

OPIS DOKONAŃ GRUPY

W kwietniu 2025 r. wartość wystawionych faktur sprzedaży za usługi oraz towary przez Grupę Madkom wyniosła **3.118,88 tys. zł netto**. Głównymi źródłami sprzedaży w raportowanym miesiącu była wartość zafakturowanej sprzedaży z realizacji zamówień wynosząca 2.150,12 tys. zł. oraz wartość wystawionych faktur ze sprzedaży usług serwisowych własnego oprogramowania wynosząca 895,66 tys. zł.

Prowadzono intensywne działania handlowe, dzięki czemu pozyskano w kwietniu 2025 r. nowe kontrakty. Podpisano umowy z Gminą Łososina Dolna, Gminą Lelis, Gminą Komarówka Podlaska, Gminą Wielka Nieszawka, Gminą Książ Wielki, a także Polskim Instytutem Ekonomicznym w Warszawie.

Grupa wciąż prowadzi intensywne działania handlowe, które skutkują tym, że Grupa bierze udział w kolejnych postępowaniach przetargowych.

RAPORTY BIEŻĄCE ZA 04.2025

Numer raportu	Data	RAPORTY EBI
7/2025	29.04.2025	Powołanie prokurenta samodzielnego
6/2025	14.04.2025	Raport miesięczny Madkom SA za MARZEC 2025

RAPORT MIESIĘCZNY KWIECIEŃ 2025

SPRZEDAŻ USŁUG SERWISOWYCH

W kwietniu 2025 r. w Grupie Madkom SA wartość zafakturowanych usług serwisowych wyniosła 895,66 tys. zł. Wartość zafakturowanych usług serwisowych za okres od 01.01.2025 r. do 30.04.2025 r. w porównaniu do analogicznego okresu w 2024 r. wzrosła o **1.338,74 tys. zł, co stanowi 29% wzrost**. Wzrost wartości zafakturowanej sprzedaży spowodowany jest podpisywaniem przez Spółkę kolejnych umów na świadczenie usług oraz tym, iż kolejni Klienci weszli w tzw. płatny serwis, kończąc okres gwarancji wynikający z kontraktu głównego, co wynika z długoletnich założeń strategii firmy.

SPRZEDAŻ W OBSZARZE ZAMÓWIEŃ KONTRAKTOWYCH

W kwietniu 2025 r. Grupa MADKOM wystawiła faktury sprzedaży z tytułu realizacji kontraktów w wysokości **2.150,12 tys. zł**. W tym miesiącu Spółka zakończyła realizację projektu zgodnie z harmonogramem dla Gminy Dragacz, Gminy Koszyce, a także w Tramwajach Warszawskich.

Zgodnie z harmonogramem Grupa kontynuuje prace wdrożeniowe we wszystkich jednostkach, z którymi zostały podpisane nowe umowy.

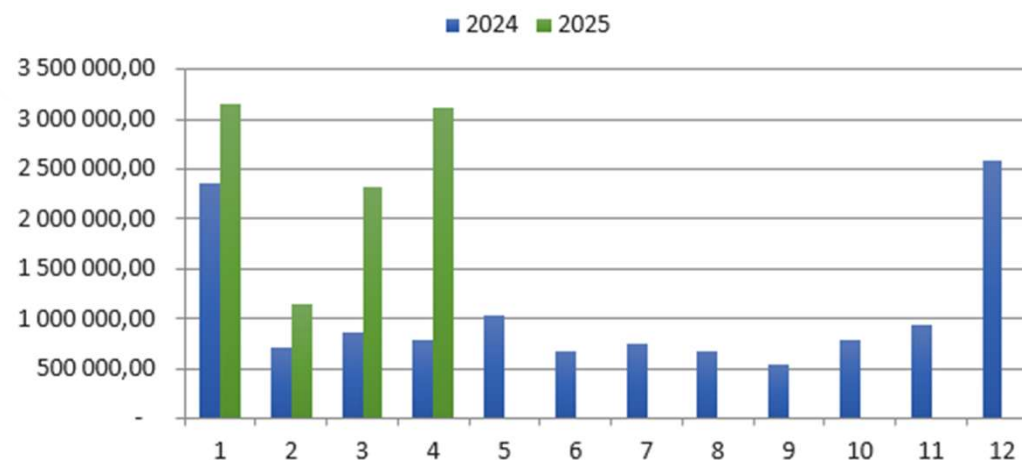
ŹRÓDŁA FINANSOWANIA

Grupa MADKOM SA posiada linię kredytową w rachunku bieżącym, której poziom wykorzystania na dzień publikacji raportu wyniósł 1,32 mln zł oraz linię kredytową w rachunku bieżącym w mBank SA z limitem w wysokości 1,5 mln zł. Na koniec kwietnia 2025 r. limit w rachunku nie był wykorzystany.

Dodatkowo Grupa finansuje się leasingiem finansowym dot. środków transportu. Zobowiązania z tego tytułu są sukcesywnie spłacane.

SPRZEDAŻ W GRUPIE

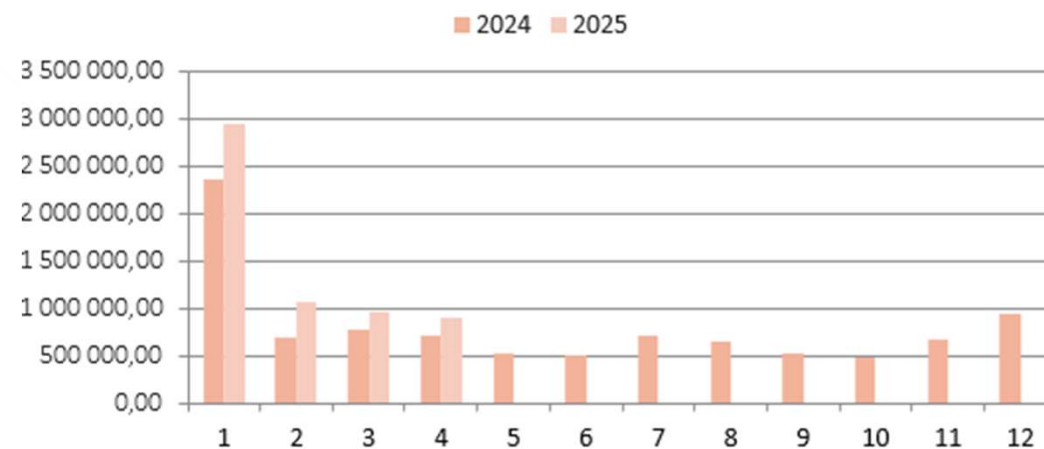
ZAFAKTUROWANA SPRZEDAŻ W GRUPIE				
	2024	2025	ZMIANA 2024-2025	ZMIANA % 2024-2025
I	2 364 500,20	3 146 779,25	782 279,05	33%
II	719 212,76	1 137 724,84	418 512,08	58%
III	857 363,15	2 322 612,55	1 465 249,40	171%
IV	793 616,32	3 118 878,22	2 325 261,90	293%
V	1 028 574,55			0%
VI	672 425,05			0%
VII	748 414,04			0%
VIII	670 878,18			0%
IX	542 428,77			0%
X	790 407,25			0%
XI	947 004,54			0%
XII	2 576 826,46			0%
	12 711 651,27	9 725 994,86	4 991 302,43	105%



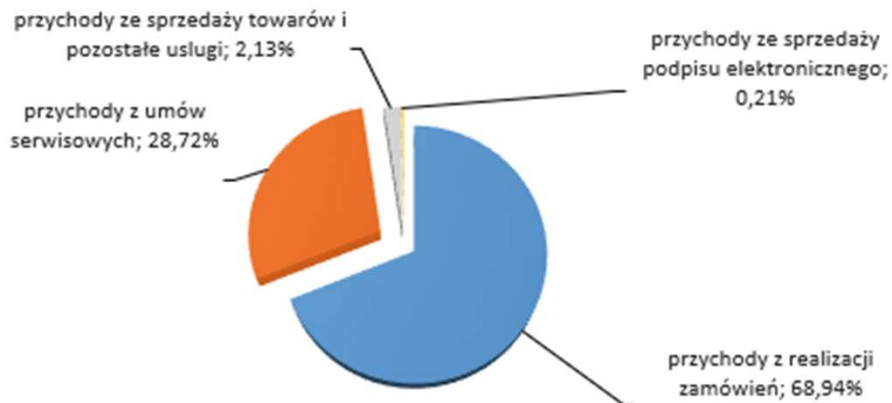
SPRZEDAŻ W GRUPIE

ZAFAKTUROWANA SPRZEDAŻ USŁUG SERWISOWYCH W GRUPIE

	2024	2025	ZMIANA 2024-2025	ZMIANA % 2024-2025
I	2 351 353,28	2 953 830,46	602 477,18	26%
II	698 563,67	1 073 959,45	375 395,78	54%
III	783 463,24	967 018,10	183 554,86	23%
IV	718 352,47	895 661,44	177 308,97	25%
V	525 419,44			0%
VI	503 056,72			0%
VII	714 169,30			0%
VIII	652 595,39			0%
IX	534 085,03			0%
X	493 529,10			0%
XI	666 278,31			0%
XII	934 726,81			0%
	9 575 592,76	5 890 469,45	1 338 736,79	29%



Struktura zafakturowanej sprzedaży Grupy MADKOM KWIECIEŃ 2025



Skonsolidowana wartość wystawionych faktur sprzedaży produktów, usług i towarów wyniosła 3.118,88 tys. zł, z czego 68,94% stanowią faktury z tytułu realizacji nowych zamówień, a 28,72% to faktury wystawione z tytułu świadczenia usług z zakresu opieki serwisowej. Narastająco od początku roku wartość wystawionych faktur sprzedaży wzrosła o 105% w porównaniu do analogicznego okresu w 2024 r.

Na wykresie przedstawiono strukturę zafakturowanej sprzedaży Grupy MADKOM w analizowanym okresie.

Zafakturowana sprzedaż z tytułu zawartych kontraktów wyniosła 2.150,12 tys. zł, co stanowi 68,94% łącznej wartości wystawionych faktur sprzedaży w tym okresie. Wartość wystawionych faktur sprzedaży za usługi serwisowe wyniosła 895,66 zł, co stanowi 28,72% całości skonsolidowanych wystawionych faktur sprzedaży. Wartość wystawionych faktur sprzedaży usług serwisowych w kwietniu 2025 r. jest o 25% wyższa w porównaniu do wartości zafakturowanej sprzedaży w kwietniu 2024 r. Potwierdza to realizację strategii Grupy z zakresu umacniania swojej pozycji w obszarze usług serwisowych, co ma na celu zapewnienie stabilnego źródła przychodów.

Zafakturowana sprzedaż towarów i pozostałych usług oraz zafakturowana sprzedaż podpisu elektronicznego wyniosły w kwietniu 2025 r. odpowiednio 2,13% i 0,21% zafakturowanej sprzedaży.