

JEDNOSTKOWY RAPORT OKRESOWY
4Mobility Spółka Akcyjna

I KWARTAŁ 2026 ROKU



Warszawa, 15.05.2026 r.

Szanowni Państwo,

Jako Prezes Zarządu 4Mobility S.A. prezentuję jednostkowy raport okresowy Spółki za I kwartał 2026 r., tj. za okres od 1.01.2026 r. do 31.03.2026 r.

W I kwartale 2026 r. Spółka osiągnęła przychody na poziomie 1 843,9 tys. zł, co stanowi spadek o ok 28% w stosunku do porównywalnego okresu 2025 r. Niższy poziom przychodów wynikał głównie z ograniczenia sprzedaży usług wynajmu samochodów o najniższej rentowności wynikający ze zmniejszenia floty samochodów w drugiej połowie 2025 roku w związku z wycofaniem najstarszych aut.

Pomimo niższego poziomu sprzedaży w okresie I kwartału Spółka koncentrowała się na osiągnięciu jak najlepszych wyników operacyjnych i finansowych, koncentrując się na osiągnięciu jak najwyższych marż przy jednoczesnym dalszym ograniczaniu kosztów prowadzonej działalności.

W pierwszym kwartale 2026 r. Spółka odnotowała zysk netto na poziomie 51,9 tys. zł.

Zachęcam Państwa do zapoznania się z dalszymi fragmentami niniejszego raportu, które w sposób pełniejszy opisują działalność Spółki i jej dokonania w okresie I kwartału 2026 r.

Z poważaniem,
Paweł Błaszczak
Prezes Zarządu 4Mobility S.A.

SPIS TREŚCI

1.	PODSTAWOWE INFORMACJE.....	4
2.	KWARTALNE SKRÓCONE JEDNOSTKOWE SPRAWOZDANIE FINANSOWE EMITENTA.....	5
2.1.	Bilans Emitenta	5
2.2.	Rachunek Zysków i Strat Emitenta	7
2.3.	Rachunek przepływów pieniężnych Emitenta.....	8
2.4.	Zestawienie zmian w kapitale własnym Emitenta	9
3.	INFORMACJE O ZASADACH PRZYJĘTYCH PRZY SPORZĄDZANIU RAPORTU, W TYM INFORMACJE O ZMIANACH W STOSOWANIU ZASAD (POLITYKI) RACHUNKOWOŚCI.....	11
3.1.	Stosowane metody i zasady rachunkowości	11
4.	KOMENTARZ EMITENTA NA TEMAT OKOLICZNOŚCI I ZDARZEŃ ISTOTNIE WPŁYWAJĄCYCH NA DZIAŁALNOŚĆ EMITENTA, JEGO SYTUACJĘ FINANSOWĄ I WYNIKI OSIĄGNIĘTE W DANYM KWARTALE.....	17
5.	JEŻELI EMITENT PRZEKAZYWAŁ DO PUBLICZNEJ WIADOMOŚCI PROGNOZY WYNIKÓW FINANSOWYCH – STANOWISKO ODNOŚNIE MOŻLIWOŚCI ZREALIZOWANIA PUBLIKOWANYCH PROGNOZ WYNIKÓW NA DANY ROK W ŚWIELE WYNIKÓW ZAPREZENTOWANYCH W DANYM RAPORCIE KWARTALNYM	18
6.	W PRZYPADKU, GDY DOKUMENT INFORMACYJNY EMITENTA ZAWIERAŁ INFORMACJE, O KTÓRYCH MOWA W § 10 PKT 13A) ZAŁĄCZNIKA NR 1 DO REGULAMINU ASO – OPIS STANU REALIZACJI DZIAŁAŃ I INWESTYCJI EMITENTA ORAZ HARMONOGRAMU ICH REALIZACJI.....	18
7.	JEŻELI W OKRESIE OBJĘTYM RAPORTEM EMITENT PODEJMOWAŁ W OBSZARZE ROZWOJU PROWADZONEJ DZIAŁALNOŚCI INICJATYWY NASTAWIONE NA WPROWADZENIE ROZWIĄZAŃ INNOWACYJNYCH W PRZEDSIĘBIORSTWIE – INFORMACJE NA TEMAT TEJ AKTYWNOŚCI.....	18
8.	OPIS ORGANIZACJI GRUPY KAPITAŁOWEJ, ZE WSKAZANIEM JEDNOSTEK PODLEGAJĄCYCH KONSOLIDACJI	18
9.	W PRZYPADKU, GDY EMITENT TWORZY GRUPĘ KAPITAŁOWĄ I NIE SPORZĄDZA SKONSOLIDOWANYCH SPRAWOZDAŃ FINANSOWYCH – WSKAZANIE PRZYCZYŃ NIESPORZĄDZANIA TAKICH SPRAWOZDAŃ	19
10.	INFORMACJE O STRUKTURZE AKCJONARIATU EMITENTA, ZE WSKAZANIEM AKCJONARIUSZY POSIADAJĄCYCH, NA DZIEŃ SPORZĄDZENIA RAPORTU, CO NAJMNIEJ 5% GŁOSÓW NA WALNYM ZGROMADZENIU	19
11.	INFORMACJE DOTYCZĄCE LICZBY OSÓB ZATRUDNIONYCH PRZEZ EMITENTA, W PRZELICZENIU NA PEŁNE ETATY.....	19

1. PODSTAWOWE INFORMACJE

Podstawowe dane o Emitencie

Firma:	4Mobility S.A.
Siedziba:	Warszawa
Adres:	Ul. Fabryczna 5, 00-446 Warszawa
Telefon:	+ 48 222 288 458
Adres poczty elektronicznej:	info@4mobility.pl
Adres strony internetowej:	www.4mobility.pl
NIP:	897-175-61-82
REGON:	020920021
KRS:	0000562846

Źródło: Emitent

2. KWARTALNE SKRÓCONE JEDNOSTKOWE SPRAWOZDANIE FINANSOWE EMITENTA

2.1. Bilans Emitenta

BILANS	Na dzień	Na dzień
	31.03.2026 r.	31.03.2025 r.
	(w zł)	(w zł)
A. Aktywa trwałe	776 219,72	441 321,55
I. Wartości niematerialne i prawne	705 400,35	0,00
1. Koszty zakończonych prac rozwojowych	705 400,35	0,00
2. Wartość firmy	0,00	0,00
3. Inne wartości niematerialne i prawne	0,00	0,00
4. Zaliczki na wartości niematerialne i prawne	0,00	0,00
II. Rzeczowe aktywa trwałe	0,00	20 595,70
1. Środki trwałe	0,00	20 595,70
a) grunty (w tym prawo użytkowania wieczystego gruntu)	0,00	0,00
b) budynki, lokale i obiekty inżynierii lądowej i wodnej	0,00	0,00
c) urządzenia techniczne i maszyny	0,00	0,00
d) środki transportu	0,00	20 595,70
e) inne środki trwałe	0,00	0,00
2. Środki trwałe w budowie	0,00	0,00
3. Zaliczki na środki trwałe w budowie	0,00	0,00
III. Należności długoterminowe	55 597,91	419 725,85
1. Od jednostek powiązanych	0,00	0,00
2. Od pozostałych jednostek, w których jednostka posiada zaangażowanie w kapitale	0,00	0,00
3. Od pozostałych jednostek	55 597,91	419 725,85
IV. Inwestycje długoterminowe	5 500,00	1 000,00
V. Długoterminowe rozliczenia międzyokresowe	9 721,46	0,00
1. Aktywa z tytułu odroczonego podatku dochodowego	6 545,46	0,00
2. Inne rozliczenia międzyokresowe	3 176,00	0,00
B. Aktywa obrotowe	8 415 138,50	5 811 624,47
I. Zapasy	6 188,51	0,00
II. Należności krótkoterminowe	4 835 145,92	3 034 571,97
1. Należności od jednostek powiązanych	0,00	0,00
2. Należności od jednostek, w których jednostka posiada zaangażowanie w kapitale	0,00	0,00
3. Należności od pozostałych jednostek	4 835 145,92	3 034 571,97
a) z tytułu dostaw i usług, o okresie spłaty:	4 427 535,23	2 817 197,44
- do 12 miesięcy	4 427 535,23	2 817 197,44
- powyżej 12 miesięcy	0,00	0,00
b) z tytułu podatków, dotacji, ceł, ubezpieczeń społecznych i zdrowotnych oraz innych świadczeń	8 373,75	85 418,05
c) inne	399 236,94	131 956,48
d) dochodzone na drodze sądowej	0,00	0,00
III. Inwestycje krótkoterminowe	14 489,54	2 258,95
1. Krótkoterminowe aktywa finansowe	14 489,54	2 258,95
a) w jednostkach powiązanych	0,00	0,00
b) w pozostałych jednostkach	0,00	0,00
c) środki pieniężne i inne aktywa pieniężne	14 489,54	2 258,95
- środki pieniężne w kasie i na rachunkach	3 750,59	2 258,95
- inne środki pieniężne	10 738,95	0,00
- inne aktywa pieniężne	0,00	0,00
2. Inne inwestycje krótkoterminowe	0,00	0,00
IV. Krótkoterminowe rozliczenia międzyokresowe	3 559 314,53	2 774 793,55
C. Należne wpłaty na kapitał (fundusz podstawowy)	0,00	0,00
D. Udziały (akcje) własne	0,00	0,00
RAZEM AKTYWA	9 191 358,22	6 252 946,02

BILANS	Na dzień	Na dzień
	31.03.2026 r.	31.03.2025 r.
	(w zł)	(w zł)
A. Kapitał (fundusz) własny	2 400 533,46	2 145 675,32
I. Kapitał (fundusz) podstawowy	494 316,00	494 316,00
II. Kapitał (fundusz) zapasowy, w tym:	24 627 397,45	24 627 397,45
- nadwyżka wartości emisyjnej nad wartością nominalną akcji	0,00	0,00
III. Kapitał (fundusz) z aktualizacji wyceny, w tym:	0,00	0,00
- z tytułu aktualizacji wartości godziwej (rynkowej)	0,00	0,00
IV. Pozostałe kapitały (fundusze) rezerwowe, w tym:	0,00	0,00
- tworzone zgodnie z umową (statutem) spółki	0,00	0,00
- na udziały(akcje) własne	0,00	0,00
V. Zysk (strata) z lat ubiegłych	-22 773 101,47	-22 855 705,59
VI. Zysk (strata) netto	51 921,48	-120 332,54
VII. Odpisy z zysku netto w ciągu roku obrotowego (wielkość ujemna)	0,00	0,00
B. Zobowiązania i rezerwy na zobowiązania	6 790 824,76	4 107 270,70
I. Rezerwy na zobowiązania	26 745,46	13 000,00
1. Rezerwa z tytułu odroczonego podatku dochodowego	6 545,46	0,00
2. Rezerwa na świadczenia emerytalne i podobne	0,00	0,00
3. Pozostałe rezerwy	20 200,00	13 000,00
- długoterminowe	0,00	0,00
- krótkoterminowe	20 200,00	13 000,00
II. Zobowiązania długoterminowe	0,00	0,00
1. Wobec jednostek powiązanych	0,00	0,00
2. Wobec pozostałych jednostek, w których jednostka posiada zaangażowanie w kapitale	0,00	0,00
3. Wobec pozostałych jednostek	0,00	0,00
a) kredyty i pożyczki	0,00	0,00
b) z tytułu emisji dłużnych papierów wartościowych	0,00	0,00
c) inne zobowiązania finansowe	0,00	0,00
d) inne	0,00	0,00
III. Zobowiązania krótkoterminowe	6 699 537,68	4 065 159,66
1. Wobec jednostek powiązanych	0,00	0,00
a) z tytułu dostaw i usług, o okresie wymagalności:	0,00	0,00
- do 12 miesięcy	0,00	0,00
- powyżej 12 miesięcy	0,00	0,00
b) inne	0,00	0,00
2. Wobec pozostałych jednostek, w których jednostka posiada zaangażowanie w kapitale	0,00	0,00
3. Wobec pozostałych jednostek	6 508 873,89	4 065 159,66
a) kredyty i pożyczki	800 150,71	0,00
b) z tytułu emisji dłużnych papierów wartościowych	0,00	0,00
c) inne zobowiązania finansowe	0,00	0,00
d) z tytułu dostaw i usług, o okresie wymagalności:	5 531 963,21	3 755 148,19
- do 12 miesięcy	5 531 963,21	3 755 148,19
- powyżej 12 miesięcy	0,00	0,00
e) zaliczki otrzymane na dostawy	0,00	0,00
f) zobowiązania wekslowe	0,00	0,00
g) z tytułu podatków, ceł, ubezpieczeń i innych świadczeń	0,00	65 165,67
h) z tytułu wynagrodzeń	71 430,75	93 955,41
i) inne	105 329,22	150 890,39
4. Fundusze specjalne	190 663,79	0,00
IV. Rozliczenia międzyokresowe	64 541,62	29 111,04
1. Ujemna wartość firmy	0,00	0,00
2. Inne rozliczenia międzyokresowe	64 541,62	29 111,04
a) długoterminowe	0,00	0,00
b) krótkoterminowe	64 541,62	29 111,04
RAZEM PASYWA	9 191 358,22	6 252 946,02

2.2. Rachunek Zysków i Strat Emitenta

Rachunek zysków i strat	Za okres	Za okres
	od 01.01.2026r.	od 01.01.2025r.
	do 31.03.2026r.	do 31.03.2025r.
	(w zł)	(w zł)
A. Przychody netto ze sprzedaży i zrównane z nimi, w tym:	1 843 915,69	2 578 799,48
- od jednostek powiązanych	0,00	0,00
I. Przychody netto ze sprzedaży produktów	1 812 208,37	2 511 319,00
II. Zmiana stanu produktów (zwiększenie - wartość dodatnia, zmniejszenie - wartość ujemna)	0,00	0,00
III. Koszt wytworzenia produktów na własne potrzeby jednostki	0,00	0,00
IV. Przychody netto ze sprzedaży towarów i materiałów	31 707,32	67 480,48
B. Koszty działalności operacyjnej	1 842 990,61	2 704 120,14
I. Amortyzacja	24 940,86	8 726,61
II. Zużycie materiałów i energii	71 243,17	110 430,25
III. Usługi obce	1 214 913,85	1 935 960,99
IV. Podatki i opłaty, w tym:	10 424,26	11 052,95
- podatek akcyzowy	0,00	0,00
V. Wynagrodzenia	388 838,74	407 824,95
VI. Ubezpieczenia społeczne i inne świadczenia, w tym:	18 691,58	27 854,55
- emerytalne	0,00	0,00
VII. Pozostałe koszty rodzajowe	113 938,15	141 489,66
VIII. Wartość sprzedanych towarów i materiałów	0,00	60 780,18
C. Zysk (strata) ze sprzedaży (A-B)	925,08	-125 320,66
D. Pozostałe przychody operacyjne	70 657,31	64 325,76
I. Zysk z tytułu rozchodu niefinansowych aktywów trwałych	0,00	0,00
II. Dotacje	0,00	0,00
III. Aktualizacja wartości aktywów niefinansowych	0,00	0,00
IV. Inne przychody operacyjne	70 657,31	64 325,76
E. Pozostałe koszty operacyjne	6 013,86	50 775,89
I. Strata z tytułu rozchodu niefinansowych aktywów trwałych	0,00	0,00
II. Aktualizacja wartości aktywów niefinansowych	0,00	0,00
III. Inne koszty operacyjne	6 013,86	50 775,89
F. Zysk (strata) na działalności operacyjnej (C+D-E)	65 568,53	-111 770,79
G. Przychody finansowe	481,84	507,41
I. Dywidendy i udziały w zyskach, w tym:	0,00	0,00
a) od jednostek powiązanych, w tym:	0,00	0,00
- w których jednostka posiada zaangażowanie w kapitale	0,00	0,00
b) od jednostek pozostałych, w tym:	0,00	0,00
- w których jednostka posiada zaangażowanie w kapitale	0,00	0,00
II. Odsetki, w tym:	0,00	408,95
- od jednostek powiązanych	0,00	0,00
III. Zysk z tytułu rozchodu aktywów finansowych, w tym:	0,00	0,00
- w jednostkach powiązanych	0,00	0,00
IV. Aktualizacja wartości aktywów finansowych	0,00	0,00
V. Inne	481,84	98,46
H. Koszty finansowe	14 128,89	9 069,16
I. Odsetki, w tym:	13 908,03	9 069,16
- dla jednostek powiązanych	0,00	0,00
II. Strata z tytułu rozchodu aktywów finansowych, w tym:	0,00	0,00
- w jednostkach powiązanych	0,00	0,00
III. Aktualizacja wartości aktywów finansowych	0,00	0,00
IV. Inne	220,86	0,00
I. Zysk (strata) brutto (F+G-H)	51 921,48	-120 332,54
J. Podatek dochodowy	0,00	0,00
K. Pozostałe obowiązkowe zmniejszenia zysku (zwiększenia straty)	0,00	0,00
L. Zysk (strata) netto (I-J-K)	51 921,48	-120 332,54

2.3. Rachunek przepływów pieniężnych Emitenta

Treść	Za okres	Za okres
	od 01.01.2026r.	od 01.01.2025r.
	do 31.03.2026r.	do 31.03.2025r.
	(w zł)	(w zł)
A. Przepływy środków pieniężnych z działalności operacyjnej		
I. Zysk (strata) netto	51 921,48	-120 332,54
II. Korekty razem:	-177 153,11	482 819,03
1. Amortyzacja	24 940,86	8 726,61
2. Zyski (straty) z tytułu różnic kursowych	0,00	0,00
3. Odsetki i udziały w zyskach (dywidendy)	0,00	0,00
4. Zysk (strata) z działalności inwestycyjnej	0,00	0,00
5. Zmiana stanu rezerw	0,00	0,00
6. Zmiana stanu zapasów	0,00	0,00
7. Zmiana stanu należności	100 250,27	23 106,66
8. Zmiana stanu zobowiązań krótkoterminowych, z wyjątkiem pożyczek i kredytów	102 641,21	830 785,30
9. Zmiana stanu rozliczeń międzyokresowych	-404 985,45	-379 799,54
10. Inne korekty	0,00	0,00
III. Przepływy pieniężne netto z działalności operacyjnej (I+/-II)	-125 231,63	362 486,49
B. Przepływy środków pieniężnych z działalności inwestycyjnej		
I. Wpływy	0,00	0,00
1. Zbycie wartości niematerialnych i prawnych oraz rzeczowych aktywów trwałych	0,00	0,00
2. Zbycie inwestycji w nieruchomości oraz wartości niematerialne i prawne	0,00	0,00
3. Z aktywów finansowych, w tym:	0,00	0,00
a) w jednostkach powiązanych	0,00	0,00
b) w pozostałych jednostkach	0,00	0,00
- spłata udzielonych pożyczek długoterminowych	0,00	0,00
4. Inne wpływy inwestycyjne	0,00	0,00
II. Wydatki	104 487,68	396 965,87
1. Nabycie wartości niematerialnych i prawnych oraz rzeczowych aktywów trwałych	104 487,68	395 965,87
2. Inwestycje w nieruchomości oraz wartości niematerialne i prawne	0,00	0,00
3. Na aktywa finansowe, w tym:	0,00	0,00
a) w jednostkach powiązanych	0,00	0,00
b) w pozostałych jednostkach	0,00	0,00
4. Inne wydatki inwestycyjne	0,00	1 000,00
III. Przepływy pieniężne netto z działalności inwestycyjnej (I-II)	-104 487,68	-396 965,87
C. Przepływy środków pieniężnych z działalności finansowej	0,00	0,00
I. Wpływy	29 631,45	0,00
1. Wpływy netto z wydania udziałów (emisji akcji) i innych instrumentów kapitałowych	0,00	0,00
2. Kredyty i pożyczki	29 631,45	0,00
3. Emisja dłużnych papierów wartościowych	0,00	0,00
4. Inne wpływy finansowe	0,00	0,00
II. Wydatki	0,00	0,00
1. Nabycie udziałów (akcji) własnych	0,00	0,00
2. Dywidendy i inne wypłaty na rzecz właścicieli	0,00	0,00
3. Inne, niż wypłaty na rzecz właścicieli, wydatki z tytułu podziału zysku	0,00	0,00
4. Spłaty kredytów i pożyczek	0,00	0,00
5. Wykup dłużnych papierów wartościowych	0,00	0,00
6. Z tytułu innych zobowiązań finansowych	0,00	0,00
7. Płatności zobowiązań z tytułu umów leasingu finansowego	0,00	0,00
8. Odsetki	0,00	0,00
9. Inne wydatki finansowe	0,00	0,00
III. Przepływy pieniężne netto z działalności finansowej (I-II)	29 631,45	0,00
D. Przepływy pieniężne netto razem (A.III+/-B.III+/-C.III)	8 887,50	-34 479,38
E. Bilansowa zmiana stanu środków pieniężnych, w tym:	8 887,50	-34 479,38
- zmiana stanu środków pieniężnych z tytułu różnic kursowych	0,00	0,00
F. Środki pieniężne na początek okresu	5 602,04	36 738,33

G. Środki pieniężne na koniec okresu (F+/-D), w tym:	14 489,54	2 258,95
- o ograniczonej możliwości dysponowania	0,00	0,00

2.4. Zestawienie zmian w kapitale własnym Emitenta

Wiersz	Wyszczególnienie	Za okres	
		od 01.01.2026r.	od 01.01.2025r.
		do 31.03.2026r.	do 31.03.2025r.
		(w zł)	(w zł)
I.	Kapitał (fundusz) własny na początek okresu (B0)	2 348 611,98	2 266 007,86
	- zmiana przyjętych zasad (polityki) rachunkowości	0,00	0,00
	- korekty błędów	0,00	0,00
I.a.	Kapitał (fundusz) własny na początek okresu (B0), po korektach	2 348 611,98	2 266 007,86
1.	Kapitał (fundusz) podstawowy na początek okresu	494 316,00	494 316,00
1.1	Zmiany kapitału (funduszu) podstawowego	0,00	0,00
	a) zwiększenie (z tytułu)	0,00	0,00
	- wydanie udziałów (emisja akcji)	0,00	0,00
	b) zmniejszenie (z tytułu)	0,00	0,00
	- umorzenie udziałów (akcji)	0,00	0,00
1.2.	Kapitał (fundusz) podstawowy na koniec okresu	494 316,00	494 316,00
2.	Kapitał (fundusz) zapasowy na początek okresu	24 627 397,45	24 627 397,45
2.1	Zmiany kapitału (funduszu) zapasowego	0,00	0,00
	a) zwiększenie (z tytułu)	0,00	0,00
	- emisja akcji powyżej wartości nominalnej (agio)	0,00	0,00
	- podział zysku	0,00	0,00
	b) zmniejszenie (z tytułu)	0,00	0,00
	- koszty emisji akcji	0,00	0,00
2.2.	Stan kapitału (funduszu) zapasowego na koniec okresu	24 627 397,45	24 627 397,45
3.	Kapitał (fundusz) z aktualizacji wyceny na początek okresu - zmiany przyjętych zasad polityki rachunkowości	0,00	0,00
3.1	Zmiany kapitału (funduszu) z aktualizacji wyceny	0,00	0,00
	a) zwiększenie (z tytułu)	0,00	0,00
	b) zmniejszenie (z tytułu)	0,00	0,00
	- zbycia środków trwałych	0,00	0,00
3.2.	Kapitał (fundusz) z aktualizacji wyceny na koniec okresu	0,00	0,00
4	Pozostałe kapitały (fundusze) rezerwowe na początek okresu	0,00	0,00
4.1	Zmiany pozostałych kapitałów (funduszy) rezerwowych	0,00	0,00
	a) zwiększenie (z tytułu)	0,00	0,00
	- wpłaty na poczet emisji akcji	0,00	0,00
	b) zmniejszenie (z tytułu)	0,00	0,00
	- rejestracja podwyższenia kapitału	0,00	0,00
4.2.	Pozostałe kapitały (fundusze) rezerwowe na koniec okresu	0,00	0,00
5	Zysk (strata) z lat ubiegłych na początek okresu	-22 773 101,47	-22 855 705,59
5.1	Zysk z lat ubiegłych na początek okresu	0,00	0,00
	- zmiana przyjętych zasad (polityki) rachunkowości	0,00	0,00
	- korekty błędów	0,00	0,00
5.2	Zysk z lat ubiegłych na początek okresu, po korektach	0,00	0,00
	a) zwiększenie (z tytułu)	0,00	0,00
	- podziału zysku z lat ubiegłych	0,00	0,00
	b) zmniejszenie (z tytułu)	0,00	0,00
	- pokrycie straty	0,00	0,00
	- przeniesienie na kapitał zapasowy	0,00	0,00
5.3.	Zysk z lat ubiegłych na koniec okresu	0,00	0,00
5.4	Strata z lat ubiegłych na początek okresu,	-22 773 101,47	-22 855 705,59
	- zmiana przyjętych zasad (polityki) rachunkowości	0,00	0,00
	- korekty błędów	0,00	0,00
5.5.	Strata z lat ubiegłych na początek okresu, po korektach	-22 773 101,47	-22 855 705,59
	a) zwiększenie (z tytułu)	0,00	0,00
	- przeniesienia straty z lat ubiegłych do pokrycia	0,00	0,00
	b) zmniejszenie (z tytułu)	0,00	0,00
	- rozliczenie straty	0,00	0,00
5.6.	Strata z lat ubiegłych na koniec okresu	-22 773 101,47	-22 855 705,59
5.7.	Zysk (strata) z lat ubiegłych na koniec okresu	-22 773 101,47	-22 855 705,59

6	Wynik netto	51 921,48	-120 332,54
	a) zysk netto	0,00	0,00
	b) strata netto	51 921,48	-120 332,54
	c) odpisy z zysku	0,00	0,00
II.	Kapitał (fundusz) własny na koniec okresu (BZ)	2 400 533,46	2 145 675,32
III.	Kapitał (fundusz) własny, po uwzględnieniu proponowanego podziału zysku (pokrycia straty)	2 400 533,46	2 145 675,32

3. INFORMACJE O ZASADACH PRZYJĘTYCH PRZY SPORZĄDZANIU RAPORTU, W TYM INFORMACJE O ZMIANACH W STOSOWANIU ZASAD (POLITYKI) RACHUNKOWOŚCI

3.1. Stosowane metody i zasady rachunkowości

Sprawozdanie finansowe zostało sporządzone zgodnie z wytycznymi zawartymi w rozdziale 5 ustawy z dnia 29 września 1994 r. o rachunkowości (Dz. U. z 2025 r. poz. 1020) „ustawa o rachunkowości” oraz zgodnie z obowiązującymi w Spółce zasadami rachunkowości. W sprawozdaniu finansowym Spółka wykazuje zdarzenia gospodarcze zgodnie z ich treścią ekonomiczną.

Wynik finansowy Spółki obejmuje wszystkie osiągnięte i przypadające na jej rzecz przychody oraz związane z tymi przychodami koszty zgodnie z zasadami memoriału, współmierności przychodów i kosztów oraz ostrożnej wyceny. Wynik finansowy z całokształtu prowadzonej przez Spółkę działalności stanowi wyrażony w pieniądzu rezultat tej działalności w danym okresie obrachunkowym i może być wielkością dodatnią (zysk) lub ujemną (strata). Rezultat ten księgowany jest na koncie „Wynik finansowy”.

Spółka sporządza i prezentuje w sprawozdaniu finansowym rachunek zysków i strat w wariacie porównawczym, gdzie koszty grupowane są według ich rodzaju (konta zespołu 4). Są to koszty proste, za które uważa się wszelkie koszty poniesione w danym okresie sprawozdawczym, niedające się rozłożyć na elementy składowe, niezależnie od tego czy zostaną zaliczone do kosztów okresu bieżącego, czy przyszłych okresów sprawozdawczych.

Aktywa i pasywa wyceniono według zasad określonych ustawą o rachunkowości. Na dzień bilansowy aktywa i pasywa wyrażone w walutach innych niż polski złoty są przeliczane na złote według średniego kursu NBP. Powstałe różnice kursowe ujmowane są odpowiednio w pozycji przychodów lub kosztów finansowych.

Spółka sporządza rachunek przepływów pieniężnych metodą pośrednią. Walutą sprawozdawczą jest polski złoty.

3.1.1. Wartości niematerialne i prawne

Wartości niematerialne i prawne wycenia się w księgach według cen ich nabycia lub kosztów poniesionych na ich wytworzenie, pomniejszonych o odpisy amortyzacyjne, a także o odpisy z tytułu trwałej utraty ich wartości.

Wartości niematerialne i prawne umarza się metodą liniową przy zastosowaniu następujących stawek amortyzacyjnych:

- Systemy do obsługi wynajmu 10%-33%
- Strona internetowa 20%

Poprawność stosowanych okresów i stawek amortyzacji wartości niematerialnych i prawnych jest przez jednostkę okresowo weryfikowana, powodując odpowiednią korektę dokonywanych w następnych latach odpisów amortyzacyjnych.

3.1.2. Środki trwałe

Środki trwałe wycenia się w księgach w cenie nabycia lub koszcie wytworzenia (wartość początkowa) z uwzględnieniem skutków przeszacowania (aktualizacji), pomniejszonych o odpisy amortyzacyjne, a także o odpisy z tytułu trwałej utraty ich wartości.

Cena nabycia i koszt wytworzenia środków trwałych oraz środków trwałych w budowie obejmuje ogół ich kosztów poniesionych przez jednostkę za okres budowy, montażu, przystosowania i ulepszenia do dnia

przyjęcia do używania, w tym również koszt obsługi zobowiązań zaciągniętych w celu ich finansowania i związane z nimi różnice kursowe, pomniejszony o przychody z tego tytułu.

Wartość początkową środka trwałego powiększają koszty jego ulepszenia, polegającego na przebudowie, rozbudowie, modernizacji lub rekonstrukcji, powodującego, że wartość użytkowa tego środka po zakończeniu ulepszenia przewyższa posiadaną przy przyjęciu do używania wartość użytkową.

Środki trwałe amortyzowane są metodą liniową. Rozpoczęcie amortyzacji następuje w następnym miesiącu po przyjęciu środka trwałego do używania.

Przykładowe stawki amortyzacyjne są następujące:

- Urządzenia techniczne i maszyny 50%
- Ulepszenia w obcym środku trwałym 50%

Gdy Spółka jest stroną umów leasingowych, na podstawie których nabywa do używania składniki majątku wykorzystywane do podstawowej działalności, jeśli umowy spełniają warunki określone w art.3 ust.4 Ustawy o Rachunkowości, przedmiot leasingu prezentowany jest w środkach trwałych. Ceną nabycia jest wartość określona w umowie powiększona o koszty przystosowania do użytkowania.

Środki trwałe nabyte w ramach umów leasingu amortyzowane są metodą liniową. Rozpoczęcie amortyzacji następuje w następnym miesiącu po przyjęciu środka trwałego do używania. W przypadku stawek amortyzacyjnych dotyczących floty samochodowej, Spółka stosuje stawki amortyzacji uwzględniające warunki umów odkupu pojazdów zawartych z dealerami lub importerami aut.

Przykładowe stawki amortyzacyjne środków trwałych leasingowanych są następujące:

- Środki transportu 0,8%

Poprawność stosowanych okresów i stawek amortyzacji wszystkich środków trwałych jest przez jednostkę okresowo weryfikowana, powodując odpowiednią korektę dokonywanych w następnych latach odpisów amortyzacyjnych.

3.1.3. Aktywa finansowe

Instrumenty finansowe ujmowane są oraz wyceniane zgodnie z Rozporządzeniem Ministra Finansów z dnia 12 grudnia 2001 r. (Dz.U. 2017 poz.277.) w sprawie szczegółowych zasad uznawania, metod wyceny, zakresu ujawniania i sposobu prezentacji instrumentów finansowych. Zasady wyceny i ujawniania aktywów finansowych opisane w poniższej nocie nie dotyczą wyłączonej z Rozporządzenia w szczególności: udziałów i akcji w jednostkach podporządkowanych, praw i zobowiązań wynikających z umów leasingowych i ubezpieczeniowych, należności i zobowiązań z tytułu dostaw i usług oraz instrumentów finansowych wyemitowanych przez Spółkę stanowiących jej instrumenty kapitałowe.

Instrumenty finansowe ujmowane są oraz wyceniane zgodnie z Ustawą o Rachunkowości z dnia 29 września 1994 r. (Dz.U. z 2025 r. poz. 1020.)

Aktywa finansowe dzieli się na:

- aktywa finansowe przeznaczone do obrotu,
- pożyczki udzielone i należności własne,
- aktywa finansowe utrzymywane do terminu wymagalności,
- aktywa finansowe dostępne do sprzedaży.

Aktywa finansowe dzieli się na:

- długoterminowe aktywa finansowe,
- krótkoterminowe aktywa finansowe.

Zobowiązania finansowe dzieli się na:

- zobowiązania finansowe przeznaczone do obrotu,
- pozostałe zobowiązania finansowe.

Zasady ujmowania i wyceny instrumentów finansowych

Aktywa finansowe wprowadza się do ksiąg rachunkowych na dzień zawarcia kontraktu w cenie nabycia, to jest w wartości godziwej poniesionych wydatków lub przekazanych w zamian innych składników majątkowych, zaś zobowiązania finansowe w wartości godziwej uzyskanej kwoty lub wartości otrzymanych innych składników majątkowych. Przy ustalaniu wartości godziwej na ten dzień uwzględnia się poniesione przez Spółkę koszty transakcji.

Transakcje kupna i sprzedaży instrumentów finansowych dokonane w obrocie regulowanym wprowadza się do ksiąg rachunkowych w dniu ich zawarcia.

3.1.4. Należności

Wycenia się w kwocie wymaganej zapłaty, z zachowaniem ostrożności. Należności o krótkim terminie wymagalności, dla których nie określono stopy procentowej należy wycenić w kwocie wymaganej zapłaty, jeżeli ustalona za pomocą stopy procentowej przypisanej tej należności wartość bieżąca przyszłych przepływów pieniężnych oczekiwanych przez jednostkę nie różni się istotnie od kwoty wymaganej zapłaty. Wartość należności aktualizuje się uwzględniając stopień prawdopodobieństwa ich zapłaty poprzez dokonanie odpisu aktualizującego, zaliczanego odpowiednio do pozostałych kosztów operacyjnych lub do kosztów finansowych - zależnie od rodzaju należności, której dotyczy odpis aktualizujący.

3.1.5. Zobowiązania

Wycenia się na dzień bilansowy w kwocie wymagającej zapłaty z wyjątkiem zobowiązań, których uregulowanie zgodnie z umową następuje przez wydanie innych niż środki pieniężne aktywów finansowych lub wymiany na instrumenty finansowe, które wycenia się według wartości godziwej.

Jeżeli termin wymagalności przekracza jeden rok od daty bilansowej, salda tych zobowiązań, z wyjątkiem zobowiązań z tyt. dostaw i usług, wykazuje się jako długoterminowe. Pozostałe części sald wykazywane są jako krótkoterminowe.

Zobowiązania finansowe

Do zobowiązań finansowych zalicza się m.in.

- Zobowiązania z tytułu leasingu finansowego.

Zobowiązania finansowe, których termin wymagalności przypada w okresie roku od dnia bilansowego prezentowane są jako krótkoterminowe zobowiązanie finansowe. Pozostałe, których termin wymagalności przekracza rok od dnia bilansowego ujmowane są jako długoterminowe zobowiązania finansowe.

Zobowiązania finansowe wycenia się w skorygowanej cenie nabycia, wyliczonej przy zastosowaniu metody efektywnej stopy procentowej ustalonej dla każdego zobowiązania finansowego.

Na dzień bilansowy zobowiązania wyrażone w walutach obcych wycenia się po obowiązującym na ten dzień średnim kursie ogłoszonym dla danej waluty przez Narodowy Bank Polski.

Różnice kursowe dotyczące zobowiązań wyrażonych w walutach obcych powstałe na dzień wyceny i przy uregulowaniu zalicza się odpowiednio: ujemne do kosztów finansowych i dodatnie do przychodów finansowych. W uzasadnionych przypadkach odnosi się je do kosztu wytworzenia produktów, usług lub ceny nabycia towarów, a także wytworzenia środków trwałych lub wartości niematerialnych i prawnych.

3.1.6. Rozliczenia międzyokresowe czynne i bierne

Rozliczenia międzyokresowe kosztów czynne ustala się w wysokości kosztów przypadających na następne okresy sprawozdawcze. Na składnik aktywów, co do których istnieje podejrzenie, że w dającej się przewidzieć przyszłości nie będą przynosić korzyści ekonomicznych, Spółka będzie dokonywała odpisu z tytułu trwałej utraty wartości.

Do kosztów rozliczanych w czasie zalicza się przede wszystkim:

- opłacone z góry składki na ubezpieczenie majątkowe,
- opłacone z góry czynsze i dostępy.

Długoterminowe rozliczenia międzyokresowe ustala się w wysokości kosztów przypadających na następne okresy sprawozdawcze.

Rozliczenia międzyokresowe kosztów bierne dokonywane są w wysokości prawdopodobnych zobowiązań przypadających na bieżący okres sprawozdawczy.

Do biernych rozliczeń międzyokresowych zalicza się:

- rezerwę z tytułu napraw gwarancyjnych i rękojmi,
- wartości wykonanych na rzecz jednostki świadczeń, które nie zostały zafakturowane, a na mocy umowy wykonawca nie był zobowiązany do jej zafakturowania,
- koszty z tytułu opłat za emisję zanieczyszczeń,
- koszty wynagrodzeń wypłaconych po zakończeniu roku, dotyczące roku poprzedniego.

3.1.7. Środki pieniężne i ekwiwalenty środków pieniężnych

Wykazuje się w wartości nominalnej. Wyrażone w walutach obcych wycenia się na dzień bilansowy według średniego kursu ustalonego przez Narodowy Bank Polski na ten dzień.

3.1.8. Kapitał własny

Kapitały (fundusze) własne ujmuje się w księgach rachunkowych w wartości nominalnej według ich rodzajów i zasad określonych przepisami prawa i statutu spółki.

Kapitał zakładowy spółki kapitałowej wykazuje się w wysokości określonej w umowie lub statucie i wpisanej w rejestrze sądowym. Zadeklarowane, lecz nie wniesione wkłady kapitałowe ujmuje się jako należne wkłady na poczet kapitału.

Kapitał zapasowy ujmowany jest w wartości nominalnej. Wysokość kapitału zapasowego jest zwiększana w wyniku:

- podziału zysku netto,
- dokonania wpłat na poczet kapitału objętego przez akcjonariuszy w wartości przekraczającej jego wartość nominalną (agio).

Wysokość kapitału zapasowego może ulec zmniejszeniu w wyniku poniesienia kosztów emisji akcji. Jeśli koszty emisji akcji przewyższają wartość zgromadzonego agio, koszty takie zaliczane są do kosztów finansowych.

Kapitał objęty przez akcjonariuszy, którego emisja nie została zarejestrowana w KRS prezentowany jest jako Pozostałe kapitały rezerwowe.

3.1.9. Rezerwy na zobowiązania

Tworzy się je na pewne lub o dużym stopniu prawdopodobieństwa przyszłe zobowiązania i wycenia się je na dzień bilansowy w wiarygodnie oszacowanej wartości. Rezerwy zalicza się odpowiednio do pozostałych kosztów operacyjnych, kosztów finansowych, zależnie od okoliczności, z którymi przyszłe zobowiązania się wiążą.

Rezerwy tworzone są na poniższe tytuły:

- straty z transakcji gospodarczych w toku,
- udzielone gwarancje i poręczenia,
- skutki toczącego się postępowania sądowego i odwoławczego.

Rezerwy na przyszłe świadczenia pracownicze tworzone są na bazie memoriałowej w oparciu o własne szacunki.

3.1.10. Przychody ze sprzedaży

Przychody ze sprzedaży obejmują niewątpliwie należne lub uzyskane kwoty netto ze sprzedaży tj. pomniejszone o należny podatek od towarów i usług (VAT) ujmowane w okresach, których dotyczą.

3.1.11. Koszty

Spółka prowadzi koszty w układzie rodzajowym. Koszt sprzedanych produktów, towarów i materiałów obejmuje koszty bezpośrednie z nimi związane.

Na wynik finansowy Spółki wpływają ponadto:

- pozostałe przychody i koszty operacyjne pośrednio związane z działalnością Spółki w zakresie m. in. zysków i strat za zbycia niefinansowych aktywów trwałych, aktualizacji wyceny aktywów niefinansowych, utworzenia i rozwiązania rezerw na przyszłe ryzyko, kar, grzywien i odszkodowań, otrzymania lub przekazania darowizn,
- przychody finansowe z tytułu dywidend (udziałów w zyskach), odsetek, zysków ze zbycia inwestycji, aktualizacji wartości, nadwyżki dodatnich różnic kursowych nad ujemnymi,
- koszty finansowe z tytułu odsetek, strat ze zbycia inwestycji, aktualizacji wartości inwestycji, nadwyżki ujemnych różnic kursowych nad dodatnimi.

3.1.12. Opodatkowanie

Wynik finansowy brutto korygują:

- bieżące zobowiązania z tytułu podatku dochodowego od osób prawnych,
- aktywa oraz rezerwy z tytułu odroczonego podatku dochodowego.

3.1.13. Podatek dochodowy bieżący

Bieżące zobowiązania z tytułu podatku dochodowego od osób prawnych są naliczone zgodnie z przepisami podatkowymi.

3.1.14. Podatek odroczony

Aktywa z tytułu odroczonego podatku dochodowego ustala się w wysokości kwoty przewidzianej w przyszłości do odliczenia od podatku dochodowego, w związku z ujemnymi różnicami przejściowymi, które spowodują w przyszłości zmniejszenie podstawy obliczenia podatku dochodowego oraz straty podatkowej możliwej do odliczenia, ustalonej przy uwzględnieniu zasady ostrożności.

Rezerwę z tytułu odroczonego podatku dochodowego tworzy się w wysokości kwoty podatku dochodowego, wymagającej w przyszłości zapłaty w związku z występowaniem dodatnich różnic przejściowych, to jest różnic, które spowodują zwiększenie podstawy obliczenia podatku dochodowego w przyszłości.

3.1.15. Wycena transakcji w walutach obcych

Wyrażone w walutach obcych operacje gospodarcze ujmuje się w księgach rachunkowych na dzień ich przeprowadzenia odpowiednio po kursie:

- kupna lub sprzedaży walut stosowanych przez bank, z którego usług korzysta jednostka- w przypadku operacji sprzedaży lub kupna walut oraz operacji zapłaty należności lub zobowiązań,
- średnim ustalonym dla danej waluty przez NBP na ten dzień, chyba, że w zgłoszeniu celnym lub innym wiążącym jednostkę dokumencie ustalony został inny kurs – w przypadku pozostałych operacji.

Na dzień bilansowy wycenia się wyrażone w walutach obcych:

- składniki aktywów (z wyłączeniem udziałów w jednostkach podporządkowanych wycenionych metodą praw własności) – po kursie średnim ustalonego dla danej waluty przez Narodowy Bank Polski na ten dzień,
- składniki pasywów – po kursie średnim ustalonego dla danej waluty przez Narodowy Bank Polski na ten dzień.

Różnice kursowe dotyczące pozostałych aktywów i pasywów wyrażonych w walutach obcych, powstałe na dzień ich wyceny oraz przy zapłacie należności i zobowiązań w walutach obcych zalicza się do przychodów i kosztów finansowych, a w uzasadnionych przypadkach – do kosztu wytworzenia produktu lub ceny nabycia towaru, a także ceny nabycia lub kosztu wytworzenia środków trwałych w budowie lub wartości niematerialnych i prawnych.

4. KOMENTARZ EMITENTA NA TEMAT OKOLICZNOŚCI I ZDARZEŃ ISTOTNIE WPŁYWAJĄCYCH NA DZIAŁALNOŚĆ EMITENTA, JEGO SYTUACJĘ FINANSOWĄ I WYNIKI OSIĄGNIĘTE W DANYM KWARTALE

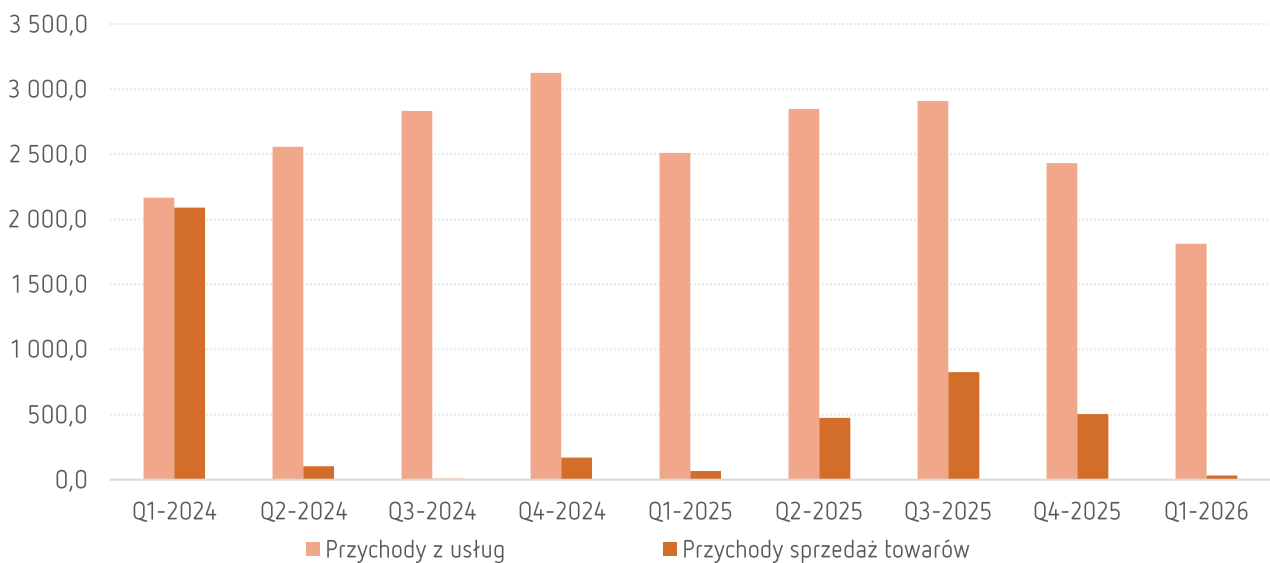
W pierwszym kwartale 2026 r. Spółka osiągnęła przychody ze sprzedaży w wysokości 1 843,9 tys. zł, co stanowi spadek o 28,5% w stosunku do analogicznego okresu 2025 r. oraz spadek o 37% w stosunku do IV kwartału 2025 r. Przychody ze sprzedaży usług wyniosły 1 812,2 tys. zł i uległy zmniejszeniu o 27,8% w stosunku do I kwartału 2025 r. i jednocześnie uległy zmniejszeniu o 25,5% w stosunku do czwartego kwartału 2025 r.

Na niższy poziom przychodów ze sprzedaży usług zasadniczy wpływ miało ograniczenie sprzedaży usług wynajmu samochodów o najniższej rentowności wynikający ze zmniejszenia floty samochodów w drugiej połowie 2025 roku w związku z wycofaniem najstarszych aut.

W okresie I kwartału 2026 r. Spółka odnotowała spadek ze sprzedaży towarów wynikający z niższego popytu na rynku sprzedaży samochodów używanych.

Poniższy wykres przedstawia przychody Spółki w okresie od pierwszego kwartału 2024 r.

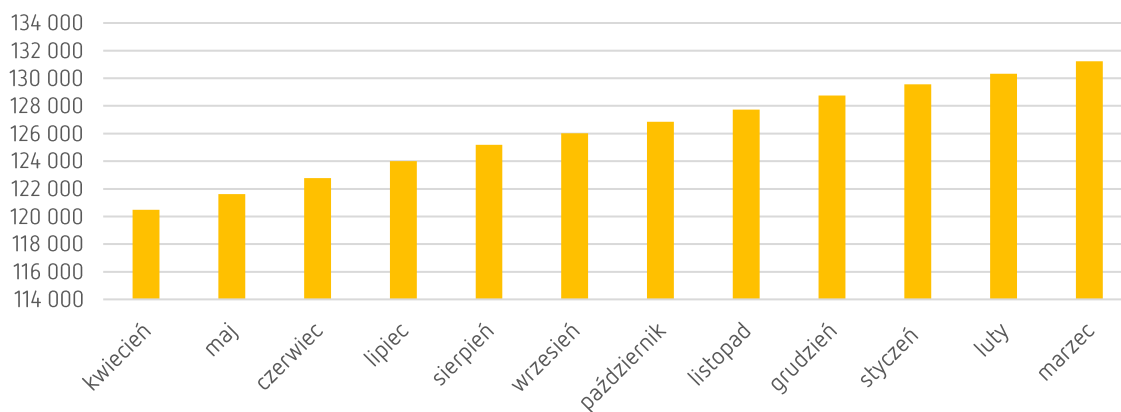
Przychody 4Mobility S.A. w tys. zł



Pomimo spadku przychodu ze sprzedaży Spółka w I kwartale 2026 r. osiągnęła zysk netto w wysokości 51,9 tys. zł.

W pierwszym kwartale 2026 r. Spółka pozyskała ponad 2400 nowych użytkowników i na koniec kwartału liczba zarejestrowanych użytkowników przekroczyła poziom 131 000.

Klienci 4Mobility w ostatnich 12 miesiącach



5. JEŻELI EMITENT PRZEKAZYWAŁ DO PUBLICZNEJ WIADOMOŚCI PROGNOZY WYNIKÓW FINANSOWYCH - STANOWISKO ODNOŚNIE MOŻLIWOŚCI ZREALIZOWANIA PUBLIKOWANYCH PROGNOZ WYNIKÓW NA DANY ROK W ŚWIETLE WYNIKÓW ZAPREZENTOWANYCH W DANYM RAPORCIE KWARTALNYM

Emitent nie publikował prognoz finansowych za okres objęty niniejszym sprawozdaniem.

6. W PRZYPADKU, GDY DOKUMENT INFORMACYJNY EMITENTA ZAWIERAŁ INFORMACJE, O KTÓRYCH MOWA W § 10 PKT 13a) ZAŁĄCZNIKA NR 1 DO REGULAMINU ASO – OPIS STANU REALIZACJI DZIAŁAŃ I INWESTYCJI EMITENTA ORAZ HARMONOGRAMU ICH REALIZACJI

Dokument Informacyjny Emitenta nie zawierał informacji, o których mowa w § 10 pkt 13a) Załącznika nr 1 do Regulaminu ASO.

7. JEŻELI W OKRESIE OBJĘTYM RAPORTEM EMITENT PODEJMOWAŁ W OBSZARZE ROZWOJU PROWADZONEJ DZIAŁALNOŚCI INICJATYWY NASTAWIONE NA WPROWADZENIE ROZWIĄZAŃ INNOWACYJNYCH W PRZEDSIĘBIORSTWIE – INFORMACJE NA TEMAT TEJ AKTYWNOŚCI

W okresie sprawozdawczym Spółka nie prowadziła działań w zakresie badań i rozwoju z wyjątkiem prowadzenia prac nad wykorzystywanymi systemami informatycznymi.

8. OPIS ORGANIZACJI GRUPY KAPITAŁOWEJ, ZE WSKAZANIEM JEDNOSTEK PODLEGAJĄCYCH KONSOLIDACJI

Spółka posiada w swojej strukturze spółkę zależną 4Mobility Rent Sp. z o.o. z siedzibą w Warszawie, ul. Fabryczna 5, 00-446 Warszawa, wpisaną do rejestru przedsiębiorców Krajowego Rejestru Sądowego pod numerem 0001144125, w której posiada 100% udziałów w kapitale zakładowym.

9. W PRZYPADKU, GDY EMITENT TWORZY GRUPĘ KAPITAŁOWĄ I NIE SPORZĄDZA SKONSOLIDOWANYCH SPRAWOZDAŃ FINANSOWYCH – WSKAZANIE PRZYCZYN NIESPORZĄDZANIA TAKICH SPRAWOZDAŃ

Na dzień bilansowy spółka 4Mobility Rent Sp. z o.o. nie rozpoczęła działalności operacyjnej, w związku z tym Spółka, nie sporządziła skonsolidowanego sprawozdania finansowego.

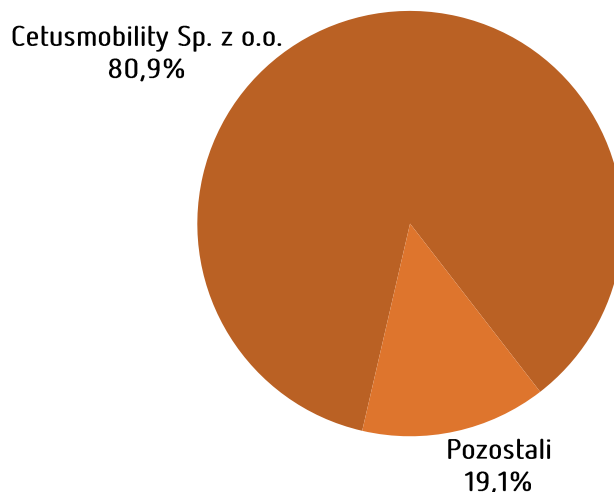
10. INFORMACJE O STRUKTURZE AKCJONARIATU EMITENTA, ZE WSKAZANIEM AKCJONARIUSZY POSIADAJĄCYCH, NA DZIEŃ SPORZĄDZENIA RAPORTU, CO NAJMNIEJ 5% GŁOSÓW NA WALNYM ZGROMADZENIU

Tabela 1 Wyszczególnienie akcjonariuszy posiadających co najmniej 5% udziału w kapitale zakładowym oraz głosach na walnym zgromadzeniu na dzień sporządzenia raportu

Akcjonariusz	Liczba akcji	Liczba głosów	Udział w kapitale zakładowym	Udział w ogólnej liczbie głosów
Cetusmobility Sp. z o.o.	4 000 560	4 000 560	80,9%	80,9%
Pozostali	942 600	942 600	19,1%	19,1%
SUMA	4 943 160	4 943 160	100,0%	100,0%

* w tym podmiot pełniący funkcję Animatora Rynku, w wyniku realizacji obowiązku, o którym mowa w §7 ust. 4 Regulaminu ASO
Źródło: Emitent

Struktura akcjonariatu 4Mobility S.A. wg stanu na dzień PUBLIKACJI RAPORTU



Źródło: Emitent

11. INFORMACJE DOTYCZĄCE LICZBY OSÓB ZATRUDNIONYCH PRZEZ EMITENTA, W PRZELICZENIU NA PEŁNE ETATY.

Na dzień 31 marca 2026 r. Spółka zatrudniała 2 pracowników na podstawie umowy o pracę oraz zatrudniała 28 osób w oparciu o umowy cywilno-prawne. Spółka podpisała również umowy o współpracy z 4 osobami.