

BILANS BANKU
 sporządzony na dzień 31-12-2011

	Aktywa	Stan na koniec roku:	
		bieżącego	ubiegłego
I	Kasa, operacje z Bankiem Centralnym	41 292 266,15	30 876 903,18
	1. W rachunku bieżącym	41 292 216,15	30 876 553,18
	2. Rezerwa obowiązkowa	0,00	0,00
	3. Inne środki	50,00	350,00
II	Dłużne papiery wartościowe uprawnione do redyskontowania w Banku Centralnym	0,00	0,00
III	Należności od sektora finansowego	255 525 004,15	463 323 371,04
	1. W rachunku bieżącym	52 956 475,59	14 291 334,51
	2. Terminowe	202 568 528,56	449 032 036,53
IV	Należności od sektora niefinansowego	1 200 173 158,98	957 157 821,47
	1. W rachunku bieżącym	103 838 513,88	94 880 540,49
	2. Terminowe	1 096 334 645,10	862 277 280,98
V	Należności od sektora budżetowego	116 703 236,54	66 547 357,75
	1. W rachunku bieżącym	793 323,25	203 980,00
	2. Terminowe	115 909 913,29	66 343 377,75
VI	Należności z tytułu zakupionych papierów wartościowych z otrzymanym przyrzeczeniem odkupu	0,00	0,00
VII	Dłużne papiery wartościowe	314 327 247,20	145 320 924,09
	1. Banków	304 352 247,20	75 459 950,71
	2. Budżetu Państwa i budżetów terenowych	9 975 000,00	69 860 973,38
	3. Pozostałe	0,00	0,00
VIII	Udziały lub akcje w jednostkach zależnych	0,00	0,00
	1. W instytucjach finansowych	0,00	0,00
	2. W pozostałych jednostkach	0,00	0,00
IX	Udziały lub akcje w jednostkach współzależnych	0,00	0,00
	1. W instytucjach finansowych	0,00	0,00
	2. W pozostałych jednostkach	0,00	0,00
X	Udziały lub akcje w jednostkach stowarzyszonych	0,00	0,00
	1. W instytucjach finansowych	0,00	0,00
	2. W pozostałych jednostkach	0,00	0,00
XI	Udziały lub akcje w innych jednostkach	11 569 626,80	3 661 902,80
	1. W instytucjach finansowych	11 110 226,80	3 252 502,80
	2. W pozostałych jednostkach	459 400,00	409 400,00
XII	Pozostałe papiery wartościowe i inne aktywa finansowe	38 624 352,63	39 712 466,04
XIII	Wartości niematerialne i prawne, w tym:	7 186 306,71	1 253 308,90
	- wartość firmy	0,00	0,00
XIV	Rzeczowe aktywa trwałe	35 358 307,47	32 075 344,42
XV	Inne aktywa	5 395 168,86	3 984 121,32
	1. Przejęte aktywa do zbycia	87 700,00	87 566,66
	2. Pozostałe	5 307 468,86	3 896 554,66
XVI	Rozliczenia międzyokresowe	7 251 792,88	5 631 936,39
	1. Aktywa z tytułu odroczonego podatku dochodowego	5 349 092,00	4 062 714,00
	2. Pozostałe rozliczenia międzyokresowe	1 902 700,88	1 569 222,39
	SUMA AKTYWÓW	2 033 406 468,37	1 749 545 457,40

BILANS BANKU
sporządzony na dzień 31-12-2011

	Pasywa	Stan na koniec roku:	
		bieżącego	ubiegłego
I	Zobowiązania wobec Banku Centralnego	20 394,06	20 124,80
II	Zobowiązania wobec sektora finansowego	74 533 972,68	102 821 776,31
	1. W rachunku bieżącym	2 514 420,05	733 619,91
	2. Terminowe	72 019 552,63	102 088 156,40
III	Zobowiązania wobec sektora niefinansowego	1 549 424 994,39	1 261 758 334,85
	1. Rachunki oszczędnościowe, w tym:	1 145 912 166,85	912 081 486,33
	a) bieżące	364 647 610,76	348 795 648,51
	b) terminowe	781 264 555,09	563 285 837,82
	2. Pozostałe, w tym:	403 512 828,54	349 676 848,52
	a) bieżące	246 514 499,27	225 612 504,87
	b) terminowe	156 998 329,27	124 064 343,65
IV	Zobowiązania wobec sektora budżetowego	194 936 401,20	200 258 992,17
	1. Bieżące	181 608 777,74	189 722 559,01
	2. Terminowe	13 327 623,46	10 536 433,16
V	Zobowiązania z tytułu sprzedanych papierów wartościowych z udzielonym przyrzeczeniem odkupu	0,00	0,00
VI	Zobowiązania z tytułu emisji dłużnych papierów wartościowych	49 527 750,00	25 997 250,00
VII	Inne zobowiązania z tytułu instrumentów finansowych	0,00	0,00
VIII	Fundusze specjalne i inne zobowiązania	19 633 568,79	5 315 521,13
IX	Koszty i przychody rozliczane w czasie oraz zastrzeżone	13 968 615,40	9 726 637,29
	1. Rozliczenia międzyokresowe kosztów	115 797,36	39 564,00
	2. Ujemna wartość firmy	0,00	0,00
	3. Pozostałe przychody przyszłych okresów oraz zastrzeżone	13 852 818,04	9 687 073,29
X	Rezerwy	4 238 661,37	2 963 225,85
	1. Rezerwa z tytułu odroczonego podatku dochodowego	1 300 197,00	1 335 316,00
	2. Pozostałe rezerwy	2 938 464,37	1 627 909,85
XI	Zobowiązania podporządkowane	28 500 000,00	28 500 000,00
XII	Kapitał (fundusz) podstawowy	16 705 640,00	17 002 860,00
XIII	Należne wpłaty na kapitał podstawowy (wielkość ujemna)	-40 417,01	-44 109,31
XIV	Akcje własne (wielkość ujemna)	0,00	0,00
XV	Kapitał (fundusz) zapasowy	69 643 925,62	58 838 573,61
XVI	Kapitał (fundusz) z aktualizacji wyceny	4 020 325,34	23 742 859,96
XVII	Pozostałe kapitały (fundusze) rezerwowe	1 055 000,00	935 000,00
	1. Fundusz ogólnego ryzyka bankowego	1 055 000,00	935 000,00
	2. Pozostałe	0,00	0,00
XVIII	Zysk (strata) z lat ubiegłych	0,00	0,00
XIX	Zysk (strata) netto	7 237 636,53	11 708 410,74
	SUMA PASYWÓW	2 033 406 466,37	1 749 545 457,40
	Współczynnik wypłacalności	9,77%	11,80%

Sporządził:
Agata Niemczyk

Główny Księgowy Banku:
Agata Niemczyk

Podpis:
Data: 27-02-2012

Podpis:

ZARZĄD BANKU

Wiceprezes Zarządu Podkarpackiego Banku Spółdzielczego: **mgr Tadeusz Polański**
członek Zarządu Podkarpackiego Banku Spółdzielczego: **mgr Janusz Matusz**
Wiceprezes Zarządu Podkarpackiego Banku Spółdzielczego: **mgr Wojciech Błaz**
Prezes Zarządu Podkarpackiego Banku Spółdzielczego: **mgr Lesław Wojtas**

Recepcja
9.3.2012

POZYCJE POZABILANSOWE
 sporządzone na dzień 31-12-2011

	Treść informacji	Stan na koniec roku:	
		bieżącego	ubiegłego
I	Zobowiązania warunkowe udzielone i otrzymane	349 967 033,71	192 623 224,66
	1. Zobowiązania udzielone:	289 814 243,71	192 470 434,66
	a) finansowe	239 278 171,18	129 940 964,19
	b) gwarancyjne	50 536 072,53	62 529 470,47
	2. Zobowiązania otrzymane	60 152 790,00	152 790,00
	a) finansowe	60 000 000,00	0,00
	b) gwarancyjne	152 790,00	152 790,00
II	Zobowiązania związane z realizacją operacji kupna/sprzedaży	0,00	0,00
III	Pozostałe	919 197 750,11	705 494 744,51

Sporządził:
Agata Niemczyk


Główny Księgowy Banku:
Agata Niemczyk

Podpis: 
 Data: 27-02-2012

Podpis: 

ZARZĄD BANKU

Wiceprezes Zarządu Podkarpackiego Banku Spółdzielczego **CZŁONEK ZARZĄDU** Podkarpackiego Banku Spółdzielczego Wiceprezes Zarządu Podkarpackiego Banku Spółdzielczego Prezes Zarządu Podkarpackiego Banku Spółdzielczego
 mgr Tadeusz Polański **Janusz Matusz** (podpisy członków Zarządu) mgr Wojciech Błaz mgr Lesław Wojtas



 9.3.2012

Rachunek zysków i strat
sporządzony za okres od 01-01-2011 do 31-12-2011

	Treść informacji	Rok	
		bieżący	ubiegły
I	Przychody z tytułu odsetek	125 380 128,28	100 658 116,71
	1. Od sektora finansowego	18 885 687,64	12 474 956,91
	2. Od sektora niefinansowego	96 553 936,79	79 946 697,78
	3. Od sektora budżetowego	6 641 796,78	3 420 413,51
	4. Z papierów wartościowych o stałej kwocie dochodu	3 298 707,07	4 816 048,51
II	Koszty odsetek	56 496 542,16	41 057 061,42
	1. Od sektora finansowego	5 646 330,05	2 429 876,99
	2. Od sektora niefinansowego	43 927 962,68	33 357 510,18
	3. Od sektora budżetowego	6 922 249,43	5 269 674,25
III	Wynik z tytułu odsetek (I-II)	68 883 586,12	59 601 055,29
IV	Przychody z tytułu prowizji	22 681 908,63	18 867 901,39
V	Koszty prowizji	5 752 767,89	3 226 426,52
VI	Wynik z tytułu prowizji (IV-V)	16 929 140,74	15 641 474,87
VII	Przychody z udziałów lub akcji, pozostałych papierów wartościowych i innych instrumentów finansowych, o zmiennej kwocie dochodu	98 912,80	97 096,80
	1. Od jednostek zależnych	0,00	0,00
	2. Od jednostek współzależnych	0,00	0,00
	3. Od jednostek stowarzyszonych	0,00	0,00
	4. Od pozostałych jednostek	98 912,80	97 096,80
VIII	Wynik operacji finansowych	-259 220,88	-259 092,84
	1. Papierami wartościowymi i innymi instrumentami finansowymi	-259 220,88	-259 092,84
	2. Pozostałych	0,00	0,00
IX	Wynik z pozycji wymiany	2 745 654,86	2 556 027,32
X	Wynik z działalności bankowej	88 398 073,64	77 636 561,44
XI	Pozostałe przychody operacyjne	5 788 682,63	1 061 669,02
XII	Pozostałe koszty operacyjne	4 992 736,73	1 115 410,72
XIII	Koszty działania banku	64 447 287,40	52 245 885,61
	1. Wynagrodzenia	32 410 079,68	28 355 418,92
	2. Ubezpieczenia i inne świadczenia	5 547 853,29	4 950 198,34
	3. Inne	26 489 354,43	18 940 268,35
XIV	Amortyzacja środków trwałych oraz wartości niematerialnych i prawnych	5 731 410,35	4 552 511,02
XV	Odpisy na rezerwy i aktualizacja wartości	27 189 087,42	19 553 087,78
	1. Odpisy na rezerwy celowe i na ogólne ryzyko bankowe	24 939 087,42	19 553 087,78
	2. Aktualizacja wartości aktywów finansowych	2 250 000,00	0,00
XVI	Rozwiązanie rezerw i aktualizacja wartości	18 689 995,16	13 945 393,41
	1. Rozwiązanie rezerw celowych i rezerw na ogólne ryzyko bankowe	18 689 995,16	13 945 393,41
	2. Aktualizacja wartości aktywów finansowych	0,00	0,00
XVII	Różnica wartości rezerw i aktualizacji (XV-XVI)	8 499 092,26	5 607 694,37
XVIII	Wynik działalności operacyjnej	10 516 230,53	15 176 728,74
XIX	Wynik operacji nadzwyczajnych	0,00	0,00
	1. Zyski nadzwyczajne	0,00	0,00
	2. Straty nadzwyczajne	0,00	0,00
XX	Zysk (strata) brutto	10 516 230,53	15 176 728,74
XXI	Podatek dochodowy	3 278 594,00	3 468 318,00
XXII	Pozostałe obowiązkowe zmniejszenie zysku (zwiększenie straty)	0,00	0,00
XXIII	Zysk (strata) netto	7 237 636,53	11 708 410,74

Sporządził:
Agata Niemczyk

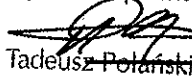


Główny Księgowy Banku:
Agata Niemczyk


Podpis: 
Data: 27-02-2012

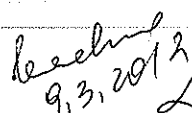

Podpis: 

ZARZĄD BANKU

Wiceprezes Zarządu Podkarpackiego Banku Spółdzielczego **CZŁONEK ZARZĄDU** Podkarpackiego Banku Spółdzielczego Wiceprezes Zarządu Podkarpackiego Banku Spółdzielczego Prezes Zarządu Podkarpackiego Banku Spółdzielczego

mgr Tadeusz Polański  mgr Wojciech Błaż  mgr Lesław Wojtas 

 Janusz Matusz (podpis członków Zarządu)

 9.3.2012 

RACHUNEK PRZEPLÝWÓW PIENIĘŻNYCH

sporządzony za okres od 01-01-2011 do 31-12-2011

	Treść informacji	Rok	
		bieżący	ubiegły
A	Przeplýwy środków pieniężnych z działalności operacyjnej		
I	Zysk/strata netto	7 237 636,53	11 708 410,74
II	Korekty razem:	82 973 349,48	-94 704 768,79
	1. Amortyzacja	5 731 410,35	4 552 511,02
	2. Zyski/Straty z tytułu różnic kursowych	0,00	0,00
	3. Odsetki i udziały w zyskach (dywidendy)	-98 912,80	-97 096,80
	4. Zysk strata z działalności inwestycyjnej	77 201,94	53 824,89
	5. Zmiana stanu rezerw	1 275 435,52	617 063,31
	6. Zmiana stanu dłużnych papierów wartościowych	-169 006 323,11	24 234 815,52
	7. Zmiana stanu należności od sektora finansowego	246 463 507,97	-327 289 357,73
	8. Zmiana stanu należności od sektora niefinansowego i sektora budżetowego	-294 582 130,50	-187 497 009,75
	9. Zmiana stanu należności z tytułu zakupionych papierów wartościowych z otrzymanym przyrzeczeniem odkupu	0,00	0,00
	10. Zmiana stanu udziałów lub akcji, pozostałych papierów wartościowych i innych aktywów finansowych (handlowych)	-1 413 910,03	51 599,05
	11. Zmiana stanu zobowiązań wobec sektora finansowego	-28 287 534,37	85 508 702,84
	12. Zmiana stanu zobowiązań wobec sektora niefinansowego i sektora budżetowego	282 344 068,57	277 894 724,49
	13. Zmiana stanu zobowiązań z tytułu sprzedanych papierów wartościowych z udzielonym przyrzeczeniem odkupu	0,00	0,00
	14. Zmiana stanu zobowiązań z tytułu papierów wartościowych	23 530 500,00	25 997 250,00
	15. Zmiana stanu innych zobowiązań	14 318 047,66	1 615 237,93
	16. Zmiana stanu rozliczeń międzyokresowych	-1 543 623,13	-1 725 032,56
	17. Zmiana stanu przychodów przyszłych okresów i zastrzeżonych	4 165 744,75	1 377 999,00
	18. Inne korekty	-133,34	0,00
III	Przeplýwy pieniężne netto z działalności operacyjnej (I+II)	90 210 986,01	-82 996 358,05
B	Przeplýwy środków pieniężnych z działalności inwestycyjnej		
I	Wpływy	206 146,70	1 116 951,55
	1. Zbycie udziałów lub akcji w jednostkach zależnych	0,00	0,00
	2. Zbycie udziałów lub akcji w jednostkach współzależnych	0,00	0,00
	3. Zbycie udziałów lub akcji w jednostkach stowarzyszonych	0,00	0,00
	4. Zbycie udziałów lub akcji w innych jednostkach, pozostałych papierów wartościowych i innych aktywów finansowych (lokacyjnych)	0,00	903 147,00
	5. Zbycie wartości niematerialnych i prawnych oraz rzeczowych aktywów trwałych	107 233,90	116 707,75
	6. Inne wpływy inwestycyjne	98 912,80	97 096,80
II	Wydatki	-40 212 393,21	-15 766 777,17
	1. Nabycie udziałów lub akcji w jednostkach zależnych	0,00	0,00
	2. Nabycie udziałów lub akcji w jednostkach współzależnych	0,00	0,00
	3. Nabycie udziałów lub akcji w jednostkach stowarzyszonych	0,00	0,00
	4. Nabycie udziałów lub akcji w innych jednostkach, pozostałych papierów wartościowych i innych aktywów finansowych (lokacyjnych)	-25 080 586,16	-2 471 893,70
	5. Nabycie wartości niematerialnych i prawnych oraz rzeczowych aktywów trwałych	-15 131 807,05	-13 294 883,47
	6. Inne wydatki inwestycyjne	0,00	0,00
III	Przeplýwy pieniężne netto z działalności inwestycyjnej (I+II)	-40 006 246,51	-14 649 825,62

Przepływy środków pieniężnych z działalności finansowej			
I	Wpływy	356 562,57	5 318 507,65
	1. Zaciągnięcie długoterminowych kredytów od innych banków	0,00	0,00
	2. Zaciągnięcie długoterminowych pożyczek od innych niż banki instytucji finansowych	0,00	0,00
	3. Emisja dłużnych papierów wartościowych dla innych instytucji finansowych	0,00	0,00
	4. Zwiększenie stanu zobowiązań podporządkowanych	0,00	2 000 000,00
	5. Wpływy netto z emisji akcji i dopłat do kapitału	356 562,57	3 318 507,65
	6. Inne wpływy finansowe	0,00	0,00
II	Wydatki	-1 480 798,02	-1 298 455,76
	1. Spłata długoterminowych kredytów na rzecz innych banków	0,00	0,00
	2. Spłata długoterminowych pożyczek na rzecz innych niż banki instytucji finansowych	0,00	0,00
	3. Wykup dłużnych papierów wartościowych dla innych instytucji finansowych	0,00	0,00
	4. Z tytułu innych zobowiązań finansowych	0,00	0,00
	5. Płatności zobowiązań z tytułu umów leasingu finansowego	0,00	0,00
	6. Zmniejszenie stanu zobowiązań podporządkowanych	0,00	0,00
	7. Dywidendy i inne wypłaty na rzecz właścicieli	-1 444 798,02	-1 271 944,23
	8. Inne, niż wypłaty na rzecz właścicieli, wydatki z tytułu podziału zysku	-36 000,00	-26 511,53
	9. Nabycie akcji własnych	0,00	0,00
	10. Inne wydatki finansowe	0,00	0,00
III	Przepływy pieniężne netto z działalności finansowej (I+II)	-1 124 235,45	4 020 051,89
D	Przepływy pieniężne netto, razem (A.III + B.III + C.III)	49 080 504,05	-93 626 131,78
E	Bilansowa zmiana stanu środków pieniężnych, w tym:	49 080 504,05	-93 623 131,78
	- zmiana stanu środków pieniężnych z tytułu różnic kursowych	0,00	0,00
F	Środki pieniężne na początek okresu	45 168 237,69	138 791 369,47
G	Środki pieniężne na koniec okresu (F+D), w tym:	94 248 741,74	45 168 237,69
	- o ograniczonej możliwości dysponowania	65 316,91	34 256,30

Sporządził:

Agata Niemczyk

Podpis: 

Data: 27-02-2012

Główny Księgowy Banku:

Agata Niemczyk

Podpis: 

ZARZĄD BANKU

Wiceprezes Zarządu
Podkarpackiego Banku Spółdzielczego

CZŁONEK ZARZĄDU

Podkarpackiego Banku Spółdzielczego

Wiceprezes Zarządu
Podkarpackiego Banku Spółdzielczego

Prezes Zarządu
Podkarpackiego Banku Spółdzielczego


mgr Tadeusz Polański

Janusz Matusz

(podpisy członków Zarządu)

mgr Wojciech Błaż

mgr Lesław Wojtas


9.3.2012 

ZESTAWIENIE ZMIAN W KAPITALE WŁASNYM

sporządzone za okres od 01-01-2011 do 31-12-2011

	Treść informacji	Rok	
		bieżący	ubiegły
I	Kapitał własny na początek okresu (BO)	112 183 595,00	72 518 328,50
	- korekty błędów podstawowych		
I.a	Kapitał własny na początek okresu (BO), po korektach	112 183 595,00	72 518 328,50
	1. Kapitał (fundusz) podstawowy na początek okresu	17 002 860,00	14 348 740,00
	1.1. Zmiany kapitału (funduszu) podstawowego	-297 220,00	2 654 120,00
	a) zwiększenia (z tytułu)	403 260,00	3 312 580,00
	- wpłata udziałów członkowskich	38 560,00	2 086 520,00
	- dopłata do udziałów członkowskich	364 700,00	1 226 060,00
	- z tytułu przeniesienia		0,00
	- z tytułu przeniesienia dywidendy		0,00
	b) zmniejszenia (z tytułu)	700 480,00	658 460,00
	- wyśięgowanie wypowiedzianych udziałów członkowskich	691 020,00	658 460,00
	- przeks.nadwyżki udziałów wpłaconych nad zadeklarowanymi	9 460,00	
	- przeksięgowanie z tytułu łączenia moduło		0,00
	1.2. Kapitał (fundusz) podstawowy na koniec okresu	16 705 640,00	17 002 860,00
	2. Należne wpłaty na poczet kapitału podstawowego na początek okresu	-44 109,31	-52 102,61
	2.1. Zmiana należnych wpłat na poczet kapitału	3 692,30	7 993,30
	a) zwiększenie (z tytułu)	0,00	0,00
	- zadeklarowane udziały	0,00	0,00
	- przyjęcie członków z niepełnym udziałem	0,00	0,00
	b) zmniejszenie (z tytułu)	3 692,30	7 993,30
	- regulacja z dywidendy niepełnych udziałów	2 618,63	3 274,68
	- wypowiedzenie udziałów	305,14	4 485,65
	- wpłata udziałów członkowskich	0,00	
	- dopłata do niepełnych udziałów członkowskich	768,53	232,97
	2.2. Należne wpłaty na poczet kapitału podstawowego na koniec okresu	-40 417,01	-44 109,31
	3. Akcje własne na początek okresu		
	a) zwiększenie		
	b) zmniejszenie		
	3.1. Akcje własne na koniec okresu		
	4. Kapitał (fundusz) zapasowy na początek okresu	58 838 573,61	50 363 384,96
	4.1. Zmiany kapitału (funduszu) zapasowego	10 805 352,01	8 475 188,65
	a) zwiększenia (z tytułu)	10 805 352,01	8 475 188,65
	- podział z zysku	10 756 302,99	8 322 030,12
	- wpisowe	1 400,00	2 420,00
	- z funduszu z aktualizacji wyceny	47 649,02	6 933,77
	- inne uchw.ZP przeks.funduszu rezerwowego	0,00	143 804,76
	b) zmniejszenia (z tytułu)	0,00	0,00
	- pokrycia straty	0,00	0,00
	4.2. Kapitał (fundusz) zapasowy na koniec okresu	69 643 925,62	58 838 573,61
	5. Kapitał (fundusz) z aktualizacji wyceny na początek okresu	23 742 859,96	-2 187 010,14
	5.1. Zmiany kapitału (funduszu) z aktualizacji wyceny	-19 722 534,62	25 929 870,10
	a) zwiększenie (z tytułu)	17 343 031,10	36 522 704,62
	- wyceny papierów wartościowych dostępnych do sprzedaży	17 343 031,10	36 522 704,62
	- rozwiązanie rezerwy z tytułu wycwn.papier.wartościowych		
	b) zmniejszenie (z tytułu)	37 065 565,72	10 592 834,52
	- podatek odroczony		
	- zbycia lub likwidacji środków trwałych	47 649,02	6 933,77
	- wycena papierów wart.dostępnych do sprzedaży	37 017 916,70	10 585 900,75
	5.2. Kapitał (fundusz) z aktualizacji wyceny na koniec okresu	4 020 325,34	23 742 859,96

6. Fundusz ogólnego ryzyka bankowego na początek okresu	935 000,00	815 000,00
6.1. Zmiany funduszu ogólnego ryzyka bankowego	120 000,00	120 000,00
a) zwiększenie (z tytułu)	120 000,00	120 000,00
- podział z zysku	120 000,00	120 000,00
b) zmniejszenie (z tytułu)	0,00	0,00
- pokrycie ryzyka		
6.2. Fundusz ogólnego ryzyka bankowego na koniec okresu	1 055 000,00	935 000,00
7. Pozostałe kapitały (fundusze) rezerwowe na początek okresu	0,00	143 804,76
7.1. Zmiany pozostałych kapitałów (funduszy) rezerwowych	0,00	-143 804,76
a) zwiększenie (z tytułu)	0,00	0,00
- podziału z zysku		
b) zmniejszenie (z tytułu)	0,00	143 804,76
- przeksięgowanie na fundusz zapasowy	0,00	143 804,76
- inne		
7.2. Pozostałe kapitały (fundusze) rezerwowe na koniec okresu	0,00	0,00
8. Zysk (strata) z lat ubiegłych na początek okresu	11 708 410,74	9 086 511,53
8.1. Zysk z lat ubiegłych na początek okresu	11 708 410,74	9 086 511,53
- korekty błędów podstawowych		
8.2. Zysk z lat ubiegłych na początek okresu, po korektach	11 708 410,74	9 086 511,53
8.3. Zmiana zysku z lat ubiegłych	-11 708 410,74	-9 086 511,53
a) zwiększenie (z tytułu)	0,00	0,00
- zysk netto		
- inne		
b) zmniejszenie (z tytułu)	11 708 410,74	9 086 511,53
- podział zysku netto	11 708 410,74	9 086 511,53
8.4. Zysk z lat ubiegłych na koniec okresu	0,00	0,00
8.5. Strata z lat ubiegłych na początek okresu	0,00	
- korekty błędów podstawowych		
8.6. Strata z lat ubiegłych na początek okresu, po korektach	0,00	0,00
8.7. Zmiana straty z lat ubiegłych	0,00	0,00
a) zwiększenie (z tytułu)	0,00	0,00
- strata z roku ubiegłego		
- inne		
b) zmniejszenie (z tytułu)	0,00	0,00
- pokrycie straty		
8.8. Strata z lat ubiegłych na koniec okresu	0,00	0,00
8.9. Zysk (strata) z lat ubiegłych na koniec okresu	0,00	0,00
9. Wynik netto	7 237 636,53	11 708 410,74
a) zysk netto	7 237 636,53	11 708 410,74
b) strata netto		0,00
II Kapitał własny na koniec okresu (BZ)	98 622 110,48	112 183 595,00
III Kapitał własny po uwzględnieniu proponowanego podziału zysku (pokrycia straty)	98 622 110,48	111 348 184,26

Sporządził: Agata Niemczyk

Główny Księgowy Banku: Agata Niemczyk

Podpis: 

Dat: 27-02-2012

Podpis: 

ZARZĄD BANKU

Wiceprezes Zarządu Podkarpackiego Banku Spółdzielczego **CZŁONEK ZARZĄDU** Podkarpackiego Banku Spółdzielczego Wiceprezes Zarządu Podkarpackiego Banku Spółdzielczego

mgr Tadeusz Polański

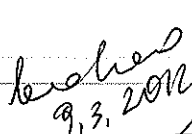
Janusz Matusz

mgr Wojciech Błaż

Prezes Zarządu Podkarpackiego Banku Spółdzielczego

(podpisy członków Zarządu)

mgr Lesław Wojtas


9.3.2012