



EMPLOCITY S.A.

# Jednostkowy oraz Skonsolidowany

raport okresowy  
za I kwartał 2026 roku

Warszawa, 15 maja 2026 roku

## List Zarządu do Akcjonariuszy

Szanowni Państwo,

z przyjemnością przekazujemy Raport kwartalny Grupy Emplocity S.A. za I kwartał 2026 roku. Pierwsze miesiące bieżącego roku stanowiły okres intensywnej pracy nad integracją przejętej spółki Bulletprove, dalszym rozwojem produktów oraz konsekwentnej realizacji strategii wzrostu, ukierunkowanej na skalowanie działalności i zwiększanie wartości dla Akcjonariuszy.

Kluczowym wydarzeniem I kwartału było sfinalizowanie w styczniu 2026 roku przejęcia 100% udziałów spółki Bulletprove. W minionym kwartale skoncentrowaliśmy się na procesach integracyjnych, obejmujących zarówno obszary operacyjne, jak i technologiczne. Rozpoczęto prace nad wykorzystaniem synergii pomiędzy zespołami, w szczególności w zakresie kompetencji badawczo-rozwojowych oraz zastosowań sztucznej inteligencji w nowych sektorach, takich jak obronność, przemysł i technologie kosmiczne.

Równolegle kontynuowaliśmy rozwój naszego kluczowego produktu – aplikacji Emplocity. W I kwartale 2026 roku skupiliśmy się na dalszym rozwoju funkcjonalności asystenta AI, rozbudowie bazy wiedzy oraz ulepszeniach w zakresie automatyzacji procesów komunikacyjnych i integracji z systemami wykorzystywanymi przez przedsiębiorstwa. Szczególny nacisk położyliśmy na zwiększenie użyteczności rozwiązania oraz jego dopasowanie do potrzeb klientów korporacyjnych.

Obszar sprzedaży i marketingu pozostaje jednym z naszych priorytetów. W minionym kwartale rozwijaliśmy kanały sprzedaży, wzmacnialiśmy współpracę partnerską oraz prowadziliśmy działania ukierunkowane na pozyskiwanie nowych klientów, zarówno na rynku krajowym, jak i zagranicznym. Istotnym wydarzeniem było zawarcie umowy z Mowi Scotland Limited na wdrożenie aplikacji Emplocity AI App. Kontrakt o szacunkowej wartości przekraczającej 0,25 mln zł rocznie rozszerza dotychczasową współpracę Emplocity z Grupą Mowi na kolejny rynek zagraniczny oraz wzmacnia perspektywę dalszych międzynarodowych wdrożeń. Jednocześnie kontynuowaliśmy optymalizację procesów komercjalizacji, koncentrując się na zwiększaniu udziału przychodów powtarzalnych w modelu subskrypcyjnym.


Integracja Bulletprove oraz rozszerzenie kompetencji technologicznych Grupy pozwalają nam na dywersyfikację działalności i otwierają dostęp do nowych, wysoko perspektywicznych rynków. Widzimy rosnące zainteresowanie rozwiązaniami łączącymi zaawansowaną analitykę danych, sztuczną inteligencję oraz systemy wspierające podejmowanie decyzji w sektorach o wysokich wymaganiach technologicznych.

Plany na kolejne miesiące obejmują dalszą integrację struktur, rozwój wspólnej oferty produktowej oraz przyspieszenie ekspansji na nowe rynki. Będziemy kontynuować inwestycje w rozwój technologii, w tym w obszarze sztucznej inteligencji i automatyzacji, a także wzmacniać kompetencje zespołu. Naszym celem pozostaje systematyczna poprawa rentowności oraz budowa stabilnych, powtarzalnych źródeł przychodów.

Jesteśmy przekonani, że działania podjęte w I kwartale 2026 roku stanowią solidny fundament dla dalszego rozwoju Grupy Emplocity oraz pozwolą skutecznie realizować wyznaczone cele biznesowe.

Dziękujemy Państwu za zaufanie i wsparcie. Zachęcamy do zapoznania się z pełną treścią raportu kwartalnego za I kwartał 2026 roku.

Z wyrazami szacunku,



Zenon Kosicki - Członek Zarządu



Sebastian Łuczak - Członek Zarządu

## Spis treści

List Zarządu do Akcjonariuszy	2
Spis treści	4
1 Informacje o Raporcie	5
2 Informacje o Emitencie	6
Informacje o zasadach przyjętych przy sporządzaniu Raportu, w tym informacje o zmianach stosowanych zasad (polityki) rachunkowości	11
4 Skrócone sprawozdanie finansowe Emitenta za I kwartał 2026 roku	12
Komentarz Emitenta na temat okoliczności i zdarzeń istotnie wpływających na działalność Emitenta, jego sytuację finansową i wyniki osiągnięte w I kwartale 2026 roku	19
6 Skrócone skonsolidowane sprawozdanie finansowe za I kwartał 2026 roku	21
Komentarz Emitenta na temat okoliczności i zdarzeń istotnie wpływających na działalność Grupy Kapitałowej, jej sytuację finansową i wyniki osiągnięte w I kwartale 2026 roku	27
Stanowisko odnośnie do możliwości zrealizowania publikowanych prognoz wyników na dany rok w świetle wyników zaprezentowanych w raporcie kwartalnym	32
9 Opis stanu realizacji działań i inwestycji Emitenta oraz harmonogramu ich realizacji	32
Informacje na temat aktywności w zakresie wprowadzania rozwiązań innowacyjnych w przedsiębiorstwie	33
11 Opis organizacji Grupy Kapitałowej	34
Wybrane dane finansowe wszystkich jednostek zależnych Emitenta nieobjętych konsolidacją	34
Informacje o strukturze akcjonariatu Emitenta ze wskazaniem akcjonariuszy posiadających na dzień przekazania Raportu co najmniej 5% głosów na Walnym Zgromadzeniu	34
Informacje dotyczące struktury organizacyjnej oraz liczby osób zatrudnionych przez Emitenta	35
15 Oświadczenie Zarządu dotyczące informacji zawartych w Raporcie	35

## 1. Informacje o Raporcie

Emplocity Spółka Akcyjna z siedzibą w Warszawie, adres: ul. Adama Mickiewicza 9/u6, 01-517 Warszawa, zarejestrowana w rejestrze przedsiębiorców Krajowego Rejestru Sądowego prowadzonym przez Sąd Rejonowy dla m.st. Warszawy w Warszawie, XIV Wydział Gospodarczy Krajowego Rejestru Sądowego pod numerem KRS: 0000906954, REGON: 146788578, NIP: 5223007585 („Emplocity”, „Emplocity S.A.”, „Spółka”, „Jednostka”, „Emitent”).

Na dzień 31 marca 2026 roku („**Dzień Bilansowy**”, „**Data Bilansowa**”) kapitał zakładowy Emplocity S.A. wynosił 1 586 583,10 zł i dzielił się na 15.865.831 akcji o wartości nominalnej 0,10 zł każda („**Akcje**”).

Ten dokument („**Raport**”) zawiera kwartalne skrócone jednostkowe oraz skonsolidowane sprawozdanie finansowe Emplocity S.A. za I kwartał 2026 roku.

Grupa Kapitałowa obejmuje jednostkę dominującą oraz spółkę zależną – Bulletprove Sp. z o.o., nad którą Emplocity S.A. sprawuje całkowitą kontrolę („ Spółka Zależna ”, „ Jednostka Zależna ”, „ Bulletprove ”),

Źródłem danych w Raporcie, o ile nie wskazano inaczej, jest Emplocity S.A. i Grupa Kapitałowa.

Dniem publikacji Raportu jest dzień 15 maja 2026 roku („**Data Raportu**”; „**Dzień Raportu**”).

Przez kwartalne skrócone sprawozdanie finansowe w Raporcie rozumie się sprawozdanie finansowe Emplocity za okres od dnia 1 stycznia 2026 roku do dnia 31 marca 2026 roku („**Okres Sprawozdawczy**”) sporządzone według polskich zasad rachunkowości.

„**Ustawa o rachunkowości**” lub „**UoR**” oznacza ustawę z dnia 29 września 1994 roku o rachunkowości.

Raport został przygotowany zgodnie z aktualnym stanem prawnym w oparciu o Regulamin Alternatywnego Systemu Obrotu Zarządu Giełdy Papierów Wartościowych w Warszawie S.A. oraz Załącznik nr 3 Regulaminu ASO – „*Informacje bieżące i okresowe przekazywane w Alternatywnym Systemie Obrotu na rynku NewConnect*”.

## 2. Informacje o Emitencie

### 2.1. Podstawowe informacje

Firma	Emplocity S.A.
Forma prawna	Spółka Akcyjna
Kraj siedziby	Polska
Siedziba i adres	01-517 Warszawa, ul. A. Mickiewicza 9, lokal u6
Adres poczty elektronicznej	czesc@emplocity.pl
Adres www	www.emplocity.pl
Numer KRS	0000906954
Numer REGON	146788578
Numer NIP	5223007585
Sąd rejestrowy	Sąd Rejonowy dla miasta stołecznego Warszawy w Warszawie XIV Wydział Gospodarczy Krajowego Rejestru Sądowego
Data rejestracji	17 czerwca 2021 roku
Kapitał zakładowy	1 586 583,10 zł

### 2.2. Zarząd

Skład Zarządu Emitenta na Dzień Bilansowy i Datę Raportu był następujący:

- Zenon Kosicki Członek Zarządu.
- Sebastian Łuczak Członek Zarządu.

W Okresie Sprawozdawczym nastąpiły zmiany w składzie Zarządu, tj.:

- w dniu 11 lutego 2026 roku w skład Zarządu Spółki został powołany Pan Sebastian Łuczak

### 2.3. Rada Nadzorcza

Skład Rady Nadzorczej Emitenta na Dzień Bilansowy był następujący:

- Rafał Kijonka Przewodniczący Rady Nadzorczej
- Marek Smogór Członek Rady Nadzorczej
- Piotr Szczepanik Członek Rady Nadzorczej
- Krzysztof Koza Członek Rady Nadzorczej
- Przemysław Mikus Członek Rady Nadzorczej.

W Okresie Sprawozdawczym nastąpiły zmiany w składzie Rady Nadzorczej, tj.:

- w dniu 11 marca 2026 roku rezygnację z pełnienia funkcji w Radzie Nadzorczej złożył Pan Piotr Piaszczyk.

- w dniu 26 stycznia 2026 roku rezygnację z pełnienia funkcji w Radzie Nadzorczej złożył Pan Sebastian Łuczak.
- w dniu 19 stycznia 2026 roku powołało w skład Rady Nadzorczej Spółki Pana Rafała Kijonkę

Po Dniu Bilansowym nastąpiły zmiany w składzie Rady Nadzorczej, tj.:

- w dniu 7 kwietnia 2026 roku powołało w skład Rady Nadzorczej Spółki uchwałą Rady Nadzorczej z dnia 7 kwietnia 2026 roku Pana Michała Koszałkę,

Skład Rady Nadzorczej Emitenta na Dzień Raportu był następujący:

- |                    |                                |
|--------------------|--------------------------------|
| ▪ Michał Koszałka  | Członek Rady Nadzorczej        |
| ▪ Marek Smogór     | Członek Rady Nadzorczej        |
| ▪ Piotr Szczepanik | Członek Rady Nadzorczej        |
| ▪ Krzysztof Koza   | Członek Rady Nadzorczej        |
| ▪ Przemysław Mikus | Członek Rady Nadzorczej        |
| ▪ Rafał Kijonka    | Przewodniczący Rady Nadzorczej |

## 2.4. Kapitał zakładowy

Na Dzień Bilansowy i Datę Raportu kapitał zakładowy Emitenta wynosił 1 586 583,10 zł i był opłacony w całości. Na kapitał zakładowy składało się 15.865.831 akcje o wartości nominalnej 0,10 zł każda.

W Okresie sprawozdawczym miała miejsce zmiana w kapitale zakładowym. W dniu 12 marca 2026 roku Sąd Rejonowy dla m.st. Warszawy XIV Wydział Gospodarczy Krajowego Rejestru Sądowego dokonał rejestracji zmian statutu Emitenta w sprawie podwyższenia kapitału zakładowego Spółki w drodze emisji akcji zwykłych na okaziciela zgodnie uchwałą z 06/01/2026 Nadzwyczajnego Walnego Zgromadzenia z dnia 19 stycznia 2026 roku.

## 2.5. Opis działalności Emitenta

Emplocity S.A. jest spółką technologiczną rozwijającą i wdrażającą zaawansowane rozwiązania z obszaru sztucznej inteligencji (AI), automatyzacji procesów biznesowych oraz systemów wspierających podejmowanie decyzji w organizacjach. Spółka koncentruje się na dostarczaniu narzędzi zwiększających efektywność operacyjną przedsiębiorstw oraz usprawniających komunikację i zarządzanie wiedzą.

Wykorzystując algorytmy uczenia maszynowego (ML) oraz przetwarzania języka naturalnego (NLP), Emplocity tworzy rozwiązania umożliwiające automatyzację powtarzalnych procesów, obsługę zapytań pracowników w czasie rzeczywistym oraz generowanie analiz i raportów. Technologie te pozwalają organizacjom optymalizować wykorzystanie zasobów i koncentrować się na działaniach o strategicznym znaczeniu.

Produkty Emplocity oferowane są w modelu subskrypcyjnym i integrują się z popularnymi

platformami komunikacyjnymi, takimi jak Microsoft Teams, Slack czy Messenger, co zapewnia ich wysoką dostępność, skalowalność oraz łatwość wdrożenia w środowisku klienta.

Centralnym elementem oferty Spółki jest autorska aplikacja Emplocity AI app – kompleksowa platforma łącząca funkcje Wirtualnego Asystenta, systemu automatyzacji procesów oraz centralnej bazy wiedzy organizacyjnej. Dzięki zastosowaniu nowoczesnych technologii, w tym hierarchicznych sieci celów (HTN), rozwiązanie umożliwia realizację zadań w trybie ciągłym (24/7), a także dynamicznie dostosowuje się do potrzeb użytkowników, zwiększając poziom personalizacji i efektywności działania.

W wyniku przejęcia spółki Bulletprove w 2026 roku Emplocity istotnie rozszerzyła zakres swojej działalności oraz kompetencji technologicznych. Bulletprove specjalizuje się w projektowaniu i wdrażaniu zaawansowanych systemów dla sektorów obronnego, kosmicznego oraz przemysłowego, wykorzystując wiedzę z zakresu informatyki, telekomunikacji, elektroniki, fizyki oraz uczenia maszynowego.

Integracja obu podmiotów umożliwia budowę synergii w obszarze badań i rozwoju, rozwój nowych zastosowań sztucznej inteligencji oraz dywersyfikację działalności. Grupa Emplocity wzmacnia tym samym swoją pozycję jako partner technologiczny dla dużych przedsiębiorstw, administracji publicznej oraz podmiotów działających w sektorach o wysokich wymaganiach technologicznych i regulacyjnych.

Dzięki rozszerzeniu kompetencji oraz dostępowi do nowych rynków, w tym obronności i technologii kosmicznych, Emplocity zwiększa swoje możliwości ekspansji międzynarodowej oraz budowy długoterminowej wartości dla akcjonariuszy.

Celem Grupy Emplocity jest systematyczny rozwój portfolio klientów w wielu sektorach gospodarki – od energetyki i finansów, przez przemysł i usługi, po administrację publiczną. Rozwój Emplocity AI app oraz integracja kompetencji Bulletprove potwierdzają skuteczność strategii opartej na łączeniu innowacyjnych technologii z praktycznymi potrzebami organizacji, w których automatyzacja i efektywna komunikacja stanowią klucz do budowania trwałej przewagi konkurencyjnej.

## 2.6. Produkty oferowane przez Emitenta

### Aplikacja Emplocity

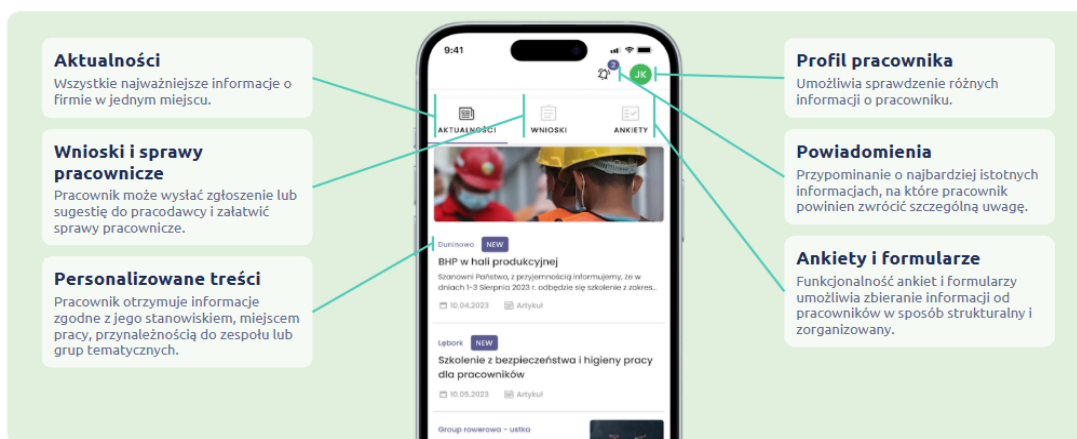
Aplikacja **Emplocity AI app** stanowi autorskie, innowacyjne rozwiązanie komunikacyjno-informacyjne oparte na sztucznej inteligencji, zaprojektowane z myślą o kompleksowym wsparciu organizacji w efektywnym zarządzaniu komunikacją wewnętrzną. Rozwiązanie umożliwia uporządkowane i spójne docieranie z kluczowymi informacjami do wszystkich grup pracowników – zarówno wykonujących pracę biurową, jak i operujących w terenie – zapewniając jednolite środowisko komunikacyjne dostępne na urządzeniach stacjonarnych i mobilnych.

Integralnym elementem aplikacji Emplocity AI app jest Wirtualny Asystent AI, który komunikuje się z użytkownikami w języku naturalnym, automatyzuje obsługę zapytań, wspiera realizację procesów wewnętrznych oraz umożliwia szybkie załatwianie spraw firmowych bez konieczności angażowania dodatkowych zasobów administracyjnych. Dzięki mechanizmom personalizacji treści oraz integracji z kluczowymi systemami organizacyjnymi, takimi jak HR, ERP czy LMS, aplikacja Emplocity app pełni funkcję centralnego punktu kontaktu pomiędzy

pracownikiem, a organizacją.

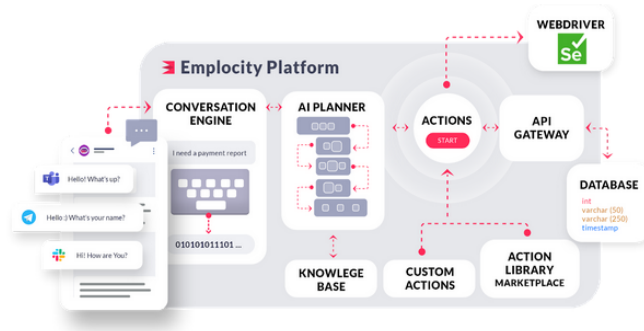
Aplikacja Emplocity AI app w istotny sposób usprawnia przepływ informacji w strukturach o wysokim stopniu rozproszenia geograficznego oraz w środowiskach, w których znaczna część personelu nie pracuje przy biurkach. Rozwiązanie odpowiada na potrzeby sektorów charakteryzujących się dużą skalą operacyjną i wysokimi wymaganiami komunikacyjnymi, w tym m.in. produkcji, przemysłu, ochrony zdrowia, logistyki, handlu detalicznego oraz infrastruktury technicznej, oferując mierzalną, skalowalną i efektywną komunikację w całej organizacji.

Rozbudowany zestaw funkcjonalności, obejmujący m.in. ankiety, formularze, grupy tematyczne, obsługę wielu języków oraz elementy grywalizacji, wspiera zaangażowanie i integrację zespołów. Jednocześnie intuicyjny interfejs oraz architektura oparta na nowoczesnych technologiach sztucznej inteligencji umożliwiają szybkie wdrożenie rozwiązania, także w organizacjach o zróżnicowanym poziomie dojrzałości cyfrowej.



## Platforma Emplocity

Platforma Emplocity to zaawansowane środowisko technologiczne oparte na sztucznej inteligencji, które umożliwia tworzenie wirtualnych asystentów w formie konwersacyjnej. Użytkownicy mogą dzięki niej w prosty sposób wykonywać zautomatyzowane działania i pozyskiwać wiedzę poprzez interakcję w języku naturalnym. Platforma wykorzystuje algorytmy NLP oraz planery oparte na celach (HTN), integrując się z systemami zewnętrznymi bez konieczności programowania. Rozwiązanie dostępne jest zarówno w modelu SaaS, jak i on-premise, co zapewnia elastyczność wdrożeń i bezpieczeństwo danych.



## Intrabot

Intrabot to wirtualny asystent zaprojektowany do automatyzacji komunikacji wewnętrznej w firmach, w szczególności w obszarach HR i wsparcia technicznego. Odpowiada na powtarzalne pytania pracowników przez całą dobę, korzystając z rozbudowanej bazy wiedzy i integracji z systemami kadrowymi, CRM czy kalendarzami. Umożliwia także przekazywanie kluczowych informacji firmowych w czasie rzeczywistym, zapewniając spójność komunikacji w całej organizacji. W efekcie znacząco ogranicza obciążenie działów wsparcia i oszczędza dziesiątki godzin pracy miesięcznie.

## EMPLOBOT

Emplobot to chatbot rekrutacyjny wspierający działy HR w automatyzacji procesów pozyskiwania kandydatów. Odpowiada na pytania aplikujących, zbiera dane i dokonuje wstępnej selekcji kandydatów, umożliwiając prowadzenie wielu rekrutacji jednocześnie. Dzięki wykorzystaniu sztucznej inteligencji analizuje profile kandydatów i dopasowuje ich do ofert pracy w czasie rzeczywistym. Rozwiązanie pozwala znacznie przyspieszyć proces rekrutacji i zwiększyć skuteczność działań rekruterów.

## LEXBOT

LexBot to inteligentny asystent prawny opracowany we współpracy z kancelarią LexSecure, wspierający doradców i kancelarie w obsłudze klientów. Bot udziela automatycznych odpowiedzi na proste pytania prawne, a bardziej złożone sprawy przekierowuje do odpowiedniego prawnika. Dzięki temu usprawnia obsługę zapytań, skraca czas reakcji i zwiększa dostępność usług prawnych. Projekt stanowi przykład efektywnego zastosowania sztucznej inteligencji w sektorze usług profesjonalnych.

## FIDO

Fido to chatbot terapeutyczny rozwijany wspólnie z Uniwersytetem SWPS, wspierający specjalistów w procesie terapii i komunikacji z pacjentami. Rozwiązanie pomaga użytkownikom monitorować samopoczucie, motywację i emocje, oferując podstawowe wsparcie psychologiczne w sposób zautomatyzowany. Bot pełni funkcję pierwszego kontaktu, umożliwiając wstępną diagnozę i kierowanie do odpowiedniego specjalisty. Projekt ma charakter naukowo-badawczy i jest testowany pod kątem skuteczności terapeutycznej.

## WIRTUALNY ASYSTENT

Wirtualny Asystent to zaawansowane narzędzie oparte na modelu **Bielik AI**, wspierające użytkowników w planowaniu rozwoju zawodowego i uczenia się przez całe życie. System wykorzystuje sztuczną inteligencję do udzielania spersonalizowanych odpowiedzi oraz

rekomendacji w zakresie kwalifikacji i ścieżek edukacyjnych. Asystent pełni funkcję przewodnika po Zintegrowanym Rejestrze Kwalifikacji (ZRK) i Zintegrowanym Systemie Kwalifikacji (ZSK), ułatwiając dostęp do informacji o kompetencjach i możliwościach rozwoju. Projekt realizowany jest we współpracy z Instytutem Badań Edukacyjnych, stanowiąc przykład praktycznego wykorzystania AI w edukacji i doradztwie zawodowym..

### **CUSTOMBOT - BOT SKROJONY NA MIARĘ**

CustomBot to elastyczny bot tworzony na zamówienie, dostosowany do specyfiki procesów i potrzeb klienta. Korzysta z predefiniowanych modułów konwersacyjnych oraz technologii AI/ML opracowanych przez Emplocity, co pozwala szybko tworzyć niestandardowe rozwiązania. Może wspierać działy HR, sprzedaży, administracji, obsługi klienta i wielu innych obszarów działalności. Dzięki modularnej budowie i gotowym integracjom umożliwia szybkie wdrożenie bez konieczności długotrwałego programowania.

### **WIRTUALNY ASYSTENT PRACOWNIKA**

Wirtualny Asystent Pracownika to rozwiązanie wspierające codzienną komunikację i obsługę pracowników, zwłaszcza w organizacjach o rozproszonej strukturze. Umożliwia automatyzację procesów wewnętrznych, przypomina o zadaniach i dostarcza niezbędnych informacji w formie tekstowej, głosowej lub obrazowej. Dzięki zastosowaniu konwersacyjnej sztucznej inteligencji ułatwia kontakt z firmą w dowolnym momencie i z dowolnego urządzenia. Rozwiązanie stanowi element nowoczesnego standardu stanowiska pracy przyszłości.

### **HIREBOT**

HireBot to rozwinięcie funkcjonalności Emplobota, zaprojektowane z myślą o pełnej automatyzacji procesów rekrutacyjnych. Umożliwia pobieranie, selekcję i weryfikację kandydatów przy użyciu testów wiedzy, umiejętności i osobowości. System integruje się z popularnymi platformami rekrutacyjnymi, takimi jak eRecruiter, zapewniając spójność danych i raportowania. Dzięki temu rekruterzy mogą efektywniej zarządzać procesami i skracać czas zatrudnienia.

## **3. Informacje o zasadach przyjętych przy sporządzaniu Raportu, w tym informacje o zmianach stosowanych zasad (polityki) rachunkowości**

Spółka prowadzi księgi rachunkowe zgodnie z wymogami UoR obowiązującymi jednostki kontynuujące działalność.

Spółka sporządza rachunek zysków i strat w układzie porównawczym.

Rachunek przepływów pieniężnych jest sporządzony metodą pośrednią.

Walutą sprawozdawczą jest złoty polski (zł).

W sprawozdaniu finansowym Spółka wykazuje zdarzenia gospodarcze zgodnie z ich treścią ekonomiczną.

Wynik finansowy Spółki za dany rok obrotowy obejmuje wszystkie osiągnięte i przypadające na jej rzecz przychody oraz związane z tymi przychodami koszty zgodnie z zasadami memoriału, współmierności przychodów i kosztów oraz ostrożnej wyceny.

Poszczególne składniki aktywów i pasywów wycenia się stosując rzeczywiście poniesione na ich nabycie ceny, z zachowaniem zasady ostrożności.

W Okresie Sprawozdawczym Spółka nie dokonywała zmian zasad (polityki) rachunkowości.

W skład Emplocity S.A. nie wchodzi wewnętrzne jednostki organizacyjne sporządzające samodzielne sprawozdania finansowe.

#### 4. Skrócone sprawozdanie finansowe Emitenta za I kwartał 2026 roku

##### Bilans – aktywa i pasywa

Bilans sporządzony na dzień 31 marca 2026 roku

Aktywa

	01.01.2026 - 31.03.2026	01.01.2025 - 31.03.2025
<b>AKTYWA RAZEM</b>	<b>13 353 712,84</b>	<b>3 717 043,13</b>
<b>A. AKTYWA TRWAŁE</b>	<b>12 691 161,76</b>	<b>3 110 336,37</b>
<b>I. Wartości niematerialne i prawne</b>	<b>1 143 307,76</b>	<b>1 913 482,37</b>
1. Koszty zakończonych prac rozwojowych	1 143 307,76	1 913 482,37
2. Wartość firmy	-	-
3. Inne wartości niematerialne i prawne	-	-
4. Zaliczki na wartości niematerialne i prawne	-	-
<b>II. Rzeczowe aktywa trwałe</b>	<b>-</b>	<b>-</b>
1. Środki trwałe	-	-
2. Środki trwałe w budowie	-	-
3. Zaliczki na środki trwałe w budowie	-	-
<b>III. Należności długoterminowe</b>	<b>-</b>	<b>-</b>
<b>IV. Inwestycje długoterminowe</b>	<b>11 547 854,00</b>	<b>1 196 854,00</b>
<b>V. Długoterminowe rozliczenia międzyokresowe</b>	<b>-</b>	<b>-</b>
<b>B. AKTYWA OBROTOWE</b>	<b>662 551,08</b>	<b>606 706,76</b>
<b>I. Zapasy</b>	<b>-</b>	<b>569,11</b>
<b>II. Należności krótkoterminowe</b>	<b>280 688,85</b>	<b>531 064,57</b>
1. Należności od jednostek powiązanych	-	-
2. Należności od pozostałych jednostek, w których jednostka posiada zaangażowanie w kapitale	-	-
3. Należności od pozostałych jednostek	280 688,85	531 064,57
a) z tytułu dostaw i usług, w okresie spłaty:	174 728,62	518 169,03
b) z tytułu podatków, dotacji, ceł, ubezpieczeń społecznych i zdrowotnych oraz innych świadczeń	80 385,43	-
c) inne	25 574,80	12 895,54
<b>III. Inwestycje krótkoterminowe</b>	<b>355 311,07</b>	<b>14 366,86</b>

<b>1. Krótkoterminowe aktywa finansowe</b>	355 311,07	14 366,86
<b>w pozostałych jednostkach</b>	350 000,00	-
<b>środki pieniężne i inne aktywa pieniężne</b>	5 311,07	14 366,86
<b>2. Inne inwestycje krótkoterminowe</b>	-	-
<b>IV. Krótkoterminowe rozliczenia międzyokresowe</b>	<b>26 551,16</b>	<b>60 706,22</b>
<b>C. NALEŻNE WPŁATY NA KAPITAŁ (FUNDUSZ) PODSTAWOWY</b>	-	-
<b>D. UDZIAŁY (AKCJE) WŁASNE</b>	-	-
<b>SUMA AKTYWÓW</b>	<b>13 353 712,84</b>	<b>3 717 043,13</b>

## Pasywa

	01.01.2026 - 31.03.2026	01.01.2025 - 31.03.2025
<b>PASYWA RAZEM</b>	<b>13 353 712,84</b>	<b>3 717 043,13</b>
<b>A. KAPITAŁ (FUNDUSZ) WŁASNY</b>	<b>10 861 104,65</b>	<b>789 891,17</b>
<b>I. Kapitał podstawowy</b>	<b>1 586 583,10</b>	<b>114 979,10</b>
<b>II. Kapitał zapasowy</b>	<b>14 284 460,46</b>	<b>1 085 189,86</b>
<b>III. Kapitał z aktualizacji wyceny</b>	-	-
<b>IV. Pozostałe kapitały rezerwowe</b>	-	<b>1 860 000,00</b>
<b>V. Zysk (strata) z lat ubiegłych</b>	<b>- 4 495 039,11</b>	<b>-1 891 152,61</b>
<b>VI. Zysk (strata) netto</b>	<b>- 514 899,80</b>	<b>-379 125,18</b>
<b>VII. Odpisy z zysku netto w ciągu roku obrotowego (wielkość ujemna)</b>	-	-
<b>B. ZOBOWIĄZANIA I REZERWY NA ZOBOWIĄZANIA</b>	<b>2 492 608,19</b>	<b>2 927 151,96</b>
<b>I. Rezerwy na zobowiązania</b>	<b>33 839,34</b>	<b>129 812,77</b>
<b>II. Zobowiązania długoterminowe</b>	-	-
1. Wobec jednostek powiązanych	-	-
2. Wobec pozostałych jednostek, w których jednostka posiada zaangażowanie w kapitale	-	-
3. Wobec pozostałych jednostek	-	-
<b>III. Zobowiązania krótkoterminowe</b>	<b>1 775 618,24</b>	<b>1 849 553,90</b>
1. Zobowiązania wobec jednostek powiązanych	-	-
2. Zobowiązania wobec pozostałych jednostek, w których jednostka posiada zaangażowanie w kapitale	-	-

3. Zobowiązania wobec pozostałych jednostek	1 775 618,24	1 849 553,90
a) kredyty i pożyczki	694 532,86	514 965,11
b) z tytułu emisji dłużnych papierów wartościowych	-	-
c) inne zobowiązania finansowe	-	-
d) z tytułu dostaw i usług, o okresie wymagalności:	279 483,66	740 973,51
e) zaliczki otrzymane na dostaw	-	164 248,76
f) zobowiązania wekslowe	-	-
g) z tytułu podatków, ceł, ubezpieczeń i innych świadczeń	349 974,31	259 135,23
h) z tytułu wynagrodzeń	239 146,45	147 000,33
i) inne	212 480,96	23 230,96
4. Fundusze specjalne	-	-
<b>IV. Rozliczenia międzyokresowe</b>	<b>683 150,61</b>	<b>947 785,29</b>
1. Ujemna wartość firmy	-	-
2. Inne rozliczenia międzyokresowe	683 150,61	947 785,29
<b>SUMA PASYWÓW</b>	<b>13 353 712,84</b>	<b>3 717 043,13</b>

**Rachunek zysków i strat**

Rachunek zysków i strat za okres 1 stycznia 2026 – 31 marca 2026

	01.01.2026 - 31.03.2026	01.01.2025 - 31.03.2025
<b>A. Przychody netto ze sprzedaży i zrównane z nimi, w tym:</b>	<b>125 774,80</b>	<b>139 456,01</b>
<b>I. Przychody netto ze sprzedaży produktów</b>	125 774,80	139 456,01
<b>II. Zmiana stanu produktów (zwiększenie - wartość dodatnia, zmniejszenie - wartość ujemna)</b>	-	-
<b>III. Koszty wytworzenia produktów na własne potrzeby spółki</b>	-	-
<b>IV. Przychody netto ze sprzedaży towarów i materiałów</b>	-	-
<b>B. Koszty działalności operacyjnej</b>	<b>726 585,28</b>	<b>621 930,24</b>
<b>I. Amortyzacja</b>	178 084,89	207 002,46
<b>II. Zużycie materiałów i energii</b>	1 461,92	1 712,84
<b>III. Usługi obce</b>	209 807,83	154 661,87
<b>IV. Podatki i opłaty</b>	250,00	6 809,36

V. Wynagrodzenia	293 514,52	207 104,50
VI. Ubezpieczenia społeczne i inne świadczenia	41 419,13	41 707,22
VII. Pozostałe koszty rodzajowe	2 046,99	2 931,99
VIII. Wartość sprzedanych towarów i materiałów	-	-
<b>C. Zysk (strata) ze sprzedaży (A-B)</b>	<b>- 600 810,48</b>	<b>-482 474,23</b>
<b>D. Pozostałe przychody operacyjne</b>	<b>91 734,74</b>	<b>109 083,60</b>
I. Zysk z tytułu rozchodu niefinansowych aktywów trwałych	-	-
II. Dotacje	91 733,07	109 083,60
III. Aktualizacja wartości aktywów niefinansowych	-	-
IV. Inne przychody operacyjne	1,67	-
<b>E. Pozostałe koszty operacyjne</b>	<b>3 191,69</b>	<b>617,16</b>
I. Strata z tytułu rozchodu niefinansowych aktywów trwałych	-	-
II. Aktualizacja wartości aktywów niefinansowych	-	-
III. Inne koszty operacyjne	3 191,69	617,16
<b>F. Zysk (strata) z działalności operacyjnej (C+D-E)</b>	<b>- 512 267,43</b>	<b>-374 007,79</b>
<b>G. Przychody finansowe</b>	<b>-</b>	<b>-</b>
I. Dywidendy i udziały w zyskach, w tym:	-	-
II. Odsetki	-	-
III. Zysk z tytułu rozchodu aktywów finansowych	-	-
IV. Aktualizacja wartości aktywów finansowych	-	-
V. Inne	-	-
<b>H. Koszty finansowe</b>	<b>2 632,37</b>	<b>5 117,39</b>
I. Odsetki	445,58	4 970,21
II. Strata z tytułu rozchodu aktywów finansowych	-	-
III. Aktualizacja wartości aktywów finansowych	-	-
IV. Inne	2 186,79	147,18
<b>I. Zysk (strata) brutto (F+G-H)</b>	<b>- 514 899,80</b>	<b>-379 125,18</b>
<b>J. Podatek dochodowy</b>	<b>-</b>	<b>-</b>
<b>K. Pozostałe obowiązkowe zmniejszenia zysku (zwiększenia straty)</b>	<b>-</b>	<b>-</b>
<b>L. Zysk (strata) netto (I-J-K)</b>	<b>- 514 899,80</b>	<b>-379 125,18</b>

**Zestawienie zmian w kapitale własnym****Zestawienie zmian w kapitale własnym za okres 1 stycznia 2026 – 31 marca 2026**

	01.01.2026 - 31.03.2026	01.01.2025 - 31.03.2025
<b>I. Kapitał własny na początek okresu (BO)</b>	<b>1 025 004,45</b>	<b>-690 983,65</b>
- zmiany przyjętych zasad (polityki) rachunkowości		-
- korekty błędów		-
<b>I.a. Kapitał własny na początek okresu (BO), po korektach</b>	<b>1 025 004,45</b>	<b>-690 983,65</b>
<b>1. Kapitał podstawowy na początek okresu</b>	<b>919 916,40</b>	<b>114 979,10</b>
1.1. Zmiany kapitału podstawowego	666 666,70	-
a) zwiększenie, w tym:	666 666,70	-
b) zmniejszenie, w tym:		-
<b>1.2. Kapitał podstawowy na koniec okresu</b>	<b>1 586 583,10</b>	<b>114 979,10</b>
<b>2. Kapitał zapasowy na początek okresu</b>	<b>4 600 127,16</b>	<b>1 085 189,86</b>
2.1. Zmiany kapitału zapasowego	9 684 333,30	-
a) zwiększenie, w tym:	9 684 333,30	-
b) zmniejszenie, w tym:	-	-
<b>2.2. Stan kapitału zapasowego na koniec okresu</b>	<b>14 284 460,46</b>	<b>1 085 189,86</b>
<b>3. Kapitał z aktualizacji wyceny na początek okresu - zmiany przyjętych zasad (polityki) rachunkowości</b>		
3.1. Zmiany kapitału z aktualizacji wyceny	-	-
a) zwiększenie, w tym:	-	-
b) zmniejszenie, w tym:	-	-
<b>3.2. Kapitał z aktualizacji wyceny na koniec okresu</b>	<b>-</b>	<b>-</b>
<b>4. Pozostałe kapitały rezerwowe na początek okresu</b>		
4.1. Zmiany pozostałych kapitałów rezerwowych	-	1 860 000,00
a) zwiększenie, w tym:	-	1 860 000,00
b) zmniejszenie, w tym:	-	-
<b>4.2. Pozostałe kapitały rezerwowe na koniec okresu</b>	<b>-</b>	<b>1 860 000,00</b>

<b>5. Zysk (strata) z lat ubiegłych na początek okresu</b>	<b>- 4 495 039,11</b>	<b>-1 891 152,61</b>
5.1. Zysk z lat ubiegłych na początek okresu	-	-
5.2. Zysk z lat ubiegłych na początek okresu, po korektach	-	-
a) zwiększenie, w tym:	-	-
b) zmniejszenie, w tym:	-	-
5.3. Zysk z lat ubiegłych na koniec okresu	-	-
5.4. Strata z lat ubiegłych na początek okresu	4 495 039,11	1 891 152,61
a) zmiany przyjętych zasad (polityki) rachunkowości	-	-
b) korekty błędów	-	-
5.5. Strata z lat ubiegłych na początek okresu, po korektach	4 495 039,11	1 891 152,61
a) zwiększenie, w tym:	-	-
b) zmniejszenie, w tym:	-	-
5.6. Strata z lat ubiegłych na koniec okresu	4 495 039,11	1 891 152,61
5.7. Zysk (strata) z lat ubiegłych na koniec okresu	- 4 495 039,11	-1 891 152,61
<b>6. Wynik netto</b>	<b>- 514 899,80</b>	<b>-379 125,18</b>
a) zysk netto	-	-
b) strata netto	514 899,80	379 125,18
c) odpisy z zysku	-	-
<b>II. Kapitał własny na koniec okresu (BZ)</b>	<b>10 861 104,65</b>	<b>789 891,17</b>
<b>III. Kapitał własny, po uwzględnieniu proponowanego podziału zysku (pokrycia straty)</b>	<b>10 861 104,65</b>	<b>789 891,17</b>

### Rachunek przepływów pieniężnych

Rachunek przepływów pieniężnych [metoda pośrednia] za okres 1 stycznia 2026 – 31 marca 2026

	01.01.2026 - 31.03.2026	01.01.2025 - 31.03.2025
<b>A. Przepływy środków pieniężnych z działalności operacyjnej</b>		
<b>I. Zysk (strata) netto</b>	<b>- 514 899,80</b>	<b>- 379 125,18</b>

<b>II. Korekty razem</b>	<b>42 665,10</b>	<b>- 306 844,54</b>
1. Amortyzacja	178 084,89	207 002,46
2. Zyski (straty) z tytułu różnic kursowych	-	-
3. Odsetki i udziały w zyskach (dywidendy)	-	-
4. Zysk (strata) z działalności inwestycyjnej	-	-
5. Zmiana stanu rezerw	-	-
6. Zmiana stanu zapasów	-	-
7. Zmiana stanu należności	- 74 757,88	- 261 408,38
8. Zmiana stanu zobowiązań krótkoterminowych, z wyjątkiem pożyczek i kredytów	29 024,17	- 146 287,01
9. Zmiana stanu rozliczeń międzyokresowych	- 89 686,08	- 106 151,61
10. Inne korekty	-	-
<b>III. Przepływy pieniężne netto z działalności operacyjnej (I+II)</b>	<b>- 472 234,70</b>	<b>- 685 969,72</b>
<b>B. Przepływy środków pieniężnych z działalności inwestycyjnej</b>		
<b>I. Wpływy</b>	-	-
1. Zbycie wartości niematerialnych i prawnych oraz rzeczowych aktywów trwałych	-	-
2. Zbycie inwestycji w nieruchomości oraz wartości niematerialne i prawne	-	-
3. Z aktywów finansowych	-	-
4. Inne wpływy inwestycyjne	-	-
<b>II. Wydatki</b>	-	<b>1 196 854,00</b>
1. Nabycie wartości niematerialnych i prawnych oraz rzeczowych aktywów trwałych	-	-
2. Inwestycje w nieruchomości oraz wartości niematerialne i prawne	-	-
3. Na aktywa finansowe	-	1 196 854,00
4. Inne wydatki inwestycyjne	-	-
<b>III. Przepływy pieniężne netto z działalności inwestycyjnej (I-II)</b>	-	<b>- 1 196 854,00</b>
<b>C. Przepływy środków pieniężnych z działalności finansowej</b>		
<b>I. Wpływy</b>	<b>360 000,00</b>	<b>1 860 000,00</b>
1. Wpływ netto z wydania udziałów (emisji akcji) i innych instrumentów kapitałowych oraz dopłat do kapitału		1 860 000,00

2. Kredyty i pożyczki	150 000,00	-
3. Emisja dłużnych papierów wartościowych	210 000,00	-
4. 4. Inne wpływy finansowe	-	-
<b>II. Wydatki</b>	<b>12 000,00</b>	<b>246 857,64</b>
1. Nabycie udziałów (akcji) własnych		-
2. Dywidendy i inne wypłaty na rzecz właścicieli		-
3. Inne, niż wypłaty na rzecz właścicieli, wydatki z tytułu podziału zysku		-
4. Spłaty kredytów i pożyczek	12 000,00	208 000,00
5. Wykup dłużnych papierów wartościowych		-
6. Z tytułu innych zobowiązań finansowych		-
7. Płatności zobowiązań z tytułu umów leasingu finansowego		-
8. Odsetki		38 857,64
9. Inne wydatki finansowe		-
<b>III. Przepływy pieniężne netto z działalności finansowej (I-II)</b>	<b>348 000,00</b>	<b>1 613 142,36</b>
<b>D. Przepływy pieniężne netto razem (A.III.+B.III+C.III)</b>	<b>- 124 234,70</b>	<b>- 269 681,36</b>
<b>E. Bilansowa zmiana stanu środków pieniężnych</b>	<b>- 124 234,70</b>	<b>- 269 681,36</b>
<b>F. Środki pieniężne na początek okresu</b>	<b>129 545,77</b>	<b>284 048,22</b>
<b>G. Środki pieniężne na koniec okresu (F+D)</b>	<b>5 311,07</b>	<b>14 366,86</b>

## 5. Komentarz Emitenta na temat okoliczności i zdarzeń istotnie wpływających na działalność Emitenta, jego sytuację finansową i wyniki osiągnięte w I kwartale 2026 roku

### Przychody

Na poziomie jednostkowym przychody ze sprzedaży w I kwartale 2026 roku wyniosły 125,8 tys. zł, co jest zbliżonym wynikiem do 139,5 tys. zł przychodów wypracowanych w I kwartale 2025 r. Spółka oczekuje wzrostu przychodów w kolejnych kwartałach, w miarę skalowania realizowanych projektów oraz komercjalizacji rozwijanych produktów.

### Koszty

W I kwartale 2026 roku koszty działalności operacyjnej Spółki wyniosły 726,6 tys. zł, w stosunku do 621,9 tys. zł kosztów operacyjnych w analogicznym okresie roku poprzedniego. Wzrost kosztów wynikał przede wszystkim z poniesienia dodatkowych

nakładów na marketing i promocję oraz z działań związanych z wdrożeniem nowo opracowanych funkcjonalności.

Największymi pozycjami kosztowymi w I kwartale 2026 r. mającymi kluczowe znaczenie dla Spółki są wynagrodzenia w wysokości 293,5 tys. (40,4% kosztów ogółem), usługi obce w wysokości 209,8 tys. zł (28,9% kosztów ogółem oraz amortyzacja w wysokości 178 tys. zł (24,5% kosztów ogółem).

W zakresie pozostałych kosztów Spółka nie poniosła istotnych nakładów. Struktura była podobna do kosztów poniesionych w I kwartale 2025 r.

### **Wynik**

W I kwartale 2026 roku Spółka zanotowała 514,9 tys. zł straty netto wobec 379,1 tys. zł straty netto w I kwartale 2025 roku. Osiągnięty wynik odzwierciedla przejściowy etap działalności Spółki, w którym wzrost skali sprzedaży nie kompensuje jeszcze w pełni ponoszonych nakładów operacyjnych, przy jednoczesnym utrzymaniu inwestycji w rozwój oferty oraz działania sprzedażowe.

### **Aktywa**

Na majątek trwały Spółki na koniec I kwartału 2026 r. składają się przede wszystkim wytworzone przez Spółkę wartości niematerialne i prawne o wartości 1 143,3 tys. zł. oraz inwestycje długoterminowe o wartości 11 547,8 tys. zł. Znaczący wzrost wartości inwestycji długoterminowych, które w I kwartale 2025 r. wynosiły 1 196,9 tys. zł ma związek z przejściem Bulletprove. Transakcja o wartości 10 mln zł została zrealizowana poprzez emisję akcji serii I Emplocity.

Aktywa obrotowe Spółki na koniec I kwartału 2026 r. wynosiły 662,6 tys. zł i składały się przede wszystkim z należności krótkoterminowych na poziomie 280,7 tys. zł oraz krótkoterminowych inwestycji na poziomie 355,3 tys. zł w dużej mierze dotyczących nabycia papierów wartościowych, o czym Spółka informowała w raporcie bieżącym (ESPI 28/2025 z dnia 17.09.2025 r.)

### **Pasywa**

Kapitał własny Spółki na koniec I kwartału 2026 roku wynosił 10 861,1 tys. zł względem 789,9 tys. na koniec I kwartału 2025 r. Znaczący wzrost kapitału własnego ma związek z przejściem Bulletprove. Transakcja o wartości 10 mln zł została zrealizowana poprzez emisję akcji serii I Emplocity. Na koniec I kwartału 2026 r. Spółka nie miała zobowiązań długoterminowych. Zobowiązania krótkoterminowe wynosiły 1 775,6 tys. zł zobowiązań krótkoterminowych wobec 1 849,6 tys. zł zobowiązań krótkoterminowych na koniec I kwartału 2025 r.

**6. Skrócone skonsolidowane sprawozdanie finansowe za I kwartał 2026 roku****Bilans – aktywa i pasywa**

Skonsolidowany Bilans sporządzony na dzień 31 marca 2026 roku

Aktywa

<b>AKTYWA RAZEM</b>	<b>7 673 166,44</b>
<b>A. AKTYWA TRWAŁE</b>	<b>3 392 202,17</b>
<b>I. Wartości niematerialne i prawne</b>	<b>2 151 641,11</b>
1. Koszty zakończonych prac rozwojowych	1 143 307,76
2. Wartość firmy	-
3. Inne wartości niematerialne i prawne	1 008 333,35
4. Zaliczki na wartości niematerialne i prawne	-
<b>II. Rzeczowe aktywa trwałe</b>	<b>43 707,06</b>
1. Środki trwałe	35 452,95
a) urządzenia techniczne i maszyny	35 452,95
2. Środki trwałe w budowie	8 254,11
3. Zaliczki na środki trwałe w budowie	-
<b>III. Należności długoterminowe</b>	<b>-</b>
<b>IV. Inwestycje długoterminowe</b>	<b>1 196 854,00</b>
<b>V. Długoterminowe rozliczenia międzyokresowe</b>	<b>-</b>
<b>B. AKTYWA OBROTOWE</b>	<b>4 280 964,27</b>
<b>I. Zapasy</b>	<b>1 168 093,09</b>
1. Materiały	184 300,00
2. Półprodukty i produkty w toku	983 793,09
<b>II. Należności krótkoterminowe</b>	<b>2 098 897,34</b>
1. Należności od jednostek powiązanych	-
2. Należności od pozostałych jednostek, w których jednostka posiada zaangażowanie w kapitale	-
3. Należności od pozostałych jednostek	2 098 897,34
a) z tytułu dostaw i usług, w okresie spłaty:	1 013 797,44
- do 12 miesięcy	1 013 797,44
b) z tytułu podatków, dotacji, ceł, ubezpieczeń społecznych i zdrowotnych oraz innych świadczeń	217 302,53
c) inne	867 797,37
<b>III. Inwestycje krótkoterminowe</b>	<b>984 670,72</b>

<b>1. Krótkoterminowe aktywa finansowe</b>	984 670,72
<b>w pozostałych jednostkach</b>	350 000,00
<b>środki pieniężne i inne aktywa pieniężne</b>	634 670,72
<b>2. Inne inwestycje krótkoterminowe</b>	-
<b>IV. Krótkoterminowe rozliczenia międzyokresowe</b>	<b>29 303,12</b>
<b>C. NALEŻNE WPŁATY NA KAPITAŁ (FUNDUSZ) PODSTAWOWY</b>	-
<b>D. UDZIAŁY (AKCJE) WŁASNE</b>	-
<b>SUMA AKTYWÓW</b>	<b>7 673 166,44</b>

## Pasywa

<b>PASYWA RAZEM</b>	<b>7 673 166,44</b>
<b>A. KAPITAŁ (FUNDUSZ) WŁASNY</b>	<b>4 345 299,06</b>
<b>I. Kapitał podstawowy</b>	<b>932 016,40</b>
<b>II. Kapitał zapasowy</b>	<b>7 295 627,16</b>
<b>III. Kapitał z aktualizacji wyceny</b>	-
<b>IV. Pozostałe kapitały rezerwowe</b>	-
<b>V. Zysk (strata) z lat ubiegłych</b>	<b>-3 183 188,24</b>
<b>VI. Zysk (strata) netto</b>	<b>-699 156,26</b>
<b>VII. Odpisy z zysku netto w ciągu roku obrotowego (wielkość ujemna)</b>	-
<b>B. ZOBOWIĄZANIA I REZERWY NA ZOBOWIĄZANIA</b>	<b>3 327 867,38</b>
<b>I. Rezerwy na zobowiązania</b>	<b>33 839,34</b>
<b>II. Zobowiązania długoterminowe</b>	-
<b>1. Wobec jednostek powiązanych</b>	-
<b>2. Wobec pozostałych jednostek, w których jednostka posiada zaangażowanie w kapitale</b>	-
<b>3. Wobec pozostałych jednostek</b>	-
<b>III. Zobowiązania krótkoterminowe</b>	<b>2 610 877,43</b>
<b>1. Zobowiązania wobec jednostek powiązanych</b>	-
<b>2. Zobowiązania wobec pozostałych jednostek, w których jednostka posiada zaangażowanie w kapitale</b>	-
<b>3. Zobowiązania wobec pozostałych jednostek</b>	2 610 877,43
<b>a) kredyty i pożyczki</b>	694 532,86
<b>b) z tytułu emisji dłużnych papierów wartościowych</b>	-
<b>c) inne zobowiązania finansowe</b>	-
<b>d) z tytułu dostaw i usług, o okresie wymagalności:</b>	575 157,59
<b>- do 12 miesięcy</b>	575 157,59
<b>e) zaliczki otrzymane na dostaw</b>	-

f) zobowiązania wekslowe	-
g) z tytułu podatków, ceł, ubezpieczeń i innych świadczeń	704 088,71
h) z tytułu wynagrodzeń	424 617,31
i) inne	212 480,96
4. Fundusze specjalne	-
<b>IV. Rozliczenia międzyokresowe</b>	<b>683 150,61</b>
1. Ujemna wartość firmy	-
2. Inne rozliczenia międzyokresowe	683 150,61
<b>SUMA PASYWÓW</b>	<b>7 673 166,44</b>

### Rachunek zysków i strat

Skonsolidowany Rachunek zysków i strat za okres 1 stycznia 2026 – 31 marca 2026

<b>A. Przychody netto ze sprzedaży i zrównane z nimi, w tym:</b>	<b>465 879,74</b>
I. Przychody netto ze sprzedaży produktów	459 351,74
II. Zmiana stanu produktów (zwiększenie - wartość dodatnia, zmniejszenie - wartość ujemna)	-
III. Koszty wytworzenia produktów na własne potrzeby spółki	-
IV. Przychody netto ze sprzedaży towarów	6 528,00
<b>B. Koszty działalności operacyjnej</b>	<b>1 250 564,32</b>
I. Amortyzacja	234 157,47
II. Zużycie materiałów i energii	19 269,10
III. Usługi obce	435 887,10
IV. Podatki i opłaty	2 821,35
V. Wynagrodzenia	469 052,50
VI. Ubezpieczenia społeczne i inne świadczenia	78 656,21
VII. Pozostałe koszty rodzajowe	10 720,59
VIII. Wartość sprzedanych towarów i materiałów	-
<b>C. Zysk (strata) ze sprzedaży (A-B)</b>	<b>-784 684,58</b>
<b>D. Pozostałe przychody operacyjne</b>	<b>91 736,19</b>
I. Zysk z tytułu rozchodu niefinansowych aktywów trwałych	-
II. Dotacje	91 733,07
III. Aktualizacja wartości aktywów niefinansowych	-
IV. Inne przychody operacyjne	3,12
<b>E. Pozostałe koszty operacyjne</b>	<b>3 551,94</b>
I. Strata z tytułu rozchodu niefinansowych aktywów trwałych	-

II. Aktualizacja wartości aktywów niefinansowych	-
III. Inne koszty operacyjne	3 551,94
<b>F. Zysk (strata) z działalności operacyjnej (C+D-E)</b>	<b>-696 500,33</b>
G. Przychody finansowe	-
I. Dywidendy i udziały w zyskach, w tym:	-
II. Odsetki	-
III. Zysk z tytułu rozchodu aktywów finansowych	-
IV. Aktualizacja wartości aktywów finansowych	-
V. Inne	-
<b>H. Koszty finansowe</b>	<b>2 655,93</b>
I. Odsetki	445,58
II. Strata z tytułu rozchodu aktywów finansowych	-
III. Aktualizacja wartości aktywów finansowych	-
IV. Inne	2 210,35
<b>I. Zysk (strata) brutto (F+G-H)</b>	<b>-699 156,26</b>
J. Podatek dochodowy	-
K. Pozostałe obowiązkowe zmniejszenia zysku (zwiększenia straty)	-
<b>L. Zysk (strata) netto (I-J-K)</b>	<b>-699 156,26</b>

### Zestawienie zmian w kapitale własnym

Skonsolidowany Zestawienie zmian w kapitale własnym za okres 1 stycznia 2026 – 31 marca 2026

<b>I. Kapitał własny na początek okresu (BO)</b>	<b>5 044 455,32</b>
- zmiany przyjętych zasad (polityki) rachunkowości	-
- korekty błędów	-
<b>I.a. Kapitał własny na początek okresu (BO), po korektach</b>	<b>5 044 455,32</b>
<b>1. Kapitał podstawowy na początek okresu</b>	<b>127 079,10</b>
1.1. Zmiany kapitału podstawowego	-
a) zwiększenie, w tym:	-
b) zmniejszenie, w tym:	-
1.2. Kapitał podstawowy na koniec okresu	127 079,10
<b>2. Kapitał zapasowy na początek okresu</b>	<b>3 780 689,86</b>
2.1. Zmiany kapitału zapasowego	-
a) zwiększenie, w tym:	-
b) zmniejszenie, w tym:	-

<b>2.2. Stan kapitału zapasowego na koniec okresu</b>	<b>3 780 689,86</b>
<b>3. Kapitał z aktualizacji wyceny na początek okresu - zmiany przyjętych zasad (polityki) rachunkowości</b>	-
<b>3.1. Zmiany kapitału z aktualizacji wyceny</b>	-
a) zwiększenie, w tym:	-
b) zmniejszenie, w tym:	-
<b>3.2. Kapitał z aktualizacji wyceny na koniec okresu</b>	-
<b>4. Pozostałe kapitały rezerwowe na początek okresu</b>	-
<b>4.1. Zmiany pozostałych kapitałów rezerwowych</b>	-
a) zwiększenie, w tym:	-
b) zmniejszenie, w tym:	-
<b>4.2. Pozostałe kapitały rezerwowe na koniec okresu</b>	-
<b>5. Zysk (strata) z lat ubiegłych na początek okresu</b>	<b>-3 183 188,24</b>
5.1. Zysk z lat ubiegłych na początek okresu	1 311 850,87
5.2. Zysk z lat ubiegłych na początek okresu, po korektach	1 311 850,87
a) zwiększenie, w tym:	-
b) zmniejszenie, w tym:	-
5.3. Zysk z lat ubiegłych na koniec okresu	1 311 850,87
<b>5.4. Strata z lat ubiegłych na początek okresu</b>	<b>4 495 039,11</b>
a) zmiany przyjętych zasad (polityki) rachunkowości	-
b) korekty błędów	-
<b>5.5. Strata z lat ubiegłych na początek okresu, po korektach</b>	<b>4 495 039,11</b>
a) zwiększenie, w tym:	-
b) zmniejszenie, w tym:	-
<b>5.6. Strata z lat ubiegłych na koniec okresu</b>	<b>4 495 039,11</b>
<b>5.7. Zysk (strata) z lat ubiegłych na koniec okresu</b>	<b>-3 183 188,24</b>
<b>6. Wynik netto</b>	<b>-699 156,26</b>
a) zysk netto	-
b) strata netto	699 156,26
c) odpisy z zysku	-
<b>II. Kapitał własny na koniec okresu (BZ)</b>	<b>4 345 299,06</b>
<b>III. Kapitał własny, po uwzględnieniu proponowanego podziału zysku (pokrycia straty)</b>	<b>4 345 299,06</b>

**Rachunek przepływów pieniężnych**

Skonsolidowany Rachunek przepływów pieniężnych [metoda pośrednia] za okres 1 stycznia 2026 – 31 marca 2026

<b>A. Przepływy środków pieniężnych z działalności operacyjnej</b>	
I. Zysk (strata) netto	- 699 156,26
II. Korekty razem	71 659,13
1. Amortyzacja	234 157,47
2. Zyski (straty) z tytułu różnic kursowych	-
3. Odsetki i udziały w zyskach (dywidendy)	-
4. Zysk (strata) z działalności inwestycyjnej	-
5. Zmiana stanu rezerw	-
6. Zmiana stanu zapasów	-
7. Zmiana stanu należności	- 295 665,28
8. Zmiana stanu zobowiązań krótkoterminowych, z wyjątkiem pożyczek i kredytów	225 332,73
9. Zmiana stanu rozliczeń międzyokresowych	- 89 686,08
10. Inne korekty	- 2 479,71
III. Przepływy pieniężne netto z działalności operacyjnej (I+II)	- 627 497,13
<b>B. Przepływy środków pieniężnych z działalności inwestycyjnej</b>	
I. Wpływy	-
1. Zbycie wartości niematerialnych i prawnych oraz rzeczowych aktywów trwałych	-
2. Zbycie inwestycji w nieruchomości oraz wartości niematerialne i prawne	-
3. Z aktywów finansowych	-
4. Inne wpływy inwestycyjne	-
II. Wydatki	23 551,25
1. Nabycie wartości niematerialnych i prawnych oraz rzeczowych aktywów trwałych	23 551,25
2. Inwestycje w nieruchomości oraz wartości niematerialne i prawne	-
3. Na aktywa finansowe	-
4. Inne wydatki inwestycyjne	-
III. Przepływy pieniężne netto z działalności inwestycyjnej (I-II)	- 23 551,25
<b>C. Przepływy środków pieniężnych z działalności finansowej</b>	
I. Wpływy	360 000,00

<b>1. Wpływ netto z wydania udziałów (emisji akcji) i innych instrumentów kapitałowych oraz dopłat do kapitału</b>	-
<b>2. Kredyty i pożyczki</b>	150 000,00
<b>3. Emisja dłużnych papierów wartościowych</b>	210 000,00
<b>4. 4. Inne wpływy finansowe</b>	-
<b>II. Wydatki</b>	<b>12 000,00</b>
<b>1. Nabycie udziałów (akcji) własnych</b>	-
<b>2. Dywidendy i inne wypłaty na rzecz właścicieli</b>	-
<b>3. Inne, niż wypłaty na rzecz właścicieli, wydatki z tytułu podziału zysku</b>	-
<b>4. Spłaty kredytów i pożyczek</b>	12 000,00
<b>5. Wykup dłużnych papierów wartościowych</b>	-
<b>6. Z tytułu innych zobowiązań finansowych</b>	-
<b>7. Płatności zobowiązań z tytułu umów leasingu finansowego</b>	-
<b>8. Odsetki</b>	-
<b>9. Inne wydatki finansowe</b>	-
<b>III. Przepływy pieniężne netto z działalności finansowej (I-II)</b>	<b>348 000,00</b>
<b>D. Przepływy pieniężne netto razem (A.III.+B.III+C.III)</b>	<b>- 303 048,38</b>
<b>E. Bilansowa zmiana stanu środków pieniężnych, w tym:</b>	<b>- 303 048,38</b>
<b>F. Środki pieniężne na początek okresu</b>	<b>937 719,10</b>
<b>G. Środki pieniężne na koniec okresu (F+D), w tym</b>	<b>634 670,72</b>

## **7. Komentarz Emitenta na temat okoliczności i zdarzeń istotnie wpływających na działalność Grupy Kapitałowej, jej sytuację finansową i wyniki osiągnięte w I kwartale 2026 roku**

Emitent nie prezentuje danych porównawczych skonsolidowanych, albowiem grupę kapitałową tworzy dopiero od I kwartału 2026r. i dopiero od tego kwartału prezentuje dane skonsolidowane.

Zarząd zwraca uwagę, że niższa suma bilansowa w ujęciu skonsolidowanym wynika z technicznych wyłączeń kapitałowych. Operacja ta polega na eliminacji wzajemnych powiązań (wartości udziałów w jednostce zależnej względem jej kapitałów własnych), co ma na celu uniknięcie podwójnego ujęcia tych samych wartości w skali Grupy. Ze względu na fakt, że nabycie udziałów jednostki zależnej nastąpiło w drodze aportu, korekta ta ma charakter bilansowy i pozostaje bez wpływu na rachunek zysków i strat oraz rachunek przepływów pieniężnych.

## Przychody

Skonsolidowane przychody netto ze sprzedaży Grupy w I kwartale 2026 roku wyniosły 465,9 tys. zł. Spółka oczekuje wzrostu przychodów w kolejnych kwartałach, w miarę skalowania realizowanych projektów oraz komercjalizacji rozwijanych produktów.

## Koszty

W I kwartale 2026 roku koszty działalności operacyjnej Grupy wyniosły 1 250,6 tys. zł. Największy udział w strukturze kosztów miały wynagrodzenia w wysokości 469,1 tys. zł (37,5% kosztów operacyjnych), usługi obce w wysokości 435,9 tys. zł (34,9% kosztów operacyjnych) oraz amortyzacja w wysokości 234,2 tys. zł (18,7% kosztów operacyjnych).

Istotną pozycję kosztową stanowiły również ubezpieczenia społeczne i inne świadczenia na poziomie 78,7 tys. zł. Pozostałe koszty operacyjne miały ograniczony wpływ na wynik Grupy. Struktura kosztów odzwierciedla koncentrację na rozwoju działalności operacyjnej, utrzymaniu zasobów kadrowych oraz dalszym rozwoju posiadanych aktywów technologicznych i projektowych.

## Wynik

W I kwartale 2026 roku Grupa zanotowała stratę netto na poziomie 699,2 tys. zł. Strata na działalności operacyjnej wyniosła 696,5 tys. zł. Osiągnięty wynik jest konsekwencją utrzymujących się nakładów związanych z rozwojem działalności, przy jednoczesnym wciąż ograniczonym poziomie przychodów ze sprzedaży.

Dodatkowym wsparciem wyniku operacyjnego były pozostałe przychody operacyjne w wysokości 91,7 tys. zł, obejmujące przede wszystkim otrzymane dotacje.

## Aktywa

Suma aktywów Grupy na koniec I kwartału 2026 roku wynosiła 7 673,2 tys. zł. Aktywa trwałe osiągnęły wartość 3 392,2 tys. zł i obejmowały przede wszystkim wartości niematerialne i prawne o wartości 2 151,6 tys. zł, w tym koszty zakończonych prac rozwojowych w wysokości 1 143,3 tys. zł oraz inne wartości niematerialne i prawne o wartości 1 008,3 tys. zł.

Istotną pozycję aktywów trwałych stanowiły również inwestycje długoterminowe o wartości 1 196,9 tys. zł.

Aktywa obrotowe wyniosły 4 281,0 tys. zł. W ich strukturze największy udział miały należności krótkoterminowe na poziomie 2 098,9 tys. zł, zapasy o wartości 1 168,1 tys. zł oraz inwestycje krótkoterminowe wynoszące 984,7 tys. zł, obejmujące środki pieniężne i inne aktywa pieniężne w wysokości 634,7 tys. zł.

## Pasywa

Kapitał własny Grupy na koniec I kwartału 2026 roku wynosił 4 345,3 tys. zł. Na jego wartość składał się przede wszystkim kapitał zapasowy w wysokości 7 295,6 tys. zł oraz kapitał podstawowy wynoszący 932,0 tys. zł.

Łączna wartość zobowiązań i rezerw na zobowiązania wynosiła 3 327,9 tys. zł. Grupa nie posiadała zobowiązań długoterminowych. Zobowiązania krótkoterminowe wyniosły 2 610,9 tys. zł i obejmowały przede wszystkim zobowiązania z tytułu kredytów i pożyczek w wysokości 694,5 tys. zł, zobowiązania podatkowe i publicznoprawne na poziomie 704,1 tys. zł oraz zobowiązania z tytułu dostaw i usług w wysokości 575,2 tys. zł.

**Poniżej przedstawiono istotne wydarzenia z minionego kwartału:**

DATA	ZDARZENIE	NUMER RAPORTU
13 stycznia 2026	Zarząd Emitenta przekazał informację o terminach publikacji raportów okresowych w 2026 roku: <ul style="list-style-type: none"> <li>- raport kwartalny za IV kwartał 2025 r. – w dniu 16 lutego 2026 roku,</li> <li>- raport kwartalny za I kwartał 2026 r. – w dniu 15 maja 2026 roku,</li> <li>- raport roczny za 2025 r. – w dniu 1 czerwca 2026 roku,</li> <li>- raport kwartalny za II kwartał 2026 r. – w dniu 14 sierpnia 2026 roku,</li> <li>- raport kwartalny za III kwartał 2026 r. – w dniu 16 listopada 2026 roku.</li> </ul>	Raport bieżący EBI nr 1/2026
19 stycznia 2026	Zarząd Emitenta przekazał wykaz akcjonariuszy, którzy na Nadzwyczajnym Walnym Zgromadzeniu Emitenta, które odbyło się 19 stycznia 2026 roku, posiadali co najmniej 5% głosów.	Raport bieżący ESPI nr 1/2026
19 stycznia 2026	Zarząd Emitenta przekazał treść podjętych uchwał na Nadzwyczajnym Walnym Zgromadzeniu, które odbyło się w dniu 19 stycznia 2026 roku.	Raport bieżący EBI nr 2/2026
19 stycznia 2026	Zarząd Emitenta poinformował, że w dniu 19 stycznia 2026 roku Nadzwyczajne Walne Zgromadzenie Emitenta powołało w skład Rady Nadzorczej Pana Rafała Kijonkę.	Raport bieżący EBI nr 3/2026
26 stycznia 2026	Pan Sebastian Łuczak złożył rezygnację z pełnienia funkcji w Radzie Nadzorczej.	Raport bieżący EBI nr 4/2026

27 stycznia 2026	<p>Zarząd Emitenta poinformował, że w dniu 26 stycznia 2026 r. Emitent zawarł dwie umowy objęcia akcji serii "I" wyemitowanych na podstawie uchwały Nadzwyczajnego Walnego Zgromadzenia nr 04/01/2026 z dnia 19 stycznia 2026 roku w sprawie podwyższenia kapitału zakładowego Spółki w drodze emisji akcji zwykłych na okaziciela, pozbawienia dotychczasowych akcjonariuszy w całości prawa poboru wszystkich emitowanych akcji oraz zmiany Statutu Spółki ("Uchwałą").</p> <p>W wyniku zawarcia umów, akcje serii "I" objęli p. Sebastian Łuczak oraz Inwestycje.pl Alternatywna Spółka Inwestycyjna sp. z o.o. z siedzibą w Łodzi _dalej "Akcjonariusze"_. Umowy przewidują, że objęcie akcji następuje w zamian za wkłady niepieniężne, których przedmiotem będą udziały spółki pod firmą Bulletprove sp. z o.o. z siedzibą w Puławach ("Bulletprove").</p> <p>Pan Sebastian Łuczak objął 3.415.978 akcji serii "I" o wartości nominalnej 0,10 zł _dziesięć groszy_ każda, o łącznej wartości nominalnej 341.597,80 zł, za łączną cenę emisyjną 5.123.967,00 zł, w zamian za wkład niepieniężny w postaci 124 udziałów Bulletprove, o łącznej wartości nominalnej 6.200,00 zł, stanowiących 51,24% kapitału zakładowego, których łączna wartość godziwa wynosi 5.303.818,18 zł.</p> <p>Inwestycje.pl ASI Sp. z o.o. z siedzibą w Łodzi objęła 2.782.369 akcji serii I o wartości nominalnej 0,10 zł każda, o łącznej wartości nominalnej 278.236,90 zł, za łączną cenę emisyjną 4.173.553,50 zł, w zamian za wkład niepieniężny w postaci 101 udziałów Bulletprove, o łącznej wartości nominalnej 5.050,00 zł, stanowiących 41,74% kapitału zakładowego, których łączna wartość godziwa wynosi 4.320.045,46 zł.</p> <p>Jednocześnie Zarząd informuje, że w dniu 27 stycznia 2026r. zawarł dwie umowy na podstawie których, w wyniku wykonania wyżej opisanych umów objęcia akcji, nabył od Akcjonariuszy udziały w spółce Bulletprove na warunkach opisanych powyżej. Wobec tego Emitent nabył łącznie 225 udziałów stanowiące 92,98 % kapitału zakładowego "Bulletprove", o wartości godziwej 9 623 863,64 zł w zamian za akcje serii "I" o wartości emisyjnej 9 297 520,20 zł.</p>	Raport bieżący ESPI nr 2/2026
05 lutego 2026	<p>Nabycie udziałów Bulletprove w zamian za akcje serii I</p> <p>dniu 26 stycznia 2026 r. Emitent zawarł dwie umowy objęcia akcji serii "I", wyemitowanych na podstawie uchwały Nadzwyczajnego Walnego Zgromadzenia nr 04/01/2026 z dnia 19 stycznia 2026 r. w sprawie podwyższenia kapitału zakładowego Spółki w drodze emisji akcji zwykłych na okaziciela, z wyłączeniem w całości prawa poboru dotychczasowych akcjonariuszy oraz zmiany Statutu Spółki _"Uchwała"_. </p> <p>W wyniku zawartych umów, akcje serii "I" objęli Petterson Capital Alternatywna Spółka Inwestycyjna sp. z o.o. z siedzibą w Lublinie oraz pani Iwona Lenarcik łącznie "Akcjonariusze". Objęcie akcji nastąpiło w zamian za wkłady niepieniężne w postaci udziałów spółki Bulletprove sp. z o.o. z siedzibą w Puławach "Bulletprove".</p> <p>Petterson Capital Alternatywna Spółka Inwestycyjna sp. z o.o. objęła 110.193 sto dziesięć tysięcy sto dziewięćdziesiąt trzy akcje zwykłe na okaziciela serii "I" o wartości nominalnej 0,10 zł każda, o</p>	Raport bieżący ESPI nr 4/2026

	<p>łącznie wartości nominalnej 11.019,30 zł, za łączną cenę emisyjną 165.289,50 zł, w zamian za wkład niepieniężny w postaci 4 czterech udziałów Bulletprove o łącznej wartości nominalnej 200,00 zł, stanowiących 1,65% kapitału zakładowego Bulletprove, których łączna wartość godziwa wynosi 171.090,91 zł</p> <p>Pani Iwona Lenarcik objęła 358.127 trzysta pięćdziesiąt osiem tysięcy sto dwadzieścia siedem akcji zwykłych na okaziciela serii "I" o wartości nominalnej 0,10 zł każda, o łącznej wartości nominalnej 35.812,70 zł, za łączną cenę emisyjną 537.190,50 zł, w zamian za wkład niepieniężny w postaci 13 trzynastu udziałów Bulletprove o łącznej wartości nominalnej 650,00 zł, stanowiących 5,37% kapitału zakładowego Bulletprove, których łączna wartość godziwa wynosi 556.045,46 zł</p> <p>Po uwzględnieniu wszystkich dotychczas zawartych umów objęcia akcji serii "I" oraz przeniesienia udziałów Bulletprove, Emitent posiada łącznie 242 udziały, co stanowi 100% kapitału zakładowego Bulletprove sp. z o.o.</p>	
11 lutego 2026	Powołanie osoby zarządzającej lub nadzorującej - wybór Pana Sebastiana Łuczaka na Członka Zarządu Emitenta	Raport bieżący EBI nr 5/2026
16 lutego 2026	Zarząd Emitenta przekazał do informacji publicznej Raport Kwartałny za IV kwartał 2025 roku	Raport bieżący EBI nr 6/2026
24 lutego 2026	Zarząd Emitenta przekazał do publicznej wiadomości informację podsumowującą subskrypcję akcji serii I uchwaloną przez Nadzwyczajne Walne Zgromadzenie Akcjonariuszy Spółki uchwałą nr 04/01/2026 w dniu 19 stycznia 2026 r.	Raport bieżący EBI nr 7/2026
26 lutego 2026	Zarząd Emitenta przekazał do publicznej wiadomości informację o zawarciu istotnej umowy z Mowi Scotland Limited	Raport bieżący ESPI nr 6/2026
11 marca 2026	Pan Piotr Piaszczyk złożył rezygnację z pełnienia funkcji w Radzie Nadzorczej.	Raport bieżący EBI nr 9/2026
12 marca 2026	Zarząd Emitenta poinformował, że w dniu 12 marca 2026 roku Sąd Rejonowy dla m.st. Warszawy XIV Wydział Gospodarczy Krajowego Rejestru Sądowego dokonał rejestracji zmian statutu Emitenta polegających na zmianie treści § 6 i § 10 Statutu.	Raport bieżący EBI nr 10/2026

**Zdarzenia po Dniu Bilansowym, które miały miejsce przed publikacją Raportu:**

DATA	ZDARZENIE	NUMER RAPORTU
7 kwietnia 2026	Zarząd Emitenta poinformował o zawarciu umowy o wykonywanie zadań Autoryzowanego Doradcy.	Raport bieżący EBI nr 11/2026
7 kwietnia 2026	Zarząd Emitenta poinformował, że Rada Nadzorcza, uchwałą z dnia 7 kwietnia 2026 r., powołała w drodze kooptacji Pana Michała Koszałkę na Członka Rady Nadzorczej. Raport został następnie skorygowany w zakresie tytułu raportu.	Raport bieżący EBI nr 12/2026 oraz korekta: EBI nr 14/2026
8 kwietnia 2026	Zarząd Emitenta poinformował o szacunkowych skonsolidowanych wynikach Emitenta i spółki zależnej BulletProve. Emitent wskazał, że BulletProve należy do Grupy Kapitałowej Emitenta od I kwartału 2026 r., a dane skonsolidowane będą publikowane począwszy od raportu za I kwartał 2026 r.	Raport bieżący ESPI nr 12/2026
9 kwietnia 2026	Zarząd Emitenta przekazał informację dotyczącą zawarcia, zmiany treści, wypowiedzenia, rozwiązania lub wygaśnięcia umowy o wykonywanie zadań Autoryzowanego Doradcy.	Raport bieżący EBI nr 13/2026
9 kwietnia 2026	Zarząd Emitenta przekazał korektę raportu EBI nr 12/2026 dotyczącą powołania osoby nadzorującej, wskazując prawidłowy tytuł raportu oraz potwierdzając powołanie Pana Michała Koszałki do Rady Nadzorczej.	Raport bieżący EBI nr 14/2026

**8. Stanowisko odnośnie do możliwości zrealizowania publikowanych prognoz wyników na dany rok w świetle wyników zaprezentowanych w Raporcie**

Nie dotyczy. Emitent nie przekazywał do publicznej wiadomości prognoz wyników finansowych, dlatego nie sporządza się stanowiska odnośnie do możliwości zrealizowania prognoz wyników na 2025 rok w odniesieniu do wyników zaprezentowanych w Raporcie.

**9. Opis stanu realizacji działań i inwestycji Emitenta oraz harmonogramu ich realizacji**

Nie dotyczy. Dokument informacyjny Emitenta nie zawierał informacji, o których mowa w § 10 pkt 13a) Załącznika nr 1 do Regulaminu Alternatywnego Systemu Obrotu.

## 10. Informacje na temat aktywności w zakresie wprowadzania rozwiązań innowacyjnych w przedsiębiorstwie

W I kwartale 2026 roku Emplocity S.A. kontynuowała rozwój oraz wdrażanie innowacyjnych rozwiązań opartych na sztucznej inteligencji, koncentrując się jednocześnie na integracji kompetencji i technologii pozyskanych w wyniku przejęcia spółki Bulletprove. Działania Spółki obejmowały zarówno zaawansowane prace badawczo-rozwojowe, jak i inicjatywy wdrożeniowe, ukierunkowane na zwiększenie skalowalności, bezpieczeństwa oraz zakresu zastosowań oferowanych rozwiązań.

W raportowanym okresie istotny nacisk położono na rozwój funkcjonalności kontrolnych i zarządczych dla systemów konwersacyjnych AI rozwijanych w ramach Emplocity AI App. Rozwijane były mechanizmy zapewniające większą precyzję i wiarygodność generowanych odpowiedzi, w tym narzędzia ograniczające ryzyko błędów semantycznych i tzw. halucynacji modeli językowych, a także rozwiązania umożliwiające zarządzanie kontekstem oraz poziomem autonomii systemów AI w procesach komunikacyjnych. Kontynuowano również rozwój funkcjonalności związanych z bezpieczeństwem danych, audytowalnością oraz zgodnością z regulacjami wewnętrznymi i zewnętrznymi.

Równolegle prowadzone były prace nad dalszą rozbudową architektury technologicznej produktów Emplocity, obejmujące rozwój integracji z systemami zewnętrznymi, optymalizację przetwarzania zapytań oraz zwiększenie odporności systemów na rosnący wolumen danych i użytkowników. Szczególną uwagę poświęcono dostosowaniu rozwiązań do zastosowań w środowiskach o podwyższonych wymaganiach w zakresie niezawodności, bezpieczeństwa oraz kontroli dostępu.

W I kwartale 2026 roku rozpoczęto również działania integracyjne w obszarze badań i rozwoju związane z włączeniem technologii i kompetencji Bulletprove do ekosystemu Emplocity. Prace te obejmowały identyfikację i rozwój synergii w zakresie wykorzystania sztucznej inteligencji w sektorach o wysokich wymaganiach technologicznych, takich jak obronność, przemysł oraz technologie kosmiczne. W szczególności analizowano możliwości zastosowania rozwiązań Emplocity w systemach o krytycznym znaczeniu, wymagających wysokiego poziomu niezawodności, precyzji oraz bezpieczeństwa operacyjnego.

Spółka kontynuowała rozwój Emplocity AI App jako centralnej platformy wspierającej komunikację, zarządzanie wiedzą i automatyzację procesów, rozwijając mechanizmy uczenia kontekstowego, personalizacji oraz adaptacji do specyfiki branżowej klientów. Wprowadzane innowacje przyczyniają się do zwiększenia efektywności wykorzystania sztucznej inteligencji w praktycznych zastosowaniach biznesowych oraz rozszerzenia zakresu jej zastosowań na nowe obszary działalności.

Jednocześnie Emplocity S.A. rozwijała kompetencje zespołów w obszarach data science, uczenia maszynowego, przetwarzania języka naturalnego oraz inżynierii systemów AI, a także rozpoczęła integrację zespołów badawczo-rozwojowych z Bulletprove. Działania te umożliwiają rozwój bardziej zaawansowanych, hybrydowych architektur technologicznych oraz ich zastosowanie w nowych, wymagających segmentach rynku.

Podejmowane w I kwartale 2026 roku działania w obszarze innowacji wzmacniają pozycję Emplocity S.A. jako dostawcy zaawansowanych, bezpiecznych i skalowalnych rozwiązań opartych na sztucznej inteligencji, jednocześnie rozszerzając zakres działalności Spółki o nowe, perspektywiczne obszary oraz wspierając realizację strategii długoterminowego wzrostu wartości dla akcjonariuszy.

**11. Opis organizacji grupy kapitałowej, z wyszczególnieniem jednostek podlegających konsolidacji oraz jednostek nieobjętych konsolidacją**

Na dzień 31 marca 2026 roku Emplocity S.A. była jednostką dominującą Grupy Kapitałowej Emplocity S.A. („Grupa Kapitałowa”, „Grupa”, „Grupa Emplocity”).

W skład Grupy Kapitałowej wchodziła jednostka dominująca – Emplocity S.A. – oraz spółka zależna Bulletprove spółka z ograniczoną odpowiedzialnością, w której Emitent posiada 100% udziałów i nad którą sprawuje pełną kontrolę.

Bulletprove sp. z o.o. jest spółką technologiczną specjalizującą się w projektowaniu oraz wdrażaniu zaawansowanych rozwiązań dla sektora obronnego, kosmicznego oraz przemysłowego. Spółka rozwija kompetencje w obszarach informatyki, telekomunikacji, elektroniki, fizyki oraz sztucznej inteligencji i uczenia maszynowego. Bulletprove realizowała projekty dla podmiotów krajowych i międzynarodowych, w tym związanych z inicjatywami NATO oraz Europejskiej Agencji Obrony (EDA).

Przejęcie Bulletprove przez Emplocity S.A., sfinalizowane w styczniu 2026 roku, stanowi element strategii rozwoju Emitenta ukierunkowanej na rozszerzenie kompetencji technologicznych, dywersyfikację działalności oraz rozwój nowych obszarów zastosowań sztucznej inteligencji. Integracja obu podmiotów umożliwia budowę synergii w zakresie badań i rozwoju, zwiększenie potencjału operacyjnego Grupy oraz rozwój działalności na perspektywicznych rynkach technologicznych.

Na dzień sporządzenia niniejszego Raportu Emitent posiadał 100% udziałów w Bulletprove sp. z o.o. i obejmował tę spółkę konsolidacją metodą pełną.

**12. Wybrane dane finansowe wszystkich jednostek zależnych Emitenta nieobjętych konsolidacją**

Nie dotyczy. Emitent nie posiada jednostek zależnych oprócz spółki Bulletprove sp. z o.o.

**13. Informacje o strukturze akcjonariatu Emitenta ze wskazaniem akcjonariuszy posiadających na dzień przekazania Raportu co najmniej 5% głosów na Walnym Zgromadzeniu**

Struktura akcjonariatu Emitenta na Dzień Bilansowy (akcjonariusze posiadający co najmniej 5% ogólnej liczby głosów na Walnym Zgromadzeniu) była następująca:

L.p.	Akcjonariusz	Liczba Akcji	% Akcji	Liczba głosów	% Głosów
1	Łuczak Sebastian	3 654 492	23.03%	3 654 492	23.03%
2	Błasik Artur (w	3 347 907	21.10%	3 347 907	21.10%

	porozumieniu)				
3	Enprom HVC sp. z.o.o.	1 779 240	11.21%	1 779 240	11.21%
4	Pozostali akcjonariusze	7 084 192	44.65%	7 084 192	44.65%
	<b>Suma</b>	<b>15 865 831</b>	<b>100,00 %</b>	<b>15 865 831</b>	<b>100,00 %</b>

#### 14. Informacje dotyczące struktury organizacyjnej oraz liczby osób zatrudnionych przez Emitenta:

##### Product Development, Data Science

Zespoły kierowane przez CTO Arkadiusza Taluna. Składają się z developerów, designerów, data scientistów oraz konsultantów naukowych.

##### Sales & Business Development

Zespół biznesowy kierowany przez CEO Zenona Kosickiego, odpowiedzialny za finanse, sprzedaż produktów i usług, partnerstwa Emplocity, relacje inwestorskie, strategię rynkową.

##### Finanse i Administracja

Zespół zarządzany przez Head of Operations Annę Czartoszewską odpowiedzialny za kwestie formalno-prawne oraz funkcjonowanie biura Emitenta.

	Rodzaj współpracy
<b>Dane wg stanu na dzień 31.03.2026 roku</b>	3 osoby zatrudnionych na podstawie umowy o pracę
	4 osoby współpracujących na podstawie umowy zlecenia
	2 osoby współpracujące na podstawie powołania
	4 osób współpracujących na podstawie umowy B2B

Wymiar pracy w przeliczeniu na pełne etaty (EPC) wynosił w I kwartale 2026 roku 5,27 dla wszystkich zatrudnionych osób.

#### 15. Oświadczenie Zarządu dotyczące informacji zawartych w Raporcie

Zarząd Emplocity S.A. oświadcza, że według jego najlepszej wiedzy, przedstawione w Raporcie



wybrane informacje finansowe za I kwartał 2026 roku sporządzone zostały zgodnie z przepisami obowiązującymi Emitenta oraz że informacje dotyczące działalności przedstawiają prawdziwy obraz rozwoju, osiągnięć oraz sytuacji Emplocity S.A.

Raport został zatwierdzony do publikacji w dniu 15 maja 2026 roku.