

RAPORT KWARTALNY

ROBINSON EUROPE S.A.



**RAPORT ZA II KWARTAŁ 2021/2022 roku obrotowego
okres od 01.02.2022 r. do 30.04.2022 r.**

Opublikowany w dniu 14 czerwca 2022 r.

Raport za II kwartał 2021/2022 roku obrotowego został przygotowany zgodnie z przepisami Ustawy o rachunkowości z dnia 29 września 1994 roku z późn. zmianami oraz w oparciu o Załącznik Nr 3 do Regulaminu Alternatywnego Systemu Obrotu „Informacje bieżące i okresowe przekazywane w alternatywnym systemie obrotu na rynku NewConnect”

Szanowni Akcjonariusze,

z przyjemnością prezentujemy Państwu raport kwartalny Spółki ROBINSON EUROPE S.A. za II kwartał 2021/2022 roku.

Po bardzo udanym I kwartale, zbudowaliśmy kolejną wartość dla akcjonariuszy w trakcie II kwartału, osiągając przychody w kwocie 7 136 823,00 zł. Narastająco jest to już kwota 11 935 366,99 zł, co stanowi o wzroście o ok. 5,5% r/r.


Na poziomie wynikowym wypracowaliśmy 1 029 768,40 zł zysku netto w kwartale i 1 403 859,97 zł narastająco. Po dwóch kwartałach wyprzedzamy zatem poprzedni rok i mamy nadzieję na dalszą kontynuację takiej dynamiki w kolejnych kwartałach roku obrotowego.

Pomimo dobrych wyników, nadal mierzyliśmy się ze skutkami pandemii, co objawiało się głównie w wysokich kosztach transportu dalekomorskiego. W zestawieniu z czasami przed pandemią koronawirusa SARS-CoV-2 koszty te są dziesięciokrotnie wyższe. Do tego dochodzą opóźnienia w dostawach, przygotowywaniu wzorów produkcyjnych, a także utrudnienia w komunikacji i brak możliwości bezpośredniego kontaktu z producentami, z uwagi na zaostrzenie sytuacji pandemicznej w Azji.

Ogólnoswiatowa sytuacja gospodarcza, na którą wpływ ma również trwająca na Ukrainie wojna, powoduje zmiany nastroju wśród naszych klientów - niektórzy przyjmują ostrożną i asekuracyjną postawę, inni z kolei optymistycznie patrzą na możliwości branży w tych trudnych czasach i dynamicznie się rozwijają. My z kolei cały czas walczymy o lepszą sprzedaż, nieustannie negocjujemy możliwości pozyskania nowych klientów oraz kontraktów, zarówno wśród dużych sklepów branżowych, sklepów e-commerce, jak i wśród znanych sieciówek.

W dniu 25 marca 2022 r. Zwyczajne Walne Zgromadzenie Spółki podjęło uchwałę w sprawie przeznaczenia części zysku netto Spółki za poprzedni rok obrotowy w kwocie 184.787,50 zł, na wypłatę dywidendy dla Akcjonariuszy. W dywidendzie uczestniczyć będzie 1.847.875 akcji (nie uczestniczy 23.017 akcji Spółki skupionych przez Spółkę na podstawie programu skupu akcji własnych), a na każdą akcję przysługuje dywidenda w wysokości 0,10 zł. Dzień dywidendy ustalono na 24 czerwca 2022 r., a dzień wypłaty dywidendy na 30 czerwca 2022 r.

Bardzo dziękujemy za okazane nam zaufanie i zachęcamy do lektury całego raportu kwartalnego.


Paweł Busz
Członek Zarządu
ROBINSON EUROPE S.A.
Sławomir Pszczola
Członek Zarządu
ROBINSON EUROPE S.A.
Janusz Starcko
Członek Zarządu
ROBINSON EUROPE S.A.
Członkowie Zarządu

SPIS TREŚCI:

I. DANE PODSTAWOWE O EMITENCIE.....	4
II. STRUKTURA AKCJONARIATU EMITENTA ZE WSKAZANIEM AKCJONARIUSZY POSIADAJĄCYCH, NA DZIEŃ SPORZĄDZENIA RAPORTU, CO NAJMNIEJ 5% GŁOSÓW NA WALNYM ZGROMADZENIU	5
III. OŚWIADCZENIE ZARZĄDU	6
IV. SKRÓCONE SPRAWOZDANIE FINANSOWE ZAWIERAJĄCE BILANS, RACHUNEK ZYSKÓW I STRAT, ZESTAWIENIE ZMIAN W KAPITALE ORAZ RACHUNEK PRZEPŁYWÓW PIENIĘŻNYCH.....	8
V. KOMENTARZ EMITENTA NA TEMAT OKOLICZNOŚCI I ZDARZEŃ ISTOTNIE WPŁYWAJĄCYCH NA DZIAŁALNOŚĆ EMITENTA, JEGO SYTUACJĘ FINANSOWĄ I WYNIKI OSIĄGNIĘTE W DANYM KWARTALE	16
VI. AKTYWNOŚĆ EMITENTA W OBSZARZE RAPORTOWANYM.....	19
VII. STATYSTYKI EMITENTA	19
VIII. INFORMACJA ZARZĄDU NA TEMAT AKTYWNOŚCI W OBSZARZE ROZWIĄZAŃ INNOWACYJNYCH WPROWADZONYCH W PRZEDSIĘBIORSTWIE	20
IX. OPIS ORGANIZACJI GRUPY KAPITAŁOWEJ.....	20
X. PROGNOZY FINANSOWE	21
XI. OPIS STANU REALIZACJI DZIAŁAŃ I INWESTYCJI EMITENTA ORAZ HARMONAGRAM ICH REALIZACJI, O KTÓRYCH EMITENT INFORMOWAŁ W DOKUMENCIE INFORMACYJNYM.....	21
XII. INFORMACJE DOTYCZĄCE LICZBY OSÓB ZATRUDNIONYCH PRZEZ EMITENTA, W PRZELICZENIU NA PEŁNE ETATY	21
XIII. INFORMACJE O ZASADACH PRZYJĘTYCH PRZY SPORZĄDZANIU RAPORTU, W TYM INFORMACJE O ZMIANACH ZASTOSOWANYCH ZASAD (POLITYKI) RACHUNKOWOŚCI	21

I. DANE PODSTAWOWE O EMITENCIE

Firma:	ROBINSON EUROPE Spółka Akcyjna
Nazwa skrócona:	ROBINSON EUROPE S.A.
Siedziba:	Polska, Bielsko-Biała
Adres siedziby:	ul. Lajkonika 34, 43-382 Bielsko-Biała
Forma prawna:	Spółka Akcyjna
Tel/fax:	+48 33 810 08 08, +48 33 810 08 33
Strona internetowa:	www.robinsoneuropesa.pl
Poczta elektroniczna:	biuro@robinson.pl , rn@robinson.pl
Numer KRS:	0000364613
NIP:	547-004-60-25
REGON:	002429322
Kapitał zakładowy:	1 870 892,00 PLN
Wycena rynkowa (30/04/22):	9 541 549,20 PLN

SKŁAD OSOBOWY ORGANÓW SPÓŁKIZarząd

- 1) Paweł Busz – Członek Zarządu
- 2) Janusz Starko – Członek Zarządu
- 3) Sławomir Pszczoła – Członek Zarządu

Rada Nadzorcza

- 1) Tomasz Jabłoński – Przewodniczący Rady Nadzorczej
- 2) Edyta Kręcichwost – Członek Rady Nadzorczej
- 3) Barbara Wichrzycka – Członek Rady Nadzorczej
- 4) Piotr Busz – Członek Rady Nadzorczej
- 5) Anna Pszczoła – Członek Rady Nadzorczej

W dniu 25 marca 2022 r. Zwyczajne Walne Zgromadzenie Spółki odwołało ze składu Rady Nadzorczej Pana Michała Damka i powołało w jego miejsce Panią Edytę Kręcichwost.

II. STRUKTURA AKCJONARIATU EMITENTA ZE WSKAZANIEM AKCJONARIUSZY POSIADAJĄCYCH, NA DZIEŃ SPORZĄDZENIA RAPORTU, CO NAJMNIEJ 5% GŁOSÓW NA WALNYM ZGROMADZENIU

Kapitał zakładowy (podstawowy) Emitenta na dzień 14.06.2022 r. wynosi 1 870 892,00 zł i dzieli się na 1.870.892 równych i niepodzielnych akcji o wartości nominalnej 1,00 zł każda, w tym:

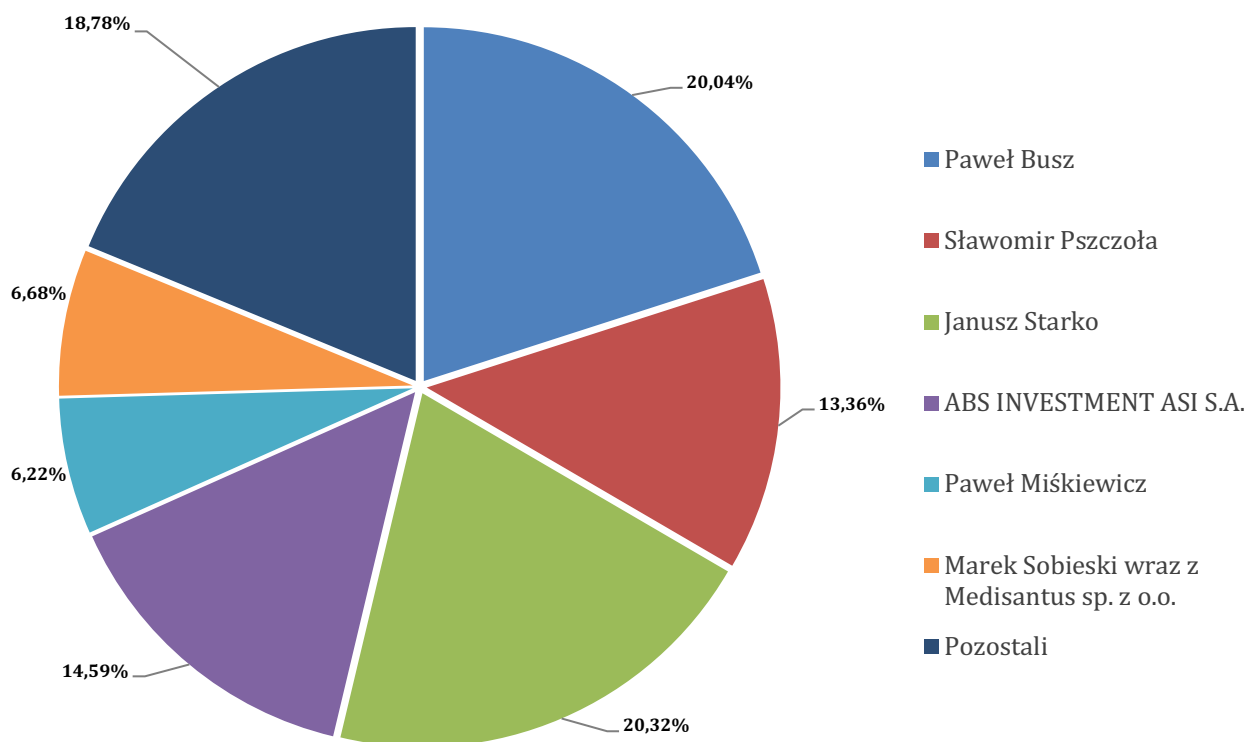
- seria A – 1.000.000 akcji
- seria B – 187.500 akcji
- seria C – 112.842 akcji
- seria D – 144.300 akcji
- seria E – 120.000 akcji
- seria F – 306.250 akcji

Liczba głosów z akcji: 1.870.892

Struktura akcjonariatu z wyszczególnieniem akcjonariuszy posiadających przynajmniej 5% głosów na walnym zgromadzeniu przedstawia się następująco:

Akcjonariusz	Liczba akcji	% posiadanych akcji ogółem w kapitale zakładowym	Liczba głosów z akcji	% ogólnej liczby głosów
Paweł Busz	375.000	20,04%	375.000	20,04%
Sławomir Pszczoła	250.000	13,36%	250.000	13,36%
Janusz Starko	380.094	20,32%	380.094	20,32%
ABS INVESTMENT ASI S.A.	273.000	14,59%	273.000	14,59%
Paweł Miśkiewicz	116.421	6,22%	116.421	6,22%
Marek Sobieski wraz Medisantus sp. z o.o.	125.000	6,68%	125.000	6,68%
Pozostali	351.377	18,78%	351.377	18,78%
Razem	1.870.892	100,00%	1.870.892	100,00%

Tabela 1: Struktura akcjonariuszy Emitenta na dzień 14.06.2022 r.



Wykres 1: Struktura akcjonariuszy Emitenta na dzień 14.06.2022 r.

III. OŚWIADCZENIE ZARZĄDU

Zarząd Spółki ROBINSON EUROPE S.A. przedstawia raport za okres od 1 lutego 2022 r. do 30 kwietnia 2022 r., na który składają się:

- skrócone jednostkowe sprawozdanie finansowe zamykające się zyskiem netto w II kwartale 2021/2022 roku obrotowego w wysokości 1 029 768,40 zł,
- komentarz Zarządu na temat okoliczności i zdarzeń, które miały wpływ na osiągnięte wyniki finansowe,
- informacja Zarządu na temat aktywności w obszarze rozwoju prowadzonej działalności w okresie objętym raportem.

Jednocześnie Zarząd ROBINSON EUROPE S.A. z siedzibą w Bielsku-Białej oświadcza, że wedle najlepszej wiedzy Zarządu informacje za prezentowany w niniejszym raporcie okres sporządzone zostały zgodnie z obowiązującymi zasadami rachunkowości i innymi przepisami

Raport za II kwartał 2021/2022 roku obrotowego

obowiązującymi Spółkę, a także odzwierciedlają w sposób prawdziwy, rzetelny i jasny sytuację majątkową i finansową ROBINSON EUROPE S.A. oraz jej wyniki finansowe.

Paweł Busz
Członek Zarządu
ROBINSON EUROPE S.A.

Sławomir Pszczoła
Członek Zarządu
ROBINSON EUROPE S.A.

Janusz Starko
Członek Zarządu
ROBINSON EUROPE S.A.

Członkowie Zarządu

Bielsko-Biała, dnia 14 czerwca 2022 r.



IV. SKRÓCONE SPRAWOZDANIE FINANSOWE ZAWIERAJĄCE BILANS, RACHUNEK ZYSKÓW I STRAT, ZESTAWIENIE ZMIAN W KAPITALE ORAZ RACHUNEK PRZEPIŹYWÓW PIENIĘŻNYCH

Przy wszystkich danych finansowych zawartych w raporcie kwartalnym prezentuje się dane porównywalne za analogiczny kwartał poprzedniego roku obrotowego i dane finansowe narastająco w danym roku obrotowym oraz w roku poprzednim.

	BILANS - AKTYWA	30.04.2021	30.04.2022
A.	AKTYWA TRWAŁE	8 886 615,47	4 066 364,57
I.	Wartości niematerialne i prawne	226 805,42	174 711,11
1.	Koszty zakończonych prac rozwojowych		
2.	Wartość firmy	145 155,20	100 824,22
3.	Inne wartości niematerialne i prawne	81 650,22	73 886,89
4.	Zaliczki na wartości niematerialne i prawne		
II.	Rzeczowe aktywa trwałe	3 663 876,31	3 480 877,26
1.	Środki trwałe	3 643 821,31	3 451 144,62
2.	Środki trwałe w budowie	5 055,00	29 732,64
3.	Zaliczki na środki trwałe w budowie	15 000,00	
III.	Należności długoterminowe	340 204,74	344 446,20
1.	Od jednostek powiązanych		
2.	Od pozostałych jednostek, w których jednostka posiada zaangażowanie w kapitale		
3.	Od pozostałych jednostek	340 204,74	344 446,20
IV.	Inwestycje długoterminowe	4 619 032,00	0,00
1.	Nieruchomości		
2.	Wartości niematerialne i prawne		
3.	Długoterminowe aktywa finansowe	4 619 032,00	0,00
4.	Inne inwestycje długoterminowe		

Raport za II kwartał 2021/2022 roku obrotowego

V.	Długoterminowe rozliczenia międzyokresowe	36 697,00	66 330,00
1.	Aktywa z tytułu odroczonego podatku dochodowego	36 697,00	66 330,00
2.	Inne rozliczenia międzyokresowe		
B.	AKTYWA OBROTOWE	17 397 184,77	23 693 121,69
I.	Zapasy	8 895 749,25	12 534 520,29
1.	Materiały		
2.	Półprodukty i produkty w toku		
3.	Produkty gotowe		
4.	Towary	6 731 672,40	11 229 675,52
5.	Zaliczki na dostawy i usługi	2 164 076,85	1 304 844,77
II.	Należności krótkoterminowe	7 933 150,89	10 651 217,16
1.	Należności od jednostek powiązanych	0,00	0,00
2.	Należności od pozostałych jednostek, w których jednostka posiada zaangażowanie	0,00	0,00
3.	Należności od pozostałych jednostek	7 933 150,89	10 651 217,16
III.	Inwestycje krótkoterminowe	203 606,92	472 016,28
1.	Krótkoterminowe aktywa finansowe	203 606,92	472 016,28
2.	Inne inwestycje krótkoterminowe		
IV.	Krótkoterminowe rozliczenia międzyokresowe	364 677,71	35 367,96
C.	NALEŻNE WPŁATY NA KAPITAŁ (FUNDUSZ) PODSTAWOWY		
D.	UDZIAŁY (AKCJE) WŁASNE	154 117,45	154 117,45
	AKTYWA RAZEM	26 437 917,69	27 913 603,71

Tabela 2: BILANS – AKTYWA w zł

	BILANS - PASYWA	30.04.2021	30.04.2022
A.	KAPITAŁY (FUNDUSZ) WŁASNY	14 672 218,41	14 332 693,94
I.	Kapitał (fundusz) podstawowy	1 870 892,00	1 870 892,00
II.	Kapitał (fundusz) zapasowy, w tym:	9 017 431,21	9 759 621,13

Raport za II kwartał 2021/2022 roku obrotowego

	- nadwyżka wartości sprzedaży (wartości emisyjnej) nad wartością nominalną udziałów (akcji),	4 439 006,50	4 439 006,50
III.	Kapitał (fundusz) z aktualizacji wyceny, w tym:	1 180 417,00	
	- z tytułu aktualizacji wartości godziwej		
IV.	Pozostałe kapitały (fundusze) rezerwowe, w tym:	1 298 320,84	1 298 320,84
	- tworzone zgodnie z umową (statutem) spółki		
	- na udziały (akcje) własne		
V.	Zysk (strata) z lat ubiegłych		
VI.	Zysk (strata) netto	1 305 157,36	1 403 859,97
VII.	Odpisy z zysku netto w ciągu roku obrotowego (wielkość ujemna)		
B.	ZOBOWIĄZANIA I REZERWY NA ZOBOWIĄZANIA	11 765 699,28	13 580 909,77
I.	Rezerwy na zobowiązania	270 222,00	7 000,00
1.	Rezerwa z tytułu odroczonego podatku dochodowego	270 222,00	
2.	Rezerwa na świadczenia emerytalne i podobne	0,00	0,00
3.	Pozostałe rezerwy	0,00	7 000,00
II.	Zobowiązania długoterminowe	3 854 469,28	4 162 575,11
1.	Wobec jednostek powiązanych		
2.	Wobec pozostałych jednostek, w których jednostka posiada zaangażowanie w kapitale		
3.	Wobec pozostałych jednostek	3 854 469,28	4 162 575,11
III.	Zobowiązania krótkoterminowe	7 641 008,00	9 411 334,66
1.	Zobowiązania wobec jednostek powiązanych	0,00	0,00
2.	Zobowiązania wobec pozostałych jednostek, w których jednostka posiada zaangażowanie w kapitale	0,00	0,00
3.	Zobowiązania wobec pozostałych jednostek	7 641 008,00	9 411 334,66
4.	Fundusze specjalne		
IV.	Rozliczenia międzyokresowe	0,00	0,00
1.	Ujemna wartość firmy		
2.	Inne rozliczenia międzyokresowe	0,00	0,00

Raport za II kwartał 2021/2022 roku obrotowego

	PASYWA RAZEM	26 437 917,69	27 913 603,71
--	---------------------	----------------------	----------------------

Tabela 3: BILANS – PASYWA w zł

	RACHUNEK ZYSKÓW I STRAT	1.11.2020- 30.04.2021 Rok 2020/2021 narastająco	1.02.2021- 30.04.2021 II Q 2020/2021	1.11.2021- 30.04.2022 Rok 2021/2022 narastająco	1.02.2022- 30.04.2022 II Q 2021/2022
A.	Przychody netto ze sprzedaży i zrównane z nimi, w tym:	11 312 968,60	7 570 411,97	11 935 366,99	7 136 823,00
	- od jednostek powiązanych				
I.	Przychody netto ze sprzedaży produktów	-39 291,98	-1 121,64	-31 579,10	-35 026,21
II.	Zmiana stanu produktów (zwiększenie - wartość dodatnia, zmniejszenie wartość ujemna)				
III.	Koszt wytworzenia świadczeń na własne potrzeby jednostki				
IV.	Przychody netto ze sprzedaży towarów i materiałów	11 352 260,58	7 571 533,61	11 966 946,09	7 171 849,21
B.	Koszty działalności operacyjnej	9 510 433,68	5 903 300,89	10 102 554,10	5 808 862,01
I.	Amortyzacja	110 149,28	60 133,96	120 570,70	60 041,53
II.	Zużycie materiałów i energii	139 525,36	64 141,39	121 509,96	54 294,23
III.	Usługi obce	1 134 007,89	722 031,27	1 329 356,07	730 214,26
IV.	Podatki i opłaty	44 099,92	33 551,96	55 799,18	33 434,83
	- podatek akcyzowy				
V.	Wynagrodzenia	1 413 374,05	780 813,85	1 469 408,79	775 057,13
VI.	Ubezpieczenia społeczne i inne świadczenia	188 492,77	105 370,87	202 702,23	100 045,44
	- emerytalne	42 166,44	27 396,42	90 579,66	76 505,66
VII.	Pozostałe koszty rodzajowe	259 354,78	109 550,91	367 667,07	187 442,88
VIII.	Wartość sprzedanych towarów i materiałów	6 221 429,63	4 027 706,68	6 435 540,10	3 868 331,71
C.	Zysk (strata) ze sprzedaży (A-B)	1 802 534,92	1 667 111,08	1 832 812,89	1 327 960,99
D.	Pozostałe przychody operacyjne	10 977,08	3 317,67	6 117,54	4 760,58
I.	Zysk ze zbycia niefinansowych aktywów trwałych				
II.	Dotacje				
III.	Aktualizacja wartości aktywów niefinansowych				
IV.	Inne przychody operacyjne	10 977,08	3 317,67	6 117,54	4 760,58
E.	Pozostałe koszty operacyjne	62 593,25	32 593,25	76 689,84	43 378,46

Raport za II kwartał 2021/2022 roku obrotowego

I.	Strata ze zbycia niefinansowych aktywów trwałych				
II.	Aktualizacja wartości aktywów niefinansowych	60 000,00	30 000,00	60 000,00	30 000,00
III.	Inne koszty operacyjne	2 593,25	2 593,25	16 689,84	13 378,46
F.	Zysk (strata) z działalności operacyjnej (C+D-E)	1 750 918,75	1 637 835,50	1 762 240,59	1 289 343,11
G.	Przychody finansowe	33 420,99	24 346,90	87 922,18	61 393,36
I.	Dywidendy i udziały w zyskach	0,00	0,00	0,00	0,00
	a) od jednostek powiązanych, w tym:				
	- w których jednostka posiada zaangażowanie w kapitale				
	b) od jednostek pozostałych, w tym:				
	- w których jednostka posiada zaangażowanie w kapitale				
II.	Odsetki, w tym:				
	- od jednostek powiązanych				
III.	Zysk z tytułu rozchodu aktywów finansowych, w tym:				
	- od jednostek powiązanych				
IV.	Aktualizacja wartości aktywów finansowych				
V.	Inne	33 420,99	24 346,90	87 922,18	61 393,36
H.	Koszty finansowe	128 220,38	64 495,89	107 766,80	72 081,07
I.	Odsetki, w tym:	54 078,36	24 813,24	78 360,03	44 784,66
	- dla jednostek powiązanych				
II.	Strata z tytułu rozchodu aktywów finansowych, w tym:				
	- dla jednostek powiązanych				
III.	Aktualizacja wartości aktywów finansowych				
IV.	Inne	74 142,02	39 682,65	29 406,77	27 296,41
I.	Zysk (strata) brutto (F+G-H)	1 656 119,36	1 597 686,51	1 742 395,97	1 278 655,40
J.	Podatek dochodowy	350 962,00	333 195,00	338 536,00	248 887,00
K.	Pozostałe obowiązkowe zmniejszenia zysku (zwiększenia straty)				
L.	Zysk (strata) netto (I-J-K)	1 305 157,36	1 264 491,51	1 403 859,97	1 029 768,40

Tabela 4: RACHUNEK ZYSKÓW I STRAT – w zł

Raport za II kwartał 2021/2022 roku obrotowego

	ZESTAWIENIE ZMIAN W KAPITALE WŁASNYM	1.11.2020- 30.04.2021 Rok 2020/2021 narastająco	1.02.2021- 30.04.2021 II Q 2020/2021	1.11.2021- 30.04.2022 Rok 2021/2022 narastająco	1.02.2022- 30.04.2022 II Q 2021/2022
I.	Stan kapitału własnego na początek okresu (BO)	13 551 848,55	13 551 848,55	13 113 621,47	13 113 621,47
	<i>zmiany przyjętych zasad (polityki) rachunkowości</i>				
	<i>korekty błędów</i>				
I.a.	Stan kapitału własnego na początek okresu (BO), po korektach	13 551 848,55	13 551 848,55	13 113 621,47	13 113 621,47
1.	Kapitał (fundusz) podstawowy na początek okresu	1 870 892,00	1 870 892,00	1 870 892,00	1 870 892,00
1.1.	Zmiany kapitału (funduszu) podstawowego				
1.2.	Kapitał (fundusz) podstawowy na koniec okresu	1 870 892,00	1 870 892,00	1 870 892,00	1 870 892,00
2.	Kapitał (fundusz) zapasowy na początek okresu	8 052 716,50	8 052 716,50	9 017 431,21	9 017 431,21
2.1.	Zmiany kapitału (funduszu) zapasowego	964 714,71	964 714,71	742 189,92	742 189,92
2.2.	Stan kapitału (funduszu) zapasowego na koniec okresu	9 017 431,21	9 017 431,21	9 759 621,13	9 759 621,13
3.	Kapitał (fundusz) z aktualizacji wyceny na początek okresu – zmiany przyjętych zasad (polityki) rachunkowości	1 180 417,00	1 180 417,00		
3.1.	Zmiany kapitału (funduszu) z aktualizacji wyceny				
3.2.	Kapitał (fundusz) z aktualizacji wyceny na koniec okresu	1 180 417,00	1 180 417,00		
4.	Pozostałe kapitały (fundusze) rezerwowe na początek okresu	1 298 320,84	1 298 320,84	1 298 320,84	1 298 320,84
4.1.	Zmiany pozostałych kapitałów (funduszy) rezerwowych				
4.2.	Pozostałe kapitały (fundusze) rezerwowe na koniec okresu	1 298 320,84	1 298 320,84	1 298 320,84	1 298 320,84
5.	Zysk (strata) z lat ubiegłych na początek okresu	1 149 502,21	1 149 502,21	1 149 502,21	1 149 502,21
5.1.	Zysk z lat ubiegłych na początek okresu	1 149 502,21	1 149 502,21	926 977,42	926 977,42
5.2.	Zysk z lat ubiegłych na początek okresu, po korektach	1 149 502,21	1 149 502,21	926 977,42	926 977,42
5.3.	Zysk z lat ubiegłych na koniec okresu		40 665,85		374 091,57
5.4.	Strata z lat ubiegłych na początek okresu				

Raport za II kwartał 2021/2022 roku obrotowego

5.5.	Strata z lat ubiegłych na początek okresu, po korektach				
5.6.	Strata z lat ubiegłych na koniec okresu				
5.7.	Zysk (strata) z lat ubiegłych na koniec okresu		40 665,85		374 091,57
6.	Wynik netto	1 305 157,36	1 264 491,51	1 403 859,97	1 029 768,40
II.	Kapitał własny na koniec okresu (BZ)	14 672 218,41	14 672 218,41	14 332 693,94	14 332 693,94
III.	Kapitał własny, po uwzględnieniu proponowanego podziału zysku (pokrycia straty)	14 672 218,41	14 672 218,41	14 332 693,94	14 332 693,94

Tabela 5: ZESTAWIENIE ZMIAN W KAPITALE WŁASNYM – w zł

	RACHUNEK PRZEPLYWÓW PIENIĘŻNYCH	1.11.2020-30.04.2021 Rok 2020/2021 narastająco	1.02.2021-30.04.2021 II Q 2020/2021	1.11.2021-30.04.2022 Rok 2021/2022 narastająco	1.02.2022-30.04.2022 II Q 2021/2022
A.	Przepływ środków pieniężnych z działalności operacyjnej				
I.	Zysk (strata) netto	1 305 157,36	1 264 491,51	1 403 859,97	1 029 768,40
II.	Korekty razem	-2 631 106,99	-1 761 070,32	-1 465 004,55	-618 652,38
1.	Amortyzacja	110 149,28	60 133,96	120 570,70	60 041,53
2.	Zyski (straty) z tytułu różnic kursowych				
3.	Odsetki i udziały w zyskach (dywidendy)				
4.	Zysk (strata) z działalności inwestycyjnej				
5.	Zmiana stanu rezerw	-7 000,00	0,00	0,00	0,00
6.	Zmiana stanu zapasów	-25 272,17	-37 313,95	1 865 677,61	975 430,75
7.	Zmiana stanu należności	-3 740 000,44	-2 671 739,37	-6 230 626,24	-4 494 295,26
8.	Zmiana stanu zobowiązań krótkoterminowych, z wyjątkiem pożyczek i kredytów	1 001 721,28	882 658,37	2 763 301,38	2 832 134,60
9.	Zmiana stanu rozliczeń międzyokresowych	29 295,06	5 190,67	16 072,00	8 036,00
10.	Inne korekty				
III.	Przepływy pieniężne netto z działalności operacyjnej (I+/- II)	-1 325 949,63	-496 578,81	-61 144,58	411 116,02
B.	Przepływy środków pieniężnych z działalności inwestycyjnej				
I.	Wpływy	0,00	0,00	0,00	0,00
1.	Zbycie wartości niematerialnych i prawnych oraz rzeczowych aktywów trwałych				

Raport za II kwartał 2021/2022 roku obrotowego

2.	Zbycie inwestycji w nieruchomości oraz wartości niematerialne i prawne				
3.	Z aktywów finansowych, w tym:	0,00	0,00	0,00	0,00
4.	Inne wpływy inwestycyjne				
II.	Wydatki	315 659,19	120 103,60	0,00	-2 991,71
1.	Nabycie wartości niematerialnych i prawnych oraz rzeczowych aktywów trwałych	315 659,19	120 103,60		-2 991,71
2.	Inwestycje w nieruchomości oraz wartości niematerialne i prawne				
3.	Na aktywa finansowe, w tym:	0,00	0,00	0,00	0,00
4.	Inne wydatki inwestycyjne				
III.	Przepływy pieniężne netto z działalności inwestycyjnej (I-II)	-315 659,19	-120 103,60	0,00	2 991,71
C.	Przepływy środków pieniężnych z działalności finansowej				
I.	Wpływy	1 579 691,75	696 129,12	0,00	0,00
1.	Wpływy netto z wydania udziałów (emisji akcji) i innych instrumentów kapitałowych oraz				
2.	Kredyty i pożyczki	1 579 691,75	696 129,12		
3.	Emisja dłużnych papierów wartościowych				
4.	Inne wpływy finansowe				
II.	Wydatki	0,00	0,00	292 593,98	51 912,35
1.	Nabycie udziałów (akcji) własnych				
2.	Dywidendy i inne wypłaty na rzecz właścicieli			184 787,50	184 787,50
3.	Inne, niż wypłaty na rzecz właścicieli, wydatki z tytułu podziału zysku				
4.	Spląty kredytów i pożyczek			82 877,52	-157 804,11
5.	Wykup dłużnych papierów wartościowych				
6.	Z tytułu innych zobowiązań finansowych				
7.	Płatności zobowiązań z tytułu umów leasingu finansowego			24 928,96	24 928,96
8.	Odsetki				
9.	Inne wydatki finansowe				
III.	Przepływy pieniężne netto z działalności finansowej (I-II)	1 579 691,75	696 129,12	-292 593,98	-51 912,35
D.	Przepływy pieniężne netto razem (A.III+/-B.III+/-C.III)	-61 917,07	79 446,71	-353 738,56	362 195,38
E.	Bilansowa zmiana stanu środków pieniężnych, w tym	-61 917,07	79 446,71	-353 738,56	362 195,38
	- zmiana stanu środków pieniężnych z tytułu różnic kursowych				
F.	Środki pieniężne na początek okresu	265 523,99	124 160,21	825 754,84	109 820,90
G.	Środki pieniężne na koniec okresu, w tym:	203 606,92	203 606,92	472 016,28	472 016,28
	- o ograniczonej możliwości dysponowania				

Tabela 6: SPRAWOZDANIE Z PRZEPŁYWÓW PIENIĘŻNYCH – w zł

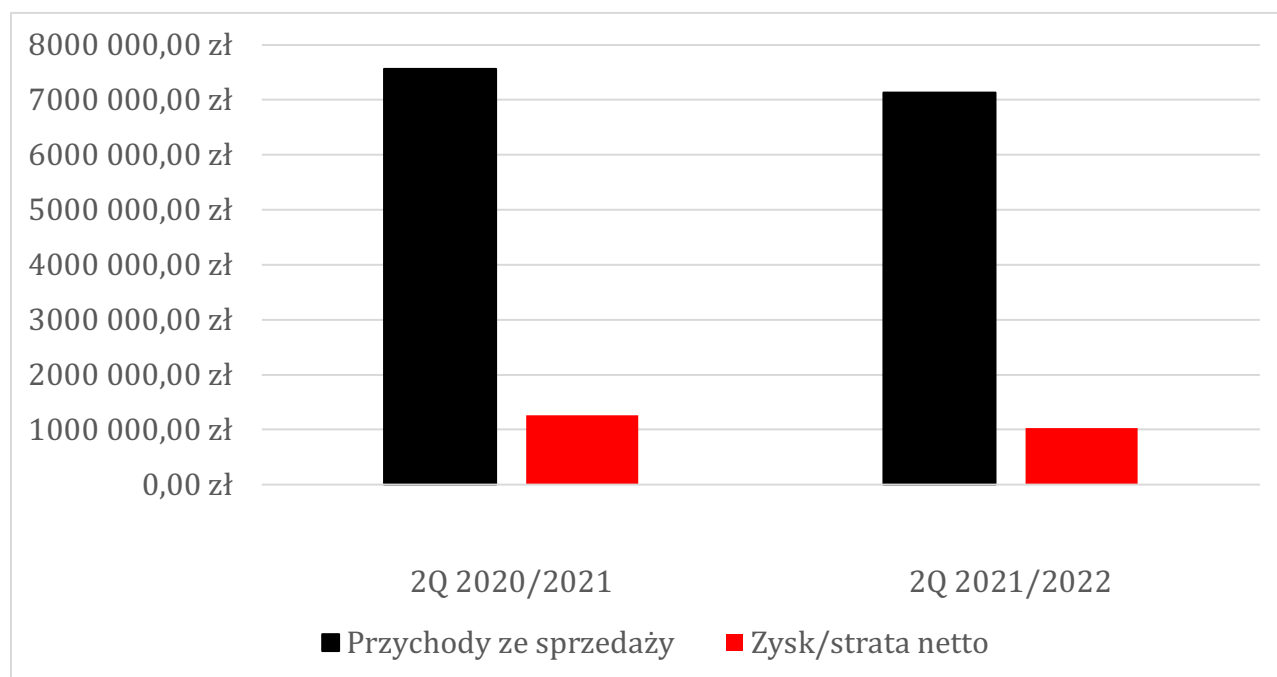
V. KOMENTARZ EMITENTA NA TEMAT OKOLICZNOŚCI I ZDARZEŃ ISTOTNIE WPŁYWAJĄCYCH NA DZIAŁALNOŚĆ EMITENTA, JEGO SYTUACJĘ FINANSOWĄ I WYNIKI OSIĄGNIĘTE W DANYM KWARTALE

W II kwartale roku obrotowego 2021/2022 Spółka osiągnęła 1 029 768,40 zł zysku netto, przy przychodach netto ze sprzedaży w wysokości 7 136 823,00 zł. W analogicznym okresie roku poprzedniego było to odpowiednio 1 264 491,51 zł zysku netto przy przychodach netto ze sprzedaży w wysokości 7 570 411,97 zł. Stanowi to o nieznacznym spadku, przy znacznie trudniejszym otoczeniu prowadzenia biznesu. EBITDA wyniosła 1 349 384,64 zł.

W ujęciu narastającym przychody wyniosły 11 935 366,99 zł wobec 11 312 968,60 zł przed rokiem, a zysk netto wyniósł 1 403 859,97 zł wobec 1 305 157,36 zł po II kwartale 2020/2021. Wskazuje to na odwrotną tendencję niż w zestawieniu samych tylko drugich kwartałów.

Ponownie natomiast jak przed rokiem zysk netto w II kwartale był wyższy od zysku za cały poprzedzający rok.

Zestawienie II kwartałów r/r, w ujęciu procentowym na poziomie przychodów wynosi ok. 6% na korzyść II kwartału 2020/2021.



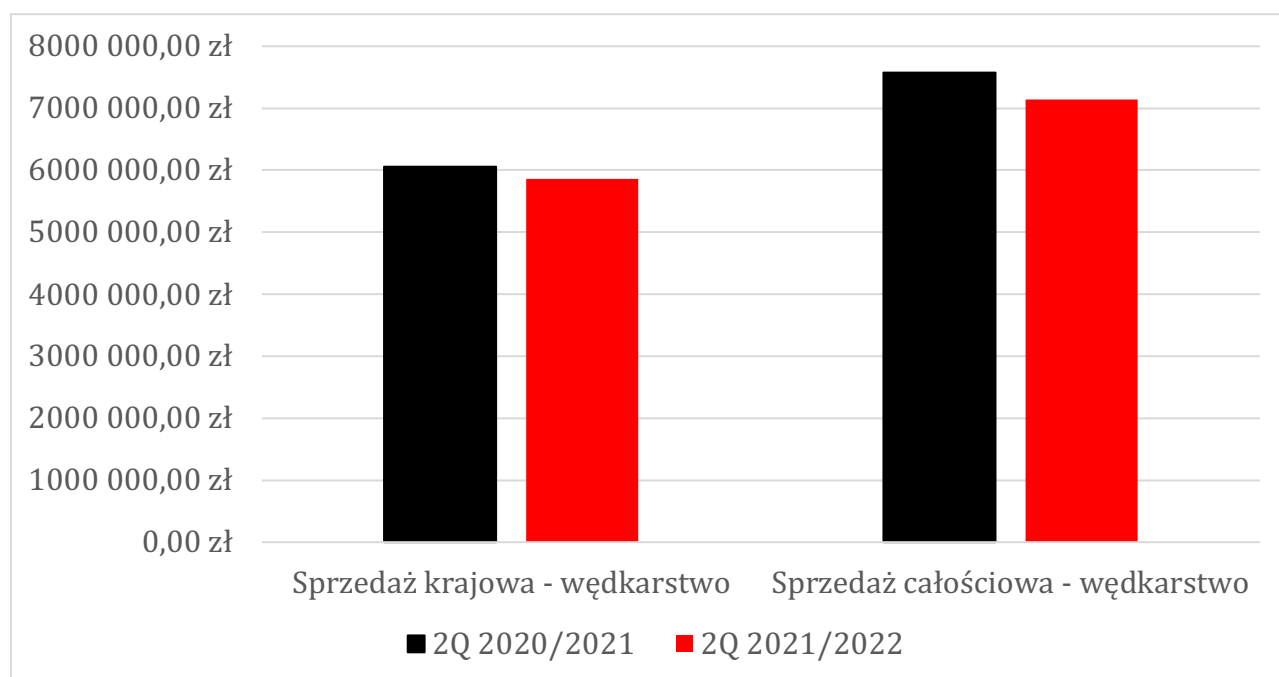
Wykres 2: Przychody ze sprzedaży i zysk netto Emitenta

II kwartał był okresem bardziej pracowitym od poprzedniego, co widać na poziomie osiągniętej sprzedaży. W zestawieniu z II kwartałem 2020/2021 zauważalny jest minimalny spadek obrotów krajowych oraz spadek obrotów eksportowych poza EU, we wschodnim kierunku, z uwagi na trwającą wojnę.

Pogorszenie wyniku spowodowane jest także lekkim spadkiem marży, głównie poprzez wysokość kosztów pośrednich. Z pewnością ceny zakupu towaru u producentów są znacząco wyższe niż przed rokiem, również poprzez istotną zmianę wartości waluty (USD) względem złotówki, co ma niebagatelne znaczenie przy imporcie. Inflacja powoduje także wzrost wynagrodzeń pracowniczych.

Transport dalekomorski utrzymuje swoje wysokie koszty, o czym już wielokrotnie Państwu wspominaliśmy. W zestawieniu z czasami przed pandemią koronawirusa SARS-CoV-2 koszty te są dziesięciokrotnie wyższe. Do tego dochodzą opóźnienia w dostawach, przygotowywaniu wzorów produkcyjnych, a także utrudnienia w komunikacji i brak możliwości bezpośredniego kontaktu z producentami, z uwagi na zaostrzenie sytuacji pandemicznej w Azji.

W zakresie marketingu kontynuowaliśmy strategię rozwoju obraną w poprzednich okresach. Promowaliśmy nasze produkty w mediach społecznościowych, ze szczególnym naciskiem na produkty droższe, dedykowane profesjonalnym wędkarzom, rywalizującym w popularnych zawodach wędkarskich.



Wykres 3: Sprzedaż Emitenta w segmencie wędkarstwa - krajowa oraz całościowo

W zestawieniu struktury sprzedażowej tradycyjnie dominuje sprzedaż krajowa.

Z uwagi na sytuację gospodarczą odnotowujemy zmienne nastroje wśród naszych klientów - niektórzy przyjmują ostrożną i asekuracyjną postawę, inni z kolei optymistycznie patrzą na możliwości branży w tych trudnych czasach i dynamicznie się rozwijają. My z kolei cały czas walczymy o lepszą sprzedaż, nieustannie negocjujemy możliwości pozyskania nowych

klientów oraz kontraktów, zarówno wśród dużych sklepów branżowych, sklepów e-commerce, jak i wśród znanych sieciówek.

Reasumując, uważamy że wyniki Spółki za II kwartał 2021/2022 roku, przy wszystkich niesprzyjających okolicznościach, są bardzo pozytywne. Pomimo, że odnotowaliśmy niewielkie spadki w relacji kwartalnej, wyniki narastające w każdym istotnym segmencie są nadal na lekkim plusie, a to dzięki wyjątkowo dobrym wynikom na starcie sezonu.



Trendy w branży wędkarskiej:

- Stały wzrost specjalizacji branżowej;
- Widoczny jest trend wyodrębniania się specjalistycznych dziedzin w wędkarstwie (nawet bardzo wąskich metod połowu), m.in. wędkarstwo karpiove/morskie/sumowe, co powoduje wzrost zapotrzebowania na sprzęt ściśle dedykowany tym dziedzinom;
- Wzrost zainteresowania wędkarstwem wśród młodych ludzi i rozwój tzw. „turystyki wędkarskiej”;
- Wzrost zainteresowania produktami premium w ofercie Spółki, co jest efektem rosnącego zaufania z uwagi na utrzymującą się wysoką jakość produktów.

W II kwartale roku obrotowego 2021/2022 Spółka nie nabyła akcji własnych w ramach programu skupu akcji własnych. Na dzień 14.06.2022 r. Robinson Europe S.A. posiada 23.017 (słownie: dwadzieścia trzy tysiące i siedemnaście) akcji własnych, co stanowi około 1,231%

udziału w kapitale zakładowym Spółki oraz około 1,231% udziału w ogólnej liczbie głosów na WZA Spółki, a średnia cena nabytych akcji wyniosła 7,53 złotych.

VI. AKTYWNOŚĆ EMITENTA W OBSZARZE RAPORTOWANYM

	IIQ 2020/2021	IIQ 2021/2022
Raporty EBI	6	5
Raporty ESPI	3	3

W II kwartale 2021/2022 roku obrotowego, Emitent opublikował następujące raporty EBI:

- 1) Raport nr 2/2022 z dnia 25.02.2022 r. - Ogłoszenie o zwołaniu Zwyczajnego Walnego Zgromadzenia na dzień 25 marca 2022 r.
- 2) Raport nr 3/2022 z dnia 17.03.2022 r. - Raport okresowy za I kwartał 2021/2022 roku obrotowego
- 3) Raport nr 4/2022 z dnia 25.03.2022 r. - Treść uchwał podjętych na Zwyczajnym Walnym Zgromadzeniu w dniu 25 marca 2022 r.
- 4) Raport nr 5/2022 z dnia 25.03.2022 r. - Podjęcie przez Zwyczajne Walne Zgromadzenie uchwały w sprawie wypłaty dywidendy
- 5) Raport nr 6/2022 z dnia 25.03.2022 r. - Zmiany w składzie Rady Nadzorczej

Oraz następujące raporty ESPI:

- 1) Raport nr 2/2022 z dnia 25.02.2022 r. - Ogłoszenie o zwołaniu Zwyczajnego Walnego Zgromadzenia na dzień 25 marca 2022 r.
- 2) Raport nr 3/2022 z dnia 25.03.2022 r. - Lista akcjonariuszy posiadających co najmniej 5% głosów na Zwyczajnym Walnym Zgromadzeniu w dniu 25 marca 2022 r.
- 3) Raport nr 4/2022 z dnia 14.04.2022 r. - Zawarcie aneksu do umowy kredytowej

VII. STATYSTYKI EMITENTA

W okresie od 1 lutego 2022 roku do 30 kwietnia 2022 roku, podstawowe dane statystyczne ROBINSON EUROPE S.A., jako Emitenta instrumentów finansowych notowanych w alternatywnym systemie obrotu na rynku NewConnect, przedstawiały się następująco:

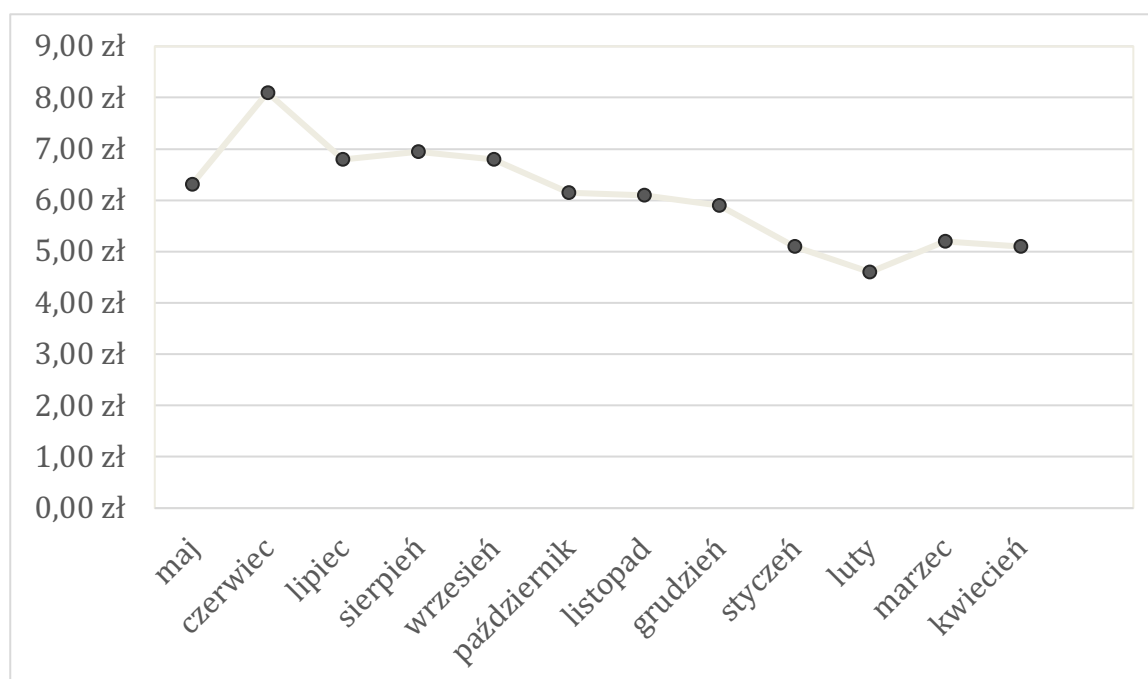
	luty 2022 IIQ 2021/2022	marzec 2022 IIQ 2021/2022	kwiecień 2022 IIQ 2021/2022
Wartość obrotu	174,31 tys. zł	200,50 tys. zł	86,14 tys. zł

Raport za II kwartał 2021/2022 roku obrotowego

Kurs akcji minimalny	3,52 zł	4,92 zł	4,62 zł
Kurs akcji maksymalny	5,15 zł	5,50 zł	5,40 zł
Liczba transakcji pakietowych	0	0	0
Wartość transakcji pakietowych	0	0	0
Wolumen transakcji pakietowych	0	0	0
Wolumen obrotu ogółem	38 516	40 259	17 201

Tabela 7: WYBRANE DANE – KWARTAŁ MIESIĄCAMI

Tak z kolei kształtował się kurs zamknięcia każdego miesiąca w okresie od maja 2021 r. do kwietnia 2022 r.:



VIII. INFORMACJA ZARZĄDU NA TEMAT AKTYWNOŚCI W OBSZARZE ROZWIĄZAŃ INNOWACYJNYCH WPROWADZONYCH W PRZEDSIĘBIORSTWIE

Emitent w okresie objętym niniejszym raportem nie podejmował działań w obszarze rozwiązań innowacyjnych.

IX. OPIS ORGANIZACJI GRUPY KAPITAŁOWEJ

Na dzień 30 kwietnia 2022 roku ROBINSON EUROPE SA nie był jednostką zależną wobec innej jednostki ani też nie posiadał jednostki zależnej.

X. PROGNOZY FINANSOWE

Spółka nie publikowała prognoz finansowych na rok obrotowy 2021/2022.

XI. OPIS STANU REALIZACJI DZIAŁAŃ I INWESTYCJI EMITENTA ORAZ HARMONAGRAM ICH REALIZACJI, O KTÓRYCH EMITENT INFORMOWAŁ W DOKUMENCIE INFORMACYJNYM

Nie dotyczy. Dokument informacyjny Emitenta nie zawierał informacji, o których mowa w § 10 pkt 13a) Załącznika nr 1 do Regulaminu Alternatywnego Systemu Obrotu.

XII. INFORMACJE DOTYCZĄCE LICZBY OSÓB ZATRUDNIONYCH PRZEZ EMITENTA, W PRZELICZENIU NA PEŁNE ETATY

W okresie objętym niniejszym raportem Emitent zatrudniał średnio 29 osób, co dawało średnio 28,38 etatów na podstawie umów o pracę. Pozostałe usługi świadczone były na rzecz Emitenta na podstawie umów o współpracy, umów o świadczenie usług oraz innych o podobnym charakterze.

XIII. INFORMACJE O ZASADACH PRZYJĘTYCH PRZY SPORZĄDZANIU RAPORTU, W TYM INFORMACJE O ZMIANACH ZASTOSOWANYCH ZASAD (POLITYKI) RACHUNKOWOŚCI

Zasady przyjęte przy sporządzaniu niniejszego Raportu wynikają w szczególności z następujących regulacji prawnych:

- a) Załącznik Nr 3 do Regulaminu Alternatywnego Systemu Obrotu - „Informacje bieżące i okresowe przekazywane w Alternatywnym Systemie Obrotu na rynku NewConnect”
- b) Ustawa o rachunkowości;
- c) Krajowe standardy rachunkowości;
- d) Zasady (polityki) rachunkowości tworzone w oparciu o ustawę o rachunkowości.

Poniżej przedstawione zostały obowiązujące zasady (polityki) rachunkowości, w tym metody wyceny aktywów i pasywów (także amortyzacji), pomiaru wyniku finansowego oraz sposobu sporządzenia bilansu, rachunku zysków i strat, zestawienia zmian w kapitale własnym oraz rachunku przepływów pieniężnych w zakresie, w jakim ustawa pozostawia jednostce prawo wyboru.

1. ROK OBROTOWY:

Rokiem obrotowym jest okres kolejnych 12 miesięcy, począwszy od dnia 1 listopada do 31 października.

Rok obrotowy dzieli się na miesięczne okresy sprawozdawcze.

2. METODY WYCENY AKTYWÓW I PASYWÓW ORAZ USTALENIA WYNIKU FINANSOWEGO SPÓŁKI:

Aktywa i pasywa spółki wycenia się zgodnie z uregulowaniami zawartymi w Art.28 Ustawy z dnia 29 września 1994 (Ustawa o rachunkowości):

2.1 Wycena środków trwałych i wartości niematerialnych i prawnych

Środki trwałe oraz wartości niematerialne i prawne wycenia się wg cen nabycia (lub kosztów wytworzenia, dla składników wytworzonych we własnym zakresie), pomniejszonych o skumulowane odpisy amortyzacyjne.

Wysokość rocznych stawek amortyzacyjnych określa się w momencie oddania środka trwałego do użytkowania, posługując się w tym zakresie zasadami i stawkami wynikającymi z art. 16a - 16m oraz Załącznika 1 do Ustawy z dnia 15 lutego 1992r. o PDOP.

Okresowa weryfikacja stawek amortyzacji bilansowej następuje po zakończeniu roku obrotowego.

Jednorazowo w momencie wydania do użytkowania dokonuje się odpisu amortyzacyjnego od składników majątkowych o jednostkowej wartości nabycia do 3.500,- zł. Składniki te mogą być objęte ewidencją ilościowo-wartościową.

Trwała utrata wartości składników majątkowych zaliczanych do środków trwałych, spowodowana przeznaczeniem do likwidacji, wycofaniem z użycia itp. odnosi się w ciężar pozostałych kosztów operacyjnych najpóźniej pod data 31 października roku obrotowego, w którym taka okoliczność zaistnieje.

2.2 Rzeczowe składniki aktywów obrotowych (towary) wycenia się następująco:

1. Bieżąco towary wycenia się w cenach zakupu. Rozchód towarów wycenia się również w cenach zakupu, z zastosowaniem metody FIFO.

Na dzień bilansowy towary wycenia się wg cen zakupu, nie wyższych od cen sprzedaży netto.

2.3 Wycena należności

Należności wycenia się na bieżąco w wartości nominalnej, przy czym należności za dostawy w walutach obcych wycenia się wg kursu wynikającego z właściwego dokumentu, stosuje się kurs średni NBP z dnia poprzedzającego dzień wystawienia faktury.

Na dzień bilansowy należności wycenia się w kwocie wymagającej zapłaty, z zachowaniem zasady ostrożnej wyceny.

Dla należności zagrożonych ryzykiem nieściągalności dokonuje się odpisu aktualizacyjnego w ciężar pozostałych kosztów operacyjnych, przy czym odpis ten ustala się wg stopnia zagrożenia, z uwzględnieniem indywidualnej sytuacji dłużnika i możliwości odzyskania wierzytelności.

Należności w walutach obcych na dzień bilansowy wycenia się wg kursu średniego NBP. Naliczone kontrahentom odsetki wycenia się w wartości nominalnej, z zachowaniem ostrożnej wyceny.

2.4 Wycena zobowiązań

Zobowiązania wycenia się w kwocie wymagającej zapłaty, z uwzględnieniem odsetek należnych wierzycielom na dzień bilansowy. Zobowiązania w walutach obcych przelicza się wg kursu, wynikającego z dokumentu importowego SAD. Na dzień bilansowy zobowiązania wycenia się kursem średnim NBP dla danej waluty. Różnice kursowe z wyceny bilansowej należności i zobowiązań w walutach obcych odnosi się w koszty i przychody finansowe, natomiast w rachunku zysków i strat wykazuje się "per saldo" koszt lub przychód z tego tytułu.

2.5 Wycena rezerw i aktywów z tytułu podatku dochodowego oraz pozostałych rezerw

Rezerwy i aktywa z tytułu podatku dochodowego oraz pozostałe rezerwy wycenia się wg wiarygodnie oszacowanej wartości.

Aktywa z tytułu odroczonego podatku dochodowego nie podlegają kompensacie z rezerw na ten podatek.

Aktywa tworzy się na przejściowe różnice w podstawie opodatkowania (przyszłe zmniejszenie podatku dochodowego) wg stawki podatkowej z roku następnego po roku obrotowym w następujących przykładowych sytuacjach:

- naliczenia, a nie zapłaconia do dnia bilansowego odsetek od zobowiązań handlowych, należnych wierzycielom,
- wystąpienia kosztów finansowych z tytułu różnic kursowych z wyceny bilansowej rozrachunków w walutach obcych,
- kosztów amortyzacji bilansowej aktywów trwałych, wyższych od amortyzacji stanowiącej koszt uzyskania przychodu w podatku dochodowym,
- kosztów dotyczących odpisów aktualizujących wartość aktywów obrotowych, w przypadku, gdy uprawdopodobnienie nieściągalności należności lub sprzedaż rzeczowych aktywów obrotowych (zapasów) nastąpi w terminie późniejszym po roku obrotowym,
- wystąpienia straty "podatkowej" do odliczenia od dochodu w ciągu 5 następnych lat,
- nie zapłaconych składek ZUS,
- nie wypłaconych wynagrodzeń.

2.6. Wycena kapitałów własnych i pozostałych aktywów

Kapitały własne i pozostałe aktywa i pasywa wycenia się wg wartości nominalnej. Kapitał z aktualizacji wyceny obejmuje oprócz skutków ustawowego przeszacowania aktywów trwałych, również korekty błędów podstawowych, dotyczących poprzednich lat obrotowych.

3. RACHUNEK ZYSKÓW I STRAT

Rachunek zysków i strat za rok obrotowy sporządza się wg wariantu porównawczego. Koszty ewidencjonuje się tylko w układzie rodzajowym.

Ewidencja kosztów w układzie rodzajowym na kontach Zespołu 4 odbywa się bezpośrednio na podstawie zewnętrznych dowodów zakupu usług i materiałów pomocniczych, jak i na podstawie wewnętrznych naliczeń amortyzacji, list płac i świadczeń, naliczeń podatków kosztowych.