

RAPORT KWARTALNY

SKONSOLIDOWANY

za okres 01.04.2022 – 30.06.2022

euro-tax.pl
GRUPA KAPITAŁOWA

Spis treści:

1. Informacje ogólne
2. Skrócone kwartalne sprawozdanie finansowe. Zasady rachunkowości przyjęte przy sporządzaniu raportu.
3. Charakterystyka istotnych dokonań i niepowodzeń Emitenta w okresie objętym raportem, najważniejsze czynniki i zdarzenia w szczególności o nietypowym charakterze, mających wpływ na wyniki osiągnięte w okresie, którego dotyczy raport kwartalny.
4. Stanowisko odnośnie do możliwości zrealizowania publikowanych prognoz finansowych.
5. Informacje o podejmowanych przez Emitenta działaniach i inicjatywach nastawionych na wprowadzanie rozwiązań innowacyjnych w przedsiębiorstwie w okresie objętym raportem kwartalnym.
6. Opis Grupy Kapitałowej Emitenta.
7. Struktura Akcjonariatu Emitenta z wykazem Akcjonariuszy posiadających powyżej 5% głosów.
8. Liczba osób zatrudnionych u Emitenta w omawianym kwartale w przeliczeniu na pełne etaty.
9. Oświadczenia Zarządu Emitenta o danych finansowych jednostkowych i skonsolidowanych zawartych w raporcie.

1. Informacje ogólne

1.1. Informacje podstawowe

Nazwa	Euro-Tax.pl S.A.
Forma prawna:	Spółka Akcyjna
Siedziba:	61-626 Poznań, ul. Szelałgowska 25/2-3
Telefon:	+48 (61) 828 8102
Fax:	+48 (61) 828 8122
Strona Internetowa:	www.euro-tax-sa.pl
E-mail:	ir@euro-tax.pl
REGON:	300855761
NIP:	972-117-92-58
Numer KRS:	0000311384
Zarząd:	Adam Powiertowski – Prezes Zarządu, Tomasz Jamrozy – Członek Zarządu
Liczba akcji:	5 000 000 akcji serii A

1.2. Podstawowe obszary działalności

Euro-Tax.pl S.A. jest spółką o charakterze holdingowym działającą od połowy 2008 roku, która koncentruje się na nadzorze i zarządzaniu Spółkami Zależnymi wchodzącymi w skład Grupy Kapitałowej Euro-Tax.pl.

Grupa Kapitałowa Euro-Tax.pl działa na rynku związanym z emigracją zarobkową Polaków, Rumunów i Bułgarów. Usługi skierowane są do ok. 5 milionów osób, które legalnie pracowały w Wielkiej Brytanii, Holandii, Irlandii, Niemczech, Belgii, Austrii, Danii w ciągu ostatnich pięciu lat lub są tam zatrudnione obecnie.

Podstawową działalnością Grupy Kapitałowej Euro-Tax.pl jest pozyskiwanie klientów i podejmowanie w ich imieniu czynności przed zagranicznymi urzędami skarbowymi, mających na celu złożenie wniosków i procedowanie odzyskania nadpłaconych zaliczek na podatek dochodowy, a ponadto oferowanie usług w zakresie pomocy w uzyskiwaniu zasiłków z Niemiec i Holandii.

Grupa Kapitałowa Euro-Tax.pl na poziomie operacyjnym generuje przychody ze świadczenia usługi zwrotu nadpłaconego podatku dochodowego przez Polaków pracujących poza granicami kraju oraz świadczenia usług w zakresie pomocy w uzyskiwaniu zasiłków z Niemiec i Holandii

Dodatkowo, spółki wchodzące w skład Grupy Kapitałowej zajmują się także transgraniczną obsługą kadrową (Euro-Lohn) oraz aplikacjami IT pozwalającymi na rozliczenie PIT przed niemieckim urzędem skarbowym (Taxando).

1.3. Strategia Euro-Tax.pl S.A.

W maju 2019 roku zarząd Euro-tax.pl S.A. przedstawił Radzie Nadzorczej nową, trzyletnią strategię na lata 2019-2021, zgodnie z którą spółka zamierza przede skoncentrować się na wdrożeniu nowych rozwiązań IT (głównie automatyzacji i robotyzacji), które mają na celu efektywniejsze wykorzystanie posiadanych zasobów ludzkich oraz wyższą rentowność finansową, a także podniesienie zadowolenia klientów, dzięki lepiej dopasowanym narzędziom komunikacji.

Ze względu na aktualne trendy emigracyjne, Spółka ma zamiar pogłębiać rozwój na rynku rumuńskim i bułgarskim, poprzez dalszy rozwój produktowy oraz przenoszenie know-how do wskazanych rynków. W tym celu zamierza tworzyć bardziej spójne procesy oraz zasady korporacyjne dot. HR, wzmocnić kadrę zarządzającą oraz skupić się na tworzeniu nowych kanałów dotarcia do klientów. Dodatkowo poprzez inwestycję w projekt Taxando (spółka Taxando GmbH) spółka ma zamiar przygotowywać deklaracje podatkowe klientom niemieckim.

Zmianie uległa również misja oraz wizja firmy:

Misja

Sprawiamy, że rozliczenia podatkowe i świadczenia w Europie są przyjazne i korzystne.

Wizja

Jesteśmy międzynarodowym zespołem ekspertów, który łączy pracowników z urzędami i instytucjami w Europie.

Wykorzystujemy swoją wiedzę i innowacyjność, aby dostarczać Wam przyjazne i korzystne deklaracje podatkowe oraz świadczenia, związane z Waszą pracą za granicą.

Powyższa strategia została formalnie zatwierdzona przez Radę Nadzorczą dnia 18 czerwca 2019 roku.

1.4. Organy jednostki dominującej

W skład Zarządu Euro-Tax.pl S.A. na dzień 16.08.2022 r. wchodzi:

- Adam Karol Powiertowski – Prezes Zarządu
- Tomasz Jamrozy – Członek Zarządu

W skład Rady Nadzorczej Euro-Tax.pl S.A. na dzień 16.08.2022 r. wchodzi:

- Aleksander Blumski – Przewodniczący Rady Nadzorczej
- Grzegorz Mańkowski - Członek Rady Nadzorczej
- Michał Butscher – Członek Rady Nadzorczej
- Tomasz Czuczós – Członek Rady Nadzorczej
- Łukasz Polak – Członek Rady Nadzorczej

2. Skrócone skonsolidowane kwartalne sprawozdanie finansowe

2.1. SKRÓCONE SKONSOLIDOWANE SPRAWOZDANIE Z SYTUACJI FINANSOWEJ NA DZIEŃ 30.06.2022

AKTYWA	Nota	30.06.2022	30.06.2021
AKTYWA TRWAŁE			
Rzeczowe aktywa trwałe		240	178
Prawa do użytkowania aktywów		1 192	255
Wartości niematerialne		530	442
Wartość firmy		660	346
Inwestycje w jednostkach zależnych		0	0
Inwestycje w jednostkach stowarzyszonych		414	503
Pozostałe inwestycje w jednostkach powiązanych		0	0
Inwestycje długoterminowe		0	0
Aktywa z tytułu odroczonego podatku dochodowego		401	458
Inne rozliczenia międzyokresowe		15	0
Pozostałe należności	9	0	0
Inne aktywa finansowe		28	1
Aktywa trwałe		3 481	2 184
AKTYWA OBROTOWE			
Zapasy		0	0
Należności handlowe oraz pozostałe należności	9	722	308
Pożyczki		0	32
Należności z tytułu podatku dochodowego		95	64
Inne aktywa finansowe		0	2
Środki pieniężne i ich ekwiwalenty	10	7 803	10 267
Rozliczenia międzyokresowe czynne	9	39	66
Aktywa obrotowe		8 660	10 740
Aktywa trwałe przeznaczone do sprzedaży		0	0
Aktywa razem		12 140	12 924

PASYWA	Nota	30.06.2022	30.06.2021
Kapitał własny przypadający właścicielom jednostki dominującej			
Kapitał podstawowy	11	500	500
Kapitał ze sprzedaży akcji powyżej ich wart. nominalnej		0	0
Akcje własne		0	0
Zyski zatrzymane		-4 751	-4 796
- Nierozliczony wynik z lat ubiegłych		-3 572	-4 415
- Zysk przypadający właścicielom jednostki dominującej		-1 180	-382
Pozostałe kapitały		4 446	4 720
Różnice kursowe z przeliczenia		-70	-33
Kapitały przypadające właścicielom jednostki dominującej		124	391
Udziały niedające kontroli		0	13
Razem kapitały własne		124	404
Zobowiązania długoterminowe			
Pożyczki i kredyty bankowe		0	0
Obligacje zamienne na akcje		0	0
Zobowiązania z tytułu odroczonego podatku dochodowego		39	41
Rezerwy długoterminowe		0	0
Zobowiązania długoterminowe z tytułu leasingu finansowego		506	165
Zobowiązania długoterminowe		545	205
Zobowiązania krótkoterminowe			
Zobowiązania handlowe oraz pozostałe zobowiązania	12	8 372	10 895
Zobowiązanie z tytułu podatku dochodowego		1	7
Zobowiązania krótkoterminowe z tytułu leasingu finansowego		706	84
Inne zobowiązania finansowe		1 643	800
Krótkoterminowe pożyczki i kredyty bankowe		50	101
Rezerwy krótkoterminowe		246	142
Rozliczenia międzyokresowe	12	452	286
Zobowiązania krótkoterminowe		11 471	12 314
Pasywa razem		12 140	12 924

2.2. SKRÓCONY SKONSOLIDOWANY RACHUNEK ZYSKÓW I STRAT

Skrócony skonsolidowany rachunek zysków i strat za okres 01.01.2022-30.06.2022

Wyszczególnienie	Nota	od 01.01.2022 do 30.06.2022	od 01.01.2021 do 30.06.2021
Działalność kontynuowana			
Przychody ze sprzedaży	2	10 644	9 247
Koszt własny sprzedaży	3	821	812
Zysk (strata) brutto na sprzedaży		9 824	8 435
Koszty sprzedaży	3	2 380	2 131
Koszty ogólnego zarządu	3	9 322	7 316
Pozostałe przychody operacyjne		557	634
Pozostałe koszty operacyjne		10	60
Pozostałe zyski (straty) z inwestycji		0	0
Zysk (strata) na działalności operacyjnej		-1 331	-438
Przychody finansowe	4	221	66
Koszty finansowe	4	126	79
Zysk (strata) z działalności gospodarczej		-1 237	-450
Zysk (strata) z udziałów w jednostkach podporządkowanych wycenianych metodą praw własności		-31	-9
Zysk (strata) przed opodatkowaniem		-1 268	-459
Podatek dochodowy		-70	-70
Zysk (strata) z działalności kontynuowanej		-1 198	-389
Wynik na działalności zaniechanej		0	0
Zysk netto za okres obrotowy		-1 198	-389
Zysk przypadający udziału niekontrolujące		-19	-7
Zysk przypadający właścicielom jednostki dominującej		-1 180	-382

Skrócony skonsolidowany rachunek zysków i strat za okres 01.04.2022-30.06.2022

Wyszczególnienie	Nota	od 01.04.2022 do 30.06.2022	od 01.04.2021 do 30.06.2021
Działalność kontynuowana			
Przychody ze sprzedaży		5 497	5 340
Koszt własny sprzedaży		447	480
Zysk (strata) brutto na sprzedaży		5 051	4 861
Koszty sprzedaży		1 209	1 136
Koszty ogólnego zarządu		4 648	3 720
Pozostałe przychody operacyjne		26	350
Pozostałe koszty operacyjne		8	48
Pozostałe zyski (straty) z inwestycji		0	0
Zysk (strata) na działalności operacyjnej		-787	306
Przychody finansowe		123	4
Koszty finansowe		102	12
Zysk (strata) z działalności gospodarczej		-767	299
Zysk (strata) z udziałów w jednostkach podporządkowanych wycenianych metodą praw własności		-14	5
Zysk (strata) przed opodatkowaniem		-781	304
Podatek dochodowy		-27	21
Zysk (strata) z działalności kontynuowanej		-754	283
Wynik na działalności zaniechanej		0	0
Zysk netto za okres obrotowy		-754	283
Zysk przypadający udziałom niekontrolujące		-12	5
Zysk przypadający właścicielom jednostki dominującej		-743	278

2.3. SKONSOLIDOWANE SPRAWOZDANIE Z CAŁKOWITYCH DOCHODÓW

Wyszczególnienie	od 01.01.2022 do 30.06.2022	od 01.01.2021 do 30.06.2021
Zysk netto za okres obrotowy	-1 198	-389
Pozycje nieprzenoszone do wyniku finansowego	0	0
Instrumenty zabezpieczające przepływy środków pieniężnych ujmowane w wartości początkowej pozycji zabezpieczanych: zyski (straty) z wyceny ujęte w okresie w pozostałych całkowitych dochodach	0	0
Przeszacowanie środków trwałych	0	0
Inwestycje w instrumenty kapitałowe	0	0
Udziały w pozostałych całkowitych dochodach jednostek wycenianych metodą praw własności	0	0
Podatek dochodowy odnoszący się do pozycji nieprzenoszonych do wyniku finansowego	0	0
Pozycje przenoszone do wyniku finansowego	-27	75
Instrumenty zabezpieczające przepływy środków pieniężnych ujmowane w wyniku: zyski (straty) z wyceny ujęte w okresie w pozostałych całkowitych dochodach, kwoty przeniesione do wyniku finansowego	-20	57
Różnice kursowe z wyceny jednostek działających za granicą	-7	18
Różnice kursowe przeniesione do wyniku finansowego	0	0
Udział w pozostałych całkowitych dochodach jednostek wycenianych metodą praw własności	0	0
Podatek dochodowy odnoszący się do pozycji przenoszonych do wyniku finansowego	0	0
Całkowite dochody	-1 225	-314
Całkowite dochody przypadające podmiotom niekontrolującym	19	-7
Całkowite dochody przypadające podmiotowi dominującemu	-1 244	-306

2.4. SKRÓCONE SPRAWOZDANIE ZE ZMIAN W KAPITALE WŁASNYM

2021

Sprawozdanie ze zmian w kapitale własnym	Kapitał podstawowy	Akcje własne (-)	Kapitał ze sprzedaży akcji powyżej ich wart. nominalnej	Zyski zatrzymane	Pozostałe kapitały	Różnice kursowe z przeliczenia	Razem kapitał przypadający akcjonariuszom jednostki dominującej	Udziały niedające kontroli	Kapitał własny razem
Saldo na początek okresu	500	0	0	-2 709	3 834	-51	1 574	20	1 594
Zmiany zasad (polityki) rachunkowości	0	0	0	0	0	0	0	0	0
Korekta błędu podstawowego	0	0	0	0	0	0	0	0	0
Saldo po zmianach	500	0	0	-2 709	3 834	-51	1 574	20	1 594
Inne zmiany w grupie	0	0	0	38	0	0	38	0	38
Emisja akcji	0	0	0	0	0	0	0	0	0
Emisja akcji w związku z realizacją opcji (program płatności akcjami)	0	0	0	0	0	0	0	0	0
Wycena opcji (program płatności akcjami)	0	0	0	0	0	0	0	0	0
Zmiana struktury grupy kapitałowej (transakcje z podmiotami niekontrolującymi)	0	0	0	0	0	0	0	0	-820
Dywidendy	0	0	0	-800	0	0	-800	-20	-820
Przekazanie wyniku finansowego na kapitał	0	0	0	-828	828	0	0	0	0
Razem transakcje z właścicielami	500	0	0	-4 299	4 663	-51	813	0	813
Zysk (strata) netto za okres	0	0	0	2 073	0	0	2 073	0	2 073
Pozostałe całkowite dochody po opodatkowaniu za okres	0	0	0	0	52	0	52	0	52
Razem całkowite dochody	0	0	0	2 073	52	0	2 125	0	2 125
Sprzedaż przeszacowanych środków trwałych: przeniesienie do zysków zatrzymanych	0	0	0	0	0	0	0	0	0
Zabezpieczenie przepływów pieniężnych: przeniesienie do wartości początkowej aktywów do zobowiązań	0	0	0	0	0	0	0	0	0
Sprzedaż instrumentów kapitałowych: przeniesienie do zysków zatrzymanych	0	0	0	0	0	0	0	0	0
Razem zmniejszenia kapitału	0	0	0	0	0	0	0	0	0
Saldo na koniec okresu	500	0	0	-2 226	4 715	-51	2 938	0	2 938

2022

Sprawozdanie ze zmian w kapitale własnym	Kapitał podstawowy	Akcje własne (-)	Kapitał ze sprzedaży akcji powyżej ich wart. nominalnej	Zyski zatrzymane	Pozostałe kapitały	Różnice kursowe z przeliczenia	Razem kapitał przypadający akcjonariuszom jednostki dominującej	Udziały niedające kontroli	Kapitał własny razem
Saldo na początek okresu	500	0	0	-2 226	4 715	-51	2 938	0	2 938
Zmiany zasad (polityki) rachunkowości	0	0	0	0	0	0	0	0	0
Korekta błędu podstawowego	0	0	0	0	0	0	0	0	0
Saldo po zmianach	500	0	0	-2 226	4 715	-51	2 938	0	2 938
Inne zmiany w grupie	0	0	0	-5	0	0	-5	0	-5
Emisja akcji	0	0	0	0	0	0	0	0	0
Emisja akcji w związku z realizacją opcji (program płatności akcjami)	0	0	0	0	0	0	0	0	0
Wycena opcji (program płatności akcjami)	0	0	0	0	0	0	0	0	0
Zmiana struktury grupy kapitałowej (transakcje z podmiotami niekontrolującymi)	0	0	0	0	0	0	0	0	0
Dywidendy	0	0	0	-1 246	-354	0	-1 600	0	-1 600
Przekazanie wyniku finansowego na kapitał	0	0	0	-105	105	0	0	0	0
Razem transakcje z właścicielami	500	0	0	-3 582	4 467	-51	1 334	0	1 334
Zysk (strata) netto za okres	0	0	0	-1 169	0	-11	-1 180	0	-1 180
Pozostałe całkowite dochody po opodatkowaniu za okres	0	0	0	0	-21	-9	-30	0	-30
Razem całkowite dochody	0	0	0	-1 169	-21	-20	1 210	0	-1 210
Sprzedaż przeszacowanych środków trwałych: przeniesienie do zysków zatrzymanych	0	0	0	0	0	0	0	0	0
Zabezpieczenie przepływów pieniężnych: przeniesienie do wartości początkowej aktywów do zobowiązań	0	0	0	0	0	0	0	0	0
Sprzedaż instrumentów kapitałowych: przeniesienie do zysków zatrzymanych	0	0	0	0	0	0	0	0	0
Razem zmniejszenia kapitału	0	0	0	0	0	0	0	0	0
Saldo na koniec okresu	500	0	0	-4 751	4 446	-71	124	0	124

2.5. SKRÓCONE SPRAWOZDANIE Z PRZEPŁYWÓW PIENIĘŻNYCH

Wyszczególnienie	od 01.01.2022 do 30.06.2022	od 01.01.2021 do 30.06.2021
Przepływy środków pieniężnych z działalności operacyjnej		
Zysk (strata) przed opodatkowaniem	-1 250	-459
Zmiana w kapitale obrotowym	-2 317	317
Korekty razem	473	199
Wpływy (wydatki) z rozliczenia instrumentów	0	0
Zapłacone odsetki z działalności operacyjnej	0	0
Zapłacony podatek dochodowy	-7	-29
Środki pieniężne netto z działalności operacyjnej	-3 101	27
Przepływy środków pieniężnych z działalności inwestycyjnej		
Wydatki na nabycie wartości niematerialnych	-156	-1
Wpływy ze sprzedaży wartości niematerialnych	-5	0
Wydatki na nabycie rzeczowych aktywów trwałych	-69	-20
Wpływy ze sprzedaży rzeczowych trwałych	0	0
Wydatki na nabycie nieruchomości inwestycyjnych	0	0
Wpływy ze sprzedaży nieruchomości inwestycyjnych	0	0
Wydatki netto na nabycie jednostek zależnych	0	-2
Wpływy netto ze sprzedaży jednostek zależnych	0	0
Otrzymane spłaty pożyczek udzielonych	0	61
Pożyczki udzielone	0	0
Wydatki na nabycie pozostałych aktywów finansowych	-2	0
Wpływy ze sprzedaży pozostałych aktywów finansowych	5	0
Wpływ z otrzymanych dotacji rządowych	0	0
Otrzymane odsetki	0	0
Otrzymane dywidendy	0	0
Środki pieniężne z działalności inwestycyjnej	-228	38
Przepływy środków pieniężnych z działalności finansowej		
Wpływy netto z tytułu emisji akcji	0	0
Nabycie akcji własnych	0	0

Transakcje z podmiotami niekontrolującymi bez utraty kontroli	0	0
Wpływy z tytułu emisji dłużnych papierów wartościowych	0	0
Wykup dłużnych papierów wartościowych	0	0
Wpływy z tytułu zaciągnięcia kredytów i pożyczek	0	0
Spłata kredytów i pożyczek	-25	0
Spłata zobowiązań z tytułu leasingu finansowego	-368	-262
Odsetki zapłacone	19	-24
Dywidendy wypłacone	0	0
Środki pieniężne netto z działalności finansowej	-374	-285
Zmiana netto stanu środków pieniężnych i ich ekwiwalentów	-3 702	-220
Środki pieniężne na początek okresu	11 472	10 543
Zmiana stanu z tytułu różnic kursowych	33	-56
Środki pieniężne i ich ekwiwalenty na koniec okresu	7 803	10 267

2.6. WYBRANE DODATKOWE INFORMACJE OBJAŚNIAJĄCE.

1. Segmenty operacyjne

Segmenty Grupy objęte sprawozdawczością zgodnie z MSSF 8 są następujące:

1. Obsługa zwrotu podatków i pozyskiwania zasiłków

W trakcie roku obrotowego nie zaniechano żadnej działalności.

Poniżej przedstawiono informacje o segmentach sprawozdawczych Grupy. Kwoty wykazane za lata ubiegłe zostały przedstawione zgodnie z wymogami MSSF 8.

Przychody i wyniki segmentów

Poniżej przedstawiono analizę przychodów i wyników Grupy Kapitałowej w poszczególnych segmentach objętych sprawozdawczością:

Za okres 01.01.2022 – 30.06.2022

Przychody i wyniki segmentu	Obsługa zwrotu podatków	Usługi zarządcze	Inna działalność finansowa	Razem
Przychody od klientów zewnętrznych	13 346	364	0	13 709
Przychody od innych segmentów	0	0	0	0
Przychody ze sprzedaży ogółem, w tym:	13 346	364	0	13 709
Wynik operacyjny segmentu	-1 836	-43	0	-1 879
Pozostałe informacje				
Nakłady na aktywa trwałe segmentu operacyjnego	96	20	0	116
Amortyzacja	463	7	0	471
Utrata wartości niefinansowych aktywów trwałych	0	0	0	0
Aktywa segmentu operacyjnego	9 256	2 884	0	12 140

Uzgodnienie	od 01.01.2022 do 30.06.2022	od 01.01.2021 do 30.06.2021
Przychody segmentów		
Łączne przychody segmentów operacyjnych	13 709	11 781
Przychody nieprzypisane do segmentów	0	0
Wyłączenie przychodów z transakcji między segmentami	-3 065	-2 534
Przychody ze sprzedaży	10 644	9 247
Wynik segmentów		
Wynik operacyjny segmentów	-2 361	1 984
Wyłączenie wyniku z transakcji między segmentami	483	330
Pozostałe przychody nieprzypisane do segmentów	557	634
Pozostałe koszty nieprzypisane do segmentów (-)	10	3 385
Udział w wyniku finansowym jednostek wycenianych metodą praw własności (+/-)	-31	-9
Zysk na okazjonalnym nabyciu jednostki zależnej	0	0
Zysk (strata) z działalności operacyjnej	-1 363	-447
Przychody finansowe	221	66
Koszty finansowe	126	79
Zysk (strata) przed opodatkowaniem	-1 268	-459

Powyższe przychody stanowią przychody od odbiorców zewnętrznych. W trakcie roku obrotowego nie miały miejsca żadne transakcje sprzedaży między segmentami (podobnie jak w latach wcześniejszych).

Zasady rachunkowości zastosowane w segmentach sprawozdawczych są takie same, jak polityka rachunkowości Grupy.

Aktywa segmentów

Osoby decyzyjne nadzorują aktywa trwale, finansowe oraz wartości niematerialne przypadające na poszczególne segmenty celem monitorowania wyników osiąganych w poszczególnych segmentach oraz w celu dokonania właściwej alokacji zasobów.

Aktywa użytkowane wspólnie przez segmenty sprawozdawcze przydziela się na podstawie przychodów generowanych przez poszczególne segmenty sprawozdawcze.

Aktywa segmentów	od 01.01.2022 do 30.06.2022	od 01.01.2021 do 30.06.2021
Łączne aktywa segmentów operacyjnych	13 385	12 293
Aktywa niealokowane do segmentów	1 309	3 060
Wyłączenie transakcji pomiędzy segmentami	-2 554	-2 429
Aktywa segmentów	12 140	12 924

Informacje geograficzne

Grupa działa na dwóch głównych obszarach geograficznych w Polsce: Województwo Wielkopolskie, Województwo Dolnośląskie oraz w Rumunii, Bułgarii, Niemczech i Holandii.

Poniżej przedstawiono przychody Grupy oraz aktywa w rozbiciu na poszczególne obszary geograficzne działalności.

Aktywa trwałe	od 01.01.2022 do 30.06.2022	od 01.01.2021 do 30.06.2021
Wielkopolskie	2 800	1 710
Dolnośląskie	313	290
Rumunia	194	18
Niemcy	0	0
Bułgaria	174	165
Holandia	0	0
Razem aktywa trwałe	3 481	2 184

Powyższe przychody stanowią przychody od odbiorców zewnętrznych. W trakcie roku obrotowego nie miały miejsca żadne transakcje sprzedaży między segmentami (podobnie jak w trakcie roku 2021).

Przychody	od 01.01.2022 do 30.06.2022	od 01.01.2021 do 30.06.2021
Wielkopolskie	4 165	3 701
Dolnośląskie	3 690	3 073
Rumunia	1 587	1 415
Niemcy	0	0
Bułgaria	1 203	1 057
Holandia	0	0
Razem przychody	10 644	9 247

Powyższe przychody stanowią przychody od odbiorców zewnętrznych. W trakcie roku obrotowego nie miały miejsca żadne transakcje sprzedaży między segmentami (podobnie jak w trakcie roku 2021).

Informacje o wiodących klientach

Ze względu na specyfikę świadczonych usług przychody Grupy są rozproszone. Grupa nie posiada wiodących klientów.

2. Przychody ze sprzedaży

Przychody ze sprzedaży Grupy prezentują się następująco:

Przychody ze sprzedaży	od 01.01.2022 do 30.06.2022	od 01.01.2021 do 30.06.2021
Przychody ze sprzedaży towarów	0	0
Przychody ze sprzedaży usług	10 644	9 247
Pozostałe przychody	0	0
Razem	10 644	9 247

Przychody ze sprzedaży Grupy są związane z usługami zwrotu podatku z zagranicy i inkasa czeków dla klientów krajowych.

3. Koszty według rodzaju

Koszty według rodzaju prezentują się następująco:

Koszty według rodzaju	od 01.01.2022 do 30.06.2022	od 01.01.2021 do 30.06.2021
Amortyzacja środków trwałych i wartości niematerialnych oraz odpisy z tytułu utraty wartości	471	327
Zużycie materiałów i energii	334	206
Usługi obce	4 837	4 227
Podatki i opłaty	139	128
Wynagrodzenia	5 988	4 764
Ubezpieczenia społeczne i inne świadczenia	639	532
Pozostałe koszty rodzajowe	116	70
Pozostałe koszty	0	4
Razem	12 523	10 259

4. Przychody i koszty finansowe

Poniżej zaprezentowano szczegółową informację w zakresie instrumentów pochodnych oraz wyszczególniono koszty i przychody finansowe inne niż wpływ na wynik instrumentów pochodnych.

Zyski i straty z tytułu zmian wartości godziwej instrumentów finansowych	od 01.01.2022 do 30.06.2022	od 01.01.2021 do 30.06.2021
Zyski (straty) z tytułu zmian wartości godziwej instrumentów finansowych:		
Zyski z tytułu zmian wartości godziwej instrumentów finansowych:	19	2
Straty z tytułu zmian wartości godziwej instrumentów finansowych:	0	0
Pochodne instrumentów finansowych	0	0
Pozostałe	0	0
Razem zyski (straty) z tytułu zmiany wartości godziwej	19	2

Przychody finansowe	od 01.01.2022 do 30.06.2022	od 01.01.2021 do 30.06.2021
- przychody odsetkowe z krótkoterminowych depozytów bankowych	0	0
- odsetki od rachunków bankowych, lokat i pożyczek	4	2
- dywidendy otrzymane	0	0
- zyski z tytułu różnic kursowych netto z działalności finansowej	140	0
- inne	19	0
zysk z tytułu rozchodu aktywów finansowych	57	64
Razem przychody finansowe	221	66

Zyski i straty z tytułu zbycia instrumentów finansowych	od 01.01.2022 do 30.06.2022	od 01.01.2021 do 30.06.2021
Zysk z realizacji forwardów	57	62
Strata z realizacji forwardów	0	0
Premia opcyjna	0	0
Razem zyski z straty z tytułu zbycia instrumentów	57	62
Przychody z tytułu udzielonych pożyczek	20	0
Ogółem zyski (straty) ze zbycia inwestycji finansowych	78	62

Koszty finansowe	od 01.01.2022 do 30.06.2022	od 01.01.2021 do 30.06.2021
Koszty odsetek	42	50
- kredyty bankowe i pożyczki	0	0
- umowa leasingu	37	25
- inne	5	25
Straty z tytułu różnic kursowych	66	24
Inne koszty finansowe	19	4
Razem koszty finansowe	126	79

5. Zyski/straty kursowe netto

Różnice kursowe odniesione do rachunku zysków i strat uwzględnione zostały w następujących pozycjach:

Zyski (straty) kursowe netto	od 01.01.2022 do 30.06.2022	od 01.01.2021 do 30.06.2021
Koszt własny sprzedaży	0	0
Przychody finansowe netto	784	844
Koszty finansowe netto	0	0
Razem	784	844

6. Dywidenda na akcję

Zarząd Euro-Tax.pl S.A. informuje, iż na mocy uchwały nr 8 z dnia 22 czerwca 2022 r. Walne Zgromadzenie Akcjonariuszy postanowiło przeznaczyć całość wypracowanego zysku za rok obrotowy 2021 r. w wysokości 1 245 594,22 zł oraz kapitał zapasowy Spółki w kwocie 354 405,78 zł na wypłatę dywidendy., co stanowi 0,32 zł na akcję.

Dniem dywidendy podczas którego została ustalona lista akcjonariuszy uprawnionych do dywidendy za rok obrotowy 2021 był 30 czerwca 2022 r. Wypłata dywidendy w kwocie 1 600 000 zł nastąpiła w dniu 04 lipca 2022 r.

7. Inwestycje w jednostkach zależnych

Wszystkie jednostki zależne zostały objęte konsolidacją. Poniżej przedstawiono informację w zakresie cen nabycia udziałów, wyłączonych w trakcie konsolidacji:

Stan na dzień 30.06.2022

Nazwa Spółki	Stopień zależności	Cena nabycia	Odpis aktualizujący	Wartość netto
CUF Sp. z o.o.	Zależna od Euro-Tax.pl S.A.	341	0	341
Euro-Tax.pl Zwrot Podatku S.A.	Zależna od CUF Sp. z o.o.	2 030	0	2 030
Euro-Tax.ro Servicii Fiscale Emigranti	Zależna od Euro-Tax.pl S.A.	433	0	433
Euro-Tax.nl BV	Zależna od Euro-Tax.pl S.A.	43	0	43
Euro-tax.bg EOOD	Zależna od Euro-Tax.pl S.A.	42	0	42
Euro-Lohn Sp. z o.o.	Zależna od Euro-Tax.pl S.A.	342	0	342
		3 232	0	3 232

Stan na dzień 30.06.2021

Nazwa Spółki	Stopień zależności	Cena nabycia	Odpis aktualizujący	Wartość netto
CUF Sp. z o.o.	Zależna od Euro-Tax.pl S.A.	341	0	341
Euro-Tax.pl Zwrot Podatku S.A.	Zależna od CUF Sp. z o.o.	2 030	0	2 030
Euro-Tax.ro Servicii Fiscale Emigranti	Zależna od Euro-Tax.pl S.A.	120	0	120
Euro-Tax.nl BV	Zależna od Euro-Tax.pl S.A.	43	0	43
Euro-tax.bg EOOD	Zależna od Euro-Tax.pl S.A.	42	0	42
Euro-Lohn Sp. z o.o.	Zależna od Euro-Tax.pl S.A.	342	0	342
		2 918	0	2 918

W dniu 5 listopada 2021 sąd rejestrowy w Sofii zarejestrował objęcie 5% udziałów przez panią Renatę Kociubę-Ganchev (członka zarządu spółki bułgarskiej) w spółce Euro-tax.bg EOOD.

Objęcie udziałów ma związek z zawartą 23 listopada 2020 umową inwestycyjną i ziszczeniem się zawartych w umowie warunków. Obecnie Emitent posiada w spółce 95% udziałów a spółka zmieniała formę prawną na Euro-tax.bg OOD.

Dnia 25 listopada 2021 Emitent podpisał umowę nabycia 15% udziałów w spółce zależnej od Emitenta - Euro-tax.ro Servicii Fiscale Emigranti SRL, za kwotę 67 000 EUR, od dotychczasowego udziałowca, pani Dany Lupu. Tym samym spółka Euro-Tax.pl S.A. posiada obecnie 100% udziałów w spółce rumuńskiej.

Jednocześnie Walne Zgromadzenie Wspólników przyjęło rezygnację z pełnienia funkcji członka zarządu przez panią Danę Lupu i powołała w jej miejsce pana Adama Powiertowskiego.

Rynek rumuński jest obecnie największym rynkiem emigracyjnym dla Grupy Euro-Tax, zmiany właścicielskie i zmiany w zarządzie mają pomóc w realizacji strategii rozwoju na tym rynku.

7.1. Udział w wyniku finansowym jednostek konsolidowanych metodą praw własności

Euro-Tax.pl S.A. dnia 13.06.2016 roku objął udziały spółki Euro-Lohn Sp. z o.o. za kwotę 21 550 zł; co daje procentowy udział 48,97%.

Dnia 16 września 2020 roku spółka Euro-tax.pl S.A. podpisała ze spółką AR Beteiligung GmbH umowę nabycia 449 udziałów. Cena nabycia udziałów wyniosła 71 391 EUR. W wyniku transakcji spółka Euro-tax.pl S.A. stanie się jedynym udziałowcem spółki Euro-Lohn Sp. z o.o. Przejście udziałów na Euro-tax.pl S.A. nastąpiło z chwilą zapłaty ceny przez Emitenta, tj. 1 października 2020 roku. W związku z zmianą liczby posiadanych udziałów spółka począwszy od czwartego kwartału 2020 jest konsolidowana metodą pełną.

Celem transakcji jest dalszy rozwój spółki w połączeniu ze strategią produktową Grupy Euro-tax.pl S.A. Grupa Kapitałowa poprzez spółkę Euro-Lohn Sp. z o.o. zamierza uruchomić nową ofertę produktową dla klientów w Polsce oraz na rynkach zagranicznych.

Euro-Lohn sp. z o.o. od 01.10.2020 spółka jest konsolidowana metodą pełną.

Euro-Tax.pl S.A. dnia 30.11.2018 roku objął udziały spółki Taxando GmbH za kwotę 8 500 EUR w przeliczeniu na polską walutę 36 897,40 zł; co daje procentowy udział w kapitale spółki w wysokości 25%. Dnia 16 grudnia 2019 roku spółka Euro-Tax.pl S.A. objęła 4 250 udziałów w podwyższonym kapitale zakładowym spółki Taxando GmbH za kwotę 50.000 EUR, tym samym grupa posiada 33,33% w podwyższonym kapitale zakładowym spółki. W styczniu 2021 nastąpiło podwyższenie kapitału

zakładowego spółki Taxando GmbH do kwoty 45.000 EUR. Spółka Euro-Tax.pl S.A. objęła 450 udziałów w podwyższonym kapitale za kwotę 450 EUR i tym samym jej udział w kapitale wynosi 29,33 %.

Taxando GmbH w okresie od 01.01.2022 do 30.06.2022 r. osiągnął stratę w wysokości 76 tys. zł.

Udział w wyniku jednostki konsolidowanej metodą praw własności wyniósł -22 tys. zł.

Udział w wyniku spółki Taxando Polska Sp. z o.o. wyniósł - 9 tys. zł.

8. Pochodne instrumenty finansowe

Stan na dzień 30.06.2022

Pochodne instrumenty finansowe	Aktywa	Zobowiązania	Razem
Forwardy	0	43	43
Opcje	0	0	0
Inne	0	0	0
Razem	0	43	43
Cześć długoterminowa	0	0	0
Cześć krótkoterminowa	0	43	43

Stan na dzień 30.06.2021

Pochodne instrumenty finansowe	Aktywa	Zobowiązania	Razem
Forwardy	2	0	2
Opcje	0	0	0
Inne	0	0	0
Razem	2	0	2
Cześć długoterminowa	0	0	0
Cześć krótkoterminowa	2	0	2

Stan na 30.06.2022

Wyszczególnienie	Nominał transakcji w walucie (tys.)	Wartość bilansowa aktywów finansowych	Wartość bilansowa zobowiązań finansowych	Termin realizacji od	Termin realizacji do	Wpływ na wynik w okresie
Kontrakt forward EURO-zabezpieczenie sprzedaży	590	0	44	31.07.2022	31.12.2022	2022
Kontrakt forward GBP-zabezpieczenie sprzedaży	18	1	0	31.07.2022	31.12.2022	2022

Stan na 30.06.2021

Wyszczególnienie	Nominał transakcji w walucie (tys.)	Wartość bilansowa aktywów finansowych	Wartość bilansowa zobowiązań finansowych	Termin realizacji od	Termin realizacji do	Wpływ na wynik w okresie
Kontrakt forward EURO-zabezpieczenie sprzedaży	560	7	0	31.07.2021	31.12.2021	2021
Kontrakt forward GBP-zabezpieczenie sprzedaży	24	0	5	31.07.2021	31.12.2021	2021

9. Należności handlowe oraz pozostałe należności

Opis	30.06.2022	30.06.2021
Należności z tytułu dostaw i usług	526	245
W tym od jednostek powiązanych	0	0
Odpisy aktualizujące wartość należności z tytułu dostaw i usług (-)	34	0
Należności z tytułu dostaw i usług netto	492	245
Należności ze sprzedaży aktywów trwałych	0	0
Kwoty zatrzymane (kaucje) z tytułu umów	0	0
Kaucje wpłacone z innych tytułów	0	0
Inne należności	196	111
Odpisy aktualizujące wartość pozostałych należności finansowych(-)	46	89
Pozostałe należności finansowe netto	0	2
Należności finansowe	642	269
Należności z tytułu podatków i innych świadczeń	176	105
Przedpłaty i zaliczki	0	0
Pozostałe należności niefinansowe	0	0
Odpisy aktualizujące wartość należności niefinansowych (-)	0	0
Należności niefinansowe	176	105
Należności krótkoterminowe razem	817	375

Należności handlowe długoterminowe	30.06.2022	30.06.2021
Kwoty zatrzymane (kaucje) z tytułu umów	0	0
Pozostałe należności	0	0
Odpisy aktualizujące wartość należności (-)	0	0
Należności długoterminowe	0	0

Rozliczenia międzyokresowe czynne	30.06.2022	30.06.2021
Czynsze najmu	0	0
Koszty doprowadzenia do zawarcia lub wykonania umowy	0	0
Inne koszty opłacone z góry	39	66
Razem rozliczenia międzyokresowe czynne krótkoterminowe	39	66
Czynsze najmu	0	0
Inne koszty opłacone z góry	15	0
Aktywa z tytułu odroczonego podatku dochodowego	401	458
Razem rozliczenia międzyokresowe czynne długoterminowe	417	458

Pożyczki krótkoterminowe	30.06.2022	30.06.2021
Pożyczki udzielone pozostałym podmiotom	0	0
Pożyczki udzielone podmiotom powiązanym	0	32
Razem krótkoterminowe pożyczki	0	32

Pożyczki długoterminowe	30.06.2022	30.06.2021
Pożyczki udzielone podmiotom powiązanym	0	0
Pożyczki udzielone pozostałym podmiotom	0	0
Razem długoterminowe pożyczki	0	0

Pozostałe należności	30.06.2022	30.06.2021
Należności z tytułu podatku dochodowego	95	65
Wyplacone należności do zwrotu	118	39
Nierozliczone wpłaty	0	0
Kaucje długoterminowe	11	0
Należności z tytułu vat	58	23
Inne pozostałe należności	42	0
Razem	325	127

10. Środki pieniężne i ich ekwiwalenty

Środki pieniężne i ich ekwiwalenty	30.06.2022	30.06.2021
Środki pieniężne w kasie i w banku	7 803	10 267
Krótkoterminowe depozyty bankowe	0	0
Inne	0	0
Razem	7 803	10 267

11. Kapitał podstawowy

Poniższa tabela prezentuje dane ilościowe dotyczące kapitału podstawowego.

Opis	30.06.2022	30.06.2021
Kapitał akcyjny wyemitowany i zapłacony:	500	500
liczba akcji (w sztukach)	5 000 000	5 000 000
wartość nominalna jednej akcji w PLN	0,10	0,10
Wartość nominalna wszystkich akcji	500	500

Wszystkie wyemitowane przez Spółkę dominującą akcje są akcjami zwykłymi bez żadnego uprzywilejowania. Wszystkie wyemitowane akcje zostały w całości opłacone.

12. Zobowiązania handlowe oraz pozostałe zobowiązania

Poniższa tabela prezentuje składowe pozycji bilansowej zobowiązania handlowe i pozostałe zobowiązania.

Zobowiązania	30.06.2022	30.06.2021
Zobowiązania handlowe	1 451	849
- w tym zobowiązania wobec podmiotów powiązanych	0	0
- w tym rozliczenia międzyokresowe (bierne)	452	286
Pozostałe zobowiązania	8 973	11 131
- w tym zobowiązania wobec podmiotów powiązanych	0	0
Długoterminowe pożyczki i kredyty bankowe	0	0
w tym od podmiotów powiązanych	0	0
Zobowiązanie z tytułu podatku dochodowego	1	7
Zobowiązania z tyt. Leasingu finansowego	1 212	249
Krótkoterminowe pożyczki i kredyty bankowe	50	101
w tym od podmiotów powiązanych	0	0
Zobowiązania finansowe - forwardy	43	0
Razem	11 731	12 337

W maju 2020 Polski Fundusz Rozwoju S.A. przyznał pożyczkę w ramach Tarczy Finansowej w wysokości 342 tys. PLN. W czerwcu 2021 została podjęta decyzja o zwolnieniu z obowiązku zwrotu pożyczki w kwocie 241 tys. złotych. Do spłaty pozostała kwota 50 tys. złotych.

Rozliczenia międzyokresowe bierne obejmują:

Wyszczególnienie	30.06.2022	30.06.2021
Dotacja	0	0
Rezerwa na prowizje	160	158
Rezerwa na badanie sprawozdania finansowego	0	0
Rezerwa na reklamę	2	8
Rezerwa na wynagrodzenia	0	0
Rezerwa ARK/ ETX DE/ Niecko	289	120
Razem rozliczenia międzyokresowe bierne krótkoterminowe	452	286

Dotacje otrzymane długoterminowe	0	0
Przychody przyszłych okresów	0	0
Inne rozliczenia	0	0
Razem rozliczenia międzyokresowe bierne długoterminowe	0	0

Pozostałe zobowiązania obejmują:

Pozostałe zobowiązania	30.06.2022	30.06.2021
Zobowiązania z tytułu wynagrodzeń	755	606
Niewypłacone klientom zwroty podatków i prowizje partnerów	5 995	9 101
Zobowiązania publiczno-prawne	619	549
Pozostałe	5	83
Zobowiązanie z tytułu niewypłaconej dywidendy	1 600	800
Razem	8 974	11 139

2.7. Skrócone kwartalne sprawozdanie finansowe jednostki dominującej za okres od 1 stycznia 2022 do 30 czerwca 2022

JEDNOSTKOWY RACHUNEK ZYSKÓW I STRAT

Wyszczególnienie	od 01.01.2022 do 30.06.2022	od 01.01.2021 do 30.06.2021
Działalność kontynuowana		
Przychody ze sprzedaży	364	343
Koszt własny sprzedaży	0	0
Zysk (strata) brutto na sprzedaży	364	343
Koszty sprzedaży	0	0
Koszty ogólnego zarządu	406	430
Pozostałe przychody operacyjne	0	0
Pozostałe koszty operacyjne	0	5
Zysk (strata) na działalności operacyjnej	-43	-91
Przychody finansowe	328	164
Koszty finansowe	0	10
Zysk (strata) z działalności gospodarczej	286	62
Zysk (strata) z udziałów w jednostkach podporządkowanych wycenianych metodą praw własności	0	0
Zysk (strata) przed opodatkowaniem	286	62
Podatek dochodowy	-3	-7
Zysk (strata) z działalności kontynuowanej	288	70
Wynik na działalności zaniechanej	0	0
Zysk netto za okres obrotowy	288	70
Zysk przypadający udziałom niekontrolującym	0	0
Zysk przypadający właścicielom jednostki dominującej	288	70

JEDNOSTKOWE SPRAWOZDANIE Z CAŁKOWITYCH DOCHODÓW

Wyszczególnienie	od 01.01.2022 do 30.06.2022	od 01.01.2021 do 30.06.2021
Zysk netto za okres obrotowy	288	70
Pozycje nieprzenoszone do wyniku finansowego	0	0
Instrumenty zabezpieczające przepływy środków pieniężnych ujmowane w wartości początkowej pozycji zabezpieczanych: zyski (straty) z wyceny ujęte w okresie w pozostałych całkowitych dochodach	0	0
Przeszacowanie środków trwałych	0	0
Inwestycje w instrumenty kapitałowe	0	0
Udziały w pozostałych całkowitych dochodach jednostek wycenianych metodą praw własności	0	0
Podatek dochodowy odnoszący się do pozycji nieprzenoszonych do wyniku finansowego	0	0
Pozycje przenoszone do wyniku finansowego	0	0
Instrumenty zabezpieczające przepływy środków pieniężnych ujmowane w wyniku: zyski (straty) z wyceny ujęte w okresie w pozostałych całkowitych dochodach, kwoty przeniesione do wyniku finansowego	0	0
Różnice kursowe z wyceny jednostek działających za granicą	0	0
Różnice kursowe przeniesione do wyniku finansowego	0	0
Udział w pozostałych całkowitych dochodach jednostek wycenianych metodą praw własności	0	0
Podatek dochodowy odnoszący się do pozycji przenoszonych do wyniku finansowego	0	0
Całkowite dochody	288	70
Całkowite dochody przypadające podmiotom niekontrolującym	0	0
Całkowite dochody przypadające podmiotowi dominującemu	288	70

JEDNOSTKOWE SPRAWOZDANIE Z SYTUACJI FINANSOWEJ

AKTYWA	30.06.2022	30.06.2021
AKTYWA TRWAŁE		
Rzeczowe aktywa trwałe	20	0
Prawa do użytkowania aktywów	0	0
Wartości niematerialne	44	59
Wartość firmy	0	0
Inwestycje w jednostkach zależnych	1 202	895
Inwestycje w jednostkach stowarzyszonych	653	646
Pozostałe inwestycje w jednostkach powiązanych	17	0
Aktywa z tytułu odroczonego podatku dochodowego	34	19
Pozostałe należności	0	0
Inne rozliczenia międzyokresowe	0	0
Inne aktywa finansowe	0	0
Aktywa trwałe	1 970	1 619
AKTYWA OBROTOWE		
Zapasy	0	0
Należności handlowe oraz pozostałe należności	391	69
Pożyczki	367	920
Należności z tytułu podatku dochodowego	2	2
Inne aktywa finansowe	0	0
Środki pieniężne i ich ekwiwalenty	1 704	1 149
Rozliczenia międzyokresowe czynne	5	4
Aktywa obrotowe	2 468	2 144
Aktywa trwałe przeznaczone do sprzedaży	0	0
Aktywa razem	4 438	3 763

JEDNOSTKOWE SPRAWOZDANIE Z SYTUACJI FINANSOWEJ

PASYWA	30.06.2022	30.06.2021
Kapitał własny przypadający właścicielom jednostki dominującej		
Kapitał podstawowy	500	500
Akcje własne	0	0
Kapitał ze sprzedaży akcji powyżej ich wart. nominalnej	0	0
Zyski zatrzymane	288	70
- Nierozliczony wynik z lat ubiegłych	0	0
- Zysk przypadający właścicielom jednostki dominującej	288	70
Pozostałe kapitały	1 973	2 328
Kapitały przypadające właścicielom jednostki dominującej	2 762	2 897
Udziały niedające kontroli	0	0
Razem kapitały własne	2 762	2 897
Zobowiązania długoterminowe		
Pożyczki i kredyty bankowe	0	0
Obligacje zamienne na akcje	0	0
Zobowiązania z tytułu odroczonego podatku dochodowego	6	5
Rezerwy długoterminowe	0	0
Zobowiązania długoterminowe z tytułu leasingu finansowego	0	0
Zobowiązania długoterminowe	6	5
Zobowiązania krótkoterminowe		
Zobowiązania handlowe oraz pozostałe zobowiązania	24	43
Zobowiązanie z tytułu podatku dochodowego	0	0
Rozliczenia międzyokresowe	0	0
Zobowiązania krótkoterminowe z tytułu leasingu finansowego	0	0
Inne zobowiązania finansowe	1 600	800
Krótkoterminowe pożyczki i kredyty bankowe	0	0
Rezerwy krótkoterminowe	46	16
Zobowiązania krótkoterminowe	1 670	860
Pasywa razem	4 438	3 763

Dywidendy	0	0	0	-1 246	-354	-1 600	0	0	-1 600
Przekazanie wyniku finansowego na kapitał	0	0	0	0	0	0	0	0	0
Razem transakcje z właścicielami	500	0	0	0	1 973	2 473	0	0	2 473
Pozostałe całkowite dochody po opodatkowaniu za okres	0	0	0	0	0	0	0	0	0
Zysk (strata) netto za okres	0	0	0	288	0	288	0	0	288
Razem całkowite dochody	0	0	0	288	0	288	0	0	288
Sprzedaż przeszacowanych środków trwałych: przeniesienie do zysków zatrzymanych	0	0	0	0	0	0	0	0	0
Zabezpieczenie przepływów pieniężnych: przeniesienie do wartości początkowej aktywów do zobowiązań	0	0	0	0	0	0	0	0	0
Sprzedaż instrumentów kapitałowych: przeniesienie do zysków zatrzymanych	0	0	0	0	0	0	0	0	0
Razem zmniejszenia kapitału	0	0	0	0	0	0	0	0	0
Saldo na koniec okresu	500	0	0	288	1 973	2 762	0	0	2 762

Na dzień 31.12.2021

Sprawozdanie ze zmian w kapitale własnym	Kapitał podstawowy	Akcje własne (-)	Kapitał ze sprzedaży akcji powyżej ich wart. nominalnej	Zyski zatrzymane	Pozostałe kapitały	Razem kapitał przypadający akcjonariuszom jednostki dominującej	Różnice kursowe z przeliczenia	Udziały niedające kontroli	Kapitał własny razem
Saldo na początek okresu	500	0	0	1 789	1 339	3 628	0	0	3 628
Zmiany zasad (polityki) rachunkowości	0	0	0	0	0	0	0	0	0
Korekta błędu podstawowego	0	0	0	0	0	0	0	0	0
Saldo po zmianach	500	0	0	1 789	1 339	3 628	0	0	3 628
Emisja akcji	0	0	0	0	0	0	0	0	0
Emisja akcji w związku z realizacją opcji (program płatności akcjami)	0	0	0	0	0	0	0	0	0
Wycena opcji (program płatności akcjami)	0	0	0	0	0	0	0	0	0
Zmiana struktury grupy kapitałowej (transakcje z podmiotami niekontrolującymi)	0	0	0	0	0	0	0	0	0
Dywidendy	0	0	0	-800	0	-800	0	0	-800
Przekazanie wyniku finansowego na kapitał	0	0	0	-989	989	0	0	0	0
Razem transakcje z właścicielami	500	0	0	0	2 328	2 828	0	0	2 828
Pozostałe całkowite dochody po opodatkowaniu za okres	0	0	0	0	0	0	0	0	0
Zysk (strata) netto za okres	0	0	0	1 246	0	1 246	0	0	1 246
Razem całkowite dochody	0	0	0	1 246	0	1 246	0	0	1 246

Sprzedaż przeszacowanych środków trwałych: przeniesienie do zysków zatrzymanych	0	0	0	0	0	0	0	0	0
Zabezpieczenie przepływów pieniężnych: przeniesienie do wartości początkowej aktywów do zobowiązań	0	0	0	0	0	0	0	0	0
Sprzedaż instrumentów kapitałowych: przeniesienie do zysków zatrzymanych	0	0	0	0	0	0	0	0	0
Razem zmniejszenia kapitału	0	0	0	0	0	0	0	0	0
Saldo na koniec okresu	500	0	0	1 246	2 328	4 073	0	0	4 073

JEDNOSTKOWE SPRAWOZDANIE Z PRZEPLYWÓW PIENIĘŻNYCH

Wyszczególnienie	od 01.01.2022 do 30.06.2022	od 01.01.2021 do 30.06.2021
Zysk (strata) przed opodatkowaniem	286	62
Zmiana w kapitale obrotowym	-35	-22
Korekty razem	-320	-146
Wpływy (wydatki) z rozliczenia instrumentów	0	0
Zapłacone odsetki z działalności operacyjnej	0	0
Zapłacony podatek dochodowy	0	0
Środki pieniężne netto z działalności operacyjnej	-69	-106
Przepływy środków pieniężnych z działalności inwestycyjnej		
Wydatki na nabycie wartości niematerialnych	0	0
Wpływy ze sprzedaży wartości niematerialnych	0	0
Wydatki na nabycie rzeczowych aktywów trwałych	-20	0
Wpływy ze sprzedaży rzeczowych trwałych	0	0
Wydatki na nabycie nieruchomości inwestycyjnych	0	0
Wpływy ze sprzedaży nieruchomości inwestycyjnych	0	0
Wydatki netto na nabycie jednostek zależnych	0	-2
Wpływy netto ze sprzedaży jednostek zależnych	0	0
Otrzymane spłaty pożyczek udzielonych	0	350
Pożyczki udzielone	-17	-400
Wydatki na nabycie pozostałych aktywów finansowych	0	0
Wpływy ze sprzedaży pozostałych aktywów finansowych	0	0
Wpływ z otrzymanych dotacji rządowych	0	0
Otrzymane odsetki	0	10
Otrzymane dywidendy	0	150
Środki pieniężne z działalności inwestycyjnej	-37	108
Przepływy środków pieniężnych z działalności finansowej		
Wpływy netto z tytułu emisji akcji	0	0
Nabycie akcji własnych	0	0
Transakcje z podmiotami niekontrolującymi bez utraty kontroli	0	0
Wpływy z tytułu emisji dłużnych papierów wartościowych	0	0

Wykup dłużnych papierów wartościowych	0	0
Wpływy z tytułu zaciągnięcia kredytów i pożyczek	0	0
Spłata kredytów i pożyczek	0	0
Spłata zobowiązań z tytułu leasingu finansowego	0	0
Odsetki zapłacone	0	0
Dywidendy wypłacone	0	0
Środki pieniężne netto z działalności finansowej	0	0
Przepływy środków pieniężnych z działalności operacyjnej		
Zmiana netto stanu środków pieniężnych i ich ekwiwalentów	-106	2
Środki pieniężne na początek okresu	1 810	1 147
Zmiana stanu z tytułu różnic kursowych	0	0
Środki pieniężne i ich ekwiwalenty na koniec okresu	1 704	1 149

2.8. Istotne zastosowane pominięcia lub zniekształcenia pozycji skonsolidowanych

Nie dotyczy

2.9. Zasady rachunkowości przyjęte przy sporządzaniu raportu

Poniżej zostały przedstawione zasady rachunkowości stosowane przy sporządzeniu niniejszego skonsolidowanego sprawozdania finansowego. Zasady te były stosowane we wszystkich prezentowanych okresach w sposób ciągły, o ile nie podano poniżej.

Podstawa prawna sporządzania skonsolidowanego sprawozdania finansowego

Zarząd Jednostki dominującej sporządza skonsolidowane sprawozdanie finansowe zgodnie z MSR/MSSF na podstawie art. 45 ust 1b i 1c ustawy o rachunkowości. Dnia 7 czerwca 2010 roku Nadzwyczajne Walne Zgromadzenie podjęło uchwałę w sprawie sporządzania skonsolidowanego sprawozdania finansowego zgodnie MSR/MSSF. Jednostką dominującą sporządzającą skonsolidowane sprawozdanie finansowe, zgodnie z MSR/MSSF, obejmującego całą grupę kapitałową Euro-Tax.pl, jest spółka Euro-Tax.pl S.A. Jednostką dominującą wobec Euro-Tax.pl S.A. sporządzającą skonsolidowane sprawozdanie finansowe, zgodnie z MSR/MSSF była na dzień podjęcia uchwały spółka prawa cypryjskiego Rorison Investments Limited.

Dane porównywalne

Do danych porównywalnych zaprezentowanych w skonsolidowanym sprawozdaniu finansowym zastosowano zasady rachunkowości identyczne jak przyjęte do informacji na dzień 31 grudnia 2021 i za okres od 1 stycznia 2021 do 31 grudnia 2021.

Dane finansowe w skonsolidowanym sprawozdaniu finansowym prezentowane są w zaokrągleniu do tysiąca złotych, o ile nie podano inaczej. Analizując dane wynikające ze sprawozdania finansowego Spółki należy mieć świadomość, iż zaokrąglenie poszczególnych liczb składowych sprawozdania finansowego do tys. zł następuje zgodnie z matematyczną zasadą zaokrągleń. Poszczególne liczby (wartości) o wysokości do 499,99 zł są zaokrąglane w dół do 0 (tys. zł) a liczby (wartości) od 500,00 zł – są zaokrąglane w górę do 1 (tysiąca). Powyższe oznacza, iż zawsze suma aktywów będzie równać się sumie pasywów, ale możliwe są sytuacje, w których zaokrąglenie liczby będącej podsumowaniem elementów składowych będzie różnić się o 1 od matematycznej sumy zaokrągleń poszczególnych liczb elementów składowych danego podsumowania.

Zasady kontynuacji działalności

Jednostkowe sprawozdanie finansowe zostało sporządzone przy założeniu kontynuacji działalności w dającej się przewidzieć przyszłości, przez okres co najmniej 12 miesięcy od dnia bilansowego. Na dzień sporządzenia skonsolidowanego sprawozdania finansowego nie istnieją żadne okoliczności wskazujące na zagrożenie kontynuacji działalności przez spółki z Grupy kapitałowej.

Status zatwierdzenia Standardów w UE

Niniejsze śródroczne skrócone jednostkowe sprawozdanie finansowe zostało sporządzone zgodnie z Międzynarodowymi Standardami Sprawozdawczości Finansowej („MSSF”), w szczególności zgodnie z Międzynarodowym Standardem Rachunkowości nr 34 oraz MSSF zatwierdzonymi przez UE. Na dzień zatwierdzenia niniejszego sprawozdania do publikacji, biorąc pod uwagę toczący się w UE proces wprowadzania standardów MSSF oraz prowadzoną przez Spółkę działalność, w zakresie stosowanych przez Spółkę zasad rachunkowości nie ma różnicy między standardami MSSF, które weszły w życie, a standardami MSSF zatwierdzonymi przez UE.

MSSF obejmują standardy i interpretacje zaakceptowane przez Radę Międzynarodowych Standardów Rachunkowości („RMSR”) oraz Komitet ds. Interpretacji Międzynarodowej Sprawozdawczości Finansowej („KIMSF”).

Dobrowolna zmiana zasad rachunkowości

Sporządzając niniejsze skonsolidowane sprawozdanie finansowe, w stosunku do okresów poprzednich Spółka nie zmieniła dobrowolnie żadnych stosowanych uprzednio zasad rachunkowości.

Zasady prezentacji danych w skonsolidowanym sprawozdaniu finansowym

Roczne skonsolidowane sprawozdanie finansowe zostało sporządzone zgodnie z zasadą kosztu historycznego, za wyjątkiem pochodnych instrumentów finansowych wycenianych według wartości godziwej.

Zasada przewagi treści ekonomicznej nad formą oznacza, że sprawozdanie finansowe powinno odzwierciedlać informacje ekonomiczną treść zdarzeń i transakcji, a nie tylko ich formę prawną,

Skonsolidowane sprawozdanie finansowe prezentowane jest zgodnie z MSR 1. Spółka odrębnie prezentuje „Skonsolidowany rachunek zysków i strat”, który zamieszczony jest bezpośrednio przed „skonsolidowanym sprawozdaniem z całkowitych dochodów”. „Skonsolidowany rachunek zysków i strat” sporządzany jest w wariantcie kalkulacyjnym, natomiast „Skonsolidowane sprawozdanie z przepływów pieniężnych” sporządzany jest metodą pośrednią.

Dane finansowe w skonsolidowanym sprawozdaniu finansowym prezentowane są w zaokrągleniu do tysiąca złotych, o ile nie podano inaczej.

Walutą prezentacji niniejszego skonsolidowanego sprawozdania finansowego oraz walutą funkcjonalną jest polski złoty.

Zarządzanie ryzykiem finansowym

Rodzaje ryzyka finansowego są rozpoznawane przez Spółkę i ujawniane w notach do skonsolidowanego sprawozdania finansowego. W zależności od oceny Zarządu, opartej na analizie sytuacji majątkowej i makroekonomicznej Grupy, Zarząd podejmuje odpowiednie kroki w celu zabezpieczenia przed danym rodzajem ryzyka finansowego lub decyduje o rezydującym charakterze ryzyka. Podejście do ryzyka finansowego oraz powody zastosowania danej koncepcji są ujawniane w notach do skonsolidowanego sprawozdania finansowego.

Ważne oszacowania i osądy księgowe

Sporządzenie skonsolidowanego sprawozdania finansowego zgodnie z MSSF/MSR wymaga dokonania szacunków i założeń, które wpływają na wielkości wykazane w skonsolidowanym sprawozdaniu finansowym. Wszystkie osądy, założenia, a także oszacowania, jakie zostały dokonane na potrzeby niniejszego skonsolidowanego sprawozdania finansowego są prezentowane w notach do skonsolidowanego sprawozdania finansowego, które stanowią jego integralną część. Oszacowania i osądy poddawane są nieustannej weryfikacji. Wynikają one z dotychczasowych doświadczeń, w tym przewidywań co do przyszłych zdarzeń, które w danej sytuacji są zasadne.

Przyjęte szacunki i założenia odzwierciedlają najlepszą wiedzę kierownictwa Spółki, jednakże rzeczywiste wielkości mogą różnić się od przewidywanych.

Poniżej przedstawiono główne założenia dotyczące przyszłości oraz inne podstawowe przyczyny niepewności szacunków na dzień bilansowy, które niosą znaczące ryzyko konieczności dokonania istotnych korekt wartości bilansowych aktywów i zobowiązań w trakcie następnego roku obrotowego.

Wielkości szacunkowe dotyczą głównie:

- okresów ekonomicznej użyteczności środków trwałych i wartości niematerialnych,
- wielkości odpisów z tytułu aktualizacji należności,
- wielkości odpisów z tytułu aktualizacji wartości firmy,
- wysokości rezerw na świadczenia pracownicze oraz inne rezerwy, w tym z tytułu toczących się postępowań sądowych
- odroczonego podatku dochodowego.

Stosowane zasady rachunkowości

Zasada zakazu kompensat

Zasada zakazu kompensat dotyczy zakazu kompensowania aktywów i zobowiązań, chyba, że MSR wymaga lub dopuszcza dokonanie kompensaty.

Przychody ze sprzedaży

Przychody ze sprzedaży usług ujmowane są w wartości godziwej zapłat otrzymanych lub należnych i reprezentują należności za produkty, towary i usługi dostarczone w ramach normalnej działalności gospodarczej, po pomniejszeniu o rabaty, VAT i inne podatki związane ze sprzedażą.

Przychód ze sprzedaży usług ujmuje się w okresie, w którym świadczono usługi, w oparciu o stopień zaawansowania konkretnej transakcji, określony na podstawie stanu faktycznego wykonanych prac do całości usług do wykonania.

Przychody z tytułu odsetek ujmowane są narastająco, w odniesieniu do głównej kwoty należnej, zgodnie z metodą efektywnej stopy procentowej.

Przychody z tytułu dywidend są ujmowane w momencie, kiedy zostaje ustanowione prawo Spółki do otrzymania płatności.

Koszty

Spółka ujmuje koszty zgodnie z zasadą współmierności i kosztów oraz zasadą ostrożności.

Rachunek kosztów prowadzony jest w układzie miejsc powstawania kosztów oraz w układzie rodzajowym, przy czym za podstawowy układ sprawozdawczy kosztów w rachunku zysków i strat przyjmuje się wariant kalkulacyjny.

Ponadto kosztami okresu sprawozdawczego, wpływającymi na wynik finansowy są pozostałe koszty operacyjne, związane pośrednio z działalnością operacyjną oraz koszty finansowe związane z finansowaniem działalności Spółki.

Leasing

Leasing jest klasyfikowany jako leasing finansowy, gdy warunki umowy przenoszą zasadniczo całe potencjalne korzyści oraz ryzyko na leasingobiorcę. Wszystkie pozostałe rodzaje leasingu są traktowane jako leasing operacyjny.

Aktywa użytkowane na podstawie umowy leasingu finansowego są traktowane jak aktywa grupy i są wyceniane w ich wartości godziwej w momencie ich nabycia, nie wyższej jednak niż wartość bieżąca minimalnych opłat leasingowych. Powstające z tego tytułu zobowiązanie wobec leasingodawcy jest prezentowane w jednostkowym sprawozdaniu z sytuacji finansowej w pozycji zobowiązania z tytułu leasingu finansowego. Płatności leasingowe są podzielone na część odsetkową oraz część kapitałową, tak, by stopa odsetek od pozostającego zobowiązania była wielkością stałą. Koszty finansowe są odnoszone do jednostkowego rachunku zysków i strat.

Opłaty leasingowe uiszczane w ramach leasingu operacyjnego obciążają koszty metodą liniową przez okres leasingu.

Waluty obce

Transakcje przeprowadzane w walucie innej niż polski złoty są księgowane po kursie waluty obowiązującym na dzień transakcji. Na dzień bilansowy, aktywa i pasywa pieniężne denominowane w walutach obcych są przeliczane według kursu średniego NBP obowiązującego na ten dzień. Zyski i straty wynikłe z przeliczenia walut są odnoszone bezpośrednio w jednostkowy rachunek zysków i strat, za wyjątkiem przypadków, gdy powstały one wskutek wyceny aktywów i pasywów niepieniężnych, w przypadku których zmiany wartości godziwej odnosi się bezpośrednio na kapitał z przeszacowania.

Koszty finansowania zewnętrznego

Koszty finansowania zewnętrznego bezpośrednio związanego z nabyciem lub wytworzeniem składników majątku wymagających dłuższego czasu w celu doprowadzenia ich do użytkowania, zalicza się do kosztów wytworzenia takich aktywów aż do momentu, w którym aktywa te są zasadniczo gotowe do zamierzonego użytkowania lub sprzedaży. Do kosztów finansowania zewnętrznego należą koszty odsetek od kredytów i pożyczek oraz związane z nimi różnice kursowe.

Przychody z inwestycji uzyskane w wyniku krótkoterminowego inwestowania pozyskanych środków zewnętrznych przeznaczonych bezpośrednio na finansowanie nabycia lub wytworzenia składników majątku, pomniejszają wartość kosztów finansowania zewnętrznego podlegających kapitalizacji.

Wszelkie pozostałe koszty finansowania zewnętrznego są odnoszone bezpośrednio w rachunek zysków i strat w okresie, w którym zostały poniesione.

Powyższe zasady kapitalizacji nie są stosowane do aktywów wycenianych w wartości godziwej.

Dotacje

Dotacji nie ujmuje się aż do chwili uzyskania uzasadnionej pewności, że Spółka spełni konieczne warunki i otrzyma takie dotacje.

Dotacje, których zasadniczym warunkiem jest nabycie lub wytworzenie przez Spółkę aktywów trwałych, ujmuje się w sprawozdaniu z sytuacji finansowej w pozycji zobowiązań (chyba, że wartość dotacji jest istotna wtedy wykazuje się je w osobnej pozycji w sprawozdaniu z sytuacji finansowej) i odnosi w rachunek zysków i strat systematycznie przez przewidywany okres użytkowania ekonomicznego tych aktywów.

Pozostałe dotacje ujmowane są systematycznie w pozostałych przychodach operacyjnych, w okresie niezbędnym do skompensowania kosztów, które te dotacje miały w zamierzeniu kompensować. Dotacje należne jako rekompensata kosztów lub strat już poniesionych lub jako forma bezpośredniego wsparcia finansowego dla Spółki bez ponoszenia przyszłych kosztów ujmowane są w rachunku zysków i strat w okresie, w którym są należne. Zasady właściwe dla rozliczenia dotacji do aktywów trwałych stosuje się także w przypadku transakcji nieodpłatnego otrzymania aktywów trwałych.

Świadczenia pracownicze

Kwoty krótkoterminowych świadczeń na rzecz pracowników innych niż z tytułu rozwiązania stosunku pracy i innych świadczeń opisanych poniżej ujmuje się jako rezerwy, po uwzględnieniu wszelkich kwot już wypłaconych i jednocześnie jako koszt okresu, chyba że świadczenie należy uwzględnić w koszcie wytworzenia składnika aktywów.

Świadczenia pracownicze w formie płatnych nieobecności ujmuje jako rezerwy i koszt w momencie wykonania pracy przez pracowników, jeżeli wykonana praca powoduje narastanie możliwych przyszłych płatnych nieobecności lub w momencie ich wystąpienia, jeżeli nie ma związku między pracą a narastaniem ewentualnych przyszłych płatnych nieobecności.

Zyski i straty z tytułu korekty założeń dotyczących długoterminowych świadczeń pracowniczych powiększają pozostałe koszty lub przychody operacyjne w rachunku zysków i strat przez przeciętny przewidywany okres zatrudnienia pracowników.

Świadczenie z tytułu rozwiązania stosunku pracy ujmuje się jako zobowiązanie i koszt wówczas, gdy rozwiązany został stosunek pracy z pracownikiem (lub ich grupą) przed osiągnięciem przez niego wieku emerytalnego lub gdy nastąpiło zapewnienie świadczenia z tytułu rozwiązania stosunku pracy w następstwie złożonej przez jednostkę propozycji zachęcającej do dobrowolnego odejścia z pracy.

W przypadku programów przewidujących rozliczenie gotówkowe, zobowiązanie równe części dostarczonych towarów lub wykonanych usług ujmowane jest według wartości godziwej ustalonej na każdy dzień bilansowy.

Podatki

Na obowiązkowe obciążenia wyniku składają się: podatek bieżący oraz podatek odroczony, jeżeli nie został ujęty w innych dochodach lub bezpośrednio w kapitałach.

Bieżące obciążenie podatkowe jest obliczane na podstawie wyniku podatkowego (podstawy opodatkowania) danego roku obrotowego. Zysk (strata) podatkowa różni się od księgowego zysku (straty) netto w związku z wyłączeniem przychodów podlegających opodatkowaniu i kosztów stanowiących koszty uzyskania przychodów w latach następnych i pozycji kosztów i przychodów, które

nie będą podlegały opodatkowaniu oraz włączeniem przychodów i kosztów do opodatkowania z lat poprzednich. Obciążenia podatkowe są wyliczane w oparciu o stawki podatkowe obowiązujące w danym roku obrotowym.

Podatek odroczony jest wyliczany metodą bilansową jako podatek podlegający zapłaceniu lub zwrotowi w przyszłości na różnicach pomiędzy wartościami bilansowymi aktywów i pasywów a odpowiadającymi im wartościami podatkowymi wykorzystywanymi do wyliczenia podstawy opodatkowania.

Rezerwa na podatek odroczony jest tworzona od wszystkich dodatnich różnic przejściowych podlegających opodatkowaniu, natomiast składnik aktywów z tytułu podatku odroczonego jest rozpoznawany do wysokości, w jakiej jest prawdopodobne, że będzie można pomniejszyć przyszłe zyski podatkowe o rozpoznane ujemne różnice przejściowe. Pozycja aktywów lub zobowiązanie podatkowe nie powstaje, jeśli różnica przejściowa powstaje z tytułu wartości firmy lub z tytułu pierwotnego ujęcia innego składnika aktywów lub zobowiązania w transakcji, która nie ma wpływu ani na wynik podatkowy ani na wynik księgowy.

Wartość składnika aktywów z tytułu podatku odroczonego podlega analizie na każdy dzień bilansowy, a w przypadku, gdy spodziewane przyszłe zyski podatkowe nie będą wystarczające dla realizacji składnika aktywów lub jego części następuje jego odpis.

Podatek odroczony jest wyliczany przy użyciu stawek podatkowych, które będą obowiązywać w momencie, gdy pozycja aktywów zostanie zrealizowana lub zobowiązanie stanie się wymagalne. Podatek odroczony jest ujmowany w rachunku zysków i strat, poza przypadkiem gdy dotyczy on pozycji ujętych bezpośrednio w kapitale własnym. W tym ostatnim wypadku podatek odroczony jest również rozliczany bezpośrednio w kapitale własnym.

Podatek od towarów i usług

Przychody/aktywa i koszty/pasywa są ujmowane po pomniejszeniu o wartość podatku od towarów i usług, z wyjątkiem:

- sytuacji, gdy podatek od towarów i usług zapłacony przy zakupie aktywów lub usług nie jest możliwy do odzyskania od organów podatkowych - wtedy jest on ujmowany odpowiednio jako część kosztów nabycia składnika aktywów lub jako koszt,
- należności i zobowiązań, które są wykazywane z uwzględnieniem kwoty podatku od towarów i usług. Kwota netto podatku od towarów i usług możliwa do odzyskania lub wymagająca zapłaty na rzecz organów podatkowych jest ujęta w sprawozdaniu z sytuacji finansowej jako część należności lub zobowiązań.

Rzeczowe aktywa trwałe

Rzeczowe aktywa trwałe początkowo ujmowane są według kosztu (ceny nabycia lub kosztu wytworzenia) pomniejszonego w kolejnych okresach o odpisy amortyzacyjne oraz utratę wartości. Po początkowym ujęciu aktywa trwałe wykazywane są w cenie nabycia lub koszcie wytworzenia pomniejszonego o odpisy amortyzacyjne oraz odpisy z tytułu utraty wartości.

Amortyzację wylicza się dla wszystkich środków trwałych, z pominięciem gruntów oraz środków trwałych w budowie, od miesiąca następnego, w którym przyjęto środek trwały przez oszacowany okres ekonomicznej przydatności tych środków, używając metody liniowej, przy zastosowaniu następujących rocznych stawek amortyzacji:

Budynki i budowle	4%
Maszyny i urządzenia, środki transportu oraz pozostałe	10% - 30%

Amortyzacji podlega wartość, będąca ceną nabycia lub kosztem wytworzenia danego składnika aktywów. Zdaniem Zarządu, wartość końcowa składnika aktywów jest nieistotna, więc Grupa przyjmuje, że wynosi zero.

Aktywa utrzymywane na podstawie umowy leasingu finansowego są amortyzowane przez okres ich ekonomicznej użyteczności, odpowiednio jak aktywa własne, nie dłużej jednak niż okres trwania leasingu.

W momencie podjęcia decyzji o sprzedaży składnika aktywów, Grupa zaprzestaje jego amortyzowania i prezentuje go w pozycji sprawozdania „aktywa trwale przeznaczone do sprzedaży”.

Zyski lub straty wynikłe ze sprzedaży / likwidacji lub zaprzestania użytkowania środków trwałych są określane jako różnica pomiędzy przychodami ze sprzedaży a wartością netto tych środków trwałych i są ujmowane w rachunku zysków i strat.

Wartości niematerialne

Koszty prac rozwojowych są kapitalizowane wyłącznie w sytuacji, gdy realizowany jest ściśle określony projekt, jest prawdopodobne, że składnik aktywów przyniesie przyszłe korzyści ekonomiczne oraz koszty związane z projektem mogą być wiarygodnie oszacowane.

Koszty prac rozwojowych są amortyzowane metodą liniową przez przewidywany okres ich ekonomicznej przydatności.

W przypadku, gdy niemożliwe jest wyodrębnienie wytworzonego we własnym zakresie składnika aktywów, koszty prac rozwojowych są ujmowane w rachunku zysków i strat w okresie, w którym zostały poniesione.

Koszty prac badawczych nie podlegają aktywowaniu i są prezentowane w rachunku zysków i strat jako koszty w okresie, w którym zostały poniesione.

Zakupione licencje na oprogramowanie komputerowe aktywuje się w wysokości kosztów poniesionych na zakup i przygotowanie do używania danego programu komputerowego. Aktywowany koszt odpisuje się przez szacowany okres użytkowania oprogramowania nie dłuższy niż 3 lata.

Nieruchomości inwestycyjne

Za nieruchomości inwestycyjne uznaje się nieruchomości, które traktowane są jako źródło przychodów z czynszów lub / i utrzymywane są w posiadaniu ze względu na spodziewany przyrost ich wartości. Nieruchomości inwestycyjne są początkowo wyceniane według ceny nabycia lub kosztu wytworzenia. Przy początkowej wycenie uwzględnia się koszty przeprowadzenia transakcji. Nieruchomości inwestycyjne wyceniane są na dzień bilansowy w wartości godziwej. Zyski i straty wynikające ze zmiany wartości godziwej nieruchomości inwestycyjnych ujmowane są w rachunku zysków i strat w okresie, w którym powstały.

W przypadku nieruchomości inwestycyjnych, będących przedmiotem leasingu, stosowane są takie same zasady wyceny, ujmowania i prezentacji, jak w przypadku leasingu finansowego lub operacyjnego.

Do nieruchomości inwestycyjnych może być również zaliczone prawo do użytkowania przez leasingobiorcę nieruchomości, będących przedmiotem leasingu operacyjnego, jeżeli spełnione są następujące warunki:

- nieruchomość (do której przysługuje prawo użytkowania przez leasingobiorcę) w innym wypadku spełniałaby również definicję nieruchomości inwestycyjnej,
- leasing operacyjny jest ujmowany w taki sposób, jakby był leasingiem finansowym,
- do wyceny prawa do użytkowania przez leasingobiorcę nieruchomości stosuje się model według wartości godziwej.

Utrata wartości

Na każdy dzień bilansowy Spółka dokonuje przeglądu wartości netto składników majątku trwałego w celu stwierdzenia, czy nie występują przesłanki wskazujące na możliwość utraty ich wartości. W przypadku, gdy stwierdzono istnienie takich przesłanek, szacowana jest wartość odzyskiwalna

danego składnika aktywów, w celu ustalenia potencjalnego odpisu z tego tytułu. W sytuacji, gdy składnik aktywów nie generuje przepływów pieniężnych, które są w znacznym stopniu niezależnymi od przepływów generowanych przez inne aktywa, analizę przeprowadza się dla grupy aktywów generujących przepływy pieniężne, do której należy dany składnik aktywów.

W przypadku wartości niematerialnych o nieokreślonym okresie użytkowania, test na utratę wartości przeprowadzany jest corocznie, oraz dodatkowo, gdy występują przesłanki wskazujące na możliwość wystąpienia utraty wartości.

Wartość odzyskiwalna ustalana jest jako kwota wyższa z dwóch wartości: wartość godziwa pomniejszona o koszty sprzedaży lub wartość użytkowa. Wartość użytkowa odpowiada wartości bieżącej szacunku przyszłych przepływów pieniężnych zdyskontowanych przy użyciu stopy dyskonta uwzględniającej aktualną rynkową wartość pieniądza w czasie oraz ryzyko specyficzne dla danego aktywa.

Jeżeli wartość odzyskiwalna jest niższa od wartości księgowej netto składnika aktywów (lub grupy aktywów), wartość księgowa jest pomniejszana do wartości odzyskiwalnej. Strata z tytułu utraty wartości jest ujmowana jako pozostałe koszty operacyjne w okresie, w którym wystąpiła.

W momencie, gdy utrata wartości ulega następnie odwróceniu, wartość netto składnika aktywów (lub grupy aktywów) zwiększana jest do nowej wyszacowanej wartości odzyskiwalnej, nie wyższej jednak od wartości netto tego składnika aktywów jaka byłaby ustalona, gdyby utrata wartości nie została rozpoznana w poprzednich latach. Odwrócenie utraty wartości ujmowane jest pozostałych przychodach operacyjnych.

Aktywa trwale przeznaczone do zbycia

Aktywa trwale (i grupy aktywów netto przeznaczonych do zbycia) zaklasyfikowane jako przeznaczone do zbycia wyceniane są po niższej z dwóch wartości: wartości bilansowej lub wartości godziwej pomniejszonych o koszty związane ze sprzedażą.

Aktywa trwale i grupy aktywów netto klasyfikowane są jako przeznaczone do zbycia, jeżeli ich wartość bilansowa będzie odzyskana przede wszystkim w wyniku transakcji sprzedaży a nie w wyniku ich dalszego ciągłego użytkowania. Warunek ten uznaje się za spełniony wyłącznie wówczas, gdy wystąpienie transakcji sprzedaży jest bardzo prawdopodobne, a składnik aktywów (lub grupa aktywów netto przeznaczonych do zbycia) jest dostępny w swoim obecnym stanie do natychmiastowej sprzedaży. Klasyfikacja składnika aktywów jako przeznaczonego do zbycia zakłada zamiar kierownictwa spółki do zakończenia transakcji sprzedaży w ciągu roku od momentu zmiany klasyfikacji.

Środki pieniężne

Środki pieniężne i ich ekwiwalenty obejmują gotówkę w kasie i na rachunkach bankowych, depozyty płatne na żądanie oraz krótkoterminowe inwestycje o dużej płynności (do 3 miesięcy), łatwo wymienne na gotówkę, dla których ryzyko zmiany wartości jest nieznaczące. Rozchód środków pieniężnych w walutach obcych ustala się metodą FIFO (pierwsze przyszło – pierwsze wyszło), za wyjątkiem środków pieniężnych w drodze klientów w walucie EUR, gdzie rozchód ustala się metodą szczegółowej identyfikacji.

Aktywa i zobowiązania finansowe

Instrumenty finansowe inne niż instrumenty pochodne ujmują się jak składnik aktywów finansowych lub zobowiązanie finansowe w sprawozdaniu z sytuacji finansowej wtedy i tylko wtedy, gdy staje się związana postanowieniami umowy instrumentu.

Aktywa finansowe zakupione lub sprzedane w drodze standaryzowanej transakcji kupna lub sprzedaży odpowiednio ujmują się lub zaprzestają ich ujmowania na dzień zawarcia transakcji albo na dzień jej rozliczenia.

Spółka zaprzestaje ujmować składnik aktywów finansowych w momencie wygaśnięcia praw wynikających z umowy do otrzymywania przepływów pieniężnych z tego składnika aktywów lub do momentu, kiedy prawa do otrzymywania przepływów pieniężnych z aktywa finansowego są

przekazywane w transakcji przenoszącej zasadniczo wszystkie znaczące ryzyka i korzyści wynikające z ich własności. Każdy udział w przekazywanym składniku aktywów finansowych, który jest utworzony lub pozostaje w posiadaniu Spółki jest traktowany jako składnik aktywów lub zobowiązanie.

Spółka zaprzestaje ujmować składnik aktywów finansowych również w przypadku istotnej modyfikacji składnika aktywów finansowych, m.in. w przypadku, gdy aneks do umowy aktywa finansowego spowoduje konieczność zmiany właściwej dla tego aktywa kategorii księgowej.

Aktywa i zobowiązania kompensuje się ze sobą i wykazuje w sprawozdaniu z sytuacji finansowej w kwocie netto, wyłącznie, jeśli Spółka posiada ważny prawnie tytuł do kompensaty określonych aktywów i zobowiązań finansowych i zamierza rozliczyć daną transakcję w wartościach netto poddanych kompensacie składników aktywów i zobowiązań finansowych lub zamierza jednocześnie podlegające kompensacie aktywa finansowe zrealizować a zobowiązania finansowe rozliczyć.

Spółka klasyfikuje instrumenty finansowe, inne niż pochodne aktywa finansowe do następujących kategorii: aktywa finansowe wyceniane w zamortyzowanym koszcie, aktywa finansowe wyceniane w wartości godziwej przez pozostałe dochody całkowite oraz aktywa finansowe wyceniane w wartości godziwej przez wynik finansowy.

Klasyfikacja aktywów finansowych określana jest w momencie początkowego ujęcia, w zależności od charakteru i przeznaczenia aktywów finansowych. Zaliczenie aktywa finansowego do jednej z kategorii odbywa się na podstawie analizy dwóch równorzędnych kryteriów

- : – modelu biznesowego Spółki w zakresie zarządzania aktywami finansowymi oraz
- charakterystyki wynikających z umowy przepływów pieniężnych składnika aktywów finansowych.

Reklasyfikacja aktywów finansowych ma miejsce wyłącznie wtedy, gdy ulega zmianie model biznesowy określający sposób zarządzania tymi aktywami. Instrumenty pochodne wbudowane w aktywa finansowe (w umowy zasadnicze nie stanowiące instrumentów pochodnych będące aktywami finansowymi) nie podlegają wydzieleniu – całość składnika aktywów finansowych klasyfikuje się w odpowiedniej kategorii księgowej zgodnie ze wskazanymi powyżej kryteriami.

Aktywa finansowe wyceniane w zamortyzowanym koszcie

Aktywa finansowe wyceniane w zamortyzowanym koszcie to aktywa finansowe spełniające oba poniższe warunki:

- składnik aktywów finansowych jest utrzymywany zgodnie z modelem biznesowym, którego cel zakłada utrzymywanie aktywów finansowych dla uzyskiwania przepływów pieniężnych wynikających z umowy oraz
- warunki umowy dotyczącej składnika aktywów finansowych powodują powstawanie w określonych terminach przepływów pieniężnych, które są jedynie spłatą kwoty głównej i odsetek od kwoty głównej pozostałej do spłaty.

Aktywa tej kategorii rozpoznaje się jako aktywa trwałe, pod warunkiem, że ich termin realizacji przekracza 12 miesięcy od dnia sprawozdawczego. Takie aktywa początkowo ujmują się w wartości godziwej powiększonej o bezpośrednio dające się przyporządkować koszty transakcyjne. Po początkowym ujęciu wycenia się je według zamortyzowanego kosztu po pomniejszeniu o odpisy z tytułu utraty wartości.

Sprzedaż aktywów finansowych wycenianych w zamortyzowanym koszcie może się odbyć pod warunkiem spełnienia określonych przez Spółkę zasad zgodności sprzedaży z kryteriami modelu biznesowego, którego celem jest utrzymywanie aktywów finansowych dla uzyskiwania przepływów pieniężnych wynikających z umowy.

W przypadku usunięcia z bilansu aktywów finansowych wycenianych w zamortyzowanym koszcie, Spółka ujawnia analizę zysków lub strat ujętych w sprawozdaniu z całkowitych dochodów i wynikających z zaprzestania ujmowania tych aktywów finansowych oraz informacje dotyczące przyczyn zaprzestania ujmowania tych aktywów finansowych.

Aktywa finansowe wyceniane w wartości godziwej przez pozostałe dochody całkowite

Aktywa finansowe wyceniane w wartości godziwej przez pozostałe dochody całkowite to aktywa finansowe spełniające oba poniższe warunki:

- składnik aktywów finansowych jest utrzymywany zgodnie z modelem biznesowym, którego celem jest zarówno otrzymywanie przepływów pieniężnych wynikających z umowy, jak i sprzedaż składników aktywów finansowych oraz
- warunki umowy dotyczącej składnika aktywów finansowych powodują powstawanie w określonych terminach przepływów pieniężnych, które są jedynie spłatą kwoty głównej i odsetek od kwoty głównej pozostałej do spłaty.

Po początkowym ujęciu aktywa finansowe tej kategorii są wyceniane w wartości godziwej, a skutki zmiany wartości godziwej, inne niż odpisy z tytułu utraty wartości oraz różnice kursowe dotyczące

instrumentów dłużnych dostępnych do sprzedaży, są ujmowane w innych całkowitych dochodach i prezentowane w kapitale własnym. Na dzień wyłączenia składników aktywów finansowych z ksiąg rachunkowych, skumulowaną wartość zysków lub strat ujętych w kapitale własnym przenosi się do zysku lub straty bieżącego okresu.

Na moment początkowego ujęcia inwestycji w instrumenty kapitałowe nieprzeznaczone do obrotu, Grupa Kapitałowa może skorzystać z możliwości odnoszenia zmian ich wartości godziwej na kapitały własne, przy czym wybór ten jest nieodwołalny i dokonywany jest na poziomie pojedynczej inwestycji w instrument kapitałowy.

W przypadku wyznaczenia przez Spółkę instrumentów kapitałowych do wyceny w wartości godziwej przez pozostałe dochody całkowite wszystkie zyski i straty z tytułu danego instrumentu, w tym zyski i straty z tytułu różnic kursowych (oprócz dochodów z dywidendy, które rozpoznawane są w sprawozdaniu z całkowitych dochodów), ujmowane są w innych całkowitych dochodach i Spółka nie ma możliwości ich reklasyfikacji do sprawozdania z całkowitych dochodów.

Aktywa tej kategorii rozpoznaje się jako aktywa trwałe, pod warunkiem, że ich termin realizacji przekracza 12 miesięcy od dnia sprawozdawczego.

Aktywa finansowe wyceniane w wartości godziwej przez wynik finansowy

Aktywa finansowe wyceniane w wartości godziwej przez wynik finansowy to aktywa, które:

- nie spełniają kryteriów zaklasyfikowania do kategorii wycenianych w zamortyzowanym koszcie lub wycenianych w wartości godziwej przez inne całkowite dochody,
- zostały wyznaczone do tej kategorii decyzją Spółki w momencie początkowego ujęcia. Aktywa finansowe nie spełniają kryteriów zaklasyfikowania do innych kategorii (tj. są wyceniane w wartości godziwej przez wynik finansowy), jeżeli:
 - składnik aktywów finansowych jest utrzymywany zgodnie z modelem biznesowym, którego cel nie zakłada utrzymywania aktywów finansowych dla uzyskiwania przepływów pieniężnych wynikających z umowy (w szczególności, gdy składnik aktywów finansowych ujmowany jest przez Spółkę w celu generowania zysku z tytułu jego odsprzedaży lub jest instrumentem kapitałowym, którego Spółka nie wyznaczyła do wyceny w wartości godziwej przez pozostałe dochody całkowite), lub
 - warunki umowy dotyczącej składnika aktywów finansowych powodują powstawanie w określonych terminach przepływów pieniężnych, które nie są jedynie spłatą kwoty głównej i odsetek od kwoty głównej pozostałej do spłaty.

Modyfikacje aktywów finansowych

W przypadku modyfikacji składnika aktywów niewycenianego w wartości godziwej przez wynik finansowy nieskutkującej wyłączeniem tego składnika aktywów z bilansu, Spółka ustala nową wartość bilansową brutto tego składnika po modyfikacji oraz odnosi zmianę tej wartości w stosunku do wartości bilansowej brutto sprzed modyfikacji do sprawozdania z całkowitych dochodów, jako wynik z tytułu modyfikacji aktywów finansowych.

MSSF 9 Instrumenty Finansowe - standard wprowadza: nowy model utraty wartości aktywów finansowych oparty na koncepcji „straty oczekiwanej”, zmiany w zakresie zasad klasyfikacji i wyceny instrumentów finansowych (w szczególności aktywów finansowych) oraz wprowadza nowe podejście do rachunkowości zabezpieczeń. Spółka wdrożyła nowy standard, angażując aktywnie jednostki organizacyjne odpowiedzialne głównie za obszar rachunkowości i sprawozdawczości finansowej oraz zarządzanie ryzykiem. Początkowa wycena

W momencie początkowego ujęcia Spółka wycenia składnik aktywów finansowych lub zobowiązanie finansowe w jego wartości godziwej, którą w przypadku aktywów finansowych lub zobowiązań finansowych niewycenianych w wartości godziwej przez wynik finansowy powiększa się lub pomniejsza o koszty transakcyjne, które można bezpośrednio przypisać do nabycia lub emisji tych aktywów finansowych lub zobowiązań finansowych.

W momencie początkowego ujęcia Spółka wycenia należności z tytułu dostaw i usług, które nie mają istotnego komponentu finansowania (ustalonego zgodnie z MSSF 15), w ich cenie transakcyjnej (zgodnie z definicją w MSSF 15).

Utrata wartości

Odpis z tytułu utraty wartości należności handlowych tworzy się, gdy istnieją obiektywne dowody na to, że Spółka nie będzie w stanie otrzymać wszystkich należnych kwot wynikających z pierwotnych warunków należności. Przesłankami wskazującymi, że należności handlowe utraciły wartość są: poważne problemy finansowe dłużnika, prawdopodobieństwo, że dłużnik ogłosi bankructwo lub będzie podmiotem finansowej reorganizacji, opóźnienia w spłatach. Kwotę odpisu stanowi różnica pomiędzy wartością księgową danego składnika aktywów a wartością bieżącą szacowanych przyszłych

przepływów pieniężnych, zdyskontowanych według efektywnej stopy procentowej. W przypadku należności handlowych, które nie mają znaczącego elementu finansowania, Spółka stosuje podejście uproszczone wymagane w MSSF 9 i wycenia odpisy z tytułu utraty wartości w wysokości strat kredytowych oczekiwanych w całym okresie życia należności od momentu jej początkowego ujęcia. Spółka stosuje matrycę odpisów, w której odpisy oblicza się dla należności handlowych zaliczonych do różnych przedziałów wiekowych lub okresów przeterminowania.

Na każdy dzień sprawozdawczy Spółka wycenia odpis na oczekiwane straty kredytowe z tytułu instrumentu finansowego w kwocie równej oczekiwany stratom kredytowym w całym okresie życia, jeżeli ryzyko kredytowe związane z danym instrumentem finansowym znacznie wzrosło od momentu początkowego ujęcia. Celem wymogów w zakresie utraty wartości jest ujęcie oczekiwanych strat kredytowych w całym okresie życia wszystkich instrumentów finansowych, w odniesieniu do których odnotowano znaczny wzrost ryzyka kredytowego od momentu początkowego ujęcia - niezależnie od tego, czy oceniane one były indywidualnie czy zbiorowo - biorąc pod uwagę wszystkie racjonalne i możliwe do udokumentowania informacje, włączając w to dane dotyczące przyszłości.

Spółka wycenia oczekiwane straty kredytowe z tytułu instrumentów finansowych w sposób uwzględniający:

- nieobciążoną i ważoną prawdopodobieństwem kwotę, którą ustala się, oceniając szereg możliwych wyników,

- wartość pieniądza w czasie oraz -

racjonalne i możliwe do udokumentowania informacje, które są dostępne bez nadmiernych kosztów lub starań na dzień sprawozdawczy, dotyczące przeszłych zdarzeń, obecnych warunków i prognoz dotyczących przyszłych warunków gospodarczych.

Wartość księgową składnika aktywów ustala się za pomocą konta odpisów, a wysokość straty ujmuje się w wyniku finansowym w kosztach sprzedaży. W przypadku nieściągalności należności handlowych dokonuje się jej odpisu. Późniejsze spłaty uprzednio odpisanych należności uznaje się w pozycji kosztów sprzedaży w wyniku finansowym.

Zobowiązania finansowe

Spółka klasyfikuje wszystkie zobowiązania finansowe jako wyceniane po początkowym ujęciu w zamortyzowanym koszcie, z wyjątkiem zobowiązań finansowych wycenianych w wartości godziwej przez wynik finansowy. Takie zobowiązania, w tym instrumenty pochodne będące zobowiązaniami, wycenia się po początkowym ujęciu w wartości godziwej.

Nowy standard MSSF 9 zachowuje niemal wszystkie dotychczasowe wymogi MSR 39 w zakresie klasyfikacji i wyceny zobowiązań finansowych oraz wyłączenia aktywów i zobowiązań finansowych. MSSF 9 wymaga jednak, aby zmiana wartości godziwej dotycząca zmiany ryzyka kredytowego zobowiązania finansowego wyznaczonego w momencie początkowego ujęcia jako wycenianego w wartości godziwej przez wynik finansowy były prezentowane w innych całkowitych dochodach. Jedynie pozostała część zysku lub straty z wyceny do wartości godziwej ma być ujmowana w wyniku bieżącym danego okresu. Z zastrzeżeniem, gdyby zastosowanie tego wymogu powodowało brak współmierności przychodów i kosztów lub gdyby zobowiązanie finansowe wynikało z zobowiązań do udzielenia pożyczki lub umów gwarancji finansowej, cała zmiana wartości godziwej byłaby ujmowana w zysku lub stracie bieżącego okresu.

Instrumenty pochodne

Instrumenty pochodne ujmuje się w wartości godziwej na dzień zawarcia kontraktu, a następnie przeszacowuje do wartości godziwej na każdy dzień bilansowy. Wynikowy zysk lub stratę ujmuje się niezwłocznie w rachunku zysków i strat, chyba że dany instrument pochodny pełni funkcję zabezpieczenia. W takim przypadku moment wykazania zysku lub straty zależy od charakteru powiązania zabezpieczającego. Grupa definiuje określone instrumenty pochodne jako zabezpieczenia wartości godziwej wykazanych aktywów i zobowiązań lub uprawdopodobnionych przyszłych zobowiązań (zabezpieczenia wartości godziwej), zabezpieczenia wysoce prawdopodobnych transakcji prognozowanych, zabezpieczenia od ryzyka różnic kursowych uprawdopodobnionych przyszłych zobowiązań (zabezpieczenia przepływów pieniężnych) lub też jako zabezpieczenia inwestycji netto w jednostki działające za granicą.

Instrumenty prezentuje się jako aktywa trwałe lub zobowiązania długoterminowe, jeśli okres pozostały do wymagalności instrumentu przekracza 12 miesięcy i nie przewiduje się, że zostanie on zrealizowany lub rozliczony w ciągu 12 miesięcy. Pozostałe instrumenty pochodne wykazuje się jako aktywa obrotowe lub zobowiązania krótkoterminowe.

Wbudowane instrumenty pochodne

Instrumenty pochodne wbudowane w inne instrumenty finansowe lub w umowy niebędące instrumentami finansowymi traktowane są jako oddzielne instrumenty pochodne, jeżeli charakter instrumentu wbudowanego oraz ryzyko z nim związane nie jest ściśle powiązane z charakterem umowy bazowej i ryzykiem z niej wynikającym i jeżeli umowy bazowe nie są wyceniane według wartości godziwej, której zmiany ujmuje się w rachunku zysków i strat.

Kapitał własny

Kapitał podstawowy wykazywany jest w wartości nominalnej wyemitowanych akcji, zgodnie ze statutem Spółki oraz odpisem z Krajowego Rejestru Sądowego.

Akcje nabyte i zatrzymane przez nią wyceniane są w cenie nabycia i pomniejszają kapitał własny.

Kapitał zapasowy – nadwyżka ze sprzedaży akcji powyżej ich wartości nominalnej powstaje z nadwyżki ceny emisyjnej ponad wartość nominalną akcji, pomniejszonej o koszty emisji. powstaje również z podziału zysku netto.

Rezerwy na zobowiązania

Rezerwy na zobowiązania tworzy się w przypadku, gdy na Grupie ciąży istniejący obowiązek (prawny lub zwyczajowy) wynikający z przeszłych zdarzeń, jest prawdopodobne, że wypełnienie obowiązku spowoduje zmniejszenie zasobów ucieleśniających korzyści ekonomiczne spółki oraz można dokonać wiarygodnego oszacowania kwoty zobowiązania. Nie tworzy się rezerw na przyszłe straty operacyjne.

Rezerwa na koszty restrukturyzacji ujmowana jest tylko wtedy, gdy Spółka ogłosiła wszystkim zainteresowanym stronom szczegółowy i formalny plan restrukturyzacji.

Rezerwa na urlopy – pracownikom Grupy przysługuje prawo do urlopów na warunkach określonych w przepisach kodeksu pracy. Koszt urlopów pracowniczych uznaje się na bazie memoriałowej. Zobowiązanie z tytułu urlopów pracowniczych ustala się w oparciu o różnicę między faktycznym wykorzystaniem urlopów przez pracowników, a stanem jaki wynikałby z wykorzystania proporcjonalnego do upływu czasu.

Rezerwa na odprawy emerytalne – wynika z Kodeksu pracy i oszacowywana jest na podstawie pewnych założeń:

- Wynagrodzenie – wartość wynagrodzenia poszczególnych pracowników; wskaźnik wzrostu płac oraz zaszerogowanie pracowników
- Analiza rotacji pracowników
- Stopa procentowa związana z dyskontem wartości zobowiązania
- Ilość pracowników

Rezerwy na odprawy emerytalne są ustalane co roku przez Zarząd Emitenta, a różnice odnoszone są w skonsolidowany rachunek zysków i strat.

Skonsolidowane sprawozdanie z przepływów pieniężnych

Skonsolidowane sprawozdanie z przepływów pieniężnych sporządzone jest metodą pośrednią.

Połączenia jednostek gospodarczych

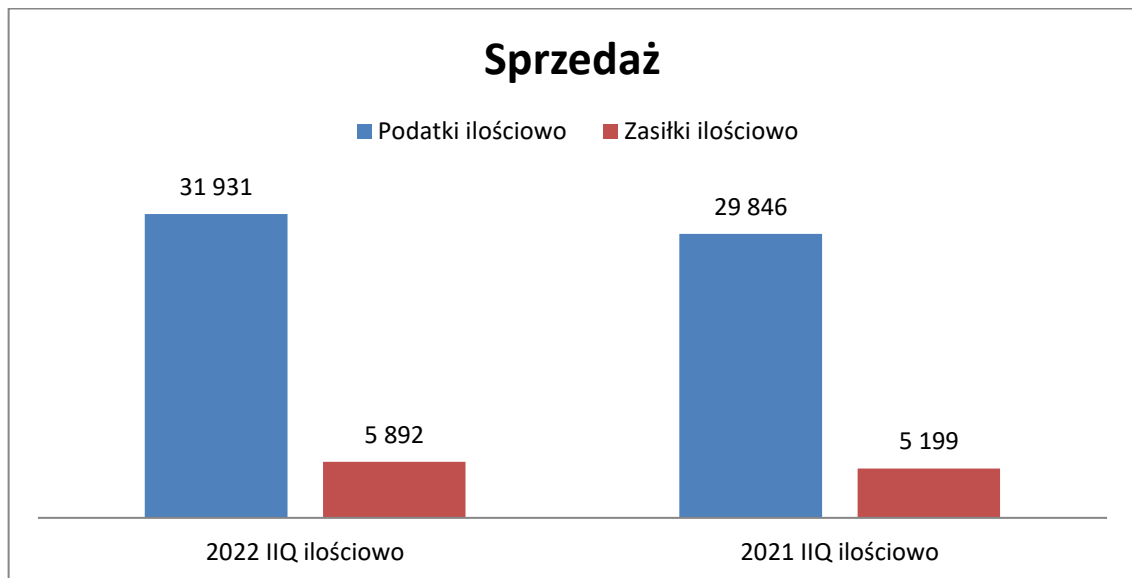
Zagadnienia związane z połączeniami jednostek gospodarczych reguluje MSSF 3 „Połączenia jednostek gospodarczych”. Standard ten nakazuje rozliczenie każdego połączenia za pomocą metody nabycia, polegającej na ustaleniu podmiotu przejmującego i przejmowanego, ustaleniu wartości godziwej przejmowanych aktywów, zobowiązań i zobowiązań warunkowych, określeniu ceny przejęcia oraz wyliczenia wartości firmy. MSSF 3 nie ma jednak zastosowania do transakcji pomiędzy podmiotami

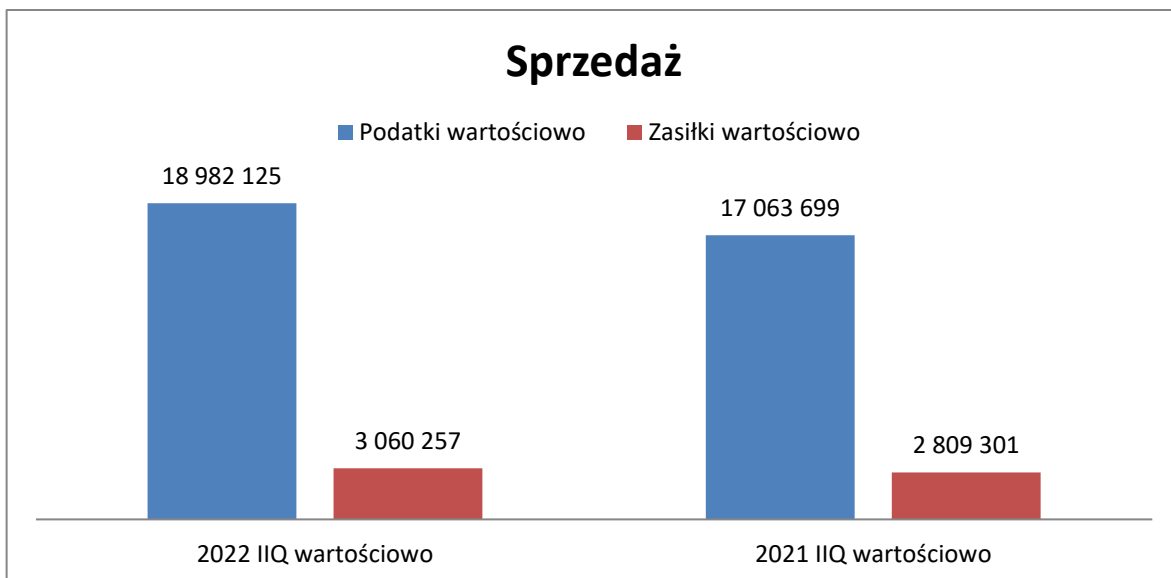
pozostającymi pod wspólną kontrolą (MSSF 3.2 c). W tym wypadku Spółka zastosowałaby metodę, skutkującą ujęciem powstającej całkowitej różnicy pomiędzy kapitałami własnymi podmiotów przejmowanych, a cenami przejęcia jako korekty kapitału własnego w pozycji nierozliczony wynik z lat ubiegłych.

2. Charakterystyka istotnych dokonań i niepowodzeń Emitenta w okresie objętym raportem, najważniejsze czynniki i zdarzenia w szczególności o nietypowym charakterze, mających wpływ na wyniki osiągnięte w okresie którego dotyczy raport kwartalny

Sprzedaż

W II kw. 2022 roku Grupa Kapitałowa pozyskała 15,7 tys. nowych klientów na zwrot podatku z zagranicy i 3,1 tys. nowych klientów na usługę pozyskania zasiłku (głównie holenderski zasiłek zorgtoeslag i zasiłek niemiecki Kindergeld). Grupa Kapitałowa pozyskała 1,3 tys. więcej umów na zwrot podatku zza granicy w II kw. 2022 roku w stosunku do analogicznego okresu zeszłego roku i 0,4 tys. więcej umów na pozyskanie zasiłków w stosunku do II kw. 2021 roku. Narastająco, Grupa Kapitałowa pozyskała w pierwszym półroczu 2,8 tys. więcej umów niż w analogicznym okresie zeszłego roku.





Wysyłka umów do zagranicznych urzędów

W II kw. 2022 r. Emitent wysłał do zagranicznych urzędów o tyle samo umów do zagranicznych urzędów co w analogicznym okresie 2021 roku. Narastająco w pierwszym półroczu Emitent wysłał 1,1 tys. umów więcej w stosunku do pierwszego półrocza 2021 roku.





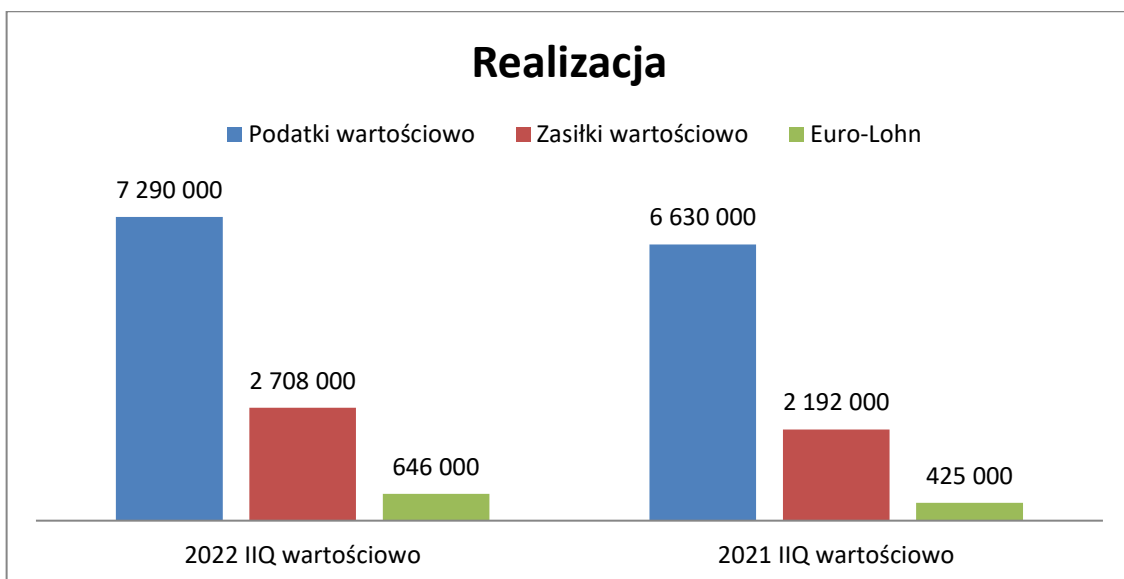
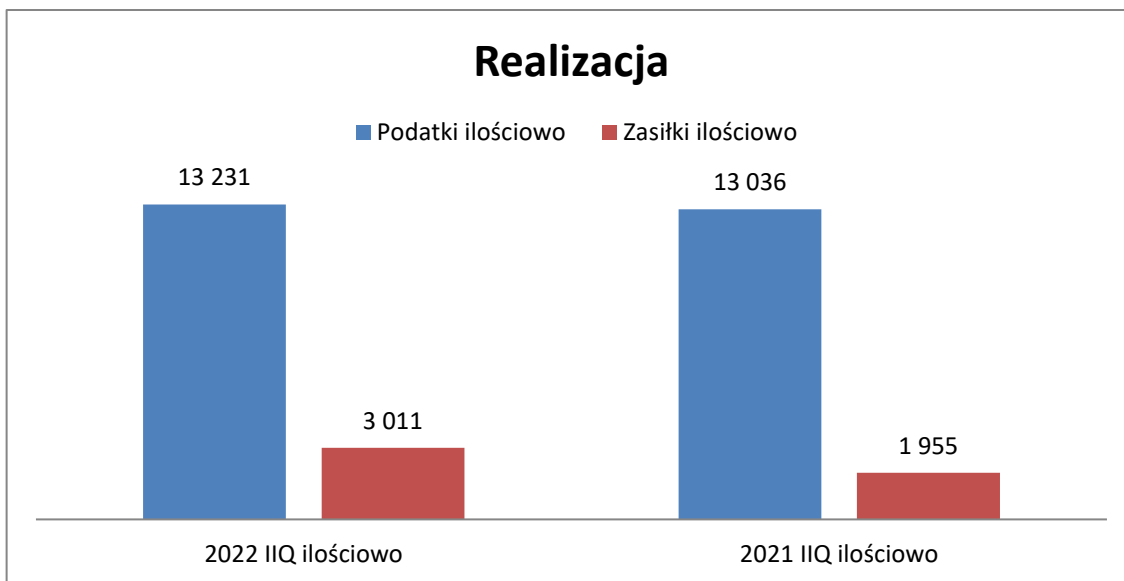
Realizacja zwrotu podatku i umów na pozyskanie zasiłków.

Dominujące źródło przychodów stanowiły wpływy ze świadczenia usługi zwrotu nadpłaconego podatku dochodowego oraz uzyskiwania zasiłków osobom, które podejmowały legalne zatrudnienie w wybranych krajach Europy Zachodniej. Przychody te generowane są jako prowizja od zrealizowanych zwrotów. W tym zakresie Grupa Kapitałowa jest uzależniona od procedur stosowanych w zagranicznych urzędach skarbowych.

WYBRANE SKONSOLIDOWANE DANE KWARTALNE W TYS. PLN

	II KW. 2022 r.	II KW. 2021 r.
Przychody netto ze sprzedaży	5 497	5 340
Zysk (strata) netto	-743	-278

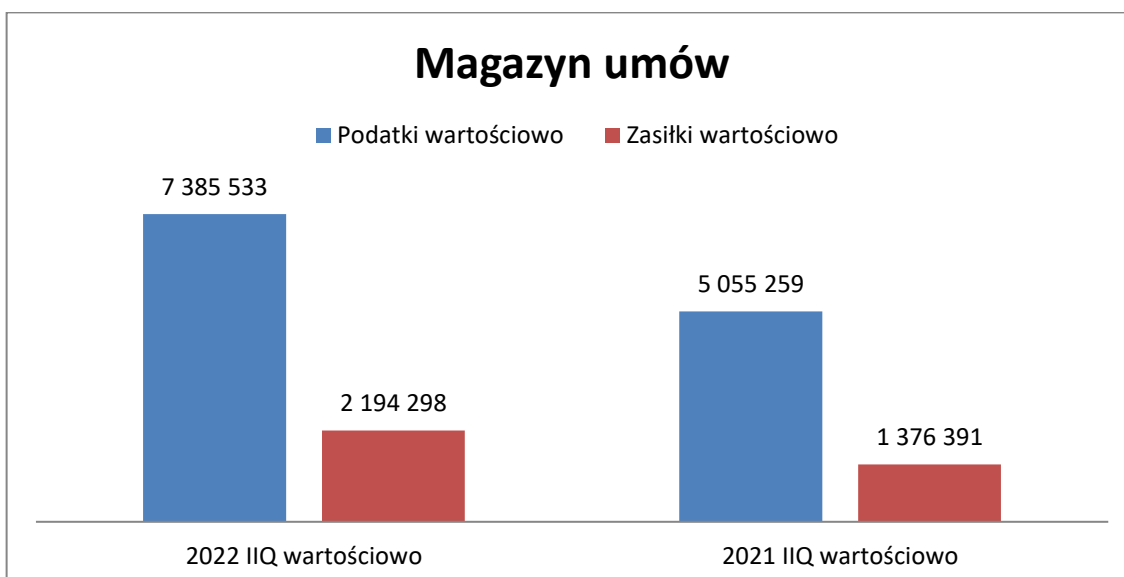
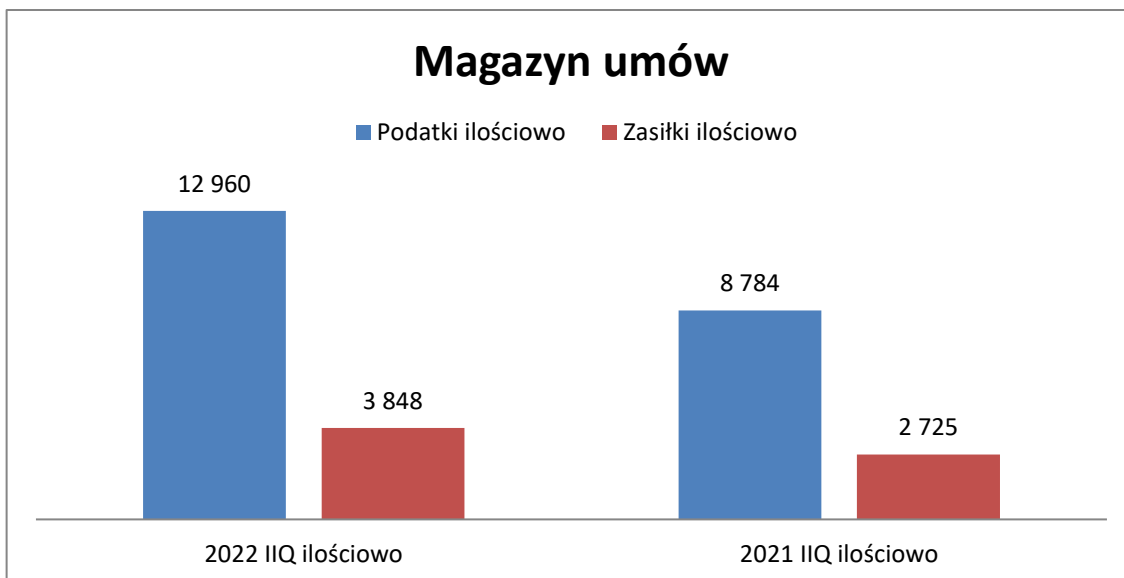
W II kw. 2022 roku zostało zrealizowanych ok. 25 mln PLN zwrotów podatków i zasiłków dla 6,4 tys. klientów (42% na zwrot podatku z Niemiec, 35% na zwrot podatku z Holandii, 11% na zasiłek Kindergeld, 2% na zwrot podatku z Anglii, 2% na zwrot podatku z Belgii, 1% na zwrot podatku z Austrii, 5% na zasiłek zorgtoeslag pozostałe 2% na zwrot podatku, Irlandii, Danii oraz zasiłki z Holandii i Belgii). W II kw. 2022 r. Grupa Kapitałowa zrealizowała ok. 0,2 tys. umów więcej niż w analogicznym okresie 2021 roku i zanotowała przychody o 3 % wyższe w porównywaniu do analogicznego okresu rok wcześniej. Narastająco, w pierwszym półroczu Grupa Kapitałowa zrealizowała 1,2 tys. umów więcej niż w analogicznym okresie zeszłego roku i uzyskała przychody o 14% wyższe niż w pierwszym półroczu 2021.



Zysk netto Grupy Kapitałowej był niższy o 0,5 mln zł w II kw. 2022 r. w stosunku do analogicznego okresu w 2021 r. Jest to związane przede wszystkim z faktem, iż Grupa Kapitałowa poniosła o 0,5 mln zł wyższe koszty wynagrodzeń w stosunku do analogicznego okresu zeszłego roku oraz niespełna 0,1 mln zł wyższe koszty sprzedaży.

Portfel umów

Szacowana wycena magazynu (portfela) umów znajdujących się na koniec II kw. 2022 roku w zagranicznych urzędach skarbowych jest o 3,1 mln zł wyższa w stosunku do wyceny na koniec II kw. 2021.



Sezonowość.

Działalność Grupy Kapitałowej emitenta charakteryzuje się wysoką sezonowością. Pierwsza połowa roku jest związana z pozyskiwaniem klientów, a tym samym ponoszeniem wysokich kosztów sprzedaży. Najwyższy poziom wysyłki do zagranicznych urzędów skarbowych Emitent osiąga w drugiej połowie roku. Realizacja umów przypada głównie na drugą połowę roku i kolejny rok.

Kurs walutowy.

Z tytułu prowadzonej działalności Grupa Kapitałowa narażona jest na ryzyko zmienności kursów walutowych, w szczególności GBP i EUR. Umacnianie się polskiego złotego, w której to walucie realizowane są zwroty nadpłaconego podatku, przekładać się może na spadek poziomu przychodów i zysków generowane z poszczególnych rozliczeń.

Okolo 98% zwrotów podatku i pozyskanych zasiłków dla klientów Grupy Kapitałowej w II kw. 2021 roku było realizowanych z Holandii, Niemiec i Belgii - nominowane w EUR (euro), ok. 2% zwrotów podatku dla klientów Grupy Kapitałowej było realizowane z Wielkiej Brytanii i nominowane w GBP (funt szterling).

Relatywne osłabianie się złotego w relacji do EUR w II kw. 2022 r. przyczyniło się do zwiększenia średniej prowizji realizowanej na jednym kliencie w porównaniu do I kw. 2022 roku.

Relatywne umocnienie się złotego w relacji do GBP w II kw. 2022 r. przyczyniło się do zmniejszenia średniej prowizji realizowanej na jednym kliencie w porównaniu do I kw. 2022 roku.

W zakresie zabezpieczenia i minimalizacji skutków wahań kursu walutowego Spółka stosuje politykę zabezpieczeń zakładającą częściowe zabezpieczenie w formie kontraktów terminowych dla prowizji od środków będących w procesie postępowania w urzędach skarbowych. Zabezpieczony jest kurs złotego w stosunku do przyjętego budżetu. Ekspozycja w kontraktach terminowych jest zawsze skorelowana z rzeczywistą prowizją. W ramach realizacji polityki zabezpieczeń walutowych Spółka Zależna Emitenta CUF Sp. z o.o., w której są akumulowane zwroty podatków (spółka CUF Sp. z o.o. kontroluje przepływ gotówki z tyt. zwrotu podatków), współpracuje z Domem Maklerskim AFS Sp. z o.o. (wiodącą firmą doradztwa finansowego specjalizującą się głównie w kwestiach zarządzania ryzykiem finansowym).

Na dzień 30.06.2022 Grupa Kapitałowa posiadała na okres do 31 grudnia 2022 roku zabezpieczenia wolumenu prowizji w następującej wysokości:

- 18 tys. GBP po średnim kursie PLN/GBP 5,5958
- 590 tys. EUR po średnim kursie PLN/EUR 4,7177

Na dzień publikacji raportu Grupa Kapitałowa posiadała na okres do 30 kwietnia 2023 roku zabezpieczenia wolumenu prowizji w następującej wysokości:

- 18 tys. GBP po średnim kursie PLN/GBP 5,5958
- 950 tys. EUR po średnim kursie PLN/EUR 4,8092

W II kw. 2022 r. Grupa Kapitałowa osiągnęła zysk z tytułu realizacji kontraktów terminowych w wysokości 26 tys. PLN.

3. Stanowisko odnośnie do możliwości zrealizowania publikowanych prognoz finansowych

Spółka Euro-Tax.pl S.A. nie publikowała prognoz finansowych na koniec 2022 roku ani poszczególne kwartały 2022 roku.

4. Informacje o podejmowanych przez Emitenta działaniach i inicjatywach nastawionych na wprowadzenie rozwiązań innowacyjnych w przedsiębiorstwie w okresie objętym raportem kwartalnym

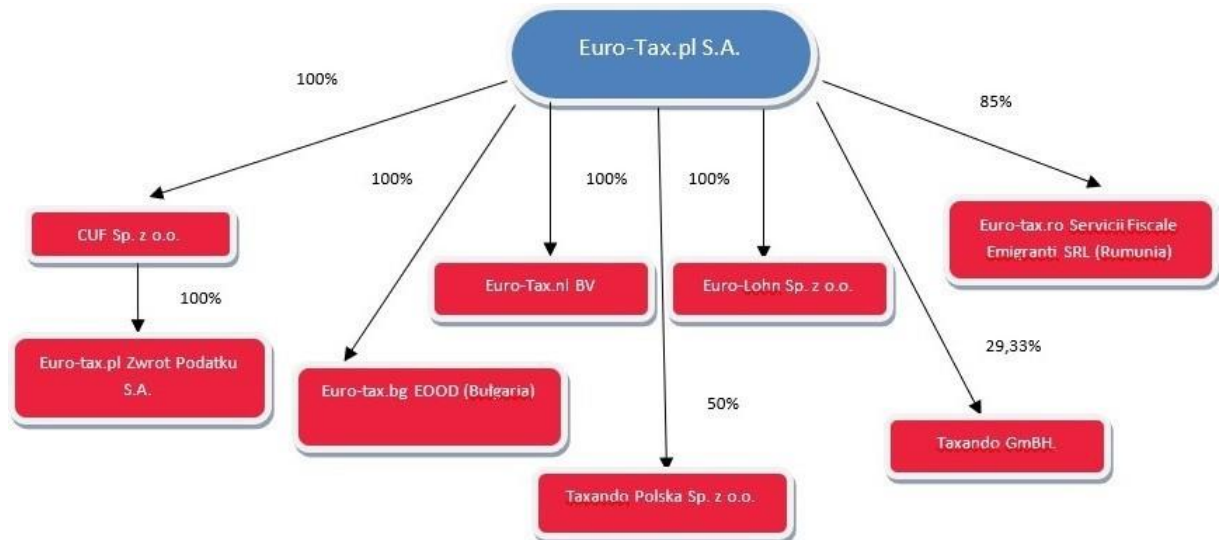
Grupa Kapitałowa Euro-Tax.pl od 2008 r. kontynuuje realizację programu inwestycji, który ma na celu usprawnienie procesów niezbędnych do realizacji e-usługi zwrotu podatku, zasiłków, a obecnie również i transgranicznej obsługi kadrowej.

Inwestycje były związane z realizacją takich zamierzeń jak:

- zwiększenie nakładów na marketing internetowy,
- pozyskanie wykwalifikowanych pracowników,
- działania mające na celu zdywersyfikowanie źródeł pozyskiwania klientów (znaczna intensyfikacja działań w zakresie pozyskiwania klientów na umowy dot. zasiłków).
- powołanie spółki rumuńskiej, spółki bułgarskiej i spółki doradztwa podatkowego (a w roku 2020 podpisanie umowy z Niecko Rechtsanwalts UG, niemiecką spółką doradztwa podatkowego)
- powołanie spółki Euro-Lohn Sp. z o.o.
- inwestycja w Taxando GmbH.
- usprawnienie wewnętrznych systemów informatycznych, zmiana organizacji i procesów (wdrożenie Activity Based Costing).
- wdrożenie jednolitego procesu elektronicznego obiegu dokumentów.
- Wdrożenie nowego CRM w roku 2020 i rozwiązań w zakresie RPA (Robot Processing Automation)

5. Opis Grupy Kapitałowej Emitenta

Euro-Tax.pl S.A. jest jednostką dominującą w stosunku do sześciu Spółek Zależnych, współkontrolującą wobec spółki Taxando Polska Sp. z o.o. oraz stowarzyszoną z Taxando GmbH, wraz z którymi tworzy on Grupę Kapitałową Euro-Tax.pl. Spółkami zależnymi, współzależnymi i stowarzyszonymi są następujące podmioty:



- Euro-Tax.pl Zwrot Podatku S.A. – największa w Polsce spółka zajmująca się obsługą klientów zainteresowanych odzyskaniem i rozliczeniem nadpłaconego podatku z tytułu pracy za granicą. Świadczy usługę e-commerce: spółka koncentruje się na pozyskiwaniu klientów za pośrednictwem Internetu oraz poprzez call center, działa w kanale B2C;
- CUF Sp. z o.o. – spółka wyspecjalizowana w procedowaniu i obsłudze zwrotów nadpłaconego podatku za pracę za granicą bezpośrednio przed tamtejszymi urzędami skarbowymi. Działalność CUF Sp. z o.o. oparta jest o procedowanie zwrotów nadpłaconego podatku przez klientów zgłoszonych przez Euro-Tax.pl Zwrot Podatku S.A. oraz innych partnerów na terenie Polski. CUF Sp. z o.o. działa przede wszystkim w kanale B2B;
- Euro-Lohn Sp. z o.o. - Utworzenie spółki Euro-Lohn sp. z o.o. jest związane z realizacją planów poszerzenia zakresu usług Grupy Euro-tax.pl SA związanych z emigracją zarobkową w Europie. Zakres usług oferowanych przez nowo powstałą spółkę dotyczyć będzie usług rozliczania płac pracowników delegowanych do pracy w Republice Federalnej Niemiec, głównie przez polskich pracodawców. Wspólnie z niemieckimi Partnerami Emitent zamierza wprowadzić na rynek kompleksowe rozwiązania i usługi związane z transgranicznym rozliczaniem oddelegowanych pracowników na rynek niemiecki. Jednocześnie wprowadzenie tych usług jest komplementarne z dotychczasową główną działalnością Emitenta w zakresie deklaracji rocznych i zwrotu podatku dla pracowników pracujących w Republice Federalnej Niemiec. Spółka została powołana dnia 13 czerwca 2016 roku i wpisana do Krajowego Rejestru Sądowego dnia 29 czerwca 2016 roku;

Dnia 16 września 2020 roku spółka Euro-tax.pl S.A. podpisała ze spółką AR Beteiligung GmbH umowę nabycia 449 udziałów o wartości nominalnej 22 450 zł w spółce Euro-Lohn Sp. z o.o.

W wyniku transakcji spółka Euro-tax.pl S.A. stała się jedynym udziałowcem spółki Euro-Lohn Sp. z o.o. dotychczasowy udział w kapitale zakładowym wynosił 48,97%. Cena nabycia udziałów wyniosła 71 391 EUR.

Celem transakcji jest dalszy rozwój spółki w połączeniu ze strategią produktową Grupy Euro-tax.pl S.A. Grupa Kapitałowa poprzez spółkę Euro-Lohn Sp. z o.o. zamierza uruchomić nową ofertę produktową dla klientów w Polsce oraz na rynkach zagranicznych.

- Euro-tax.ro Servicii Fiscale Emigranti SRL - Spółka Zależna w Rumunii, która koncentruje się na pozyskiwaniu i obsłudze rumuńskojęzycznych klientów zainteresowanych zwrotem nadpłaconych zaliczek na podatek za pracę na terenie wybranych krajów Unii Europejskiej. Wejście Emitenta na rynek rumuński jest elementem realizacji strategii Grupy Kapitałowej Euro-Tax.pl związanej z ekspansją usług zwrotu podatku za pracę za granicą skierowanych do obywateli krajów Europy Środkowo Wschodniej (CEE).
- Euro-tax BV – spółka zależna z siedzibą w Holandii. Utworzenie spółki Euro-tax.nl BV jest związane z realizacją planów rozwoju usługi zwrotu podatku z Holandii dzięki zacieśnieniu współpracy z holenderskim urzędem skarbowym Belastingdienst. Potencjalna współpraca ma umożliwić znacznie szybsze procesowanie zwrotów nadpłaconego podatku z Holandii. Ponadto, powołanie nowej spółki ma umożliwić rozwój działań sprzedażowych na rynku holenderskim.
- Taxando GmbH - Dnia 29 września 2018 roku Emitent podpisał umowę inwestycyjną z Taxando GmbH, panem Maciejem Szewczykiem i panem Maciejem Wawrzyniakiem. Zgodnie z podpisaną umową Emitent zainwestuje 100.000 EUR obejmując 8.500 udziałów o wartości nominalnej 1 EUR każdy, co stanowi 25 % udziału w kapitale zakładowym w spółki Taxando GmbH z siedzibą w Berlinie, ponadto strony zobowiązały się do powołania spółki Taxando sp. z o.o. z siedzibą w Polsce, gdzie Emitent obejmie 50% udziałów w spółce za kwotę 10.000 zł.
Tego samego dnia Emitent podpisał z panem Maciejem Szewczykiem i panem Maciejem Wawrzyniakiem umowę nabycia udziałów w spółce Taxando GmbH z siedzibą w Berlinie. W wyniku transakcji Emitent nabył 8.500 udziałów o wartości nominalnej 1 EUR każdy po cenie 100.000 EUR, co stanowi 25% udziału w kapitale zakładowym spółki Taxando GmbH.
Celem zawartej umowy inwestycyjnej i nabycia spółki niemieckiej jest:
1) Rozwój usług Emitenta na rynku niemieckim;
2) Dostęp do nowoczesnego oprogramowania rozliczającego niemieckie deklaracje podatkowe dla osób fizycznych;
3) Stworzenie ośrodka przygotowywania niemieckich deklaracji podatkowych dla osób fizycznych w Polsce.

Dnia 16 grudnia 2019 roku Emitent objął 4 250 udziałów w podwyższonym kapitale zakładowym spółki Taxando GmbH za kwotę 50.000 EUR, tym samym

Emitent posiadać będzie 33,33% w podwyższonym kapitale zakładowym spółki. Dnia 17 kwietnia 2020 została zarejestrowana przez niemiecki sąd rejestrowy.

22 stycznia 2021 podniesiono kapitał spółki z 38.250,00 € o 6.750,00 € na 45.000,00 €.

- A. Krzysztof Piotr Borsuk jako nowy wspólnik otrzymał 5400 udziałów po 1 EUR
- B. Maciej Szewczyk otrzymał 450 udziałów po 1 EUR
- C. Maciej Wawrzyniak otrzymał 450 udziałów po 1 EUR
- D. EURO-TAX.PL S.A. otrzymał 450 udziałów po 1 EUR

Tym samym Emitent posiada 29,33 % udziałów w spółce.

- Euro-Tax.bg EOOD (spółka z ograniczoną odpowiedzialnością) spółka zależna z siedzibą w Sofii.
Bułgaria to jeden z najdynamiczniej rozwijających się rynków pracownika. Bardzo interesująca wydaje się ta „świeża” emigracja, gdzie świadomość usługi zwrotu podatku będzie stosunkowo niska, a tradycyjnie używane przez Euro-Tax.pl kanały dotarcia do klientów powinny być skuteczne. Model działania zakłada skopiowanie aktualnie obowiązującego procesu w Rumunii, gdzie marketing online oraz BPO centrum operacyjne prowadzone byłyby w Polsce, natomiast w Bułgarii znajdowałoby się Call Center sprzedaż oraz Dział Obsługi Klientów.
- Taxando Polska Sp. z o.o. - zgodnie z podpisaną dnia 29 listopada 2018 umową inwestycyjną, Emitent podpisał dnia 12.11.2020 umowę spółki Taxando Polska Sp. z o.o. Kapitał zakładowy Spółki wynosi 10 000 zł i dzieli się na 100 udziałów, o wartości nominalnej 100,00 zł każdy. Wspólnik Euro-tax.pl S.A. objął 50 udziałów, o wartości nominalnej po 100,00 zł i łącznej wartości 5 000 zł, wspólnik Maciej Szewczyk objął 25 udziałów, o wartości nominalnej po 100,00 zł każdy i łącznej wartości 2 500 zł, wspólnik Maciej Wawrzyniak objął 25 udziałów, o wartości nominalnej po 100,00 zł każdy i łącznej wartości 2 500 zł.

Podstawowym celem Spółki jest nadzór, kontrola i opracowanie niemieckich deklaracji podatkowych dla Partnerów B2B, oraz zleczonych do procesowania przez spółkę Taxando GmbH.

Wszystkie spółki, poza Taxando GmbH i Taxando Polska Sp. z o.o., są objęte w sprawozdaniu skonsolidowanym konsolidacją przeprowadzoną metodą pełną. Spółka Taxando Polska Sp. z o.o. i Taxando GmbH są objęte konsolidacją metodą praw własności.

6. Struktura Akcjonariatu Emitenta z wykazem Akcjonariuszy posiadających powyżej 5% głosów

Kapitał zakładowy Euro-Tax.pl S.A. wynosi 500 000 PLN (pięćset tysięcy złotych) i dzieli się na 5 000 000 (pięć milionów) akcji zwykłych na okaziciela serii „A” o wartości nominalnej 0,10 PLN (dziesięć groszy).

Struktura akcjonariatu powyżej 5% głosów (stan na dzień 16.08.2022 r.)

Akcjonariusz	Seria	Liczba akcji	Liczba głosów	Udział w ogólnej liczbie akcji (w %)	Udział w ogólnej liczbie głosów (w %)
Rorison Investments Limited	A	2 056 787	2 056 787	41,14 %	41,14 %
Formonar Investments Limited	A	1 250 500	1 250 500	25,01 %	25,01 %
TCC Sp. z o.o.	A	648 213	648 213	12,96 %	12,96 %
Bigrista Holdings Limited	A	419 500	419 500	8,39 %	8,39 %
Pozostali akcjonariusze	A	625 000	625 000	12,50 %	12,50 %
Razem	A	5 000 000	5 000 000	100 %	100 %

7. Liczba osób zatrudnionych u Emitenta w omawianym kwartale w przeliczeniu na pełne etaty oraz świadczenia pracownicze.

Świadczenia pracownicze

Na zobowiązania z tytułu świadczeń pracowniczych na dzień bilansowy składają się:

Wyszczególnienie	od 01.01.2022 do 30.06.2022	od 01.01.2021 do 30.06.2021
Świadczenie z tytułu zaległych urlopów	224	120
Świadczenia z tytułu wynagrodzeń	755	606
Razem	979	727

W tabeli poniżej przedstawiono informację o przeciętnym zatrudnieniu (z uwzględnieniem zarządu):

Wyszczególnienie	od 01.01.2022 do 30.06.2022	od 01.01.2021 do 30.06.2021
Zarząd	2	2
Pracownicy umysłowi	154	149
Pracownicy fizyczni	0	0
Razem	156	151

Świadczenia pracownicze	od 01.01.2022 do 30.06.2022	od 01.01.2021 do 30.06.2021
Koszty bieżącego zatrudnienia	5 988	4 763
Koszty ubezpieczeń społecznych	528	495
Zyski i straty z korekty zobowiązania z tytułu świadczeń z tytułu odpraw emerytalnych oraz nagród jubileuszowych	0	0
Opcje na akcje przyznane członkom Zarządu i pracownikom	0	0
Akcje przyznane członkom Zarządu i pracownikom	0	0
Inne świadczenia na rzecz pracowników	111	0
Razem	6 626	5 258

8. Oświadczenia Zarządu Emitenta o danych finansowych jednostkowych i skonsolidowanych zawartych w raporcie

Zarząd Spółki Euro-Tax.pl S.A. oświadcza, że według jego najlepszej wiedzy, przedstawione skrócone sprawozdanie finansowe jednostkowe i skonsolidowane za II kwartał 2022 roku oraz dane porównywalne za analogiczny kwartał poprzedniego roku obrotowego, a także dane finansowe narastająco, sporządzone zostały zgodnie z przepisami obowiązującymi Spółkę, oraz że pozostałe niefinansowe informacje dotyczące działalności Spółki oraz Grupy Kapitałowej w okresie objętym raportem przedstawiają prawdziwy obraz rozwoju i osiągnięć oraz sytuacji Spółki oraz Grupy Kapitałowej Euro-Tax.pl S.A.

Adam Powiertowski – Prezes Zarządu

Tomasz Jamrozy – Członek Zarządu