

BILANS AKTYWA

Lp.	Tytuł	31.12.2022	31.12.2021
A	AKTYWA TRWAŁE	547 832 038,15	429 534 826,96
I	Wartości niematerialne i prawne	39 973 986,02	29 096 660,58
1	Koszty zakończonych prac rozwojowych	-	-
2	Wartość firmy	62 081,55	370 612,98
3	Inne wartości niematerialne i prawne	39 911 904,47	28 726 047,60
4	Zaliczki na wartości niematerialne i prawne	-	-
II	Rzeczowe aktywa trwałe	452 319 947,05	391 209 067,58
1	Środki trwałe	422 955 994,34	363 870 417,85
a	grunty (w tym prawo użytkowania wieczystego gruntu)	113 285 489,99	96 416 752,63
b	budynki, lokale, prawa do lokali i obiekty inżynierii lądowej i wodnej	171 323 306,81	148 520 272,21
c	urządzenia techniczne i maszyny	65 704 235,21	54 930 835,01
d	środki transportu	39 454 837,05	36 283 373,63
e	inne środki trwałe	33 188 125,28	27 719 184,37
2	Środki trwałe w budowie	22 807 986,96	24 679 993,67
3	Zaliczki na środki trwałe w budowie	6 555 965,75	2 658 656,06
III	Należności długoterminowe	2 344 950,00	1 358 712,24
1	Od jednostek powiązanych	-	-
2	Od pozostałych jednostek, w których jednostka posiada zaangażowanie w kapitale	-	-
3	Od jednostek pozostałych	2 344 950,00	1 358 712,24
IV	Inwestycje długoterminowe	48 651 896,69	2 093 313,17
1	Nieruchomości	544 238,10	559 750,86
2	Wartości niematerialne i prawne	-	-
3	Długoterminowe aktywa finansowe	48 107 658,59	1 533 562,31
a	w jednostkach powiązanych	47 699 115,19	1 507 932,00
	- udziały lub akcje	47 699 115,19	1 507 932,00
	- inne papiery wartościowe	-	-
	- udzielone pożyczki	-	-
	- inne długoterminowe aktywa finansowe	-	-
b	w pozostałych jednostkach, w których jednostka posiada zaangażowanie w kapitale	-	-
	- udziały lub akcje	-	-
	- inne papiery wartościowe	-	-
	- udzielone pożyczki	-	-
	- inne długoterminowe aktywa finansowe	-	-
c	w pozostałych jednostkach	408 543,40	25 630,31
	- udziały lub akcje	-	-
	- inne papiery wartościowe	-	-
	- udzielone pożyczki	408 543,40	25 630,31
	- inne długoterminowe aktywa finansowe	-	-
4	Inne inwestycje długoterminowe	-	-
V	Długoterminowe rozliczenia międzyokresowe	4 541 258,39	5 777 073,39
1	Aktywa z tytułu odroczonego podatku dochodowego	4 214 705,00	3 150 117,00
2	Inne rozliczenia międzyokresowe	326 553,39	2 626 956,39
B	AKTYWA OBROTOWE	716 488 629,95	480 030 181,96
I	Zapasy	100 327 745,28	58 197 873,91
1	Materiały	2 144 366,13	65 405,04
2	Półprodukty i produkty w toku	-	-
3	Produkty gotowe	-	-
4	Towary	97 754 258,48	58 035 156,98
5	Zaliczki na dostawy i usługi	429 120,67	97 311,89
II	Należności krótkoterminowe	537 571 517,42	323 002 342,64
1	Należności od jednostek powiązanych	98 833 002,59	1 156 448,11
a	z tytułu dostaw i usług, o okresie spłaty:	98 833 002,59	1 156 448,11
	- do 12 miesięcy	98 833 002,59	1 156 448,11
	- powyżej 12 miesięcy	-	-
b	inne	-	-

BILANS AKTYWA

Lp.	Tytuł	31.12.2022	31.12.2021
2	Należności od pozostałych jednostek, w których jednostka posiada zaangażowanie w kapitale	-	-
a	z tytułu dostaw i usług, o okresie spłaty:	-	-
	- do 12 miesięcy	-	-
	- powyżej 12 miesięcy	-	-
b	inne	-	-
3	Należności od pozostałych jednostek	438 738 514,83	321 845 894,53
a	z tytułu dostaw i usług, o okresie spłaty:	386 078 804,41	301 003 346,57
	- do 12 miesięcy	386 078 804,41	301 003 346,57
	- powyżej 12 miesięcy	-	-
b	z tytułu podatków, dotacji, ceł, ubezpieczeń społecznych i zdrowotnych oraz innych tytułów publicznoprawnych	281 353,50	18 583 487,05
c	inne	52 378 356,92	2 259 060,91
d	dochodzone na drodze sądowej	-	-
III	Inwestycje krótkoterminowe	74 596 208,49	95 984 318,19
1	Krótkoterminowe aktywa finansowe	74 596 208,49	95 984 318,19
a	w jednostkach powiązanych	-	30 138 997,25
	- udziały lub akcje	-	-
	- inne papiery wartościowe	-	-
	- udzielone pożyczki	-	30 138 997,25
	- inne krótkoterminowe aktywa finansowe	-	-
b	w pozostałych jednostkach	120 847,32	12 926,39
	- udziały lub akcje	-	-
	- inne papiery wartościowe	-	-
	- udzielone pożyczki	120 847,32	12 926,39
	- inne krótkoterminowe aktywa finansowe	-	-
c	środki pieniężne i inne aktywa pieniężne	74 475 361,17	65 832 394,55
	- środki pieniężne w kasie i na rachunkach	51 173 661,56	52 925 915,50
	- inne środki pieniężne	23 301 699,61	12 906 479,05
	- inne aktywa pieniężne	-	-
2	Inne inwestycje krótkoterminowe	-	-
IV	Krótkoterminowe rozliczenia międzyokresowe	3 993 158,76	2 845 647,22
C	Należne wpłaty na kapitał (fundusz) podstawowy	-	-
D	Udziały (akcje) własne	-	-
	AKTYWA RAZEM	1 264 320 668,10	909 565 008,92

GŁÓWNA KSIĘGOWA

sporządziła:

*Ce. Ewa Suchanek*Podpisy Członków Zarządu:
Dyrektor ds. Operacyjnych MOYA
Członek Zarządu

1.

Andrzej Kondys

2.

PREZES ZARZĄDU

Grzegorz Pietrusina

3.

4.

5.

Warszawa, 13 lutego 2023 r.

BILANS PASYWA

Lp.	Tytuł	31.12.2022	31.12.2021
A	KAPITAŁ (FUNDUSZ) WŁASNY	287 482 360,06	134 648 261,81
I	Kapitał (fundusz) podstawowy	17 164 410,00	17 164 410,00
II	Kapitał (fundusz) zapasowy, w tym:	117 483 851,81	97 125 649,73
	- nadwyżka wartości sprzedaży (wartości emisyjnej) nad wartością nominalną udziałów (akcji)	37 660 286,18	37 660 286,18
III	Kapitał (fundusz) z aktualizacji wyceny, w tym:	-	-
	- z tytułu aktualizacji wartości godziwej	-	-
IV	Pozostałe kapitały (fundusze) rezerwowe, w tym:	-	-
	- tworzone zgodnie z umową (statutem) spółki	-	-
	- na udziały (akcje) własne	-	-
V	Zysk (strata) z lat ubiegłych	-	-
VI	Zysk (strata) netto	152 834 098,25	20 358 202,08
VII	Odpisy z zysku netto w ciągu roku obrotowego (wielkość ujemna)	-	-
B	ZOBOWIĄZANIA I REZERWY NA ZOBOWIĄZANIA	976 838 308,04	774 916 747,11
I	Rezerwy na zobowiązania	10 578 360,96	5 148 200,22
1	Rezerwa z tytułu odroczonego podatku dochodowego	1 802 557,00	785 796,00
2	Rezerwa na świadczenia emerytalne i podobne	386 313,00	403 577,00
	- długoterminowa	360 393,00	382 920,00
	- krótkoterminowa	25 920,00	20 657,00
3	Pozostałe rezerwy	8 389 490,96	3 958 827,22
	- długoterminowe	-	-
	- krótkoterminowe	8 389 490,96	3 958 827,22
II	Zobowiązania długoterminowe	152 754 718,85	188 464 886,95
1	Wobec jednostek powiązanych	-	-
2	Wobec pozostałych jednostek, w których jednostka posiada zaangażowanie w kapitale	-	-
3	Wobec pozostałych jednostek	152 754 718,85	188 464 886,95
a	kredyty i pożyczki	90 969 384,63	88 550 030,76
b	z tytułu emisji dłużnych papierów wartościowych	24 261 883,82	73 472 139,05
c	inne zobowiązania finansowe	37 116 750,45	26 442 717,14
d	zobowiązania wekslowe	-	-
e	inne	406 699,95	-
III	Zobowiązania krótkoterminowe	813 505 228,23	581 303 659,94
1	Wobec jednostek powiązanych	460 857,33	23 956 290,66
a	z tytułu dostaw i usług, o okresie wymagalności:	460 857,33	23 956 290,66
	- do 12 miesięcy	460 857,33	23 956 290,66
	- powyżej 12 miesięcy	-	-
b	inne	-	-
2	Wobec pozostałych jednostek, w których jednostka posiada	-	-
a	z tytułu dostaw i usług, o okresie spłaty:	-	-
	- do 12 miesięcy	-	-
	- powyżej 12 miesięcy	-	-
b	inne	-	-
3	Wobec pozostałych jednostek	812 898 976,87	557 277 455,64
a	kredyty i pożyczki	73 112 434,79	20 115 433,28
b	z tytułu emisji dłużnych papierów wartościowych	50 318 750,00	-
c	inne zobowiązania finansowe	18 504 997,64	13 941 244,69
d	z tytułu dostaw i usług, o okresie wymagalności:	500 523 114,61	484 031 006,54

BILANS PASYWA

Lp.	Tytuł	31.12.2022	31.12.2021
	- do 12 miesięcy	500 523 114,61	484 031 006,54
	- powyżej 12 miesięcy	-	-
e	zaliczki otrzymane na dostawy i usługi	3 115 122,27	929 580,44
f	zobowiązania wekslowe	-	-
g	z tytułu podatków, ceł, ubezpieczeń społecznych i zdrowotnych oraz innych tytułów publicznoprawnych	142 250 225,38	20 631 220,37
h	z tytułu wynagrodzeń	999 890,85	774 989,96
i	inne	24 074 441,33	16 853 980,36
4	Fundusze specjalne	145 394,03	69 913,64
IV	Rozliczenia międzyokresowe		
1	Ujemna wartość firmy	-	-
2	Inne rozliczenia międzyokresowe	-	-
	- długoterminowe	-	-
	- krótkoterminowe	-	-
	PASYWA RAZEM	1 264 320 668,10	909 565 008,92

GŁÓWNA KSIĘGOWA

sporządziła: *Ewa Suchecka*

Podpisy Członków Zarządu:

Dyrektor ds. Operacyjnych MOYA
Członek Zarządu

1. *Andrzej Kondys*

PREZES ZARZĄDU

2. *Rafał Pietrasina*

3.

4.

5.

Warszawa, 13 lutego 2023 r.

Rachunek zysków i strat - wersja porównawcza

Lp.	Tytuł	01.01.2022	01.01.2021
		÷ 31.12.2022	÷ 31.12.2021
A	Przychody netto ze sprzedaży i zrównane z nimi, w tym:	10 703 426 962,57	5 930 420 822,26
-	<i>od jednostek powiązanych</i>	1 239 669 954,33	5 519 311,17
I	Przychody netto ze sprzedaży produktów	30 194 914,83	24 953 401,77
II	Zmiana stanu produktów (zwiększenie - wartość dodatnia, zmniejszenie - wartość ujemna)	-	-
III	Koszt wytworzenia produktów na własne potrzeby jednostki	-	-
IV	Przychody netto ze sprzedaży towarów i materiałów	10 673 232 047,74	5 905 467 420,49
B	Koszty działalności operacyjnej	10 517 953 277,09	5 893 825 515,46
I	Amortyzacja	48 855 586,93	39 290 018,73
II	Zużycie materiałów i energii	35 065 365,46	21 882 426,26
III	Usługi obce	146 032 596,93	97 833 299,81
IV	Podatki i opłaty, w tym:	74 964 347,56	219 018 235,21
	- <i>podatek akcyzowy</i>	34 699 863,10	157 587 998,28
V	Wynagrodzenia	63 262 856,96	51 759 932,67
VI	Ubezpieczenia społeczne i inne świadczenia, w tym:	11 647 563,73	9 586 111,81
	- <i>emerytalne</i>	4 754 149,91	3 960 788,70
VII	Pozostałe koszty rodzajowe	12 710 505,71	9 318 051,91
VIII	Wartość sprzedanych towarów i materiałów	10 125 414 453,81	5 445 137 439,06
C	Zysk (strata) ze sprzedaży (A-B)	185 473 685,48	36 595 306,80
D	Pozostałe przychody operacyjne	5 863 780,41	6 606 414,84
I	Zysk z tytułu rozchodu niefinansowych aktywów trwałych	120 586,59	1 273 280,86
II	Dotacje	-	-
III	Aktualizacja wartości aktywów niefinansowych	451 270,69	-
IV	Inne przychody operacyjne	5 291 923,13	5 333 133,98
E	Pozostałe koszty operacyjne	10 815 673,67	5 677 683,26
I	Strata z tytułu rozchodu niefinansowych aktywów trwałych	-	-
II	Aktualizacja wartości aktywów niefinansowych	4 232 099,21	2 386 060,98
III	Inne koszty operacyjne	6 583 574,46	3 291 622,28
F	Zysk (strata) z działalności operacyjnej (C+D-E)	180 521 792,22	37 524 038,38
G	Przychody finansowe	48 164 089,02	5 716 315,98
I	Dywidendy i udziały w zyskach, w tym:	34 045 061,93	-
a	od jednostek powiązanych, w tym:	-	-
	- <i>w których jednostka posiada zaangażowanie w kapitale</i>	34 045 061,93	-
b	od pozostałych jednostek, w tym:	-	-
	- <i>w których jednostka posiada zaangażowanie w kapitale</i>	-	-
II	Odsetki, w tym:	8 143 690,46	5 643 818,76
-	<i>od jednostek powiązanych</i>	7 752 952,89	4 800 704,07
III	Zysk z tytułu rozchodu aktywów finansowych, w tym:	-	-
-	<i>w jednostkach powiązanych</i>	-	-
IV	Aktualizacja wartości aktywów finansowych	-	-
V	Inne	5 975 336,63	72 497,22
	Dodatnie różnice kursowe	1 924 941,44	-
	<i>zrealizowane</i>	2 175 620,58	-
	<i>niezrealizowane</i>	(250 679,14)	-
	Pozostałe	4 050 395,19	72 497,22
	Zysk na instrumentach pochodnych, w tym:	4 050 395,19	-

Rachunek zysków i strat - wersja porównawcza

Lp.	Tytuł	01.01.2022	01.01.2021
		÷ 31.12.2022	÷ 31.12.2021
	<i>zrealizowane</i>	5 103 647,61	-
	<i>niezrealizowane</i>	(1 053 252,42)	-
	Inne	-	72 497,22
H	Koszty finansowe	45 018 785,99	17 051 633,28
I	Odsetki, w tym:		
-	<i>dla jednostek powiązanych</i>	36 493 532,82	13 210 283,15
II	Strata z tytułu rozchodu aktywów finansowych, w tym:	3 226 281,04	1 240 888,31
-	<i>w jednostkach powiązanych</i>	-	-
III	Aktualizacja wartości aktywów finansowych	-	-
IV	Inne	-	-
	Ujemne różnice kursowe	8 525 253,17	3 841 350,13
	<i>zrealizowane</i>	-	9 236,21
	<i>niezrealizowane</i>	-	13 201,69
	Pozostałe	-	(3 965,48)
	Strata na instrumentach pochodnych, w tym:	8 525 253,17	3 832 113,92
	<i>zrealizowane</i>	-	-
	<i>niezrealizowane</i>	-	-
	Inne	-	-
I	Zysk (strata) brutto (F+G-H)	8 525 253,17	3 832 113,92
J	Podatek dochodowy	183 667 095,25	26 188 721,08
K	Pozostałe obowiązkowe zmniejszenie zysku (zwiększenia straty)	30 832 997,00	5 830 519,00
L	Zysk (strata) netto (I-J-K)	-	-
		152 834 098,25	20 358 202,08

GŁÓWNA KSIĘGOWA



sporządziła:

Podpisy Członków Zarządu

Dyrektor ds. Operacyjnych MOYA
Członek Zarządu


1.

PREZES ZARZĄDU



2.

3.

4.

5.

Warszawa, 13 lutego 2023 r.


ZESTAWIENIE ZMIAN W KAPITALE WŁASNYM

Lp.	Wyszczególnienie	2022.01.01- 2022.12.31	2021.01.01- 2021.12.31
I.	Kapitał (fundusz) własny na początek okresu (BO)	134 648 261,81	114 290 059,73
-	zmiany przyjętych zasad (polityki) rachunkowości	-	-
-	korekty błędów	-	-
I.a.	Kapitał (fundusz) własny na początek okresu (BO), po korektach	134 648 261,81	114 290 059,73
1	Kapitał (fundusz) podstawowy na początek okresu	17 164 410,00	17 164 410,00
1.1.	Zmiany kapitału (funduszu) podstawowego	-	-
a	zwiększenie (z tytułu)	-	-
-	wydania udziałów (emisji akcji)	-	-
b	zmniejszenie (z tytułu)	-	-
-	umorzenie udziałów (akcji)	-	-
1.2.	Kapitał (fundusz) podstawowy na koniec okresu	17 164 410,00	17 164 410,00
2	Kapitał (fundusz) zapasowy na początek okresu	97 125 649,73	67 276 049,55
2.1.	Zmiany kapitału (funduszu) zapasowego	20 358 202,08	29 849 600,18
a	zwiększenie (z tytułu)	20 358 202,08	29 849 600,18
-	emisji akcji powyżej wartości nominalnej,	-	-
-	przeniesienie z kapitału rezerwowego na kapitał zapasowy	20 358 202,08	29 849 600,18
-	z podziału zysku (ponad wymaganą ustawowo minimalną wartość)	-	-
b	zmniejszenie (z tytułu)	-	-
-	przeznaczenia kapitału zapasowego na dywidendę	-	-
-	pokrycia straty	-	-
2.2.	Stan kapitału (funduszu) zapasowego na koniec okresu	117 483 851,81	97 125 649,73
3	Kapitał (fundusz) z aktualizacji wyceny na początek okresu - zmiany przyjętych zasad (polityki) rachunkowości	-	-
3.1.	Zmiany kapitału (funduszu) z aktualizacji wyceny	-	-
a	zwiększenie (z tytułu)	-	-
b	zmniejszenie (z tytułu)	-	-
-	zbycia środków trwałych	-	-
3.2.	Kapitał (fundusz) z aktualizacji wyceny na koniec okresu	-	-
4	Pozostałe kapitały (fundusze) rezerwowe na początek okresu	-	-
4.1.	Zmiany pozostałych kapitałów (funduszy) rezerwowych	-	-
a	zwiększenie (z tytułu)	-	-
	utworzenie kapitału rezerwowego	-	-
	podział zysku	-	-
b	zmniejszenie (z tytułu)	-	-
	rozwiązanie kapitału rezerwowego na kapitał zapasowy	-	-
	- wypłata dywidendy	-	-
4.2.	Pozostałe kapitały (fundusze) rezerwowe na koniec okresu	-	-
5	Zysk (strata) z lat ubiegłych na początek okresu	20 358 202,08	29 849 600,18
5.1.	Zysk z lat ubiegłych na początek okresu	20 358 202,08	29 849 600,18
-	zmiany przyjętych zasad (polityki) rachunkowości	-	-
-	korekty błędów	-	-
5.2.	Zysk z lat ubiegłych na początek okresu, po korektach	20 358 202,08	29 849 600,18
a	zwiększenie (z tytułu)	-	-
-	podziału zysku z lat ubiegłych	-	-

ZESTAWIENIE ZMIAN W KAPITALE WŁASNYM

Lp.	Wyszczególnienie	2022.01.01- 2022.12.31	2021.01.01- 2021.12.31
b	zmniejszenie (z tytułu)		
-	przeniesienie na kapitał zapasowy	20 358 202,08	29 849 600,18
-	przeniesienie na kapitał rezerwowy	20 358 202,08	29 849 600,18
-	przeznaczenia na pokrycie straty z lat ubiegłych	-	-
5.3.	Zysk z lat ubiegłych na koniec okresu	-	-
5.4.	Strata z lat ubiegłych na początek okresu (-)	-	-
-	zmiany przyjętych zasad (polityki) rachunkowości	-	-
-	korekty błędów	-	-
5.5	Strata z lat ubiegłych na początek okresu, po korektach	-	-
a	zwiększenie (z tytułu)		
-	przeniesienie straty z lat ubiegłych do pokrycia	-	-
b	zmniejszenie (z tytułu)		
-	pokrycie kapitałem zapasowym	-	-
5.6.	Strata z lat ubiegłych na koniec okresu	-	-
5.7.	Zysk (strata) z lat ubiegłych na koniec okresu	-	-
6	Wynik netto	152 834 098,25	20 358 202,08
a	zysk netto	152 834 098,25	20 358 202,08
b	strata netto	-	-
c	odpisy z zysku	-	-
II	Kapitał (fundusz) własny na koniec okresu (BZ)	287 482 360,06	134 648 261,81
III	Kapitał (fundusz) własny, po uwzględnieniu proponowanego podziału zysku (pokrycia straty)	287 482 360,06	134 648 261,81

sporządziła:


 Ewa Suchecka

 Dyrektor ds. Organizacyjnych MOYA
 Członek Zarządu

PREZES ZARZĄDU

1.


 Andrzej Kondys

 2.

 Rafał Pietrasina

3.

4.

5.

Warszawa, 13 lutego 2023 r.

RACHUNEK PRZEPLÝWÓW PIENIĘŻNYCH

Lp.	Wyszczególnienie	2022.01.01- 2022.12.31	2021.01.01- 2021.12.31
A.	Przepływy środków pieniężnych z działalności operacyjnej		
I.	Zysk (strata) netto	152 834 098,25	20 358 202,08
II.	Korekty razem	(99 599 332,25)	82 095 828,78
1.	Amortyzacja	50 572 901,63	39 653 249,70
2.	Zyski (straty) z tytułu różnic kursowych	(11 811 900,47)	-
3.	Odsetki i udziały w zyskach (dywidendy)	(5 787 082,34)	8 011 766,80
4.	Zysk (strata) z działalności inwestycyjnej	(4 096 152,54)	(1 273 280,86)
5.	Zmiana stanu rezerw	5 748 160,74	973 546,88
6.	Zmiana stanu zapasów	(42 129 871,37)	(13 743 041,47)
7.	Zmiana stanu należności	(215 984 817,55)	(82 978 035,12)
8.	Zmiana stanu zobowiązań krótkoterminowych z wyjątkiem pożyczek i kredytów	123 394 426,24	139 289 562,81
9.	Zmiana stanu rozliczeń międzyokresowych	88 303,46	(4 473 683,26)
10.	Inne korekty	406 699,95	(3 364 256,70)
III.	Przepływy pieniężne netto z działalności operacyjnej (I +/- II)	53 234 766,00	102 454 030,86
B.	Przepływy środków pieniężnych z działalności inwestycyjnej		
I.	Wpływy	426 343 710,73	512 762 164,09
1.	Zbycie wartości niematerialnych oraz rzeczowych aktywów trwałych	9 948 638,88	13 159 301,34
2.	Zbycie inwestycji w nieruchomości oraz wartości niematerialne i prawne	-	-
3.	Z aktywów finansowych, w tym:	53 386 768,84	4 644 114,83
a)	w jednostkach powiązanych	34 045 061,93	-
	- otrzymane dywidendy	34 045 061,93	-
	- spłata pożyczek	-	-
	- odsetki	-	-
b)	w pozostałych jednostkach	19 341 706,91	4 644 114,83
	- zbycie aktywów finansowych	-	-
	- dywidendy i udziały w zyskach	-	-
	- spłata udzielonych pożyczek długoterminowych	12 816,24	4 529 815,46
	- odsetki	1 197,63	114 299,37
	- inne wpływy z aktywów finansowych	19 327 693,04	-
4.	Inne wpływy inwestycyjne	363 008 303,01	494 958 747,92
II.	Wydatki	482 990 341,96	624 709 841,19
1.	Nabycie wartości niematerialnych i prawnych oraz rzeczowych aktywów trwałych	106 425 730,31	134 709 841,19
2.	Inwestycje w nieruchomości oraz wartości niematerialne i prawne	-	-
3.	Na aktywa finansowe, w tym:	51 450 756,10	-
a)	w jednostkach powiązanych	36 726 710,67	-
	- nabycie aktywów finansowych	36 726 710,67	-
	- udzielone pożyczki długoterminowe	-	-
b)	w pozostałych jednostkach	14 724 045,43	-
	- nabycie aktywów finansowych	-	-
	- udzielone pożyczki długoterminowe	500 000,00	-
	- inne wydatki na aktywa finansowe	14 224 045,43	-
4.	Inne wydatki inwestycyjne	325 113 855,55	490 000 000,00
III.	Przepływy pieniężne netto z działalności inwestycyjnej (I - II)	(56 646 631,23)	(111 947 677,10)
C.	Przepływy środków pieniężnych z działalności finansowej		
I.	Wpływy	476 493 792,03	102 142 202,20
1.	Wpływy netto z wydania udziałów (emisji akcji) i innych instrumentów kapitałowych oraz dopłat do kapitału	-	-
2.	Kredyty i pożyczki	476 493 792,03	77 142 202,20

RACHUNEK PRZEPŁYWÓW PIENIĘŻNYCH

Lp.	Wyszczególnienie	2022.01.01- 2022.12.31	2021.01.01- 2021.12.31
3.	Emisja dłużnych papierów wartościowych	-	25 000 000,00
4.	Inne wpływy finansowe	-	-
II.	Wydatki	464 438 960,17	47 607 881,92
1.	Nabycie udziałów (akcji) własnych	-	-
2.	Dywidendy i inne wpłaty na rzecz właścicieli	-	-
3.	Inne, niż wypłaty na rzecz właścicieli, wydatki z tytułu podziału zysku	-	-
4.	Spłaty kredytów i pożyczek	420 120 181,69	27 861 991,44
5.	Wykup dłużnych papierów wartościowych	-	-
6.	Z tytułu innych zobowiązań finansowych	-	-
7.	Płatności zobowiązań z tytułu leasingu finansowego	13 045 391,33	10 051 871,03
8.	Odsetki	30 955 387,15	9 174 082,22
9.	Inne wydatki finansowe	318 000,00	519 937,23
III.	Przepływy pieniężne netto z działalności finansowej (I - II)	12 054 831,86	54 534 320,28
D.	Przepływy pieniężne netto razem (A.III +/- B.III +/- C.III)	8 642 966,62	45 040 674,04
E.	Bilansowa zmiana stanu środków pieniężnych, w tym:	8 642 966,62	45 040 674,04
	- zmiana stanu środków pieniężnych z tytułu różnic kursowych	(2 273,46)	-
F.	Środki pieniężne na początek okresu	65 832 394,55	20 791 720,51
G.	Środki pieniężne na koniec okresu (F +/- D), w tym:	74 475 361,17	65 832 394,55
	- o ograniczonej możliwości dysponowania	2 930 998,43	8 499 879,62

GŁÓWNA KSIĘGOWA

sporządziła:





Ewa Suchecka

Podpisy Członków Zarządu:

Dyrektor ds. Operacyjnych MOYA
Członek Zarządu

PREZES ZARZĄDU

1.
 Andrzej Kondys

2.
 Rafał Pietrasina

3.

4.

5.

Warszawa, 13 lutego 2023 r.