



## Zarząd Pragma Faktoring S.A. przedstawia wyniki dotyczące wartości sprzedaży w IV kwartale 2016r.:

1. Wartość kontraktacji (przez wartość kontraktacji rozumie się wartości brutto wykupionych faktur z tytułu umowy faktoringu oraz wartość udzielonych pożyczek):

### IV kwartał 2016 r.:

W IV kwartale 2016 roku łączna wartość kontraktacji Pragma Faktoring S.A. wyniosła 180,4 mln zł. Widoczne jest zwiększenie kontraktacji w ramach usługi faktoringu o 29% r/r. Znaczący wzrost można zauważyć w ramach usługi faktoringu ubezpieczonego z regresem o 36% w stosunku r/r oraz faktoringu z regresem o 41% r/r.

WARTOŚĆ KONTRAKTACJI W IV KWARTALE 2016 ROKU			
	IV kwartał 2016	IV kwartał 2015	r/r
Faktoring z regresem	67 584	47 860	141%
Faktoring ubezpieczony z regresem	79 042	58 204	136%
Faktoring bez regresu	314	-	-
Faktoring ubezpieczony bez regresu	630	7	8491%
Faktoring eksportowy w tym:*	19 141	23 113	83%
- z regresem	1 488	5 919	25%
-ubezpieczony z regresem	17 653	17 195	103%
<b>FAKTORING RAZEM</b>	<b>166 711</b>	<b>129 185</b>	<b>129%</b>
<b>POŻYCZKI</b>	<b>13 718</b>	<b>1 266</b>	<b>1084%</b>
<b>RAZEM</b>	<b>180 429</b>	<b>130 450</b>	<b>138%</b>

\* faktoring nominowany w walucie obcej, należności z regresem, w większości przypadków także ubezpieczone

W IV kwartale 2016 roku Pragma Faktoring S.A. podpisała umowy z 56 nowymi Klientami. W 2016 Spółka pozyskała do współpracy łącznie 183 nowych Klientów.

### Rok 2016 r.:

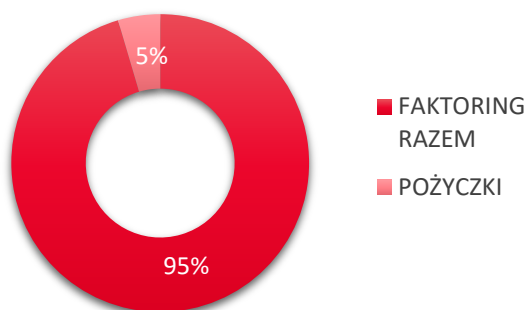
W 2016 roku łączna wartość kontraktacji Pragma Faktoring S.A. wyniosła 579,8 mln zł, co stanowi wzrost o 9% w stosunku do 2015 roku. Zgodnie z realizowaną strategią widoczne jest zwiększenie kontraktacji w ramach usługi faktoringu o 12% r/r oraz zmniejszenie wartości kontraktacji usług pożyczkowych. Znaczący wzrost można zauważyć w ramach usługi faktoringu ubezpieczonego z regresem o 41% w stosunku r/r.



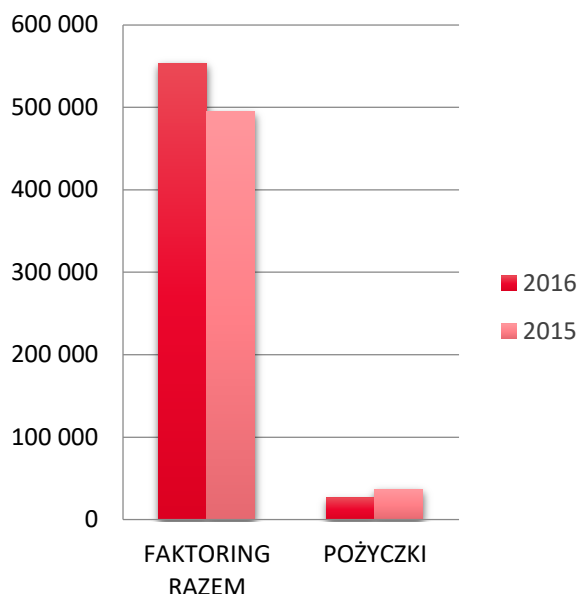
WARTOŚĆ KONTRAKTACJI W 2016 ROKU			
	2016	2015	r/r
Faktoring z regresem	197 099	206 896	95%
Faktoring ubezpieczony z regresem	281 217	200 052	141%
Faktoring bez regresu	314	-	-
Faktoring ubezpieczony bez regresu	630	15	4123%
Faktoring eksportowy w tym:*	74 049	87 931	84%
- z regresem	8 327	26 518	31%
-ubezpieczony z regresem	65 722	61 413	107%
<b>FAKTORING RAZEM</b>	<b>553 309</b>	<b>494 894</b>	<b>112%</b>
<b>POŻYCZKI</b>	<b>26 523</b>	<b>36 743</b>	<b>72%</b>
<b>RAZEM</b>	<b>579 831</b>	<b>531 637</b>	<b>109%</b>

\* faktoring nominowany w walucie obcej, należności z regresem, w większości przypadków także ubezpieczone

Struktura kontraktacji w 2016 roku



Wartość kontraktacji w 2016 i 2015 roku



2. Portfel wierzytelności (przez portfel wierzytelności rozumie się saldo wartości brutto należności faktoringowych oraz pożyczek)

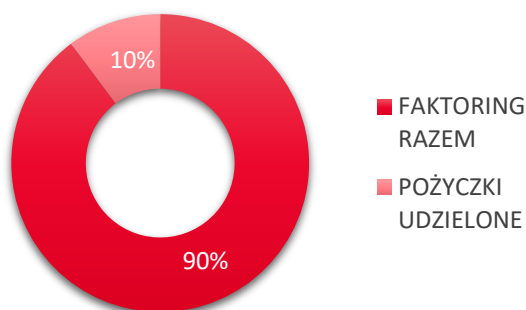
Pragma Faktoring S.A. na dzień 31.12.2016 r. posiadała wierzytelności o łącznej wartości 116 401 mln zł, co stanowi 30 procentowy wzrost r/r. Portfel faktoringowy zwiększył się o 35 % r/r, a pożyczkowy uległ zmniejszeniu (o 3 % w stosunku do wartości na dzień 31.12.2015 r.).



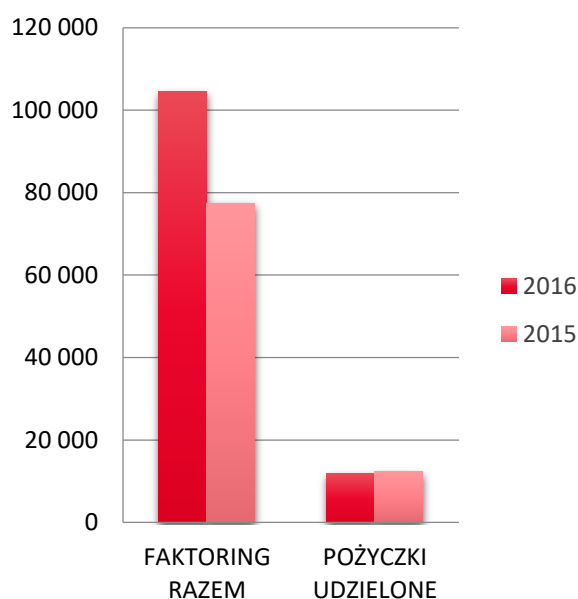
PORTFEL NALEŻNOŚCI na dzień (w tys. zł)			
	31.12.2016	31.12.2015	r/r
Faktoring z regresem	46 911	40 738	115%
Faktoring ubezpieczony z regresem	47 554	29 582	161%
Faktoring bez regresu	314	-	-
Faktoring ubezpieczony bez regresu	633	32	1960%
Faktoring eksportowy *	9 104	7 127	128%
- z regresem	2 608	2 051	127%
- ubezpieczony z regresem	6 497	5 076	128%
<b>FAKTORING RAZEM</b>	<b>104 516</b>	<b>77 479</b>	<b>135%</b>
<b>POŻYCZKI UDZIELONE</b>	<b>11 885</b>	<b>12 268</b>	<b>97%</b>
<b>SUMA</b>	<b>116 401</b>	<b>89 748</b>	<b>130%</b>

\* faktoring nominowany w walucie obcej, należności z regresem, w większości przypadków także ubezpieczone

Struktura portfela należności na dzień 31.12.2016



Wartość portfela na 31.12.2016 (w tys. zł)



### 3. Dywersyfikacja portfela

Portfel faktoringowy utrzymywał bardzo wysoki poziom dywersyfikacji, co w istotny sposób sprzyja jego bezpieczeństwu i niskiej szkodliwości.

DYWERSYFIKACJA PORTFELA FAKTORINGOWEGO					
Okres	Obrót faktoringowy - należności sfinansowane (tys. zł)	Liczba klientów	Liczba odbiorców (płatników)	Ilość faktur sfinansowanych przez Spółkę	Obrót (tys. zł)/ Odbiorca
1-4 kwartał 2016	553 309	328	2 090	41 780	265
1-4 kwartał 2015	494 894	327	1 513	34 954	327
1-4 kwartał 2014	430 681	260	1 406	37 467	306
1-4 kwartał 2013	325 755	217	906	24 323	360
1-4 kwartał 2012	247 325	177	399	10 552	620