



WINDYKACJA NALEŻNOŚCI
SPÓŁKA AKCYJNA



WINDYKACJA NALEŻNOŚCI
SPÓŁKA AKCYJNA

RAPORT ZA IV KWARTAŁ 2018 R.

tj. za okres od 1 października do 31 grudnia 2018 r.

sporządzony w dniu 14 lutego 2019 r.

Raport za IV kwartał 2018 roku został sporządzony zgodnie z przepisami Ustawy z dnia 29 września 1994 roku o rachunkowości oraz w oparciu o Załącznik Nr 3 do Regulaminu Alternatywnego Systemu Obrotu „Informacje bieżące i okresowe przekazywane w alternatywnym systemie obrotu na rynku NewConnect”.



Spis treści

I. PODSTAWOWE INFORMACJE O EMITENCIE.....	4
II. INFORMACJE O ZASADACH PRZYJĘTYCH PRZY SPORZĄDZANIU RAPORTU	7
III. SKRÓCONE SPRAWOZDANIE FINANSOWE	10
IV. CHARAKTERYSTYKA DOKONAŃ I NIEPOWODZEŃ WRAZ Z OPISEM CZYNNIKÓW I ZDARZEŃ MAJĄCYCH WPŁYW NA OSIĄGNIĘTE WYNIKI	145
V. PROGNOZY FINANSOWE	167
VI. OPIS ORGANIZACJI GRUPY KAPITAŁOWEJ.....	16
VII. INFORMACJE NA TEMAT AKTYWNOŚCI W OBSZARZE ROZWIĄZAŃ INNOWACYJNYCH WPROWADZANYCH W PRZEDSIĘBIORSTWIE	16
VIII. INFORMACJA DOTYCZĄCA LICZBY OSÓB ZATRUDNIONYCH PRZEZ EMITENTA, W PRZELICZENIU NA PEŁNE ETATY	16



Szanowni Akcjonariusze, Obligatariusze, Inwestorzy i Wszyscy zainteresowani naszą Spółką,

ostatni z kwartałów 2018 roku stanowił ważny moment rozwoju i budowy kompetencji rynkowych Spółki. Po raz pierwszy została ostatecznie sprzedana na rynku nieruchomości pozyskana w wyniku realizacji wierzytelności hipotecznej – obszaru, w który Spółka zaczęła inwestować pod koniec 2016 r. Pierwszy wpływ gotówki z zysku to istotny moment także dla Zespołu zaangażowane w tym obszarze, pozwalający podsumować doświadczenia i budowaną skuteczność. To ważne dla przyszłych planów rozwijania tego obszaru, zarówno w sensie inwestycyjnym jak i obsługowym.

W czwartym kwartale miało też miejsce inne ważne wydarzenie. Spółka wykupiła celem umorzenia swoją pierwszą emisję Obligacji w związku z zapadnięciem ich terminu. Terminowe płatności odsetek i wykup Obligacji stanowi dla Spółki podstawę budowania wiarygodności inwestycyjnej, bardzo istotnej z punktu widzenia przyszłych planów rozwoju i planowanych inwestycji.

Nie mniej ważnym wydarzeniem było pozyskanie do współpracy jednego z wiodących operatorów telekomunikacyjnych, telewizyjnych i sieciowych. Współpraca polega na dochodzeniu należności na rzecz Partnera w zamian za uzgodnione wynagrodzenie prowizyjne.

Ważność tego kroku wiąże się z planowaną rozbudową linii biznesowej, polegającej na usługowym dochodzeniu wierzytelności w imieniu i na rzecz podmiotów trzecich. Dodatkowo istotnym faktem jest uporządkowany i wymagający Partner biznesowy, pozwalający budować przewagę w oparciu o najwyższe standardy takich usług.

W ramach wzmocnienia konkurencyjności prowadzone były też dedykowane szkolenia personelu operacyjnego oraz trwały prace zmierzające do opracowania planu rozwoju części teleinformatycznej.

Rozpoczęte w poprzednim kwartale zmiany pokazały efekt w postaci zwiększonej wydajności Spółki (obsługa takiego samego zakresu operacyjnego z mniejszym wykorzystaniem zasobów). Dobrze rokuje to dla dalszej poprawy wyników operacyjnych.

Zapraszamy do wspólnych inwestycji w przyszłości!

*Robert Gądek
Jan Leszkiewicz*



I. PODSTAWOWE INFORMACJE O EMITENCJI

Dane teleadresowe

<i>nazwa firmy</i>	BVT Spółka Akcyjna
<i>adres siedziby</i>	ul. Słoneczna 28 - 30, 33-100 Tarnów
<i>numer telefonu</i>	+48 14 657 50 71
<i>adres poczty elektronicznej</i>	sekretariat@bvtsa.com.pl
<i>adres strony internetowej</i>	www.bvtsa.com.pl
<i>sąd rejestrowy</i>	Sąd Rejonowy dla Krakowa Śródmieścia w Krakowie, XII Wydział Gospodarczy Krajowego Rejestru Sądowego
<i>numer krs</i>	0000525241
<i>regon</i>	243210870
<i>nip</i>	9930653149

Organy Spółki

Zarząd:

Robert Gądek	- Prezes Zarządu
Jan Leszkiewicz	- Wiceprezes Zarządu

Rada Nadzorcza:

Leszek Wróblewski	- Członek Rady Nadzorczej
Zbigniew Wrzos	- Członek Rady Nadzorczej
Piotr Wróblewski	- Członek Rady Nadzorczej
Grzegorz Zaremba	- Członek Rady Nadzorczej
Artur Bielaszka	- Członek Rady Nadzorczej

Akcjonariat

Na dzień sporządzenia niniejszego raportu kapitał zakładowy Spółki wynosi 1.107.333,30 zł i dzieli się na 11.073.333 akcji o wartości nominalnej 0,10 zł każda akcja, w tym:

- 3.600.000 akcji uprzywilejowanych imiennych serii A,
- 5.400.000 akcji zwykłych na okaziciela serii B,
- 1.000.000 akcji zwykłych na okaziciela serii C,
- 1.033.513 akcji zwykłych na okaziciela serii D,
- 39.820 akcji zwykłych na okaziciela serii E.



Tabela 1 Wykaz akcjonariuszy posiadających przynajmniej 5% w głosach na walnym zgromadzeniu Spółki

Lp.	Dane akcjonariusza	Liczba akcji	Liczba głosów	Udział w kapitale zakładowym	Udział w liczbie głosów
1.	Kupiec S.A.	5 535 158	7 295 158	49,99%	49,72%
2.	Leszek Wróblewski wraz z Kaja Sp. z o.o. *, **	3 375 060	4 783 943	30,48%	32,60%
3.	Art. Human Capital Sp. z o.o. ***	1 192 300	1 753 417	10,77%	11,95%
	Pozostali	970 815	840 815	8,77%	5,73%
	suma	11 073 333	14 673 333	100,00%	100,00%

Źródło: BVT SA

* Pan Leszek Wróblewski posiadał 1 386 117 akcji Spółki stanowiących 12,52% udziału w kapitale zakładowym oraz 1 386 117 głosów stanowiących 9,45% udziału w ogólnej liczbie głosów

** Kaja Sp. z o.o. posiadała 1 988 943 akcji Spółki stanowiących 17,96% udziału w kapitale zakładowym oraz 3 397 826 głosów stanowiących 23,16% udziału w ogólnej liczbie głosów

*** Art Human Capital Sp. z o.o. posiadała 1 156 300 akcji Spółki stanowiących 10,44% udziału w kapitale zakładowym oraz 1 717 417 głosów stanowiących 11,70% udziału w ogólnej liczbie głosów

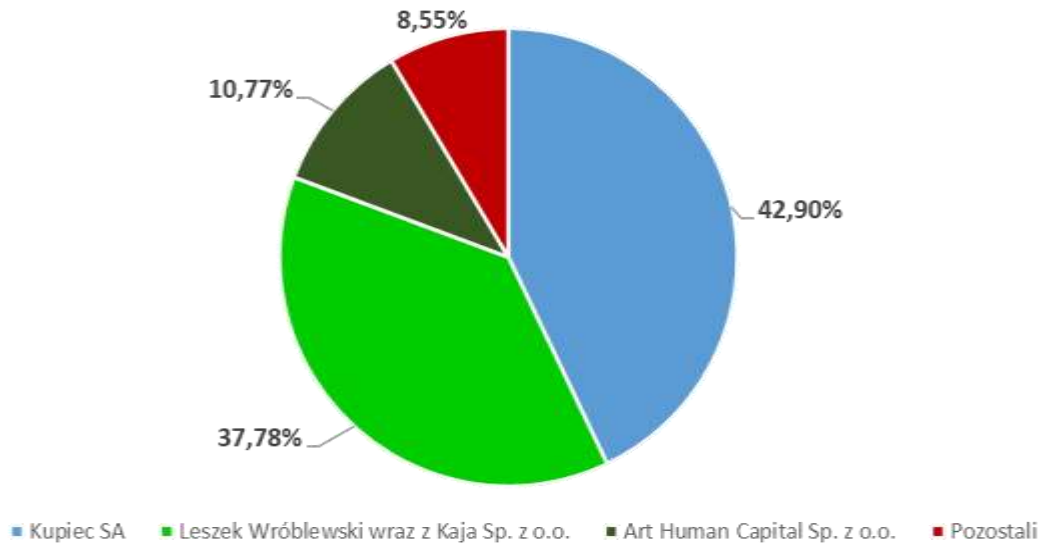
*** Pan Artur Bielaszka posiadał 16 000 akcji Spółki stanowiących 0,14% udziału w kapitale zakładowym oraz 16 000 głosów stanowiących 0,11% udziału w ogólnej liczbie głosów

*** Pan Grzegorz Zaremba posiadał 20 000 akcji Spółki stanowiących 0,18% udziału w kapitale zakładowym oraz 20 000 głosów stanowiących 0,14% udziału w ogólnej liczbie głosów

Wykaz akcjonariuszy posiadających powyżej 5% udziału w głosach na walnym zgromadzeniu został sporządzony w oparciu o przekazane Spółce przez Akcjonariuszy zawiadomienia sporządzone w trybie art. 69 Ustawy z dnia 29 lipca 2005 r. o ofercie publicznej i warunkach wprowadzania instrumentów finansowych do zorganizowanego systemu obrotu oraz o spółkach publicznych.

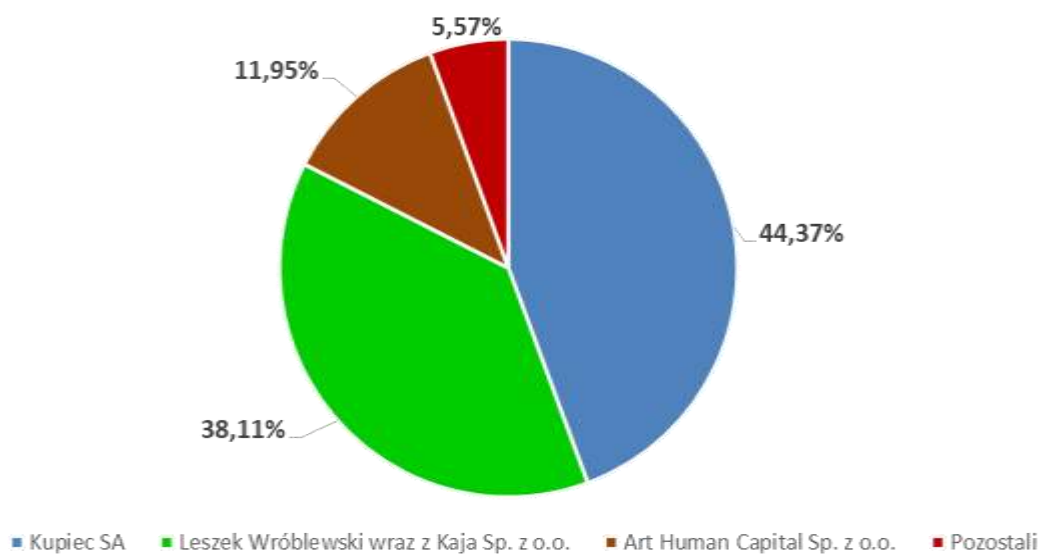
Wykres 1 Struktura akcjonariatu powyżej 5% udziału w kapitale zakładowym
Źródło: BVT SA

Wg. udziału w kapitale zakładowym



Wykres 2 Struktura akcjonariatu powyżej 5% udziału w ogólnej liczbie głosów na walnym zgromadzeniu
Źródło: BVT SA

Wg. liczby głosów na WZA



II. INFORMACJE O ZASADACH PRZYJĘTYCH PRZY SPORZĄDZANIU RAPORTU

Sprawozdanie finansowe zostało sporządzone zgodnie z wymogami Ustawy z dnia 29 września 1994 roku o rachunkowości.

Jednostka sporządza rachunek zysków i strat w wariantcie porównawczym.

W sprawozdaniu finansowym jednostka wykazuje zdarzenia gospodarcze zgodnie z ich treścią ekonomiczną.

Wynik finansowy za dany kwartał roku obrotowego obejmuje wszystkie osiągnięte i przypadające na jej rzecz przychody oraz związane z tymi przychodami koszty, zgodnie z zasadami memoriału, współmierności przychodów i kosztów oraz ostrożnej wyceny.

Wartości niematerialne i prawne wycenia się w cenie nabycia lub koszcie wytworzenia pomniejszonym o skumulowane umorzenie oraz dokonane odpisy aktualizujące ich wartości. Amortyzowane są metodą liniową według stawek z przewidywalnych okresów użytkowania. Wartości niematerialne i prawne o jednostkowej wartości nie przekraczającej 3,5 tys. złotych w dniu przyjęcia do użytkowania – jednorazowo spisuje się w koszty amortyzacji.

Środki trwałe są wyceniane w cenie lub koszcie wytworzenia pomniejszonej o skumulowane umorzenie oraz dokonane odpisy aktualizujące ich wartość. Środki trwałe amortyzowane są metodą liniową według stawek wynikających z przewidywanych okresów użytkowania, począwszy od miesiąca następującego po miesiącu przyjęcia do eksploatacji.

Środki trwałe o przewidywanym okresie użytkowania do jednego roku oraz jednostkowej wartości nie przekraczającej 3,5 tys. złotych w dniu przyjęcia do użytkowania – jednorazowo spisuje się w koszty amortyzacji.

Należności wycenia się w kwocie wymaganej zapłaty, z zachowaniem zasady ostrożnej wyceny (po pomniejszeniu o odpisy aktualizujące)

Udziały lub akcje na dzień nabycia wyceniane są według cen nabycia. Na dzień bilansowy udziały i akcje wyceniane są według wartości godziwej (w tym rynkowej), a skutki wyceny odnosi się na kapitał z aktualizacji wyceny.

Udzielone pożyczki wycenia się w kwotach wymagalnej zapłaty, z zachowaniem zasady ostrożnej wyceny po pomniejszeniu o odpisy aktualizujące wraz z odsetkami niezapadalnymi na dzień bilansowy.

Środki pieniężne wykazuje się w wartości nominalnej wraz z odsetkami przypadającymi na dzień bilansowy.

Kapitały (fundusze) własne ujmuje się w księgach rachunkowych w wartości nominalnej według ich rodzajów i zasad określonych przepisami prawa lub umowy Spółki.

Kapitał podstawowy Spółki jest wykazywany w wysokości określonej w umowie i wpisanej w rejestrze sądowym.

Kapitał zapasowy tworzony jest z podziału zysku.

Zobowiązania wycenia się na dzień bilansowy w kwocie wymagającej zapłaty.

Rozliczenia międzyokresowe kosztów bierne dokonywane są w wysokości prawdopodobnych zobowiązań przypadających na bieżący okres sprawozdawczy.

Rozliczenia międzyokresowe przychodów dokonywane z zachowaniem zasady ostrożności obejmują w szczególności:

- równowartość otrzymanych lub należnych do kontrahentów środków z tytułu świadczeń, których wykonanie nastąpi w następnych okresach sprawozdawczych,
- rozliczeniu wartości zakupionych portfeli wierzytelności, które po zapłacie stanowią przychody z podstawowej działalności okresu sprawozdawczego.

Wybrane dane finansowe obejmują najważniejsze pozycje z bilansu na dzień 31 grudnia 2018 roku oraz rachunku zysków i strat za okres od 1 stycznia do 31 grudnia 2018 roku oraz od 1 października do 31 grudnia 2018.

Raport kwartalny BVT SA za IV kwartał 2018 roku nie podlegał badaniu ani przeglądowi przez podmiot uprawniony do badania sprawozdań finansowych.

W związku z dążeniem do pokazywania danych finansowych w sposób transparentny Zarząd Emitenta podjął decyzję o zmianie w polityce rachunkowości stosowane w Spółce. Od 1 stycznia 2016 roku Spółka zmienia sposób rozpoznania portfela wierzytelności w bilansie. Portfele wierzytelności wycenione są metodą przyszłych przepływów finansowych z ustaleniem krzywej odzysku wyrażającej poziom spłat wierzytelności w kolejnych okresach windykacji portfeli.

Od 01.01.2018 r. zmieniono sposób prezentacji ceny nabycia pakietów wierzytelności masowych oraz wierzytelności hipotecznych w bilansie oraz rachunku zysków i strat.

Dotychczas cena nabycia, ustalona na dzień nabycia pakietu - pomniejszała pozycję pasywów w rozliczeniach międzyokresowych. Rozliczana w czasie cena nabycia proporcjonalnie pomniejszała w rachunku zysków i strat przychody ze sprzedaży.

Od 01.01.2018 r. cena nabycia została zaprezentowana w aktywach w rozliczeniach międzyokresowych, a rozliczana proporcjonalnie w czasie cena nabycia obciążająca wynik finansowy roku została ujęta w rachunku zysków i strat w pozycji usługi obce. Po tej zmianie prezentacyjnej przychody z tytułu windykacji są ujmowane w rachunku zysków i strat w pełnej wysokości, tj. bez pomniejszenia o cenę nabycia.

Wprowadzona zmiana prezentacyjna pozostaje bez wpływu na wynik finansowy Spółki.

W celu zapewnienia porównywalności danych dokonano przekształcenia danych porównawczych na 31.12.2017.

Odpisy aktualizujące tworzy się wg następujących zasad:

- brak odpisu dla wierzytelności spłacanych w terminie, płaconych na bieżąco, podpisane umowy, deklaracje wpłat,
- 50 % odpisu dla wierzytelności, gdzie prowadzona jest windykacja polubowna i nie można stwierdzić jaki będzie jej efekt,
- 30 % dla wierzytelności, które zostały skierowane do komornika i do sądów,
- 100% dla wierzytelności, które wg aktualnej wiedzy są nieściągalne, przeprowadzono pełną procedurę polubownej windykacji a brak podstaw do windykacji przymusowej

Udziały lub akcje na dzień nabycia wyceniane są według cen nabycia. Na dzień bilansowy udziały i akcje wyceniane są według wartości godziwej (w tym rynkowej).

Udzielone pożyczki wycenia się w kwotach wymagalnej zapłaty, z zachowaniem zasady ostrożnej wyceny po pomniejszeniu o odpisy aktualizujące wraz z odsetkami niezapadalnymi na dzień bilansowy.

Środki pieniężne wykazuje się w wartości nominalnej wraz z odsetkami przypadającymi na dzień bilansowy.

Kapitały (fundusze) własne ujmuje się w księgach rachunkowych w wartości nominalnej według ich rodzajów i zasad określonych przepisami prawa lub umowy Spółki.

Kapitał podstawowy Spółki jest wykazywany w wysokości określonej w umowie i wpisanej w rejestrze sądowym.

Kapitał zapasowy tworzony jest z podziału zysku.

Zobowiązania wycenia się na dzień bilansowy w kwocie wymagającej zapłaty.

Rozliczenia międzyokresowe kosztów bierne dokonywane są w wysokości prawdopodobnych zobowiązań przypadających na bieżący okres sprawozdawczy.

Rozliczenia międzyokresowe przychodów dokonywane z zachowaniem zasady ostrożności obejmują w szczególności:

- równowartość otrzymanych lub należnych do kontrahentów środków z tytułu świadczeń, których wykonanie nastąpi w następnych okresach sprawozdawczych,
- rozliczeniu wartości zakupionych portfeli wierzytelności, które po zapłacie stanowią przychody z podstawowej działalności okresu sprawozdawczego.

III. SKRÓCONE SPRAWOZDANIE FINANSOWE

BILANS - AKTYWA		31.12.2018	31.12.2017 po korekcie prezentacyjnej
A.	AKTYWA TRWAŁE	1 004 460,80	1 121 729,61
I.	Wartości niematerialne i prawne	194 093,15	269 314,93
II.	Rzeczowe aktywa trwałe	212 963,42	290 528,89
III.	Należności długoterminowe		
IV.	Inwestycje długoterminowe	402 795,93	404 461,14
V.	Długoterminowe rozliczenia międzyokresowe	194 608,30	157 424,65
B.	AKTYWA OBROTOWE	49 398 146,35	52 913 508,23
I.	Zapasy	0,00	73 808,50
II.	Należności krótkoterminowe	40 454 443,09	40 690 080,27
III.	Inwestycje krótkoterminowe	460 119,46	3 513 072,10
IV.	Krótkoterminowe rozliczenia międzyokresowe	8 483 583,80	8 636 547,36
C.	NALEŻNE WPŁATY NA KAPITAŁ (FUNDUSZ) PODSTAWOWY		
D.	UDZIAŁY (AKCJE) WŁASNE		
AKTYWA RAZEM		50 402 607,15	54 035 237,84

BILANS - PASYWA		31.12.2018	31.12.2017 po korekcie prezentacyjnej
A.	KAPITAŁY (FUNDUSZ) WŁASNY	2 054 844,76	2 578 810,89
I.	Kapitał (fundusz) podstawowy	1 107 333,30	1 107 333,30
II.	Kapitał (fundusz) zapasowy, w tym:	1 697 378,45	1 828 208,08
	- nadwyżka wartości sprzedaży (wartości emisyjnej) nad wartością nominalną udziałów (akcji),		
III.	Kapitał (fundusz) z aktualizacji wyceny, w tym:	-264 262,52	-145 344,20
	- z tytułu aktualizacji wartości godziwej	-264 262,52	-145 344,20
IV.	Pozostałe kapitały (fundusze) rezerwowe, w tym:	0,00	0,00
	- tworzone zgodnie z umową (statutem) spółki		
	- na udziały (akcje) własne		
V.	Zysk (strata) z lat ubiegłych	-80 556,66	-80 556,66
VI.	Zysk (strata) netto	-405 047,81	-130 829,63
VII.	Odpisy z zysku netto w ciągu roku obrotowego (wielkość ujemna)		
B.	ZOBOWIĄZANIA I REZERWY NA ZOBOWIĄZANIA	48 347 762,39	51 456 426,95
I.	Rezerwy na zobowiązania	68 523,91	24 104,42
II.	Zobowiązania długoterminowe	4 338 164,19	7 403 170,27
III.	Zobowiązania krótkoterminowe	4 962 290,74	4 199 017,93
IV.	Rozliczenia międzyokresowe	38 978 783,55	39 830 134,33
PASYWA RAZEM		50 402 607,15	54 035 237,84



RACHUNEK ZYSKÓW I STRAT		01.01.2018- 31.12.2018	01.10.2018- 31.12.2018	01.01.2017- 31.12.2017 po korekcie prezentacyjnej	01.10.2017- 31.12.2017 po korekcie prezentacyjnej
A.	Przychody ze sprzedaży produktów, towarów i materiałów, w tym	6 102 339,38	1 632 494,33	6 094 339,71	1 596 057,28
I.	Przychody netto ze sprzedaży i zrównane z nimi, w tym:	6 102 339,38	1 632 494,33	6 094 339,71	1 596 057,28
	- od jednostek powiązanych				
II.	Zmiana stanu produktów (zwiększenie - wartość dodatnia, zmniejszenie wartość ujemna)				
III.	Koszt wytworzenia produktów na własne potrzeby jednostki				
IV.	Przychody netto ze sprzedaży towarów i materiałów				
B.	Koszty działalności operacyjnej	5 530 782,22	1 344 756,62	5 469 251,71	1 638 513,10
I.	Amortyzacja	83 738,59	19 420,76	64 107,89	-32 440,70
II.	Zużycie materiałów i energii	188 053,56	52 313,52	220 798,60	58 039,88
III.	Usługi obce	2 513 423,68	698 397,86	2 415 485,30	787 754,86
IV.	Podatki i opłaty	235 473,91	52 452,02	650 343,05	187 169,08
	- podatek akcyzowy				
V.	Wynagrodzenia	2 076 766,41	433 508,13	1 727 554,69	512 337,59
VI.	Ubezpieczenia społeczne i inne świadczenia, w tym:	365 010,37	77 060,39	332 560,84	102 947,47
	- emerytalne				
VII.	Pozostałe koszty rodzajowe	68 315,70	11 603,94	58 401,34	22 704,92
VIII.	Wartość sprzedanych towarów i materiałów				
C.	Zysk (strata) ze sprzedaży (A-B)	571 557,16	287 737,71	625 088,00	- 42 455,82
D.	Pozostałe przychody operacyjne	186 821,03	129 075,39	396 839,49	81 685,52
I.	Zysk z tytułu rozchodu niefinansowych aktywów trwałych	104 896,49	92 723,33	1 097,29	-
II.	Dotacje	33 727,58	11 655,10	28 060,34	28 060,34
III.	Aktualizacja wartości aktywów niefinansowych	24 600,62	17 664,34	-	-
IV.	Inne przychody operacyjne	23 596,34	7 032,62	367 681,86	53 625,18
E.	Pozostałe koszty operacyjne	87 165,58	24 443,38	358 289,71	153 410,59
I.	Strata z tytułu rozchodu niefinansowych aktywów trwałych				
II.	Aktualizacja wartości aktywów niefinansowych			252 354,00	252 354,00
III.	Inne koszty operacyjne	87 165,58	24 443,38	105 935,71	- 98 943,41
F.	Zysk (strata) z działalności operacyjnej (C+D-E)	671 212,61	392 369,72	663 637,78	- 114 180,89
G.	Przychody finansowe	233 212,78	27 420,51	155 075,59	64 045,54
I.	Dywidendy i udziały w zyskach				
II.	Odsetki, w tym:	233 212,78	27 420,51	155 075,59	64 239,18
	- od jednostek powiązanych				
III.	Zysk z tytułu rozchodu aktywów finansowych, w tym:				
	- w jednostkach powiązanych				
IV.	Aktualizacja wartości aktywów finansowych				
V.	Inne				- 193,64



H.	Koszty finansowe	1 277 242,11	287 150,84	964 345,52	509 822,53
I.	Odsetki, w tym:	901 350,76	191 856,00	691 002,18	236 479,19
	- dla jednostek powiązanych				
II.	Strata z tytułu rozchodu aktywów finansowych, w tym:	-	-	-	-
	- w jednostkach powiązanych				
III.	Aktualizacja wartości aktywów finansowych	-	-	-	-
IV.	Inne	375 891,35	95 294,84	273 343,34	273 343,34
K.	Zysk (strata) brutto (F+G-H)	- 372 816,72	132 639,39	- 145 632,15	- 559 957,88
L.	Podatek dochodowy	32 231,09	5 386,27	- 14 802,52	- 94 931,52
M.	Pozostałe obowiązkowe zmniejszenia zysku (zwiększenia straty)	-	-	-	-
N.	Zysk (strata) netto (I-J-K)	- 405 047,81	127 253,12	- 130 829,63	- 465 026,36

PRZEŁYWY PIENIĘŻNE

RACHUNEK PRZEŁYWÓW PIENIĘŻNYCH		01.01.2018- 31.12.2018	01.10.2018- 31.12.2018	01.01.2017- 31.12.2017 po korekcie prezentacyjnej	01.10.2017- 31.12.2017 po korekcie prezentacyjnej
A.	Przeptyw środków pieniężnych z działalności operacyjnej				
I.	Zysk (strata) netto	-405 047,81	127 253,12	-130 829,63	-465 026,36
II.	Korekty razem	1 914 203,63	3 050 862,97	-3 672 125,58	-851 782,94
III.	Przeptywy pieniężne netto z działalności operacyjnej (I+/-II)	1 509 155,82	3 178 116,09	-3 802 955,21	-1 316 809,30
B.	Przeptywy środków pieniężnych z działalności inwestycyjnej				
I.	Wpływy	378 977,38	263 208,60	19 964,78	7 277,78
II.	Wydatki	434 883,21	434 883,21	1 521 064,46	-22 940,50
III.	Przeptywy pieniężne netto z dział. inwestycyjnej (I-II)	-55 905,83	-171 674,61	-1 501 099,68	30 218,28
C.	Przeptywy środków pieniężnych z działalności finansowej				
I.	Wpływy	1 534 792,13	27 420,51	6 230 000,00	1 230 000,00
II.	Wydatki	4 829 269,08	3 498 697,56	959 680,66	32 924,63
III.	Przeptywy pieniężne netto z działalności finansowej (I-II)	-3 294 476,95	-3471 277,05	5 270 319,34	1 197 075,37
D.	Przeptywy pieniężne netto razem	-1 841 226,96	-464 835,57	-33 735,55	-89 515,65
E.	Bilansowa zmiana stanu środków pieniężnych, w tym:	-1 841 226,96	-464 835,57	-33 735,55	-89 515,65
	- zmiana stanu środków pieniężnych z tytułu różnic kursowych				
F.	Środki pieniężne na początek okresu	1 912 755,94	536 364,55	1 946 491,49	2 002 271,59
G.	Środki pieniężne na koniec okresu, w tym:	71 528,98	71 528,98	1 912 755,94	1 912 755,94
	- o ograniczonej możliwości dysponowania	-	-	-	-

ZMIANY W KAPITALE WŁASNYM

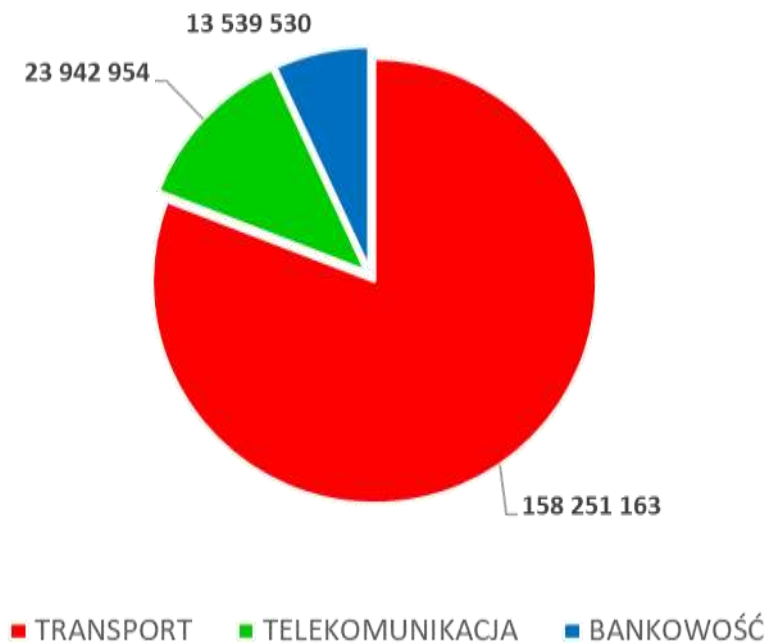
ZESTAWIENIE ZMIAN W KAPITALE WŁASNYM		01.01.2018- 31.12.2018	01.10.2018- 31.12.2018	01.01.2017- 31.12.2017 po korekcie prezentacyjnej	01.10.2017- 31.12.2017 po korekcie prezentacyjnej
I.	Kapitał (fundusz) własny na początek okresu (BO)	2 578 810,89	2 046 509,96	2 935 541,38	3 269 738,11
	- zmiany przyjętych zasad (polityki) rachunkowości				
	- korekty błędów			80 556,66	80 556,66
I.a.	Kapitał (fundusz) własny na początek okresu (BO), po korektach	2 578 810,89	2 046 509,96	3 016 098,04	3 350 294,77
II.	Kapitał (fundusz) własny na koniec okresu (BZ)	2 054 844,76	2 054 844,76	2 578 810,89	2 578 810,89
III.	Kapitał (fundusz) własny, po uwzględnieniu proponowanego podziału zysku (pokrycia straty)	2 054 844,76	2 054 844,76	2 578 810,89	2 578 810,89

IV. CHARAKTERYSTYKA DOKONAŃ I NIEPOWODZEŃ WRAZ Z OPISEM CZYNNIKÓW I ZDARZEŃ MAJĄCYCH WPŁYW NA OSIĄGNIĘTE WYNIKI

Czwarty kwartał przyniósł przychody wyższe niż trzeci (1 632 494,33 zł vs. 1 516 753,00 zł) i zysk netto 127 253,12 zł.

Wykres 3 Struktura posiadanych wierzytelności na dzień 1 października 2018 r.
 Źródło: BVT SA

STRUKTURA WIERZYTELNOŚCI wg. wartości nominalnej (zł)



W dniu 14 listopada 2018 r. Spółka podpisała z podmiotem działającym w sektorze telekomunikacyjnym („Kontrahent”) umowę, określającą warunki współpracy w przedmiocie dochodzenia przez Spółkę wymagalnych wierzytelności Kontrahenta. Przedmiotem umowy jest uregulowanie zasad podejmowania przez Spółkę obsługi wierzytelności, rozumianej jako prowadzenie przez Spółkę w imieniu i na rzecz Kontrahenta windykacji pozasądowej roszczeń pieniężnych, przysługujących Kontrahentowi od dłużników wraz z należnymi Kontrahentowi odsetkami ustawowymi i kosztami windykacyjnymi oraz innych czynności wskazanych w Umowie. Podpisanie niniejszej umowy jest rozwinięciem linii biznesowej, polegającej na usługowym dochodzeniu wierzytelności w imieniu i na rzecz podmiotów trzecich _dotychczas dochodzone przez Spółkę wierzytelności najczęściej stanowiły jej własność. Za świadczone usługi, Spółce będzie przysługiwało wynagrodzenie prowizyjne, należne od wierzytelności odzyskanych przez Spółkę.

W dniu 27 listopada 2018 r. Spółka podpisała w formie Aktu Notarialnego umowę, mocą której zbyła na rzecz osoby trzeciej nieruchomości gruntowa zabudowana budynkiem mieszkalnym_(stanowiącą zabezpieczenie hipoteczne nabytej uprzednio przez Spółkę wierzytelności z sektora bankowego; której prawa własności zostały przysądzone na rzecz Spółki oraz którą Spółka przejęła we władanie). Sprzedaż nastąpiła za kwotę 350.000,00 zł.



W dniu 28 listopada 2018 r. dokonał przydziału 440 obligacji zwykłych imiennych serii F, o wartości nominalnej 1.000,00 zł każda, zabezpieczonych, 24-miesięcznych, o kuponie płatnym kwartalnie.

W dniu 30 listopada 2018 r. za pośrednictwem firmy inwestycyjnej prowadzącej depozyt Obligacji serii A, dokonano wypłaty odsetek za ostatni 10 okres odsetkowy oraz wykupu wszystkich niewykupionych Obligacji serii A, tj. 2.466 sztuk, o wartości nominalnej 1.000,00 zł każda, o łącznej wartości nominalnej 2.466.000,00 zł, celem umorzenia. Cała emisja Obligacji serii A wynosiła 3.077 sztuk o łącznej wartości 3.077.000,00 zł, natomiast w dniu 31 sierpnia 2018 r. Spółka dokonała na wniosek emitenta przedterminowego wykupu 611 sztuk Obligacji o wartości 611.000,00 zł wraz z należnymi odsetkami. Wykup obligacji odbył się zgodnie z terminem wskazanym w warunkach emisji.

Ponadto w dniu 07.12.2018 r. Spółka dokonała przedterminowego wykupu 50 Obligacji serii B o wartości nominalnej 1.000,00 zł każda, w dniu 12.12.2018 r. Spółka dokonała kolejnego przedterminowego wykupu 50 Obligacji serii B o wartości nominalnej 1.000,00 zł każda, zaś w dniu 19.12.2018 r. Spółka przedterminowo wykupiła 112 Obligacji serii B o wartości nominalnej 1.000,00 zł każda. Wszystkie wykupy nastąpiły celem umorzenia i były realizowane na wniosek Obligatariuszy.

V. PROGNOZY FINANSOWE

Emitent nie publikował prognoz wyników finansowych na rok obrotowy 2018.

VI. OPIS ORGANIZACJI GRUPY KAPITAŁOWEJ

BVT S.A. nie posiada jednostek zależnych. Spółka nie jest również jednostką zależną względem innego podmiotu.

VII. INFORMACJE NA TEMAT AKTYWNOŚCI W OBSZARZE ROZWIĄZAŃ INNOWACYJNYCH WPROWADZANYCH W PRZEDSIĘBIORSTWIE

W okresie objętym niniejszym raportem, Spółka nie podejmowała działań w obszarze rozwiązań innowacyjnych.

VIII. INFORMACJA DOTYCZĄCA LICZBY OSÓB ZATRUDNIONYCH PRZEZ EMITENTA, W PRZELICZENIU NA PEŁNE ETATY

Na koniec IV kwartału 2018 r., tj. 31 grudnia 2018 r. stan zatrudnienia mierzony ilością zatrudnionych osób, oraz w przeliczeniu na pełny wymiar czasu pracy na podstawie art. 2 pkt 13 Rozporządzenia Komisji (WE) nr 800/2008 oraz art. 5 Załącznika 1 do tego rozporządzenia wynosił:

- zatrudnienie w osobach – 38
- zatrudnienie w etatach – 37,75

Oznacza to konsolidację organizacji w optymalnym składzie realizację zadań w znacząco mniejszym zespole niż w pierwszych kwartałach roku 2018.