




vee

Vee S.A.

Raport za IV kwartał 2021 r.

tj. za okres od 1 października 2021 r. do 31 grudnia 2021 r.

Sporządzony w dniu 14 lutego 2022 r.



Spis treści



- List Prezesa Zarządu Spółki [03]
- Wybrane dane finansowe i operacyjne [05]
 - Przegląd skonsolidowanych danych operacyjnych [05]
 - Przegląd skonsolidowanych danych finansowych [06]
- Dane korporacyjne [07]
 - Dane teleadresowe i kod PKD wiodącej działalności [07]
 - Akcje i Akcjonariat [08]
 - Skład organów spółki i informacje o zatrudnieniu [09]
 - Struktura grupy kapitałowej [10]
 - Obszary działalności [11]
- Rynek i otoczenie [12]
 - Branża Conversational AI i Contact Center [12]
 - Rozwiązania Vee u klientów korporacyjnych [13]
 - Technologie i rozwiązania substytucyjne [14]
- Działalność operacyjna [15]
 - Istotne wydarzenia w czwartym kwartale 2021 r. [15]
 - Istotne wydarzenia po dacie bilansowej [16]
 - Innowacyjność przedsiębiorstwa [17]
 - Rentowność działalności operacyjnej [18]
- Działania w obszarach ESG [19]
 - Środowisko (Environment) [19]
 - Społeczna odpowiedzialność (Social Responsibility) [20]
 - Ład korporacyjny (Corporate Governance) [22]
- Komunikacja (media i publikacje) [23]
- Zasady rachunkowości [24]
- Skonsolidowane dane finansowe [25]
 - Skonsolidowany bilans Grupy Vee (w PLN) – Aktywa [25]
 - Skonsolidowany bilans Grupy Vee (w PLN) – Pasywa [26]
 - Skonsolidowany rachunek zysków i strat Grupy Vee (w PLN) [27]
 - Skonsolidowany rachunek przepływów pieniężnych Grupy Vee (w PLN) [28]
 - Skonsolidowane zestawienie zmian w kapitale własnym Grupy Vee (w PLN) [29]
- Jednostkowe dane finansowe [30]
 - Jednostkowy bilans Vee S.A. (w PLN) – Aktywa [30]
 - Jednostkowy bilans Vee S.A. (w PLN) – Pasywa [31]
 - Jednostkowy rachunek zysków i strat Vee S.A. (w PLN) [32]
 - Jednostkowy rachunek przepływów pieniężnych Vee S.A. (w PLN) [33]
 - Jednostkowe zestawienie zmian w kapitale własnym Vee S.A. (w PLN) [34]
- Komentarz do bieżącej sytuacji finansowej [35]

List Prezesa Zarządu Spółki

do Akcjonariuszy Vee S.A.



Szanowni Akcjonariusze,

ostatni kwartał 2021 r. jest doskonałym dowodem na potwierdzenie prawdziwości sentencji „podążaj za swoją pasją, a sukces będzie podążał za Tobą”. Tym słowami kierowałem się zakładając w 2012 r. Vee i podczas zatrudniania każdego członka naszego zespołu. To właśnie pasja jest wspólnym mianownikiem wszystkich osób pracujących w spółce. To ona daje nam siłę oraz energię, by każdego dnia stawiać kolejne kroki na pełnym wyzwań rynku automatyzacji głosowej. I to ona stoi za sukcesami odniesionymi w ostatnich 3 miesiącach ubiegłego roku. Był to bowiem najlepszy dotychczas okres w Vee pod względem wyników i perspektyw wzrostów w przyszłości. W tym czasie hosty Vee przeprowadziły blisko 800 tys. minut rozmów – jest to wynik o 18 proc. wyższy niż poprzedni rekord kwartalny oraz o 46 proc. wyższy niż wynik za analogiczny okres w 2020 r.

Te liczby to bezpośrednie następstwo uruchomienia kolejnych procesów obsługi w ramach umów ramowych z naszymi wieloletnimi klientami z segmentów bankowego, ubezpieczeniowego i medycznego.

Jesteśmy również w trakcie negocjowania i uruchamiania kolejnych procesów dla tych firm oraz nowych podmiotów. Zatem w najbliższych kwartałach spodziewamy się wzrostu wolumenu rozmów prowadzonych przez hosty Vee.

Co więcej, międzynarodowa korporacja finansowa zadeklarowała właśnie chęć współpracy z Vee przy realizacji projektu z obszaru automatyzacji głosowej w niemieckojęzycznym regionie Europy.

Jest to już kolejna tego typu informacja o zamiarze wykorzystania technologii i doświadczenia Vee przez zagraniczną firmę. W związku z tym zarząd spółki skierował do rady nadzorczej Vee wnioski o rozpatrzenie planu powołania spółki zależnej z siedzibą poza granicami Polski, która stanowić będzie centrum rozwoju i sprzedaży usług inteligentnych hostów na terytorium Europy.

To jednak nie koniec dobrych wieści – na dniach poinformujemy o podpisaniu umów sprzedaży akcji przez głównego akcjonariusza spółki – Vee Ventures, które zapewnią Vee najwyższe do tej pory jednorazowe dokapitalizowanie. Wierzę, że przyczyni się ono do skokowego wzrostu tempa rozwoju spółki.

List Prezesa Zarządu Spółki

do Akcjonariuszy Vee S.A.

Natomiast dzisiaj, w związku z powiększającym się zespołem Vee, rozpoczęły się prace remontowe drugiego piętra naszego biura. Do końca bieżącego roku zespół Vee ma powiększyć się do nawet 50 osób.

O postępie prac nad projektami pudełkowymi oraz perspektywach ich komercjalizacji, a także o dalszych planach rozwojowych poinformujemy Państwa m.in. podczas czatu inwestorskiego, na który będziemy Państwa zapraszać m.in. z użyciem mediów społecznościowych.

Zapraszam do lektury

Dawid Wójcicki
prezes zarządu Vee S.A.

Dawid Wójcicki



Wybrane dane finansowe i operacyjne

Przegląd skonsolidowanych danych operacyjnych



↑792,1 tys.

MPC w kwartale [minuty]

↑1 158,0 tys.

Rekordy skierowane do obsługi

→67

Instancje procesów obsługi

↑246,0 tys.

MPC średniomiesięczny [minuty]

↑4,79 mln

Nawiązywane połączenia

→45

Liczba klientów końcowych

Wybrane dane finansowe i operacyjne

Przegląd skonsolidowanych danych finansowych



Pozycja	w tys. PLN				
	Q4 2020	Q1 2021	Q2 2021	Q3 2021	Q4 2021
Przychody ze sprzedaży	436,4	360,7	480,4	525,3	↑ 539,2
Koszt świadczenia usług	b/d	196,3	175,6	233,3	↑ 245,2
Amortyzacja	343,2	523,4	523,2	523,2	↑ 524,1
Adaptacja i wyposażenie nowych pomieszczeń biurowych	0,0	0,0	0,0	365,0	↓ 242,9
Koszty rozwoju projektów i inne usługi	b/d	475,0	654,5	475,8	↑ 713,6
EBITDA*	(261,1)	(324,1)	(380,6)	(205,5)	↓ (445,4)
Aktywa razem	35 580,2	35 081,5	34 965,1	34 507,8	↓ 33 794,9
Projekty rozwojowe w toku	24 645,9	24 663,9	24 663,9	24 663,9	→ 24 663,9
Kapitały własne	28 906,0	28 172,2	27 311,1	26 252,0	↓ 25 054,3
Liczba osób w zespole Vee	27	28	27	29	↑ 32

* EBITDA – zysk operacyjny skorygowany o wielkość odpisów aktualizacyjnych, amortyzacji oraz nakładów na adaptację i wyposażenie nowych pomieszczeń biurowych.

Spółka Vee S.A. nie publikowała prognoz finansowych.



Dane korporacyjne

Dane teleadresowe i kod PKD wiodącej działalności

Dane teleadresowe rejestrowej siedziby spółki

Nazwa firmy: Vee S.A.

Adres siedziby: ul. Grzybowska 87, 00-844 Warszawa

Nr telefonu: +48 58 355 83 00

Poczta elektroniczna: office@vee.ai

Strona internetowa: www.voicetel.pl, www.vee.ai

Nr KRS: 443544

Nr NIP: 9571067309

Nr REGON: 221798923

ISIN: PLVCTCM00019 [“VEE”@WSE/NewConnect]

Sąd rejestrowy: Sąd Rejonowy dla m. st. Warszawy w Warszawie, XIII Wydział Gospodarczy Krajowego Rejestru Sądowego

Profil działalności spółki

Grupa Vee dostarcza firmom usługę automatycznej realizacji procesów telefonicznej obsługi klientów.

Kod PKD wiodącej działalności: 82.20.Z

Podklasa PKD 82.20.Z obejmuje działalność centrów telefonicznych (call center):

- obsługujących zgłoszenia przychodzące za pośrednictwem pracowników z serwisu operatorskiego lub **przy zastosowaniu automatycznego rozdziału zgłoszeń, zintegrowanych systemów komputerowo-telefonicznych lub interaktywnych systemów głosowych lub podobnych metod do przyjmowania zamówień, dostarczania informacji o produkcie, obsługi klienta lub rozpatrywania skarg;**
- prowadzących działalność związaną ze sprzedażą i promocją skierowaną do klienta, z badaniem rynku, marketingiem bezpośrednim, weryfikacją adresów.

Dane korporacyjne

Akcje i Akcjonariat

Na moment sporządzania niniejszego raportu kapitał zakładowy spółki wynosi 133 000,00 zł i dzieli się na **1 330 000 akcji** o wartości nominalnej 0,10 zł każda akcja, w tym:

- 500 010 akcji zwykłych na okaziciela serii A
- 500 000 akcji zwykłych na okaziciela serii B
- 100 000 akcji zwykłych na okaziciela serii C
- 20 000 akcji zwykłych na okaziciela serii D
- 209 990 akcji zwykłych na okaziciela serii E

Akcje serii E pozostają poza obrotem na NewConnect.

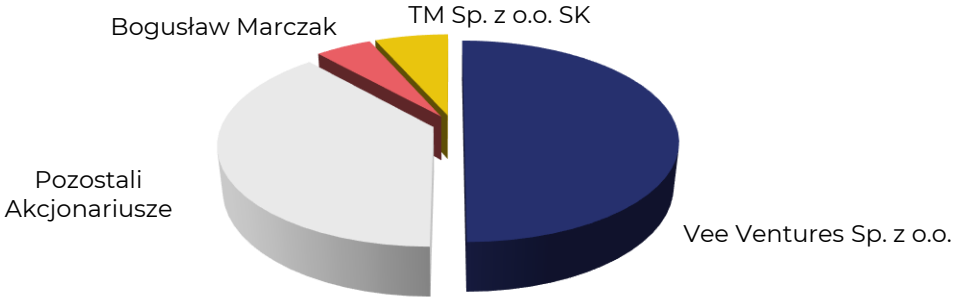
Podmiotem dominującym względem Vee S.A. jest Vee Ventures Sp. z o.o. – podmiot kontrolowany przez Dawida Wójcickiego i Krzysztofa Płachtę, będącymi odpowiednio: prezesem zarządu oraz członkiem zarządu emitenta.

Udziałowcy Vee Ventures Sp. z o.o.:

1. **Dawid Wójcicki**
50% głosów na zgromadzeniu wspólników spółki
2. **Krzysztof Płachta**
50% głosów na zgromadzeniu wspólników spółki

Wykaz akcjonariuszy posiadających co najmniej 5% udziału w kapitale zakładowym oraz w głosach na walnym zgromadzeniu akcjonariuszy – na dzień publikacji raportu:

1. **Vee Ventures Sp. z o.o.**
Liczba akcji i głosów: 665 001
Udział w kapitale i liczbie głosów: 50,0001%
2. **TM Sp. z o.o. SK**
Liczba akcji i głosów: 87 994
Udział w kapitale i liczbie głosów: 6,62%
3. **Bogusław Marczak**
Liczba akcji i głosów: 67 475
Udział w kapitale i liczbie głosów: 5,07%
4. **Pozostali akcjonariusze**
Liczba akcji i głosów: 509 530
Udział w kapitale i liczbie głosów: 38,31%



Dane korporacyjne



Skład organów spółki i informacje o zatrudnieniu

Skład zarządu spółki na 31.12.2021 r. (1 osoba):

1. **Dawid Wójcicki**
prezes zarządu

Skład rady nadzorczej spółki na 31.12.2021 r. (5 osób):

1. **Krzysztof Płachta**
przewodniczący rady nadzorczej
2. **Jakub Kleban**
członek rady nadzorczej
3. **Włodzimierz Wójcicki**
członek rady nadzorczej
4. **Bogdan Lewicki**
członek rady nadzorczej
5. **Aleksander Sobina**
członek rady nadzorczej

Informacja na temat zatrudnienia

Na dzień 31 grudnia 2021 r. spółka zatrudniała dwie osoby na umowę o pracę.

Informacja na temat zespołu Vee

Na dzień 31 grudnia 2021 r. prace na rzecz spółki realizowało 29 osób, w tym zaangażowanych:

- w obszarze administracji: 3 osoby
- w obszarze sprzedaży: 3 osoby
- w obszarze produktowym: 4 osoby
- w obszarze HI/SA oraz DE: 8 osób
- w obszarze QC/QA: 3 osób
- w obszarze IT: 8 osób

Na urlopie macierzyńskim przebywały 3 osoby.

Spółka ponadto korzystała z usług zewnętrznych dostawców w obszarach IT, PR i administracyjnym.



Dane korporacyjne

Struktura grupy kapitałowej

Jednostki wchodzące w skład grupy kapitałowej

Vee S.A. na dzień 31 grudnia 2021 r. posiadała jedną jednostkę zależną – Vee Center Sp. z o.o., w której posiada 100% udziałów. Vee S.A. na dzień 30 września 2021 r. nie posiadała udziałów w podmiotach innych niż Vee Center Sp. z o.o.

Zgodnie z aktualizacją strategii, zatwierdzoną przez radę nadzorczą w dniu 19.09.2019 r. (EBI 22/2019), planowane jest powołanie kolejnych podmiotów celowych, kontrolowanych przez emitenta, w celu realizacji odrębnych prac rozwojowych oraz umożliwienia pozyskania finansowania na konkretne linie produktowe Vee S.A.

Vee S.A. jest jednostką zależną względem Vee Ventures Sp. z o.o.



Dane korporacyjne

Obszary działalności



Vee S.A. działa na rynku usług contact center, uruchamiając dla klientów hosty Vee – inteligentnych asystentów telefonicznych, opartych o ekosystem Brilliance™. Ta autorska technologia klasy Conversational AI wraz z unikalnym dla branży poziomem efektywności i customer experience pozwala w wysokim stopniu optymalizować jakość i koszt procesów obsługi klienta w firmach.

Inteligentne hosty głosowe Vee zasłynęły ze swojej jakości, skuteczności i efektywności w korporacjach z branż takich jak bankowość, ubezpieczenia, assistance, medycyna, telekomunikacja i wiele innych – świadcząc usługę telefonicznej obsługi klienta.

Obszarem, w którym spółka działa najbardziej aktywnie obecnie jest obsługa telefonicznych kampanii wychodzących oraz infolinii przychodzących w korporacjach.

Z początkiem roku Vee podjęła działania mające na celu zmianę proporcji zaangażowania spółki w projekty customowe, na rzecz stopniowego zwiększania aktywności w obszarze powtarzalnych, uniwersalnych rozwiązań zarówno do obsługi połączeń wychodzących, jak i przychodzących.

Rynek i otoczenie

Branża Conversational AI i contact center



Vee działa na rynku Contact Center w obszarze telefonicznej obsługi klienta. Rozwiązania spółki należą do obszaru Conversational AI, tj. obsługi naturalnej rozmowy z wykorzystaniem algorytmów sztucznej inteligencji.

Coraz bardziej dynamiczny rozwój branży i rozwiązań Conversational AI wynika m.in. z kilku aktualnych trendów:

1. Wzrost płac minimalnych powoduje **rosnący koszt obsługi klienta** i odpływ pracowników z call center.
2. Wzrost populacji, wydłużająca się średnia długość życia oraz zwiększanie zasobności portfeli powodują **wzrost liczby klientów** instytucji.
3. Wzrost oczekiwań dotyczących doświadczenia klienta i personalizacji rozwiązań powoduje **nacisk na szybki czas reakcji i komfortową formę kontaktu**.
4. Rozwój konkurencji wymusza nacisk na poszukiwanie rozwiązań umożliwiających **zwiększenie efektywności kosztowej**.

„Wielkość globalnego rynku oprogramowania dla contact center osiągnie **90,6 miliardów dolarów** do 2028 roku. Oczekuje się, że rynek wzrośnie przy CAGR na poziomie 21,1% od 2021 do 2028 roku”

<https://www.grandviewresearch.com/press-release/global-contact-center-software-market>

„Według raportów rynkowych na świecie wielkość globalnego rynku outsourcingu call center **wzrośnie do 2024 r. o 3,02 mld USD**. Przewiduje się, że w okresie prognozy CAGR wyniesie 3%.”

<https://www.marketreportsworld.com/call-center-outsourcing-market-16700819>

„Przedsiębiorstwa wydają łącznie **1,3 biliona dolarów rocznie** na obsługę 265 miliardów połączeń z klientami.”

<https://martechseries.com/mts-insights/guest-authors/crystal-gazing-ai-trends-20-reasons-2020-will-herald-age-intelligent-conversations/>

„Szacuje się, że wielkość globalnego rynku usług contact center do 2027 r. osiągnie **wartość 72,3 mld dolarów, przy średnim rocznym wzroście na poziomie 19,7%**. (...) Zgodnie z przedstawianymi prognozami segment Interactive Voice Response największy udział w rynku odnotuje w 2027 r.”

<https://www.grandviewresearch.com/press-release/global-contact-center-software-market>

Rynek i otoczenie

Rozwiązania Vee u klientów korporacyjnych



Vee S.A. opracowuje rozwiązania optymalizujące obsługę telefoniczną u klientów korporacyjnych należących do wielu branż. W ostatnich latach najwięcej wdrożeń opartych o autorską technologię Vee - Brilliance™ - zostało zrealizowanych w firmach z następujących sektorów:

1. Bankowość i płatności
2. Firmy pożyczkowe i leasingowe
3. Firmy z obszaru assistance
4. Ubezpieczyciele i porównywarki ubezpieczeń
5. Firmy medyczne i farmaceutyczne

Rozwiązania Vee są wykorzystywane zarówno do realizacji wysokowolumenowych kampanii wychodzących (outbound), jak i do obsługi ruchu przychodzącego na infoliniach (inbound). Do najpopularniejszych procesów automatyzowanych z wykorzystaniem technologii Vee należą m.in: miękka windykacja, prewalidacja leadów, potwierdzanie terminów, animowanie bazy i rejestrowanie zgłoszeń pomocy assistance.

Do najczęstszych korzyści osiągniętych dzięki wykorzystaniu inteligentnych hostów głosowych klienci Vee zaliczają:

1. Znaczące przyspieszenie realizacji kampanii
2. Zwiększenie wolumenu obsługiwanego ruchu
3. Optymalizacja efektywności działu call center
4. Wzrost kontroli nad procesem obsługi klienta
5. Wzrost całkowitego poziomu satysfakcji klientów

W zależności od procesu, klienci Vee notują następujące statystyki osiągnięte dzięki hostom:

1. Skuteczność wyższa o **26%** od call center
2. **89,5%** rozmów bez rozłączania przez klientów
3. Konwersja bazy na poziomie **70%**
4. Dodzwonialność na poziomie **87%**
5. Uzyskiwanie deklaracji spłat na poziomie nawet **73%**
6. **90,7%** zgłoszeń obsługiwanych bez udziału człowieka
7. Poziom satysfakcji NPS na poziomie **83%**

Rynek i otoczenie



Technologie i rozwiązania substytucyjne

Kategoria rozwiązania	Chatboty	Rozpoznawanie mowy polskiej (ASR)	Voiceboty	Hosty
Firmy oferujące dane rozwiązanie w Polsce	Yosh.ai, InteliWISE, SentiOne, Stanusch Technologies, KODA Bots	Google, Techmo, Voicelab	Dronn.com, Talkie.ai, Evoqai, Lekta, SentiOne, Stanusch Technologies, InteliWISE	Vee
Praktyczne znaczenie rozwiązania dla organizacji klienta	Stosowane jako uzupełnienie głównych kanałów komunikacji, realizujące wybrane procesy w okrojonym stopniu.	Wspiera głosowe systemy IVR (kierowanie rozmów) lub inne systemy obsługi komend głosowych, często błędnie nazywane voicebotami.	Wykorzystywane w systemach typu self-service, umożliwiających krok po kroku realizację wybranych procesów według określonego schematu.	Wykorzystywane do obniżenia kosztów i zwiększenia skali faktycznej obsługi większości powtarzalnych procesów obsługi klienta w działach contact center.
Efektywność rozwiązania	Niska, wynikająca z rodzaju wykorzystywanego interfejsu (wprowadzanie tekstu z klawiatury) oraz często mocno okrojonego zakresu wiedzy.	Rozpoznawany jest zwykle wąski zakres danych (np. cyfry, nazwy ulic i miast), który następnie musi zostać poddany interpretacji przez inne rozwiązanie, np. voicebot lub host.	Średnia, wynikająca z determinacji rozmówcy i jego skłonności dopasowania się do zaprojektowanych przez architekta ścieżek procesu.	Wysoka, wynikająca z dostosowania do rzeczywistości prowadzenia rozmów telefonicznych z klientami, uwzględniania nieliniowości procesów, kontekstu interakcji oraz profilu i danych rozmówców.
Customer experience użytkownika końcowego	Długi czas potrzebny na wyrażenie intencji tekstowo lub zbyt okrojony zakres opcji wyboru. Często niedopasowane lub obszerne i niejednoznaczne odpowiedzi („efekt wyszukiwarki”).	Jakość rozpoznawania mowy jest mocno zróżnicowana u poszczególnych dostawców i w znaczący sposób wpływa na osiągnięty wynik.	Frustracja klientów wynikająca głównie z tego, że intencje wyrażane w długich wypowiedziach lub „własnymi słowami” rozmówców nie są poprawnie interpretowane.	Ponad 90% rozmówców nie orientuje się, że rozmawia z „maszyną”. Wyniki NPS na poziomie 83%.

Działalność operacyjna



Istotne wydarzenia w czwartym kwartale 2021 r.

Sprzedaż

Przede wszystkim należy zaznaczyć, że miniony kwartał był kwartałem rekordowym pod względem zanotowanego wskaźnika MPC. Stało się to między innymi dzięki uruchomieniu kolejnego wspólnego projektu dla stałego klienta spółki z sektora finansowego - realizującego wysoko wolumenowe kampanie prewalidacji leadów. Realizacja tych kampanii pozwoliła po raz kolejny potwierdzić, iż hosty głosowe osiągają efektywność biznesową identyczną co tradycyjne call center, podnosząc jednocześnie efektywność sprzedażową klienta, dzięki odciążeniu go z procesu docierania do klienta rzeczywiście zainteresowanego produktem bądź usługą.

Kampania jest realizowana w oparciu o nowo podpisaną umowę ramową, która już w drugim bądź trzecim kwartale obejmie kilka kolejnych projektów.

Umowę ramową podpisano także z kolejnym klientem z branży finansowej, dla którego spółka rozpoczęła realizację dwóch projektów. Start jednego z nich przewidziany jest na koniec lutego 2022 roku.

Miniony kwartał był także krokiem milowym na drodze ku realizacji planów wdrożeń zagranicznych, dzięki skierowanemu do spółki zapytaniu - oraz jego rozstrzygnięciu.

Komunikacja i PR

Czwarty kwartał rozpoczęliśmy od komunikacji rekordowych wzrostów wskaźnika MPC (Minutes of Processed Conversations), które nasze hosty odnotowały w październiku. Można było o tym przeczytać między innymi na łamach branżowego portalu związanego z obszarem obsługi Klienta - CCNews.

Prezes Dawid Wójcicki wypowiedział się również dla portalu Mam Startup, gdzie w podcaście "Telefony od fotowoltaiki to wcale nie są voiceboty" poruszył ważną z punktu widzenia postrzegania rozwiązań voicebotowych kwestię odróżnienia ich od rozwiązań podszywających się pod AI, a w rzeczywistości opartych o bieżącą pracę zespołu obsługi klienta.

Zainteresowanych zachęcamy również do przeczytania komentarza prezesa podsumowującego rok 2021, którego udzielił dla magazynu Brief.pl.

Działalność operacyjna

Istotne wydarzenia po dacie bilansowej



Nowe, ważne projekty

Niezwykle ważnym dla spółki wydarzeniem było otrzymanie informacji o wybraniu na dostawcę rozwiązania dla procesu miękkiej windykacji w języku niemieckim. Tym samym Vee rozpoczęła proces budowy zespołu niemieckojęzycznego, który umożliwi Spółce realizację i utrzymanie tego i kolejnych zagranicznych projektów spółki.

Zagraniczne wdrożenie hosta automatyzującego telefoniczny proces miękkiej windykacji będzie nowym otwarciem dla spółki, która rozgościła się już na polskim rynku, potwierdzając to podpisaniem listu intencyjnego z liderem rynku windykacyjnego w Polsce - firmą Best SA. Firmy rozpoczęły realizację projektu podnoszącego efektywność procesu RPC, by w perspektywie czasu znacznie poszerzyć zakres współpracy.

Plany projektowe - tak customowe, jak i przede wszystkim pudełkowe - pozwalają Spółce myśleć o znacznym poszerzeniu zespołu oraz powierzchni biurowej. W tym celu spółka rozpoczęła szeroko zakrojony proces rekrutacyjny, wynajęła kolejne piętro biurowca oraz wprowadziła znaczące zmiany w systemie organizacyjnym i zarządzania.

Podwyższenie kapitału i konwersja wierzytelności

Zgodnie z zapowiedziami w raporcie za drugi kwartał (s. 17), tj. „Łączna wierzytelność Vee Ventures od Vee S.A. może zostać w przyszłości spłacona akcjami nowej emisji po cenie nie niższej, niż średnia cena transakcji z czerwca bieżącego roku.” oraz artykułem w Pulsie Biznesu (<https://www.pb.pl/vee-bedzie-pracowac-na-wycene-1120216>) – 27 stycznia 2022 r. na NWZA Vee S.A. przyjęta została uchwała podwyższająca kapitał zakładowy spółki o 332.500 akcji nowej emisji serii F.

Z chwilą rejestracji podwyższenia przez KRS, kapitał zakładowy spółki wyniesie 166.250 zł i składać się będzie z **1.662.500** akcji po 0,1 zł każda. Wkład na objęcie nowej emisji wyniesie zgodnie z przyjętą ceną emisyjną **5.486.250 zł** i może zostać potrącony z wierzytelnością Vee Ventures Sp. z o.o. od Vee S.A.

Komunikacja i PR

Po dacie bilansowej prezes Dawid Wójcicki udzielił dwóch ważnych wywiadów. W Business Insiderze pojawił się obszerny artykuł - wynik szczegółowych pytań dziennikarki opisujący między innymi różnicę między hostami Vee a voicebotami, ich cenę oraz podejście Vee do procesu tworzenia. Wartym uwagi będzie również wywiad z prezesem w postaci podcastu, udzielony dla Deloitte.

Działalność operacyjna

Innowacyjność przedsiębiorstwa



W czwartym kwartale 2021 r. skupiono się na rozwoju aplikacji oraz interfejsów analitycznych, a także udoskonalaniu funkcjonalności technologii Brilliance 3.0. Dzięki dwutorowym działaniom zespołu developerskiego udało się przygotować zestaw narzędzi wewnętrznych, które znacząco rozwinęły możliwości analizy rozmów hostów zarówno pod względem dialogowym jak i technicznym.

Dostęp do nowych danych umożliwił przede wszystkim szereg optymalizacji założeń strategicznych oraz biznesowych rozwiązań pudełkowych, m.in. w obszarach harmonogramowania kampanii i tworzenia zakresu rozwiązań. Ponadto wszystkie obecnie działające hosty także zostały przeanalizowane pod kątem wielopłaszczyznowej efektywności i poddane optymalizacjom.



Działalność operacyjna

Rentowność działalności operacyjnej

Przychody ze sprzedaży usług

Całość przychodów ze sprzedaży minut rozmów w IV kw. 2021 r. w kwocie 486,8 tys. zł wynika z obsługi ruchu wychodzącego (ok. 89,5%) oraz obsługi ruchu przychodzącego (ok. 10,5%).

50% klientów wygenerowało ok. 96% przychodu z obsługi ruchu.

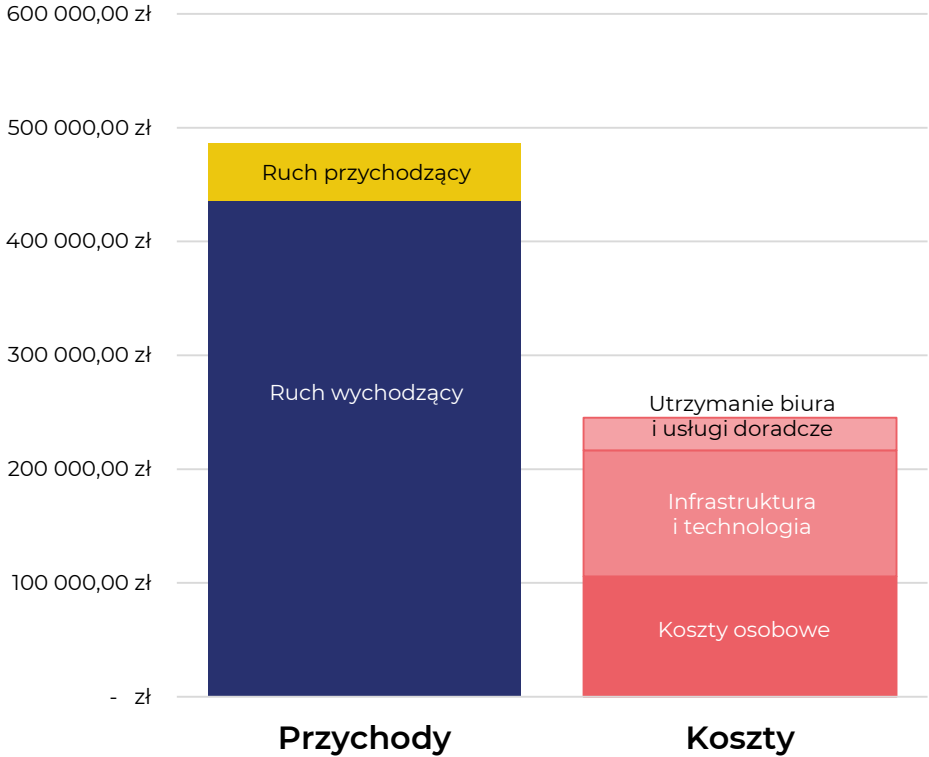
Przychodów z setup w kwocie 50,4 tys. (8,7% całkowitego przychodu w IV kw.) – tj. z wdrożeń – nie uwzględniono w kalkulacji marży na sprzedaży usług w raportowanym okresie.

Koszt świadczenia usług (cost to serve)

W IV kw. 2021 r. całość poniesionych kosztów niezbędnych i wystarczających do świadczenia usług na rzecz obecnych klientów wyniosła ok. 245,2 tys. zł, w tym:

- Koszty osobowe (43,1%)
- Infrastruktura i technologia (45,1%)
- Utrzymanie biura i usługi doradcze (11,8%)

Marża = 49,6%



Działania w obszarach ESG

Środowisko (environment)

Szybko postępujące zmiany klimatu, wymagają radykalnych działań po stronie przedsiębiorstw. Wykorzystanie hostów głosowych do realizacji powtarzalnych procesów – będących jednocześnie najwyżej wolumenowymi projektami – pozwala znacząco obniżyć ich środowiskowe koszty realizacji. W tabeli obok przedstawiamy przykład dotyczący realizacji 2 mln minut rozmów w skali roku. Dzięki zastąpieniu konsultantów inteligentnymi hostami Vee, możliwe jest istotne zmniejszenie szkodliwego oddziaływania na środowisko poprzez ograniczenie zużycia energii o 56%, zaś zużycia wody, emisji CO₂ oraz generowania odpadów o aż 93%.

Zespół Vee aktywnie wspiera kulturę zero waste, ograniczając zużycie plastikowych opakowań i zbędny transport, korzystając z usług lokalnych dostawców kawy, prowadząc segregację odpadów biurowych oraz dbając o niskie zużycie prądu.



LP.	ELEMENT ANALIZY	2 MLN MINUT ROZMÓW	
		HOST VEE	CALL CENTER
1.	Energia elektryczna (kWh)	6 601	14 978
2.	Emisja CO ₂ (w kg)	881	12 327
3.	Odpady biurowe (w tonach)	288	4 032
4.	Woda (w litrach)	4 374	61 236



vee



Działania w obszarach ESG



Spółeczna odpowiedzialność (social responsibility)

Hosty Vee już od pierwszych wdrożeń przygotowywane były z poszanowaniem wysokich standardów etycznych. Wśród zasad, którymi spółka kieruje się opracowując rozwiązania dla klientów należy wymienić:

- Host nigdy nie ukrywa swojej tożsamości (nawet kiedy brzmi łądząco podobnie do człowieka)
- Host nigdy nie wprowadza rozmówcy w błąd, ani nie próbuje nim manipulować
- Host nie używa wulgaryzmów i wykazuje się cierpliwością wobec wulgarnych rozmówców
- Host wyznacza granice i nie pozwala na traktowanie się w sposób przedmiotowy
- Host nie rywalizuje z pracownikiem call center – jest jego pomocnikiem od żmudnych i męczących procesów

Także w relacjach z potencjalnymi klientami i partnerami Vee stawia wysokie wymagania etyczne – już niejednokrotnie rezygnując z możliwości współpracy lub wypowiadając umowę partnerską. Wśród przyczyn rozwiązania lub braku nawiązania współpracy przez Vee można wymienić:

- Próbę realizacji kampanii na bazie osób, które nie udzieliły zgody na dany charakter kontaktu
- Formę i cel procesu sprowadzające się do nękania rozmówców
- Ryzyko narażenia osób starszych na stanie się ofiarą oszustwa
- Brak poszanowania praw własności intelektualnej
- Stosowanie praktyk nieuczciwej konkurencji

Działania w obszarach ESG



Spółeczna odpowiedzialność (social responsibility)

Każdy z członków zespołu Vee ma realną możliwość zostania wysłuchanym, a jego wkład i zaangażowanie zostają docenione. W pracy obowiązuje polityka równych szans, ale także promowania dobrych przykładów i praktyk.



Członkowie zespołu Vee biorą na co dzień aktywny udział w warsztatach i zabierają głos w dyskusjach na temat jakości produktów, kierunków rozwoju zarówno technologii, jak i całej firmy.

W dziale produktu wprowadzony został turkusowy model zarządzania, w którym o sukcesie decydują: doskonała świadomość celów, kompetencje, zaangażowanie, samodzielność i umiejętność współpracy, a nie hierarchia, kierownictwo, system nakazów i programy premiowe.

Członkowie zespołu Vee mają też dostęp do gamy benefitów – od prywatnej opieki medycznej po prywatną składkę emerytalną.

W związku z przyjętą polityką wynagrodzeń, a także ze wzrostem przychodów Grupy Vee, od początku lutego b.r. wszystkim członkom zespołu zostało zwiększone wynagrodzenie o 10-20%.

Działania w obszarach ESG

Ład korporacyjny (corporate governance)



Raporty bieżące i okresowe

W czwartym kwartale 2021 r. Vee informowało rynek następującymi raportami bieżącymi:

- 1) **MPC (Minutes of Processed Conversations)**
 - a) ESPI nr 21/2021 Dane o działalności handlowej - wskaźnik MPC, wrzesień 2021
 - b) ESPI nr 22/2021 Dane o działalności handlowej - wskaźnik MPC, październik 2021
 - c) ESPI nr 23/2021 Dane o działalności handlowej - wskaźnik MPC, listopad 2021
- 2) **Zmiany w akcjonariacie**
 - a) ESPI nr 20/2021 Zawiadomienie od akcjonariusza Vee S.A.- informacja o przekroczeniu progu 5 % w ogólnej liczbie głosów w Spółce.
- 3) **Inne**
 - a) EBI nr 09/2021 Raport okresowy za III kwartał 2021.
 - b) EBI nr 10/2021 Otrzymanie od akcjonariusza żądania zwołania nadzwyczajnego walnego zgromadzenia Vee S.A.
 - c) EBI nr 11/2021 Zwołanie Nadzwyczajnego Walnego Zgromadzenia Spółki na dzień 27 stycznia 2022 r.

Dział Świadczenia Usług (cost to serve)

Po pierwszym kwartale 2021 r. ze struktur Grupy Vee został wyodrębniony Dział Świadczenia Usług (DŚU) – jednostka organizacyjna obejmująca całość zasobów kadrowych, infrastrukturalnych i usługowych niezbędnych do zapewnienia bieżącego świadczenia usług na rzecz istniejących klientów.

Celem wyodrębnienia DŚU jest możliwość prezentacji kosztów świadczenia usług (cost to serve) i kalkulacja rentowności sprzedaży usług przez Grupę Vee.

Posiedzenia rady nadzorczej i WZA

W raportowanym kwartale odbyło się posiedzenie Rady Nadzorczej Vee S.A., na którym uzyskano zgodę na podwyższenie kapitału spółki zależnej Vee Center oraz pozytywnie zaopiniowano propozycję zarządu odnośnie podwyższenia kapitału Vee S.A.

Wdrożenie Systemu Zarządzania Bezpieczeństwem Informacji

Odpowiadając na zapotrzebowanie klientów i potencjalnych klientów spółki z branż medycznej, finansowej i ubezpieczeniowej, Vee podjęła decyzję o wdrożeniu Systemu Zarządzania Bezpieczeństwem Informacji, dopasowując wszelkie obszary działania spółki do wymogów normy ISO 27001. Przeprowadzony na początku czwartego kwartału audyt certyfikacyjny potwierdził, iż spółka spełnia wszelkie wymagania i tym samym została zarekomendowana do uzyskania certyfikatu ISO.

Komunikacja

Media i publikacje

W celu bieżącego śledzenia informacji na temat Grupy Vee, zapraszamy Państwa na stronę internetową <https://voicetel.pl/centrum-prasowe/media-o-nas/> oraz na kanały Vee w mediach społecznościowych.

Polecane publikacje prasowe

Mam Startup - "Telefony od fotowoltaiki to wcale nie są voiceboty" (Spotify podcast)
<https://open.spotify.com/episode/41pNuMYBGhu593uGjZYFUq?si=Bk1FIqGHRT2tpAHMOeRveQ&nd=1>

Business Insider - "Ta firma tworzy boty, które zastępują konsultantów call center. Jak działa ten biznes?"
<https://businessinsider.com.pl/biznes/vee-firma-ktora-tworzy-boty-ktore-zastepuja-konsultantow-call-center/xlw0b0k>

Puls Biznesu – „Wirtualna recepcjonistka chce być jednorożcem”
<https://www.pb.pl/wirtualna-recepcjonistka-chce-bycjednorozcem-1107100>



Parkiet – „Vee: Grupa ma dostać zastrzyk kapitału”
<https://www.parkiet.com/Technologie/305049971-VeeGrupa-ma-dostac-zastrzyk-kapitalu.html>

CCNews - "Kolejny rekordowy miesiąc w Vee”
<https://ccnews.pl/2021/11/11/kolejny-rekordowy-miesiac-w-vee/>

Puls Biznesu – „Voiceboty Vee obsługują pacjentów”
<https://www.pb.pl/voiceboty-vee-obsluza-pacjentow-1124450>

Media społecznościowe Vee

Facebook: facebook.com/veehosts
LinkedIn: linkedin.com/company/veecenter
Instagram: instagram.com/vee.center
Twitter: twitter.com/VeeCenter
YouTube: watch.vee.ai

Niniejsze Sprawozdanie Finansowe obejmuje okres od 01.10.2021 do 31.12.2021 r. oraz analogiczny okres roku poprzedniego. Sprawozdanie skonsolidowane obejmuje wyniki finansowe Vee S.A. oraz spółki zależnej Vee Center Sp. z o.o., w której spółka jest jedynym udziałowcem. Jednostka sporządza rachunek zysków i strat w wariantcie porównawczym, przy założeniu, że spółka będzie kontynuować swoją działalność oraz nie zamierza oraz nie musi zaprzestać działalności lub znacząco zmniejszyć jej zakresu.

Sprawozdanie finansowe zostało sporządzone zgodnie z wymogami Ustawy z dnia 29 września 1994 roku o rachunkowości.

W sprawozdaniu finansowym jednostka wykazuje zdarzenia gospodarcze zgodnie z ich treścią ekonomiczną.

Wynik finansowy za dany kwartał roku obrotowego obejmuje wszystkie osiągnięte i przypadające na jej rzecz przychody oraz związane z tymi przychodami koszty, zgodnie z zasadami memoriału, współmierności przychodów i kosztów oraz ostrożnej wyceny.

Wartości niematerialne i prawne wycenia się według cen nabycia lub kosztów wytworzenia dla kosztów prac rozwojowych, pomniejszonych o skumulowane odpisy umorzeniowe oraz o odpisy z tytułu trwałej utraty wartości.

Środki trwałe są wyceniane w cenie nabycia lub koszcie wytworzenia po aktualizacji wyceny składników majątku pomniejszonych o skumulowane odpisy umorzeniowe oraz dokonane odpisy aktualizujące ich wartość.

Środki trwałe w budowie wycenia się w wysokości ogółu kosztów pozostających w bezpośrednim związku z ich nabyciem lub wytworzeniem, pomniejszonych o odpisy z tytułu trwałej utraty wartości.

Należności wycenia się w kwocie wymaganej zapłaty, z zachowaniem zasady ostrożnej wyceny (po pomniejszeniu o odpisy aktualizujące).

Środki pieniężne w walucie polskiej wykazuje się w wartości nominalnej.

Kapitały (fundusze własne) ujmuje się w księgach rachunkowych w wartości nominalnej według ich rodzajów i zasad określonych przepisami prawa, statutu lub umowy spółki.

Kapitał zakładowy wykazuje się w wysokości określonej w umowie lub statucie i wpisanej w Krajowym Rejestrze Sądowym.

Jeżeli w ciągu roku obrotowego nastąpiło podwyższenie kapitału zakładowego, a akcjonariusze opłacili akcje, lecz sąd nie wydał na dzień bilansowy postanowienia o zwiększeniu kapitału, to kwotę podwyższenia wykazuje się jako "Pozostałe kapitały (fundusze) rezerwowe".

Spółka może tworzyć kapitały rezerwowe na pokrycie szczególnych strat lub wydatków zgodnie z zapisami Statutu. Spółka wyodrębnia wartość kapitałów rezerwowych tworzonych zgodnie ze Statutem oraz wartość kapitałów rezerwowych na akcje własne.

Zgodnie z art. 396 K.S.H., spółka tworzy kapitał zapasowy na pokrycie ewentualnych strat, do którego przelewa co najmniej 8% zysku za dany rok obrotowy, dopóki kapitał ten nie osiągnie co najmniej jednej trzeciej kapitału zakładowego.

Do kapitału zapasowego poza agio wpływają również dopłaty, które uiszczają akcjonariusze w zamian za przyznanie szczególnych uprawnień ich dotychczasowym akcjom, o ile te dopłaty nie będą użyte na wyrównanie nadzwyczajnych odpisów lub strat.

O użyciu kapitału zapasowego i rezerwowego rozstrzyga Walne Zgromadzenie.

Spółka tworzy rezerwy i ustala aktywa z tytułu odroczonego podatku dochodowego. Rezerwy zawiązywane są ponadto w przypadku istnienia pewnych lub o dużym stopniu prawdopodobieństwa przyszłe zobowiązania, których kwotę można w sposób wiarygodny oszacować, a w szczególności na straty z transakcji gospodarczych w toku, w tym z tytułu udzielonych gwarancji, poręczeń, operacji kredytowych, skutków toczącego się postępowania sądowego lub przed organami administracji skarbowej.

Zobowiązania zostały wycenione na dzień bilansowy w kwocie wymagalnej zapłaty.

Czynne rozliczenia międzyokresowe kosztów dokonywane są w odniesieniu do poniesionych kosztów dotyczących przyszłych okresów sprawozdawczych, w szczególności związanych z trwającymi pracami rozwojowymi. W momencie zakończenia własnego projektu rozwojowego sukcesem nakłady poniesione na projekt jako koszty zakończonych prac rozwojowych przenoszone są do pozycji „wartości niematerialne i prawne” i podlegają amortyzacji liniowej lub jeśli dotyczą produktów do wielokrotnej sprzedaży zostają ujęte w pozycji „wyroby gotowe”, a następnie są stopniowo rozliczane w momencie dokonywania sprzedaży zgodnie z wymogami art. 34 ust. 3 ustawy o rachunkowości.

Projekty zaniechane lub zakończone bez osiągnięcia wszystkich zakładanych celów odnoszone są jednorazowo w ciężar kosztów bieżącego okresu sprawozdawczego, pomniejszając wynik finansowy.

Bierne rozliczenia międzyokresowe kosztów dokonywane są w wysokości prawdopodobnych zobowiązań przypadających na bieżący okres sprawozdawczy, wynikających w szczególności:

– ze świadczeń wykonanych na rzecz jednostki przez kontrahentów jednostki, gdy kwotę zobowiązania można oszacować w sposób wiarygodny,

– z obowiązku wykonania, związanych z bieżącą działalnością, przyszłych świadczeń wobec nieznanymi osobami, których kwotę można oszacować, mimo że data powstania zobowiązania nie jest jeszcze znana, w tym z tytułu napraw gwarancyjnych i rękojmi za sprzedane produkty długotrwałego użytku.

Na poziomie skonsolidowanym sprawozdanie za IV kwartał 2021 r. uwzględnia działalność Vee Center Sp. z o.o. - podmiotu zależnego od Vee S.A. Zdarzenia wynikające z wzajemnych rozliczeń tych podmiotów zostały wyłączone zgodnie z zasadami konsolidacji i pozostają bez wpływu na wyniki finansowe grupy.

Wybrane dane finansowe obejmują najważniejsze pozycje z bilansu na dzień 31.12.2021 oraz rachunku zysków i strat za okresy od 01.10.2021 do 31.12.2021. Porównywalne dane bilansowe prezentowane są na dzień 31.12.2020 oraz za okresy od 01.10.2020 do 31.12.2020.

Raport kwartalny Vee S.A. za IV kwartał 2021 roku nie podlegał badaniu ani przeglądowi przez podmiot uprawniony do badania sprawozdań finansowych.

Skonsolidowane dane finansowe

Skonsolidowany bilans Grupy Vee (w PLN) - Aktywa



Lp.	Wyszczególnienie	31.12.2020	31.12.2021
A.	Aktywa trwałe	31 267 666,49	29 411 996,54
I.	Wartości niematerialne i prawne	7 597 062,56	5 511 798,20
1.	Koszty zakończonych prac rozwojowych	7 593 308,31	5 510 004,41
2.	Wartość firmy	0,00	0,00
3.	Inne wartości niematerialne i prawne	3 754,25	1 793,79
4.	Zaliczki na wartości niematerialne i prawne	0,00	0,00
II.	Rzeczowe aktywa trwałe	11 943,62	75 759,03
1.	Środki trwałe	11 943,62	75 759,03
2.	Środki trwałe w budowie	0,00	0,00
3.	Zaliczki na środki trwałe w budowie	0,00	0,00
III.	Należności długoterminowe	0,00	0,00
1.	Od jednostek powiązanych	0,00	0,00
2.	Od pozostałych jednostek, w których jednostka posiada zaangażowanie w kapitale	0,00	0,00
3.	Od pozostałych jednostek	0,00	0,00
IV.	Inwestycje długoterminowe	0,00	0,00
1.	Nieruchomości	0,00	0,00
2.	Wartości niematerialne i prawne	0,00	0,00
3.	Długoterminowe aktywa finansowe	0,00	0,00
4.	Inne inwestycje długoterminowe	0,00	0,00
V.	Długoterminowe rozliczenia międzyokresowe	23 658 660,31	23 824 439,31
1.	Aktywa z tytułu odroczonego podatku dochodowego	1 769 742,00	2 053 601,00
2.	Inne rozliczenia międzyokresowe	21 888 918,31	21 770 838,31
B.	Aktywa obrotowe	4 130 989,54	4 382 950,06
I.	Zapasy	13 295,30	176 152,27
1.	Materiały	0,00	0,00
2.	Półprodukty i produkty w toku	0,00	0,00
3.	Produkty gotowe	0,00	0,00
4.	Towary	0,00	0,00
5.	Zaliczki na dostawy i usługi	13 295,30	176 152,27
II.	Należności krótkoterminowe	977 993,66	754 665,69
1.	Należności od jednostek powiązanych	247 310,00	0,00
2.	Należności od pozostałych jednostek, w których jednostka posiada zaangażowanie w kapitale	0,00	0,00
3.	Należności od pozostałych jednostek	730 683,66	754 665,69
III.	Inwestycje krótkoterminowe	376 756,80	298 103,32
1.	Krótkoterminowe aktywa finansowe	376 756,80	298 103,32
2.	Inne inwestycje krótkoterminowe	0,00	0,00
IV.	Krótkoterminowe rozliczenia międzyokresowe	2 762 943,78	3 154 028,78
C.	Należne wpłaty na kapitał (fundusz) podstawowy	0,00	0,00
D.	Udziały (akcje) własne	0,00	0,00
Aktywa razem		35 398 656,03	33 794 946,60

Skonsolidowane dane finansowe

Skonsolidowany bilans Grupy Vee (w PLN) - Pasywa



Lp.	Wyszczególnienie	31.12.2020	31.12.2021
A.	Kapitał (fundusz) własny	28 693 365,10	25 054 370,33
I.	Kapitał (fundusz) podstawowy	133 000,00	133 000,00
II.	Kapitał (fundusz) zapasowy, w tym:	28 902 712,32	29 951 965,86
-	nadwyżka wartości sprzedaży (wartości emisyjnej) nad wartością nominalną udziałów (akcji)	9 892 420,00	9 892 420,00
III.	Kapitał (fundusz) z aktualizacji wyceny	0,00	0,00
IV.	Pozostałe kapitały (fundusze) rezerwowe	0,00	0,00
V.	Zysk (strata) z lat ubiegłych	(216 439,49)	(1 391 600,76)
VI.	Zysk (strata) netto	(125 907,73)	(3 638 994,77)
VII.	Odpisy z zysku netto w ciągu roku obrotowego (wielkość ujemna)	0,00	0,00
B.	Zobowiązania i rezerwy na zobowiązania	6 705 290,93	8 740 576,27
I.	Rezerwy na zobowiązania	3 757 897,50	3 572 020,50
1.	Rezerwa z tytułu odroczonego podatku dochodowego	2 901 529,00	2 715 652,00
2.	Rezerwa na świadczenia emerytalne i podobne	0,00	0,00
3.	Pozostałe rezerwy	856 368,50	856 368,50
II.	Zobowiązania długoterminowe	0,00	0,00
1.	Wobec jednostek powiązanych	0,00	0,00
2.	Wobec pozostałych jednostek, w których jednostka posiada zaangażowanie w kapitale	0,00	0,00
3.	Wobec pozostałych jednostek	0,00	0,00
III.	Zobowiązania krótkoterminowe	2 947 393,43	5 115 104,55
1.	Zobowiązania wobec jednostek powiązanych	1 924 395,45	4 089 797,56
2.	Zobowiązania wobec pozostałych jednostek, w których jednostka posiada zaangażowanie w kapitale	0,00	0,00
3.	Zobowiązania wobec pozostałych jednostek	1 022 997,98	1 025 306,99
4.	Fundusze specjalne	0,00	0,00
IV.	Rozliczenia międzyokresowe	0,00	53 451,22
1.	Ujemna wartość firmy	0,00	0,00
2.	Inne rozliczenia międzyokresowe	0,00	53 451,22
Pasywa razem		35 398 656,03	33 794 946,60

Skonsolidowane dane finansowe



Skonsolidowany rachunek zysków i strat Grupy Vee (w PLN)

Lp.	Wyszczególnienie	31.12.2020	31.12.2021	10-12.2020 (4Q)	10-12.2021 (4Q)
A.	Przychody netto ze sprzedaży i zrównane z nimi	1 522 038,52	1 907 937,96	436 405,41	539 224,43
I.	Przychody netto ze sprzedaży produktów	1 522 038,52	1 893 013,36	436 405,41	527 912,57
II.	Zmiana stanu produktów (zwiększenie – wartość dodatnia, zmniejszenie – wartość ujemna)	0,00	14 924,60	0,00	11 311,86
III.	Koszt wytworzenia produktów na własne potrzeby jednostki	0,00	0,00	0,00	0,00
IV.	Przychody netto ze sprzedaży towarów i materiałów	0,00	0,00	0,00	0,00
B.	Koszty działalności operacyjnej	3 739 763,72	5 871 032,92	1 040 811,02	1 725 834,49
I.	Amortyzacja	1 233 418,67	2 093 913,83	343 261,07	524 153,69
II.	Zużycie materiałów i energii	95 048,70	98 849,03	14 721,73	47 522,77
III.	Usługi obce	1 092 591,64	1 635 958,75	263 429,79	471 021,91
IV.	Podatki i opłaty	18 071,88	7 645,80	679,56	73,14
V.	Wynagrodzenia	1 070 565,69	1 658 111,49	346 972,91	506 344,79
VI.	Ubezpieczenia społeczne i inne świadczenia	91 891,79	138 325,29	31 562,13	43 133,76
VII.	Pozostałe koszty rodzajowe	138 175,35	238 228,73	40 183,83	133 584,43
VIII.	Wartość sprzedanych towarów i materiałów	0,00	0,00	0,00	0,00
C.	Zysk (strata) ze sprzedaży (A-B)	(2 217 725,20)	(3 963 094,96)	(604 405,61)	(1 186 610,06)
D.	Pozostałe przychody operacyjne	6 558,99	2 139,25	0,00	2 114,92
I.	Zysk z tytułu rozchodu niefinansowych aktywów trwałych	0,00	0,00	0,00	0,00
II.	Dotacje	0,00	0,00	0,00	0,00
III.	Aktualizacja wartości aktywów niefinansowych	0,00	0,00	0,00	0,00
IV.	Inne przychody operacyjne	6 558,99	2 139,25	0,00	2 114,92
E.	Pozostałe koszty operacyjne	2 972 959,48	94 240,20	4 279,97	27 998,78
I.	Strata z tytułu rozchodu niefinansowych aktywów trwałych	0,00	0,00	0,00	0,00
II.	Aktualizacja wartości aktywów niefinansowych	0,00	0,00	0,00	0,00
III.	Inne koszty operacyjne	2 972 959,48	94 240,20	4 279,97	27 998,78
F.	Zysk (strata) z działalności operacyjnej (C+D-E)	(5 184 125,69)	(4 055 195,91)	(608 685,58)	(1 212 493,92)
G.	Przychody finansowe	24 420,25	27 311,50	5 402,29	10 706,13
I.	Dywidendy i udziały w zyskach	0,00	0,00	0,00	0,00
II.	Odsetki	24 420,25	27 311,50	5 402,29	10 706,13
III.	Zysk z tytułu rozchodu aktywów finansowych	0,00	0,00	0,00	0,00
IV.	Aktualizacja wartości aktywów finansowych	0,00	0,00	0,00	0,00
V.	Inne	0,00	0,00	0,00	0,00
H.	Koszty finansowe	78 929,29	80 846,36	9 821,13	42 706,68
I.	Odsetki	49 438,63	57 052,84	2 382,79	34 309,90
II.	Strata z tytułu rozchodu aktywów finansowych	0,00	0,00	0,00	0,00
III.	Aktualizacja wartości aktywów finansowych	22 730,21	22 773,26	5 117,04	7 599,21
IV.	Inne	6 760,45	1 020,26	2 321,30	797,57
I.	Zysk (strata) brutto (F+G-H)	(5 238 634,73)	(4 108 730,77)	(613 104,42)	(1 244 494,47)
J.	Podatek dochodowy	(5 112 727,00)	(469 736,00)	(1 544 863,00)	(46 874,00)
L.	Zysk (strata) netto (I-J-K)	(125 907,73)	(3 638 994,77)	931 758,58	(1 197 620,47)

Skonsolidowane dane finansowe



Skonsolidowany rachunek przepływów pieniężnych Grupy Vee (w PLN)

Lp.	Wyszczególnienie	31.12.2020	31.12.2021	10-12.2020 (4Q)	10.12.2021 (4Q)
A.	Przepływy środków pieniężnych z działalności operacyjnej				
I.	Zysk (strata) netto	(125 907,73)	(3 638 994,77)	931 758,58	(1 197 620,47)
II.	Korekty razem	1 288 448,76	2 856 295,82	(1 332 638,95)	1 157 469,34
1.	Amortyzacja	1 233 418,67	2 093 913,83	343 261,07	1 047 348,35
2.	Zyski (straty) z tytułu różnic kursowych	0,00	0,00	0,00	0,00
3.	Odsetki i udziały w zyskach (dywidendy)	19 228,88	40 561,21	19 475,95	40 561,21
4.	Zysk (strata) z działalności inwestycyjnej	0,00	0,00	0,00	0,00
5.	Zmiana stanu rezerw	(3 920 910,00)	(185 877,00)	(29 036,00)	(93 748,00)
6.	Zmiana stanu zapasów	6 720,00	(162 856,97)	0,00	(464,97)
7.	Zmiana stanu należności	65 384,14	(2 859 993,27)	(2 048 377,82)	(2 626 200,62)
8.	Zmiana stanu zobowiązań krótkoterminowych, z wyjątkiem pożyczek i kredytów	1 546 695,18	4 415 960,80	208 901,24	2 982 883,59
9.	Zmiana stanu rozliczeń międzyokresowych	(1 196 696,64)	(485 412,78)	(1 676 689,58)	(192 910,22)
10.	Inne korekty	3 534 608,53	0,00	1 849 826,19	0,00
III.	Przepływy pieniężne netto z działalności operacyjnej (I+/-II)	1 162 541,03	(782 698,95)	(400 880,37)	(40 151,13)
B.	Przepływy środków pieniężnych z działalności inwestycyjnej				
I.	Wpływy	0,00	108 633,46	381 573,42	126 254,30
1.	Zbycie wartości niematerialnych i prawnych oraz rzeczowych aktywów trwałych	0,00	0,00	0,00	0,00
2.	Zbycie inwestycji w nieruchomości oraz wartości niematerialne i prawne	0,00	0,00	0,00	0,00
3.	Z aktywów finansowych	0,00	108 633,46	0,00	108 633,46
4.	Inne wpływy inwestycyjne	0,00	0,00	381 573,42	17 620,84
II.	Wydatki	406 037,59	90 464,88	0,00	72 464,88
1.	Nabycie wartości niematerialnych i prawnych oraz rzeczowych aktywów trwałych	0,00	72 464,88	0,00	72 464,88
2.	Inwestycje w nieruchomości oraz wartości niematerialne i prawne	0,00	0,00	0,00	0,00
3.	Na aktywa finansowe	26 589,04	0,00	0,00	0,00
4.	Inne wydatki inwestycyjne	379 448,55	18 000,00	0,00	0,00
III.	Przepływy pieniężne netto z działalności inwestycyjnej (I-II)	(406 037,59)	18 168,58	381 573,42	53 789,42
C.	Przepływy środków pieniężnych z działalności finansowej				
I.	Wpływy	1 596,11	2 589 520,50	31 818,97	1 933 313,98
1.	Wpływy netto z wydania udziałów (emisji akcji) i innych instrumentów kapitałowych oraz dopłat do kapitału	0,00	0,00	0,00	0,00
2.	Kredyty i pożyczki	1 596,11	2 589 520,50	31 818,97	1 933 313,98
3.	Emisja dłużnych papierów wartościowych	0,00	0,00	0,00	0,00
4.	Inne wpływy finansowe	0,00	0,00	0,00	0,00
II.	Wydatki	554 824,63	1 876 519,33	0,00	1 876 519,33
1.	Nabycie udziałów (akcji) własnych	0,00	0,00	0,00	0,00
2.	Dywidendy i inne wypłaty na rzecz właścicieli	0,00	0,00	0,00	0,00
3.	Inne niż wypłaty na rzecz właścicieli wydatki z tytułu podziału zysku	0,00	0,00	0,00	0,00
4.	Spłaty kredytów i pożyczek	554 824,63	1 876 519,33	0,00	1 876 519,33
5.	Wykup dłużnych papierów wartościowych	0,00	0,00	0,00	0,00
6.	Z tytułu innych zobowiązań finansowych	0,00	0,00	0,00	0,00
7.	Płatności zobowiązań z tytułu umów leasingu finansowego	0,00	0,00	0,00	0,00
8.	Odsetki	0,00	0,00	0,00	0,00
9.	Inne wydatki finansowe	0,00	0,00	0,00	0,00
III.	Przepływy pieniężne netto z działalności finansowej (I-II)	(553 228,52)	713 001,17	31 818,97	56 794,65
D.	Przepływy pieniężne netto, razem (A.III+/-B.III+/-C.III)	203 274,92	(51 529,20)	12 512,02	70 432,94
E.	Bilansowa zmiana stanu środków pieniężnych	203 274,92	(51 529,20)	12 512,02	70 432,94
F.	Środki pieniężne na początek okresu	146 357,60	349 632,52	337 120,50	227 670,38
G.	Środki pieniężne na koniec okresu (F+/-D)	349 632,52	298 103,32	349 632,52	298 103,32

Skonsolidowane dane finansowe



Skonsolidowane zestawienie zmian w kapitale własnym Grupy Vee (w PLN)

Lp.	Wyszczególnienie	31.12.2020	31.12.2021	4Q 2020	4Q 2021
I.	Kapitał (fundusz) własny na początek okresu (BO)	28 819 640,61	28 693 365,10	27 974 230,24	26 251 990,80
Ia.	Kapitał (fundusz) własny na początek okresu (BO), po korektach	28 819 640,61	28 693 365,10	27 974 230,24	26 251 990,80
II.	Kapitał (fundusz) własny na koniec okresu (BZ)	28 693 365,10	25 054 370,33	28 693 365,10	25 054 370,33
III.	Kapitał (fundusz) własny , po uwzględnieniu proponowanego podziału zysku (pokrycia straty)	28 693 365,10	25 054 370,33	28 693 365,10	25 054 370,33

Jednostkowe dane finansowe

Jednostkowy bilans Vee S.A. (w PLN) – Aktywa



Lp.	Wyszczególnienie	31.12.2020	31.12.2021
A.	Aktywa trwałe	31 272 666,49	29 345 490,67
I.	Wartości niematerialne i prawne	7 597 062,56	5 511 798,20
1.	Koszty zakończonych prac rozwojowych	7 593 308,31	5 510 004,41
2.	Wartość firmy	0,00	0,00
3.	Inne wartości niematerialne i prawne	3 754,25	1 793,79
4.	Zaliczki na wartości niematerialne i prawne	0,00	0,00
II.	Rzeczowe aktywa trwałe	11 943,62	4 253,16
1.	Środki trwałe	11 943,62	4 253,16
2.	Środki trwałe w budowie	0,00	0,00
3.	Zaliczki na środki trwałe w budowie	0,00	0,00
III.	Należności długoterminowe	0,00	0,00
1.	Od jednostek powiązanych	0,00	0,00
2.	Od pozostałych jednostek, w których jednostka posiada zaangażowanie w kapitale	0,00	0,00
3.	Od pozostałych jednostek	0,00	0,00
IV.	Inwestycje długoterminowe	5 000,00	5 000,00
1.	Nieruchomości	0,00	0,00
2.	Wartości niematerialne i prawne	0,00	0,00
3.	Długoterminowe aktywa finansowe	5 000,00	5 000,00
4.	Inne inwestycje długoterminowe	0,00	0,00
V.	Długoterminowe rozliczenia międzyokresowe	23 658 660,31	23 824 439,31
1.	Aktywa z tytułu odroczonego podatku dochodowego	1 769 742,00	2 053 601,00
2.	Inne rozliczenia międzyokresowe	21 888 918,31	21 770 838,31
B.	Aktywa obrotowe	3 562 025,62	6 460 898,94
I.	Zapasy	13 295,30	281,30
1.	Materiały	0,00	0,00
2.	Półprodukty i produkty w toku	0,00	0,00
3.	Produkty gotowe	0,00	0,00
4.	Towary	0,00	0,00
5.	Zaliczki na dostawy i usługi	13 295,30	281,30
II.	Należności krótkoterminowe	661 641,54	3 565 782,15
1.	Należności od jednostek powiązanych	247 310,00	3 083 321,24
2.	Należności od pozostałych jednostek, w których jednostka posiada zaangażowanie w kapitale	0,00	0,00
3.	Należności od pozostałych jednostek	414 331,54	482 460,91
III.	Inwestycje krótkoterminowe	125 970,61	0,00
1.	Krótkoterminowe aktywa finansowe	125 970,61	0,00
2.	Inne inwestycje krótkoterminowe	0,00	0,00
IV.	Krótkoterminowe rozliczenia międzyokresowe	2 761 118,17	2 894 835,49
C.	Należne wpłaty na kapitał (fundusz) podstawowy	0,00	0,00
D.	Udziały (akcje) własne	0,00	0,00
Aktywa razem		34 834 692,11	35 806 389,61

Jednostkowe dane finansowe

Jednostkowy bilans Vee S.A. (w PLN) – Pasywa



Lp.	Wyszczególnienie	31.12.2020	31.12.2021
A.	Kapitał (fundusz) własny	30 084 965,86	28 079 099,25
I.	Kapitał (fundusz) podstawowy	133 000,00	133 000,00
II.	Kapitał (fundusz) zapasowy, w tym:	28 902 712,32	29 951 965,86
-	nadwyżka wartości sprzedaży (wartości emisyjnej) nad wartością nominalną udziałów (akcji)	9 892 420,00	9 892 420,00
III.	Kapitał (fundusz) z aktualizacji wyceny	0,00	0,00
IV.	Pozostałe kapitały (fundusze) rezerwowe	0,00	0,00
V.	Zysk (strata) z lat ubiegłych	0,00	0,00
VI.	Zysk (strata) netto	1 049 253,54	(2 005 866,61)
VII.	Odpisy z zysku netto w ciągu roku obrotowego (wielkość ujemna)	0,00	0,00
B.	Zobowiązania i rezerwy na zobowiązania	4 749 726,25	7 727 290,36
I.	Rezerwy na zobowiązania	3 757 897,50	3 572 020,50
1.	Rezerwa z tytułu odroczonego podatku dochodowego	2 901 529,00	2 715 652,00
2.	Rezerwa na świadczenia emerytalne i podobne	0,00	0,00
3.	Pozostałe rezerwy	856 368,50	856 368,50
II.	Zobowiązania długoterminowe	0,00	0,00
1.	Wobec jednostek powiązanych	0,00	0,00
2.	Wobec pozostałych jednostek, w których jednostka posiada zaangażowanie w kapitale	0,00	0,00
3.	Wobec pozostałych jednostek	0,00	0,00
III.	Zobowiązania krótkoterminowe	991 828,75	4 155 269,86
1.	Zobowiązania wobec jednostek powiązanych	264 242,85	3 709 468,38
2.	Zobowiązania wobec pozostałych jednostek, w których jednostka posiada zaangażowanie w kapitale	0,00	0,00
3.	Zobowiązania wobec pozostałych jednostek	727 585,90	445 801,48
4.	Fundusze specjalne	0,00	0,00
IV.	Rozliczenia międzyokresowe	0,00	0,00
1.	Ujemna wartość firmy	0,00	0,00
2.	Inne rozliczenia międzyokresowe	0,00	0,00
Pasywa razem		34 834 692,11	35 806 389,61

Jednostkowe dane finansowe



Jednostkowy rachunek zysków i strat Vee S.A. (w PLN)

Lp.	Wyszczególnienie	31.12.2020	31.12.2021	10-12.2020 (4Q)	10-12.2021 (4Q)
A.	Przychody netto ze sprzedaży i zrównane z nimi	1 356 827,75	0,00	0,00	0,00
I.	Przychody netto ze sprzedaży produktów	1 356 827,75	0,00	0,00	0,00
II.	Zmiana stanu produktów (zwiększenie – wartość dodatnia, zmniejszenie – wartość ujemna)	0,00	0,00	0,00	0,00
III.	Koszt wytworzenia produktów na własne potrzeby jednostki	0,00	0,00	0,00	0,00
IV.	Przychody netto ze sprzedaży towarów i materiałów	0,00	0,00	0,00	0,00
B.	Koszty działalności operacyjnej	2 420 888,86	2 428 626,07	582 409,25	543 518,57
I.	Amortyzacja	1 233 418,67	2 092 954,82	343 261,07	523 194,68
II.	Zużycie materiałów i energii	48 896,24	9 316,36	3 170,19	825,34
III.	Usługi obce	918 373,00	270 427,60	196 234,10	8 651,72
IV.	Podatki i opłaty	17 171,50	7 645,80	79,18	73,14
V.	Wynagrodzenia	70 929,09	0,00	1 316,40	0,00
VI.	Ubezpieczenia społeczne i inne świadczenia	8 551,03	0,00	1 644,62	0,00
VII.	Pozostałe koszty rodzajowe	123 549,33	48 281,49	36 703,69	10 773,69
VIII.	Wartość sprzedanych towarów i materiałów	0,00	0,00	0,00	0,00
C.	Zysk (strata) ze sprzedaży (A-B)	(1 064 061,11)	(2 428 626,07)	(582 409,25)	(543 518,57)
D.	Pozostałe przychody operacyjne	6 557,08	2 116,46	(0,69)	2 114,84
I.	Zysk z tytułu rozchodu niefinansowych aktywów trwałych	0,00	0,00	0,00	0,00
II.	Dotacje	0,00	0,00	0,00	0,00
III.	Aktualizacja wartości aktywów niefinansowych	0,00	0,00	0,00	0,00
IV.	Inne przychody operacyjne	6 557,08	2 116,46	(0,69)	2 114,84
E.	Pozostałe koszty operacyjne	2 949 395,86	5 636,50	299,68	4 003,27
I.	Strata z tytułu rozchodu niefinansowych aktywów trwałych	0,00	0,00	0,00	0,00
II.	Aktualizacja wartości aktywów niefinansowych	0,00	0,00	0,00	0,00
III.	Inne koszty operacyjne	2 949 395,86	5 636,50	299,68	4 003,27
F.	Zysk (strata) z działalności operacyjnej (C+D-E)	(4 006 899,89)	(2 432 146,11)	(582 709,62)	(545 407,00)
G.	Przychody finansowe	24 319,25	23 814,36	5 117,04	7 705,37
I.	Dywidendy i udziały w zyskach	0,00	0,00	0,00	0,00
II.	Odsetki	24 319,25	23 814,36	5 117,04	7 705,37
III.	Zysk z tytułu rozchodu aktywów finansowych	0,00	0,00	0,00	0,00
IV.	Aktualizacja wartości aktywów finansowych	0,00	0,00	0,00	0,00
V.	Inne	0,00	0,00	0,00	0,00
H.	Koszty finansowe	80 892,82	67 270,86	9 963,78	33 858,17
I.	Odsetki	51 402,16	44 416,10	2 525,44	26 238,70
II.	Strata z tytułu rozchodu aktywów finansowych	0,00	0,00	0,00	0,00
III.	Aktualizacja wartości aktywów finansowych	22 730,21	22 773,26	5 117,04	7 599,21
IV.	Inne	6 760,45	81,50	2 321,30	20,26
I.	Zysk (strata) brutto (F+G-H)	(4 063 473,46)	(2 475 602,61)	(587 556,36)	(571 559,80)
J.	Podatek dochodowy	(5 112 727,00)	(469 736,00)	(1 544 863,00)	(46 874,00)
L.	Zysk (strata) netto (I-J-K)	1 049 253,54	(2 005 866,61)	957 306,64	(524 685,80)

Jednostkowe dane finansowe



Jednostkowy rachunek przepływów pieniężnych Vee S.A. (w PLN)

Lp.	Wyszczególnienie	31.12.2020	31.12.2021	10-12 2020 (4Q)	10-12 2021 (4Q)
A.	Przepływy środków pieniężnych z działalności operacyjnej				
I.	Zysk (strata) netto	1 049 253,54	(2 005 866,61)	957 306,64	(524 685,80)
II.	Korekty razem	(475 705,90)	(1 507 002,32)	(1 459 212,17)	(2 429 820,32)
1.	Amortyzacja	1 233 418,67	2 092 954,82	343 261,07	523 194,68
2.	Zyski (straty) z tytułu różnic kursowych	0,00	0,00	0,00	0,00
3.	Odsetki i udziały w zyskach (dywidendy)	19 228,88	40 561,21	19 453,08	40 561,21
4.	Zysk (strata) z działalności inwestycyjnej	0,00	0,00	0,00	0,00
5.	Zmiana stanu rezerw	(3 920 910,00)	(185 877,00)	(29 036,00)	(46 874,00)
6.	Zmiana stanu zapasów	6 720,00	13 014,00	0,00	13 014,00
7.	Zmiana stanu należności	695 861,27	(2 904 140,61)	(2 102 807,90)	(2 834 974,45)
8.	Zmiana stanu zobowiązań krótkoterminowych, z wyjątkiem pożyczek i kredytów	225 209,23	(282 018,42)	115 181,81	(127 121,10)
9.	Zmiana stanu rozliczeń międzyokresowych	(1 194 947,83)	(281 496,32)	(1 511 419,26)	2 379,34
10.	Inne korekty	2 459 713,88		1 706 155,03	0,00
III.	Przepływy pieniężne netto z działalności operacyjnej (I+/-II)	573 547,64	(3 512 868,93)	(501 905,53)	(2 954 506,12)
B.	Przepływy środków pieniężnych z działalności inwestycyjnej				
I.	Wpływy	0,00	26 589,04	0,00	26 589,04
1.	Zbycie wartości niematerialnych i prawnych oraz rzeczowych aktywów trwałych	0,00	0,00	0,00	0,00
2.	Zbycie inwestycji w nieruchomości oraz wartości niematerialne i prawne	0,00	0,00	0,00	0,00
3.	Z aktywów finansowych	0,00	26 589,04	0,00	26 589,04
4.	Inne wpływy inwestycyjne	0,00	0,00	0,00	0,00
II.	Wydatki	406 037,59	18 000,00	18 000,00	0,00
1.	Nabycie wartości niematerialnych i prawnych oraz rzeczowych aktywów trwałych	0,00	0,00	0,00	0,00
2.	Inwestycje w nieruchomości oraz wartości niematerialne i prawne	0,00	0,00	0,00	0,00
3.	Na aktywa finansowe	26 589,04	0,00	0,00	0,00
4.	Inne wydatki inwestycyjne	379 448,55	18 000,00	18 000,00	0,00
III.	Przepływy pieniężne netto z działalności inwestycyjnej (I-II)	(406 037,59)	8 589,04	(18 000,00)	26 589,04
C.	Przepływy środków pieniężnych z działalności finansowej				
I.	Wpływy	0,00	3 946 157,81	527 851,09	3 363 561,68
1.	Wpływy netto z wydania udziałów (emisji akcji) i innych instrumentów kapitałowych oraz dopłat do kapitału	0,00	0,00	0,00	0,00
2.	Kredyty i pożyczki	0,00	3 946 157,81	527 851,09	3 363 561,68
3.	Emisja dłużnych papierów wartościowych	0,00	0,00	0,00	0,00
4.	Inne wpływy finansowe	0,00	0,00	0,00	0,00
II.	Wydatki	161 579,85	541 259,49	0,00	535 026,17
1.	Nabycie udziałów (akcji) własnych	0,00	0,00	0,00	0,00
2.	Dywidendy i inne wypłaty na rzecz właścicieli	0,00	0,00	0,00	0,00
3.	Inne niż wypłaty na rzecz właścicieli wydatki z tytułu podziału zysku	0,00	0,00	0,00	0,00
4.	Spłaty kredytów i pożyczek	119 297,76	541 259,49	0,00	535 026,17
5.	Wykup dłużnych papierów wartościowych	0,00	0,00	0,00	0,00
6.	Z tytułu innych zobowiązań finansowych	0,00	0,00	0,00	0,00
7.	Płatności zobowiązań z tytułu umów leasingu finansowego	0,00	0,00	0,00	0,00
8.	Odsetki	42 282,09	0,00	0,00	0,00
9.	Inne wydatki finansowe	0,00	0,00	0,00	0,00
III.	Przepływy pieniężne netto z działalności finansowej (I-II)	(161 579,85)	3 404 898,32	527 851,09	2 828 535,51
D.	Przepływy pieniężne netto, razem (A.III+/-B.III+/-C.III)	5 930,20	(99 381,57)	7 945,56	(99 381,57)
E.	Bilansowa zmiana stanu środków pieniężnych	5 930,20	(99 381,57)	7 945,56	(99 381,57)
F.	Środki pieniężne na początek okresu	93 451,37	99 381,57	114 051,37	99 381,57
G.	Środki pieniężne na koniec okresu (F+/-D)	99 381,57	(0,00)	121 996,93	(0,00)

Jednostkowe dane finansowe



Jednostkowe zestawienie zmian w kapitale własnym Vee S.A. (w PLN)

Lp.	Wyszczególnienie	31.12.2020	31.12.2021	4Q 2020	4Q 2021
I.	Kapitał (fundusz) własny na początek okresu (BO)	29 035 712,32	30 084 965,86	29 330 030,82	28 603 785,05
Ia.	Kapitał (fundusz) własny na początek okresu (BO), po korektach	29 035 712,32	30 084 965,86	29 330 030,82	28 603 785,05
II.	Kapitał (fundusz) własny na koniec okresu (BZ)	30 084 965,86	28 079 099,25	30 084 965,86	28 079 099,25
III.	Kapitał (fundusz) własny , po uwzględnieniu proponowanego podziału zysku (pokrycia straty)	30 084 965,86	28 079 099,25	30 084 965,86	28 079 099,25

Całość przychodów ze świadczenia usług Grupy Vee na rzecz kontrahentów realizowana była w spółce Vee Center, będącym podmiotem zależnym w stosunku do emitenta.

W minionym kwartale Grupa odnotowała wzrost przychodów ze sprzedaży o 2,6% w porównaniu z III kwartałem 2021 roku. Różnice w poziomach przychodów wynikają zarówno z wysokości opłat z tytułu setup, nie będącego głównym źródłem przychodu Grupy, jak i z sumy opłat za ruch.

Przychody Grupy Vee w IV kw. 2021 r. – w łącznej wysokości 539,2 tys. zł – zostały wygenerowane ze sprzedaży usług, z czego 91,3% wynikało z opłat za ruch (minuty połączeń oraz pakiety minut), zaś 8,7% z opłat za setup. 89,5% opłat za ruch wynikało z realizacji kampanii wychodzących (outbound), a pozostałe 10,5% z obsługi połączeń przychodzących (inbound) na infoliniach.

Wskaźnik MPC, mierzący liczbę minut rozmów z inteligentnymi hostami Vee w zeszłym kwartale wyniósł łącznie rekordowe 792,1 tys., tj. o 18% więcej, niż w kwartale poprzednim oraz o 46% więcej, niż w analogicznym kwartale poprzedniego roku.

Wyższy udział przychodów za ruch w IV kw. 2021 r. względem kwartału poprzedzającego wynika z osiągnięcia wyższych przychodów za ruch oraz niższych przychodów z setup, niż w III kw. Przychody za ruch w IV kw. były na wyższym poziomie w porównaniu do kwartału poprzedniego, przy czym udział przychodów z (nieco tańszej) obsługi połączeń przychodzących utrzymał się na analogicznym poziomie do kwartału poprzedniego.

Średnia stawka za rozliczoną minutę MPC w III kw. 2021 r. wyniosła 0,62 zł, natomiast średnia stawka za rozliczoną minutę MPC w IV kw. 2021 r. wyniosła 0,61 zł.

W spółce nie występują transakcje o charakterze barterowym.

Skonsolidowany wynik z działalności operacyjnej w 2021 r. zamknął się stratą na poziomie 4 055,1 tys., zaś wynik brutto obecnego kwartału zamknął się stratą na poziomie 1 244,4 tys. Wzrost straty w porównaniu z analogicznym kwartałem roku poprzedniego wynika z rozpoczęcia amortyzacji prac rozwojowych odniesionych na wartości niematerialne i prawne w grudniu 2020 roku. Obecnie na wynik spółki bardzo istotny wpływ mają koszty amortyzacji aktywów prac rozwojowych w zakresie wytwarzania technologii i nowych produktów dla klientów, jak również bieżące prace nad projektami zakontraktowanymi na rzecz klientów.

Aby umożliwić prezentację bezpośrednich kosztów świadczenia usług (cost to serve) i kalkulację rentowności sprzedaży usług przez Grupę Vee, ze struktur spółki Vee Center został wyodrębniony Dział Świadczenia Usług (DŚU) – jednostka organizacyjna obejmująca całość zasobów kadrowych, infrastrukturalnych i usługowych niezbędnych do zapewnienia bieżącego świadczenia usług na rzecz istniejących klientów. **Łączny koszt DŚU w IV kw. 2021 r. wyniósł 245,2 tys. zł wobec kwartalnych przychodów (bez uwzględnienia opłat klientów za setup) w wysokości 486,8 tys. zł. Różnica pomiędzy przychodami za ruch a kosztami świadczenia usług wyniosła w IV kw. 2021 r. 241,6 tys. zł, co stanowi 49,6% wartości przychodu za ruch.**

Na poziomie skonsolidowanego wyniku netto Grupa osiągnęła 3 638,9 tys. zł straty, co wynika w dużej mierze z kosztów amortyzacji zakończonych prac rozwojowych oraz poniesionych do tej pory nakładów w wysokości 607,9 tys. zł na adaptację nowej powierzchni biurowej spółki.

Wielkość amortyzacji w IV kw. 2021 r. wyniosła 524,1 tys. zł.

Suma bilansowa na poziomie skonsolidowanym spadła o 1.603,7 tys. w porównaniu z IV kwartałem roku 2020. W IV kwartale 2021 roku nie były ponoszone nakłady na wartości niezakończonych projektów rozwojowych, wykazywanych jako element krótkoterminowych i długoterminowych rozliczeń międzyokresowych czynnych. Wynika to z ograniczania wydatków na rozwój wcześniej rozpoczętych projektów rozwojowych. Główny nacisk Grupa kładzie na projekty bieżące.

Wartości niematerialne i prawne spadły o 519,1 tys. Zł. Wzrosły aktywa z tytułu odroczonego podatku dochodowego w związku ze wzrostem straty podatkowej możliwej do rozliczenia w kolejnych latach.

Po stronie pasywów główne zmiany w bilansie Grupy dotyczą wzrostu zobowiązań wobec podmiotu powiązanego.

Kapitały własne spadły o 1 197,6 tys. zł, co wynika z poniesionej straty.

Sytuacja finansowa Grupy na dzień 31.12.2021 r. była dobra.