

**„Partnerstwo w przemyśle,
niezawodność w automatyce”**



**GRUPA KAPITAŁOWA INTROL
SKONSOLIDOWANY RAPORT PÓŁROCZNY
ZA I PÓŁROCZE 2016 ROKU**

Katowice, dnia 26 sierpnia 2016 r.

WPROWADZENIE DO SKONSOLIDOWANEGO RAPORTU PÓŁROCZNEGO

Skonsolidowany raport półroczny Grupy Kapitałowej INTROL S.A. za I półrocze 2016 roku zawiera informacje określone w § 90 „Rozporządzenia Ministra Finansów z dnia 19 lutego 2009 r. w sprawie informacji bieżących i okresowych przekazywanych przez emitentów papierów wartościowych oraz warunków uznawania za równoważne informacji wymaganych przepisami prawa państwa niebędącego państwem członkowskim” *Dz.U. Nr 33 poz. 259 (z późn. zm. „Rozporządzenie”)* - oraz z MSR 34.

Niniejszy skonsolidowany raport półroczny Grupy Kapitałowej INTROL S.A. za I półrocze 2016 r. zawiera:

- Wybrane skonsolidowane dane finansowe Grupy Kapitałowej INTROL S.A.,
- Wybrane dane finansowe INTROL S.A.,
- Skrócone skonsolidowane sprawozdanie finansowe Grupy Kapitałowej INTROL S.A., sporządzone na dzień 30 czerwca 2016 roku według Międzynarodowych Standardów Sprawozdawczości Finansowej,
- Skrócone sprawozdanie finansowe INTROL S.A., sporządzone na dzień 30 czerwca 2016 roku według Międzynarodowych Standardów Sprawozdawczości Finansowej,
- Sprawozdanie Zarządu z działalności Grupy za I półrocze 2016 r.

Integralną częścią skonsolidowanego raportu półrocznego Grupy Kapitałowej INTROL S.A. za pierwsze półrocze 2016 r. jest: Raport Biegłego Rewidenta z przeglądu skróconego skonsolidowanego sprawozdania finansowego oraz Raport z przeglądu skróconego jednostkowego sprawozdania finansowego.

WYBRANE DANE FINANSOWE PRZELICZONE NA EURO - KURSY WYMIANY ŻŁOTEGO W OKRESIE OBJĘTYM SPRAWOZDANIEM

Przyjęto średnie kursy wymiany złotego w stosunku do euro w okresach objętych sprawozdaniem finansowym w celu uzyskania porównywalnych danych finansowych - kursy ustalane przez Narodowy Bank Polski.

Ogłoszone przez Narodowy Bank Polski średnie kursy wymiany złotego w stosunku do euro wyniosły w okresach objętych skonsolidowanym sprawozdaniem finansowym:

Okres	Średnie kursy w każdym okresie*	Minimalny kurs w okresie	Maksymalny kurs w okresie	Kurs na ostatni dzień okresu
01.01.2016-30.06.2016	4,3805	4,2355	4,4987	4,4255
01.01.2015-31.12.2015	4,1848	3,9822	4,3580	4,2615
01.01.2015-30.06.2015	4,1341	3,9822	4,3335	4,1944

*) średnia kursów obowiązujących na ostatni dzień każdego miesiąca w danym okresie

SKONSOLIDOWANE FINANSOWE	WYBRANE DANE	w tys. PLN		w tys. EUR	
		01.01.2016 30.06.2016	01.01.2015 30.06.2015	01.01.2016 30.06.2016	01.01.2015 30.06.2015
I. Przychody netto ze sprzedaży produktów, towarów i materiałów		189 028	200 881	43 152	48 591
II. Zysk z działalności operacyjnej		9 316	13 771	2 127	3 331
III. Zysk brutto		8 607	13 180	1 965	3 188
IV. Zysk netto		7 105	11 976	1 622	2 897
V. Zysk netto przypadający na akcjonariuszy jednostki dominującej		6 451	11 363	1 473	2 749
VI. Przepływy pieniężne netto z działalności operacyjnej		11 090	(6 900)	2 532	(1 669)
VII. Przepływy pieniężne netto z działalności inwestycyjnej		(4 681)	(1 589)	(1 069)	(384)
VIII. Przepływy pieniężne netto z działalności finansowej		(6 896)	5 258	(1 574)	1 272
IX. Przepływy pieniężne netto, razem		(487)	(3 231)	(111)	(782)
X. Średnia ważona liczba akcji zwykłych		26 638 800	26 638 800	26 638 800	26 638 800
XI. Średnia ważona rozwodniona liczba akcji		26 638 800	26 638 800	26 638 800	26 638 800
XII. Zysk przypadający na akcjonariuszy jednostki dominującej na jedną akcję zwykłą (w PLN/ EUR)		0,24	0,43	0,06	0,10
XIII. Rozwodniony zysk na jedną akcję zwykłą (w PLN/EUR)		0,24	0,43	0,06	0,10
		30.06.2016	31.12.2015	30.06.2016	31.12.2015
XIV. Aktywa, razem		286 560	290 708	64 752	68 217
XV. Zobowiązania i rezerwy na zobowiązania		152 650	147 930	34 493	34 713
XVI. Zobowiązania długoterminowe		20 980	20 381	4 741	4 783
XVII. Zobowiązania krótkoterminowe		131 670	127 549	29 753	29 931
XVIII. Kapitał własny		133 910	142 778	30 259	33 504
XIX. Kapitał podstawowy		5 328	5 328	1 204	1 250
XX. Wartość księgową na jedną akcję (w PLN/EUR)		5,03	5,36	1,14	1,26
XXI. Rozwodniona wartość księgową na jedną akcję (w PLN/EUR)		5,03	5,36	1,14	1,26

- Pozycje sprawozdania z zysków lub strat i innych całkowitych dochodów oraz sprawozdania z przepływów pieniężnych przeliczono według kursu stanowiącego średnią arytmetyczną średnich kursów ogłaszanych przez NBP, obowiązujących na ostatni dzień każdego miesiąca, który wyniósł odpowiednio na koniec czerwca 2016 r.: (1 EUR = 4,3805 PLN) i na koniec czerwca 2015 r.: (1 EUR = 4,1341 PLN).
- Pozycje sprawozdania z sytuacji finansowej przeliczono według średniego kursu ogłoszonego przez NBP, obowiązującego na koniec okresu sprawozdawczego, który wyniósł odpowiednio na koniec czerwca 2016 r.: (1 EUR = 4,4255 PLN) oraz na koniec poprzedniego roku obrotowego (31.12.2015): (1 EUR = 4,2615 PLN).

WYBRANE DANE FINANSOWE INTROL S.A.	w tys. PLN		w tys. EUR	
	01.01.2016 30.06.2016	01.01.2015 30.06.2015* przekształcone	01.01.2016 30.06.2016	01.01.2015 30.06.2015* przekształcone
I. Przychody netto ze sprzedaży produktów, towarów i materiałów	2 178	3 091	497	748
II. Zysk z działalności operacyjnej	(1 113)	694	(254)	168
III. Zysk brutto	17 883	15 781	4 082	3 817
IV. Zysk netto	13 555	16 776	3 094	4 058
V. Przepływy pieniężne netto z działalności operacyjnej	6 022	(15 787)	1 375	(3 819)
VI. Przepływy pieniężne netto z działalności inwestycyjnej	3 955	4 209	903	1 018
VII. Przepływy pieniężne netto z działalności finansowej	(9 979)	8 039	(2 278)	1 945
VIII. Przepływy pieniężne netto, razem	(2)	(3 539)	-	(856)
IX. Średnia ważona liczba akcji zwykłych	26 638 800	26 638 800	26 638 800	26 638 800
X. Średnia ważona rozwodniona liczba akcji	26 638 800	26 638 800	26 638 800	26 638 800
XI. Zysk na jedną akcję zwykłą (w PLN/ EUR)	0,51	0,63	0,12	0,15
XII. Rozwodniony zysk na jedną akcję zwykłą (w PLN/EUR)	0,51	0,63	0,12	0,15
	30.06.2016	31.12.2015	30.06.2016	31.12.2015
XIII. Aktywa, razem	138 103	135 098	31 206	31 702
XIV. Zobowiązania i rezerwy na zobowiązania	21 067	19 630	4 760	4 606
XV. Zobowiązania długoterminowe	5 580	7 518	1 261	1 764
XVI. Zobowiązania krótkoterminowe	15 487	12 112	3 499	2 842
XVII. Kapitał własny	117 036	115 468	26 446	27 096
XVIII. Kapitał podstawowy	5 328	5 328	1 204	1 250
XIX. Wartość księgową na jedną akcję (w PLN/EUR)	4,39	4,33	0,99	1,02
XX. Rozwodniona wartość księgową na jedną akcję (w PLN/EUR)	4,39	4,33	0,99	1,02

*powyżej zaprezentowano przekształcone dane finansowe za I półrocze 2016 r. w stosunku do opublikowanych danych w poprzednich raportach, będące skutkiem przeniesienia zorganizowanej części przedsiębiorstwa (ZCP) INTROL S.A. na rzecz INTROL – Energomontaż Sp. z o.o. w zamian za objęcie udziałów w podwyższonym kapitale zakładowym INTROL – Energomontaż Sp. z o.o.

W wyniku ww. przeniesienia dotychczasowa działalność prowadzona przez ZCP została ujęta jako działalność zaniechana. Równocześnie dane porównawcze zostały w konsekwencji odpowiednio przekształcone.

- Pozycje sprawozdania z zysków lub strat i innych całkowitych dochodów oraz sprawozdania z przepływów pieniężnych przeliczono według kursu stanowiącego średnią arytmetyczną średnich kursów ogłaszanych przez NBP, obowiązujących na ostatni dzień każdego miesiąca, który wyniósł odpowiednio na koniec czerwca 2016 r.: (1 EUR = 4,3805 PLN) i na koniec czerwca 2015 r.: (1 EUR = 4,1341 PLN).
- Pzycje sprawozdania z sytuacji finansowej przeliczono według średniego kursu ogłoszonego przez NBP, obowiązującego na koniec okresu sprawozdawczego, który wyniósł odpowiednio na koniec czerwca 2016 r.: (1 EUR = 4,4255 PLN) oraz na koniec poprzedniego roku obrotowego (31.12.2015): (1 EUR = 4,2615 PLN).



GRUPA KAPITAŁOWA INTROL
SKRÓCONE SKONSOLIDOWANE SPRAWOZDANIE FINANSOWE
ZA I PÓŁROCZE 2016 ROKU

Katowice, dnia 26 sierpnia 2016 r.

SPIS TREŚCI

1.	SKONSOLIDOWANE SPRAWOZDANIE Z SYTUACJI FINANSOWEJ	8
2.	SKONSOLIDOWANE SPRAWOZDANIE Z ZYSKÓW LUB STRAT I INNYCH CAŁKOWITYCH DOCHODÓW	9
3.	SKONSOLIDOWANE SPRAWOZDANIE Z PRZEPŁYWÓW PIENIĘŻNYCH.....	10
4.	SKONSOLIDOWANE SPRAWOZDANIE ZE ZMIAN W KAPITALE WŁASNYM	11
5.	INFORMACJE DODATKOWE.....	12
5.1	INFORMACJE OGÓLNE.....	12
5.2	SKŁAD GRUPY	12
5.3	SKŁAD ZARZĄDU SPÓŁKI DOMINUJĄCEJ.....	13
5.4	ZATWIERDZENIE SPRAWOZDANIA FINANSOWEGO.....	13
5.5	PODSTAWY SPORZĄDZENIA SKONSOLIDOWANEGO SPRAWOZDANIA FINANSOWEGO ORAZ OŚWIADCZENIE O ZGODNOŚCI	14
6.	NOTY DO SKONSOLIDOWANEGO SPRAWOZDANIA FINANSOWEGO	16
6.1	ŚRODKI TRWAŁE (WG. GRUP RODZAJOWYCH)	16
6.2	DŁUGOTERMINOWE AKTYWA FINANSOWE	19
6.3	INSTRUMENTY POCHODNE RACHUNKOWOŚĆ ZABEZPIECZEŃ	19
6.4	ZAPASY.....	20
6.5	NALEŻNOŚCI Z TYTUŁU DOSTAW I USŁUG ORAZ POZOSTAŁE NALEŻNOŚCI.....	21
6.6	ROZLICZENIA MIĘDZYOKRESOWE	23
6.7	AKTYWA FINANSOWE PRZEZNACZONE DO OBROTU	23
6.8	ŚRODKI PIENIĘŻNE I ICH EKWIWALENTY.....	24
6.9	KAPITAŁ PODSTAWOWY	25
6.10	REZERWY.....	26
6.11	KREDYTY BANKOWE I POŻYCZKI	27
6.12	ZOBOWIĄZANIA Z TYTUŁU DOSTAW I USŁUG ORAZ POZOSTAŁE ZOBOWIĄZANIA.....	28
6.13	ROZLICZENIA MIĘDZYOKRESOWE	28
6.14	PRZYCHODY ZE SPRZEDAŻY.....	29
6.15	POZOSTAŁE PRZYCHODY	31
6.16	PRZYCHODY FINANSOWE	32
6.17	POZOSTAŁE KOSZTY	32
6.18	KOSZTY FINANSOWE	33
6.19	PODATEK DOCHODOWY.....	33
6.20	NIEPEWNOŚĆ KONTYNUACJI DZIAŁALNOŚCI	36
6.21	TRANSAKCJE Z PODMIOTAMI POWIĄZANYMI.....	37
6.22	ZOBOWIĄZANIA INWESTYCYJNE	41
6.23	KOREKTY BŁĘDÓW POPRZEDNICH OKRESÓW.....	41
6.24	INSTRUMENTY FINANSOWE.....	42
6.25	ZOBOWIĄZANIA WARUNKOWE.....	47
6.26	ZNACZĄCE ZDARZENIA PO ZAKOŃCZENIU OKRESU SPRAWOZDAWCZEGO	48
6.27	SEZONOWOŚĆ LUB CYKLICZNOŚĆ DZIAŁALNOŚCI W OKRESIE ŚRÓDROCZNYM.....	50
6.28	RODZAJ ORAZ KWOTY POZYCJI WPŁYWAJĄCYCH NA AKTYWA, ZOBOWIĄZANIA, KAPITAŁ, WYNIK FINANSOWY NETTO LUB PRZEPŁYWY ŚRODKÓW PIENIĘŻNYCH, KTÓRE SĄ NIETYPOWE ZE WZGLĘDU NA ICH RODZAJ, WIELKOŚĆ LUB CZĘSTOTLIWOŚĆ.....	50



6.29	RODZAJ ORAZ KWOTY ZMIAN WARTOŚCI SZACUNKOWYCH KWOT, KTÓRE BYŁY PREZENTOWANE W POPRZEDNICH OKRESACH, KTÓRE WYWIERAJĄ ISTOTNY WPŁYW NA BIEŻĄCY OKRES ŚRÓDROCZNY	50
6.30	EMISJA, WYKUP I SPŁATY DŁUŻNYCH I KAPITAŁOWYCH PAPIERÓW WARTOŚCIOWYCH	51
6.31	SKUTKI ZMIAN STRUKTURY JEDNOSTKI W CIĄGU OKRESU ŚRÓDROCZNEGO, W TYM WYNIKAJĄCE Z POŁĄCZENIA JEDNOSTEK, PRZEJĘCIA LUB SPRZEDAŻY JEDNOSTEK ZALEŻNYCH I INWESTYCJI DŁUGOTERMINOWYCH, RESTRUKTURYZACJI I ZANIECHANIA DZIAŁALNOŚCI	52
7.	PODPISY CZŁONKÓW ZARZĄDU	52



1. SKONSOLIDOWANE SPRAWOZDANIE Z SYTUACJI FINANSOWEJ

AKTYWA	30.06.2016	31.12.2015	30.06.2015	Numer noty
A. Aktywa trwałe	108 194	105 631	110 928	
1. Rzeczowe aktywa trwałe	80 090	77 959	78 138	6.1
2. Wartość firmy	5 332	5 332	5 332	-
3. Inne wartości niematerialne	1 498	1 344	1 009	-
4. Długoterminowe aktywa finansowe	1 417	1 389	1 994	6.2
5. Aktywa z tytułu odroczonego podatku dochodowego	19 652	19 439	24 310	6.19.3
6. Długoterminowe należności i rozliczenia międzyokresowe	205	168	80	-
7. Długoterminowe aktywa zabezpieczające instrumenty pochodne	-	-	65	6.3
B. Aktywa obrotowe	178 366	185 077	193 350	
1. Zapasy	29 597	26 253	23 774	6.4
2. Należności z tytułu dostaw i usług oraz pozostałe należności	99 434	111 190	92 835	6.5
- w tym z tytułu dostaw i usług	81 573	101 405	78 848	6.5
3. Rozliczenia międzyokresowe	28 618	28 573	64 836	6.6
4. Należności z tytułu podatku dochodowego	575	242	402	-
5. Aktywa finansowe przeznaczone do obrotu	803	917	1 372	6.7
6. Udzielone pożyczki	2 020	-	-	-
7. Środki pieniężne i ich ekwiwalenty	17 319	17 807	9 538	6.8
8. Krótkoterminowe aktywa zabezpieczające instrumenty pochodne	-	95	593	6.3
Aktywa razem	286 560	290 708	304 278	

PASYWA	30.06.2016	31.12.2015	30.06.2015	Numer noty
A. Kapitał własny	133 910	142 778	144 115	
1. Kapitał podstawowy	5 328	5 328	5 328	6.9
2. Nadwyżka ze sprzedaży akcji powyżej ich wartości nominalnej	49 344	49 344	49 344	-
3. Kapitał rezerwy z tytułu zabezpieczeń przepływów pieniężnych	(4 688)	(1 405)	83	-
4. Pozostałe kapitały rezerwowe i zapasowe	70 103	64 855	71 914	-
5. Zysk z lat ubiegłych	5 088	5 666	5 367	-
6. Zysk z roku bieżącego	6 451	16 657	11 363	-
7. Wynik z roku obrotowego przypadający na udziały niekontrolujące	654	2 075	459	-
8. Kapitał własny przypisany udziałom niekontrolującym z lat ubiegłych	1 630	258	257	-
B. Zobowiązania długoterminowe	20 980	20 381	26 867	
1. Rezerwy	1 262	1 262	1 141	6.10
2. Rezerwa z tytułu odroczonego podatku dochodowego	8 051	8 160	14 648	6.19.3
3. Długoterminowe kredyty bankowe i pożyczki	3 033	3 425	3 379	6.11.1
4. Pozostałe długoterminowe zobowiązania finansowe	4 735	5 658	6 782	-
5. Długoterminowe zobowiązania i rozliczenia międzyokresowe	319	375	390	6.13
6. Zabezpieczające instrumenty pochodne	3 580	1 501	527	6.3
C. Zobowiązania krótkoterminowe	131 670	127 549	133 296	
1. Rezerwy	7 048	8 961	4 603	6.10
2. Krótkoterminowe kredyty bankowe i pożyczki	47 039	37 089	39 186	6.11.2
3. Krótkoterminowa część długoterminowych kredytów bankowych i pożyczek	806	807	646	6.11
4. Pozostałe krótkoterminowe zobowiązania finansowe	4 961	5 208	5 489	-
5. Zobowiązania z tytułu dostaw i usług oraz pozostałe zobowiązania	65 600	65 244	76 607	6.12
- w tym z tytułu dostaw i usług	49 410	48 651	49 350	6.12
6. Rozliczenia międzyokresowe	3 911	8 438	6 531	6.13
7. Zobowiązania z tytułu podatku dochodowego	98	1 473	206	-
8. Zabezpieczające instrumenty pochodne	2 207	329	28	6.3
Pasywa razem	286 560	290 708	304 278	



2. SKONSOLIDOWANE SPRAWOZDANIE Z ZYSKÓW LUB STRAT I INNYCH CAŁKOWITYCH DOCHODÓW

WARIANT KALKULACYJNY	01.01.2016 30.06.2016	01.01.2015 30.06.2015	Numer noty
A. Przychody ze sprzedaży produktów, towarów i materiałów	189 028	200 881	6.14
B. Koszty sprzedaży produktów, towarów i materiałów	157 516	164 224	-
C. Zysk brutto ze sprzedaży (A-B)	31 512	36 657	-
D. Koszty sprzedaży	12 445	12 157	-
E. Koszty ogólnego zarządu	11 923	11 718	-
F. Pozostałe przychody	7 614	6 182	6.15
G. Pozostałe koszty	5 442	5 193	6.17
H. Zysk z działalności operacyjnej (C-D-E+F-G)	9 316	13 771	
I. Przychody finansowe	670	906	6.16
J. Koszty finansowe	1 379	1 497	6.18
K. Zysk brutto (H+I-J)	8 607	13 180	
L. Podatek dochodowy	1 502	3 084	6.19
M. Zysk netto z działalności gospodarczej (K-L)	7 105	10 096	
N. Zysk za rok obrotowy na działalności zaniechanej	-	1 880	-
O. Zysk netto za rok obrotowy (M+N)	7 105	11 976	
Przypadający/a na:			-
Akcjonariuszy jednostki dominującej	6 451	11 363	-
Udziały niekontrolujące	654	613	-
P. Inne całkowite dochody	(3 283)	145	
Składniki, które zostaną przekwalifikowane na zyski lub straty po spełnieniu określonych warunków			-
- Zyski/straty dotyczące zabezpieczenia przepływów środków pieniężnych (część efektywna)	(4 053)	179	-
Podatek dochodowy związany z pozycjami prezentowanymi w innych całkowitych dochodach	770	(34)	6.19
R. Dochody całkowite razem (O+P)	3 822	12 121	
Przypadający/a na:			
Akcjonariuszy jednostki dominującej	3 168	11 508	
Udziały niekontrolujące	654	613	-

Zysk na jedną akcję	01.01.2016 30.06.2016	01.01.2015 30.06.2015
- podstawowy z wyniku finansowego działalności kontynuowanej	0,27	0,38
- rozwodniony z wyniku finansowego działalności kontynuowanej	0,27	0,38
- podstawowy z wyniku finansowego działalności zaniechanej	-	0,07
- rozwodniony z wyniku finansowego działalności zaniechanej	-	0,07
- podstawowy z wyniku finansowego za rok obrotowy	0,27	0,45
- rozwodniony z wyniku finansowego za rok obrotowy	0,27	0,45



3. SKONSOLIDOWANE SPRAWOZDANIE Z PRZEPŁYWÓW PIENIĘŻNYCH

METODA POŚREDNIA	01.01.2016 30.06.2016	01.01.2015 30.06.2015
Przepływy środków pieniężnych z działalności operacyjnej		
Zysk/ strata netto	6 451	11 363
Korekty o pozycje:	4 639	(18 263)
Udziały niekontrolujące	654	613
Amortyzacja środków trwałych	3 382	3 277
Amortyzacja wartości niematerialnych	247	256
Zyski/ straty z tytułu różnic kursowych	(15)	13
Koszty i przychody z tytułu odsetek	567	695
Zysk/ strata z tytułu działalności inwestycyjnej	1	(3 734)
Zmiana stanu rezerw	(1 595)	(3 721)
Zmiana stanu zapasów	(3 345)	(521)
Zmiana stanu należności i rozliczeń międzyokresowych czynnych	10 986	2 023
Zmiana stanu zobowiązań i rozliczeń międzyokresowych biernych	(4 031)	(14 613)
Zapłacony/ zwrócony podatek dochodowy	(2 921)	(2 533)
Inne korekty	709	(18)
Przepływy środków pieniężnych netto z działalności operacyjnej	11 090	(6 900)
Przepływy środków pieniężnych z działalności inwestycyjnej		
Wpływy ze sprzedaży środków trwałych i wartości niematerialnych	392	344
Wpływy ze sprzedaży aktywów finansowych	-	3 501
Wpływy z tytułu odsetek	75	76
Wydatki na nabycie rzeczowych aktywów trwałych i wartości niematerialnych	(3 148)	(5 510)
Udzielone pożyczki	(2 000)	-
Przepływy środków pieniężnych netto z działalności inwestycyjnej	(4 681)	(1 589)
Przepływy środków pieniężnych z działalności finansowej		
Wpływy z kredytów i pożyczek	13 081	15 027
Spłata kredytów i pożyczek	(3 522)	(4 920)
Płatności zobowiązań z tytułu umów leasingu finansowego	(3 103)	(2 993)
Dywidendy wypłacone akcjonariuszom Spółki	(11 987)	-
Dywidendy wypłacone akcjonariuszom niekontrolującym	(703)	-
Zapłacone odsetki	(662)	(771)
Inne	-	(1 085)
Przepływy środków pieniężnych netto z działalności finansowej	(6 896)	5 258
Zwiększenie/ zmniejszenie stanu środków pieniężnych i ekwiwalentów środków pieniężnych	(487)	(3 231)
Środki pieniężne, ekwiwalenty środków pieniężnych oraz kredyty w rachunku bieżącym na początek okresu	19 019	13 980
Zyski/straty z tytułu różnic kursowych dotyczące wyceny środków pieniężnych, ekwiwalentów środków pieniężnych oraz kredytów w rachunku bieżącym	-	-
Środki pieniężne, ekwiwalenty środków pieniężnych oraz kredyty w rachunku bieżącym na koniec okresu	18 532	10 749
<i>- o ograniczonej możliwości dysponowania – lokaty długoterminowe stanowiące zabezpieczenie gwarancji bankowej długoterminowej</i>	1 213	1 211

4. SKONSOLIDOWANE SPRAWOZDANIE ZE ZMIAN W KAPITALE WŁASNYM

SKONSOLIDOWANE SPRAWOZDANIE ZE ZMIAN W KAPITALE WŁASNYM										
	Przypadający na akcjonariuszy jednostki dominującej								Udziały niekontrolujące	Kapitał własny ogółem
	Kapitał podstawowy	Nadwyżka ze sprzedaży akcji powyżej ich wartości nominalnej	Kapitał rezerwowy z tyt. zabezpieczeń przepływów pieniężnych	Kapitał rezerwowý – świadczenia pracownicze	Inne kapitały rezerwowe	Kapitały zapasowe	Zysk/ strata z lat ubiegłych i roku bieżącego	Razem		
Saldo na dzień 01.01.2016 roku	5 328	49 344	(1 405)	(232)	61 210	3 877	22 323	140 445	2 333	142 778
Zmiany zasad polityki rachunkowości	-	-	-	-	-	-	-	-	-	-
Saldo na dzień 01.01.2016 roku po korektach (po przekształceniu)	5 328	49 344	(1 405)	(232)	61 210	3 877	22 323	140 445	2 333	142 778
Zmiany w kapitale własnym w roku 2016	-	-	(3 283)	-	5 248	-	(10 784)	(8 819)	(49)	(8 868)
Dywidendy	-	-	-	-	-	-	(11 987)	(11 987)	(703)	(12 690)
Zysk przekazany na kapitał rezerwowy	-	-	-	-	5 248	-	(5 248)	-	-	-
Dochody całkowite ogółem za okres	-	-	(3 283)	-	-	-	6 451	3 168	654	3 822
- Zysk /strata za rok obrotowy	-	-	-	-	-	-	6 451	6 451	654	7 105
- Pozostałe dochody całkowite za okres	-	-	(3 283)	-	-	-	-	(3 283)	-	(3 283)
Saldo na dzień 30.06.2016 roku	5 328	49 344	(4 688)	(232)	66 458	3 877	11 539	131 626	2 284	133 910
Saldo na dzień 01.01.2015 roku	5 328	49 344	(62)	(193)	45 105	3 877	34 619	138 018	1 071	139 089
Zmiany zasad polityki rachunkowości	-	-	-	-	-	-	-	-	-	-
Saldo na dzień 01.01.2015 roku po korektach (po przekształceniu)	5 328	49 344	(62)	(193)	45 105	3 877	34 619	138 018	1 071	139 089
Zmiany w kapitale własnym w roku 2015	-	-	(1 343)	(39)	16 105	-	(12 296)	2 427	1 262	3 689
Niepodzielony wynik dotyczący likwidacji spółek zależnych	-	-	-	-	-	-	(861)	(861)	-	(861)
Sprzedaż akcji JCommerce S.A. do udziałowców niekontrolujących	-	-	-	-	-	-	-	-	(949)	(949)
Dywidendy	-	-	-	-	(5 860)	-	(6 127)	(11 987)	(19)	(12 006)
Zysk przekazany na kapitał rezerwowy	-	-	-	-	21 965	-	(21 965)	-	-	-
Dochody całkowite ogółem za okres	-	-	(1 343)	(39)	-	-	16 657	15 275	2 230	17 505
- Zysk /strata za rok obrotowy	-	-	-	-	-	-	16 657	16 657	2 230	18 887
- Pozostałe dochody całkowite za okres	-	-	(1 343)	(39)	-	-	-	(1 382)	-	(1 382)
Saldo na dzień 31.12.2015 roku	5 328	49 344	(1 405)	(232)	61 210	3 877	22 323	140 445	2 333	142 778
Saldo na dzień 01.01.2015 roku	5 328	49 344	(62)	(193)	45 105	3 877	34 619	138 018	1 071	139 089
Zmiany zasad polityki rachunkowości	-	-	-	-	-	-	-	-	-	-
Saldo na dzień 01.01.2015 roku po korektach (po przekształceniu)	5 328	49 344	(62)	(193)	45 105	3 877	34 619	138 018	1 071	139 089
Zmiany w kapitale własnym w roku 2015	-	-	145	-	23 125	-	(17 889)	5 381	(355)	5 026
Sprzedaż akcji JCommerce S.A. do udziałowców niekontrolujących	-	-	-	-	-	-	-	-	(950)	(950)
Dywidendy	-	-	-	-	(6 127)	-	-	(6 127)	(18)	(6 145)
Zysk przekazany na kapitał rezerwowy	-	-	-	-	29 252	-	(29 252)	-	-	-
Dochody całkowite ogółem za okres	-	-	145	-	-	-	11 363	11 508	613	12 121
- Zysk /strata za rok obrotowy	-	-	-	-	-	-	11 363	11 363	613	11 976
- Pozostałe dochody całkowite za okres	-	-	145	-	-	-	-	145	-	145
Saldo na dzień 30.06.2015 roku	5 328	49 344	83	(193)	68 230	3 877	16 730	143 399	716	144 115



5. INFORMACJE DODATKOWE

5.1 INFORMACJE OGÓLNE

Grupa Kapitałowa INTROL („Grupa INTROL”, „Grupa”) na dzień 30 czerwca 2016 r. składała się z 15 podmiotów, a jej jednostką dominującą jest INTROL S.A. („Emitent”, „INTROL S.A.”, „Spółka”, „jednostka dominująca”) z siedzibą w Katowicach przy ul. Kościuszki 112.

INTROL S.A. została utworzona aktem notarialnym z dnia 10 grudnia 1997 r., w wyniku przekształcenia „INTROL – POLON” Sp. z o.o. w spółkę akcyjną.

Jednostka dominująca jest wpisana do rejestru przedsiębiorców Krajowego Rejestru Sądowego prowadzonego przez Sąd Rejonowy, Katowice-Wschód, VIII Wydział Gospodarczy Krajowego Rejestru Sądowego, pod numerem KRS 0000100575. Kapitał zakładowy wynosi 5 327 760 PLN (w całości wpłacony).

Jednostce dominującej nadano numer statystyczny REGON 272043375. Czas trwania jednostki dominującej oraz jednostek wchodzących w skład Grupy Kapitałowej jest nieoznaczony.

Podstawowy zakres działalności Grupy obejmuje trzy najważniejsze filary: usługi (działalność wykonawcza, w tym generalne wykonawstwo inwestycji w systemie „pod klucz”), produkcja oraz dystrybucja. W strukturze znajduje się 15 spółek działających głównie w branży energetyki, ochrony środowiska i automatyki przemysłowej. Szeroki profil oferowanych produktów i usług umożliwia spełnienie przez przedsiębiorstwa Grupy wszystkich potrzeb klientów: od wstępnego projektu instalacji, projektu technicznego wraz z kosztorysem, przez produkcję, dostawy, montaż i rozruch, aż po zapewnienie usług gwarancyjnych i pogwarancyjnych.

Po 30 czerwca 2016 r. utworzone zostały następujące spółki: Smart In Sp. z o.o. w organizacji oraz Smart In Sp. z o.o. w organizacji Sp.k. Wydarzenia te zostały przedstawione w **Punkcie 6.26** niniejszego Raportu: „Zdarzenia po zakończeniu okresu sprawozdawczego”. Na dzień publikacji skonsolidowanego raportu półrocznego Grupa INTROL składa się z 17 podmiotów.

5.2 SKŁAD GRUPY

Na dzień 30 czerwca 2016 r. INTROL S.A. objął konsolidacją pełną następujące jednostki zależne:

Nazwa jednostki	Siedziba	Podstawowa działalność	Procentowa wielkość udziałów oraz praw do głosów posiadanych przez Grupę*	
			30.06.2016	30.06.2015
INTROL – Energomontaż Sp. z o.o.	Chorzów	Usługi	100%	100%
I4TECH Sp. z o.o.	Chorzów	Usługi	70%	70%
INTROBAT Sp. z o.o.	Chorzów	Usługi	80,4%	80,4%
Zakład Projektowania Technologii i Automatyki Pro – ZAP Sp. z o.o.	Ostrów Wielkopolski	Usługi	100%	100%
Biuro Inżynierskie ATECHEM Sp. z o.o.	Kędzierzyn-Koźle	Usługi	100%	100%
IB Systems Sp. z o.o.	Poznań	Usługi	50,49%	50,49%
INTROL Sp. z o.o.	Katowice	Handel	100%	100%
RAControls Sp. z o.o.	Katowice	Handel	100%	100%
Limatherm S.A.	Limanowa	Produkcja	100%	100%
Limatherm Sensor Sp. z o.o.	Limanowa	Produkcja	100%	100%
Limatherm Components Sp. z o.o.	Chorzów	Produkcja	100%	100%
PWP Katowice Sp. z o.o.**	Mysłowice	Produkcja/usługi	29% INTROL S.A. 71% Limatherm S.A.	100%

* Jeżeli nie wskazano inaczej % udziałów posiadanych przez INTROL S.A.

** niniejsza zmiana wynika z rejestracji podwyższenia kapitału zakładowego PWP Katowice Sp. z o.o., która nastąpiła w dniu 11 maja 2016 r. i została opisana w **Punkcie 1.2** Sprawozdania Zarządu „Zmiany w strukturze Grupy Kapitałowej i skutki tych zmian”.



Poniższe jednostki zależne nie zostały objęte konsolidacją ze względu na nieistotność:

Nazwa jednostki	Siedziba	Podstawowa działalność	Procentowa wielkość udziałów oraz praw do głosów posiadanych przez Grupę	
			30.06.2016	30.06.2015
ILZT Sp. z o.o.	Katowice	Usługi	95% INTROL S.A. 5% INTROL Sp. z o.o.	95% INTROL S.A. 5% INTROL Sp. z o.o.
ILZT Sp. z o.o. SKA*	Katowice	Usługi	100% INTROL S.A.	100% INTROL S.A.
INTROL Spółka Akcyjna s.j.**	Katowice	Usługi	-	99,99% INTROL S.A. 0,01% ILZT Sp. o.o. SKA
LIMATHERM Spółka Akcyjna s.j.***	Katowice	Usługi	-	99,99% LIMATHERM S.A. 0,01% ILZT Sp. o.o. SKA

* komplementariusz ILZT Sp. z o.o.

** 6 lipca 2015 r. INTROL Spółka Akcyjna s.j została przekształcona w ILZT III Sp. z o.o. 8 grudnia 2015 r. zarejestrowano połączenie ILZT III Sp. z o.o. z INTROL S.A.

*** 6 lipca 2015 r. LIMATHERM Spółka Akcyjna s.j została przekształcona w ILZT II Sp. z o.o. 2 grudnia 2015 r. zarejestrowano połączenie ILZT II Sp. z o.o. z Limatherm S.A.

5.3 SKŁAD ZARZĄDU SPÓŁKI DOMINUJĄCEJ

W okresie 1 stycznia – 14 stycznia 2016 r. skład osobowy Zarządu INTROL S.A. przedstawiał się następująco:

- Józef Bodziony – Prezes Zarządu,
- Piotr Jeziorowski – Wiceprezes Zarządu,
- Stanisław Jurczyński – Wiceprezes Zarządu.

W dniu 11 stycznia 2016 r. Zarząd INTROL S.A. powziął informację o rezygnacji Pana Piotra Jeziorowskiego z pełnienia funkcji Wiceprezesa Zarządu INTROL S.A. ze skutkiem na dzień 15 stycznia 2016 r.

W okresie 15 stycznia – 31 maja 2016 r. skład osobowy Zarządu INTROL S.A. przedstawiał się następująco:

- Józef Bodziony – Prezes Zarządu,
- Stanisław Jurczyński – Wiceprezes Zarządu.

W dniu 19 maja 2016 r. Zarząd INTROL S.A. powziął informację o odwołaniu Pana Stanisława Jurczyńskiego z pełnienia funkcji Wiceprezesa Zarządu INTROL S.A. ze skutkiem na dzień 31 maja 2016 r. Przyczyną odwołania było zakończenie zadań związanych z realizacją kontraktów zawartych przez INTROL S.A. w latach poprzednich.

W dniu 19 maja 2016 r. Zarząd INTROL S.A. powziął informację o powołaniu do składu Zarządu Emitenta Pana Dariusza Bigaję i powierzeniu mu funkcji Wiceprezesa Zarządu. Uchwała w sprawie powołania weszła w życie z dniem 1 czerwca 2016 r.

W okresie 1 czerwca – 30 czerwca 2016 r. skład osobowy Zarządu INTROL S.A. przedstawiał się następująco:

- Józef Bodziony – Prezes Zarządu,
- Dariusz Bigaj – Wiceprezes Zarządu.

Po 30 czerwca 2016 r. do dnia publikacji Raportu nie było innych zmian w składzie Zarządu.

5.4 ZATWIERDZENIE SPRAWOZDANIA FINANSOWEGO

Niniejsze skrócone skonsolidowane sprawozdanie finansowe zostało zatwierdzone do publikacji przez Zarząd INTROL S.A. w dniu 26 sierpnia 2016 r.



5.5 PODSTAWY SPORZĄDZENIA SKONSOLIDOWANEGO SPRAWOZDANIA FINANSOWEGO ORAZ OŚWIADCZENIE O ZGODNOŚCI

Skrócone skonsolidowane sprawozdanie finansowe Grupy Kapitałowej INTROL obejmujące okres półroczny zakończony 30 czerwca 2016 r. zostało sporządzone zgodnie z Międzynarodowymi Standardami Sprawozdawczości Finansowej. Niniejsze sprawozdanie finansowe sporządzone zostało zgodnie z zasadą kosztu historycznego. Prezentowane sprawozdania zawierają dane finansowe za okres od dnia 1 stycznia 2016 do 30 czerwca 2016 r. i porównywalne dane finansowe. Rokiem obrotowym jednostki dominującej i jednostek zależnych jest rok kalendarzowy. Skrócone skonsolidowane sprawozdanie finansowe zostało zaprezentowane przy założeniu kontynuacji działalności Grupy Kapitałowej w dającej się przewidzieć przyszłości. Na dzień sporządzenia skróconego skonsolidowanego sprawozdania finansowego nie istnieją żadne okoliczności wskazujące na zagrożenia kontynuacji działalności gospodarczej. Sprawozdania finansowe wykazane zostały w tysiącach złotych, chyba że w konkretnych sytuacjach dane podane zostały z większą dokładnością. Walutą funkcjonalną, jak i sprawozdawczą jest złoty polski („zł”, „PLN”).

Oświadczenie o zgodności

Skrócone skonsolidowane sprawozdanie finansowe Grupy Kapitałowej INTROL zostało sporządzone zgodnie z Międzynarodowym Standardem Rachunkowości 34 Śródroczna Sprawozdawczość Finansowa („MSR 34”) oraz zgodnie z odpowiednimi standardami rachunkowości mającymi zastosowanie do śródrocznej sprawozdawczości finansowej przyjętymi przez Unię Europejską, opublikowanymi i obowiązującymi w czasie przygotowania śródrocznych sprawozdań finansowych.

Zasady (polityka) rachunkowości

Zasady (polityka) rachunkowości zastosowane do sporządzenia niniejszego sprawozdania finansowego są spójne z tymi, które zastosowano przy ich sporządzaniu za rok zakończony 31 grudnia 2015 r., z wyjątkiem zastosowania zmian do standardów oraz nowych interpretacji zatwierdzonych przez Unię Europejską obowiązujących dla okresów rocznych rozpoczynających się w dniu 1 stycznia 2016 r.

Standardy i interpretacje zastosowane po raz pierwszy w 2016 r.

Nowe standardy oraz zmiany istniejących standardów, opublikowane przez Radę Międzynarodowych Standardów Rachunkowości („RMSR”), zatwierdzone przez UE obowiązujące Grupę od 2016 r.:

- Zmiany do MSR 19 Świadczenia pracownicze – Programy określonych świadczeń: składki pracownicze – mające zastosowanie dla okresów rocznych rozpoczynających się 1 lutego 2015 r. lub później,
- Doroczne poprawki (cykl 2010-2012) – mające zastosowanie dla okresów rocznych rozpoczynających się 1 lutego 2015 r. lub później,
- Zmiany do MSSF 11 Wspólne ustalenia umowne – Nabycie udziału we wspólnym działaniu – mające zastosowanie dla okresów rocznych rozpoczynających się 1 stycznia 2016 r. lub później,
- Zmiany do MSR 16 i MSR 38 Wyjaśnienia dotyczące akceptowalnych metod amortyzacji – mające zastosowanie dla okresów rocznych rozpoczynających się 1 stycznia 2016 r. lub później,
- Zmiany do MSR 16 i MSR 41 Rolnictwo – Rośliny produkcyjne – mające zastosowanie dla okresów rocznych rozpoczynających się 1 stycznia 2016 r. lub później,
- Zmiany do MSR 27 Metoda praw własności w jednostkowych sprawozdaniach finansowych, mające zastosowanie dla okresów rocznych rozpoczynających się 1 stycznia 2016 r. lub później,
- Doroczne poprawki (cykl 2012-2014) - mające zastosowanie dla okresów rocznych rozpoczynających się 1 stycznia 2016 r. lub później,
- Zmiany do MSR 1 Inicjatywa dotycząca ujawniania informacji – mające zastosowanie dla okresów rocznych rozpoczynających się 1 stycznia 2016 r. lub później,

Przyjęcie powyższych standardów i interpretacji nie spowodowało znaczących zmian w polityce rachunkowości Grupy INTROL ani w prezentacji danych finansowych.

Standardy nie zastosowane

Zarząd nie wybrał opcji wcześniejszego zastosowania następujących standardów oraz interpretacji (już przyjętych lub będących w trakcie przyjmowania przez Unię Europejską):



Standardy i interpretacje przyjęte przez RMSR, będące w trakcie zatwierdzania przez UE:

- MSSF 9 Instrumenty finansowe – planowana data obowiązywania dla okresów rocznych rozpoczynających się 1 stycznia 2018 r. lub później,
- MSSF 14 Odroczone salda z regulowanej działalności – prace zatwierdzające standard przejściowy odłożone do czasu przyjęcia ostatecznej wersji standardu,
- MSSF 15 Umowy z klientami wraz ze zmianą do MSSF 15 na temat daty wejścia w życie standardu – planowana data obowiązywania dla okresów rocznych rozpoczynających się 1 stycznia 2018 r. lub później,
- MSSF 16 Leasing – planowana data obowiązywania dla okresów rocznych rozpoczynających się 1 stycznia 2019 r. lub później,
- Zmiany do MSSF 10, MSSF 12 oraz MSR 28: Jednostki inwestycyjne: zastosowanie wyłączenia z konsolidacji – planowana data obowiązywania dla okresów rocznych rozpoczynających się 1 stycznia 2016 r. lub później,
- Zmiany do MSSF 10 oraz MSR 28: Sprzedaż lub przeniesienie aktywów przez inwestora do jednostki stowarzyszonej lub wspólnego przedsięwzięcia - odroczone na czas nieokreślony,
- Zmiany do MSR 12: Ujęcie aktywów z tytułu odroczonego podatku na niezrealizowane straty – planowana data obowiązywania dla okresów rocznych rozpoczynających się 1 stycznia 2017 r. lub później,
- Zmiany do MSR 7: Inicjatywa dotycząca ujawniania informacji – planowana data obowiązywania dla okresów rocznych rozpoczynających się 1 stycznia 2017 r. lub później,
- Wyjaśnienia do MSSF 15 Umowy z klientami - planowana data obowiązywania dla okresów rocznych rozpoczynających się 1 stycznia 2018 r. lub później,
- Zmiany do MSSF 2: Klasyfikacja i wycena płatności na bazie akcji - planowana data obowiązywania dla okresów rocznych rozpoczynających się 1 stycznia 2018 r. lub później.

Zarząd przewiduje, iż powyższe zmiany mogą wywrzeć w przyszłości znaczący wpływ na kwoty i ujawnienia prezentowane w skonsolidowanych sprawozdaniach finansowych Grupy Kapitałowej. Nie ma jednak możliwości przedstawienia wiarygodnych danych szacunkowych dotyczących oddziaływania wyżej wymienionych standardów, dopóki Grupa nie przeprowadzi szczegółowej analizy w tym zakresie.

6. NOTY DO SKONSOLIDOWANEGO SPRAWOZDANIA FINANSOWEGO

6.1 ŚRODKI TRWAŁE (WG. GRUP RODZAJOWYCH)

01.01.2016 – 30.06.2016	Grunty (w tym prawo użytkowania wieczystego gruntu)	Budynki, lokale i obiekty inżynierii lądowej i wodnej	Urządzenia techniczne i maszyny	Środki transportu	Inne środki trwałe	Środki trwałe razem
Wartość brutto środków trwałych na początek okresu	4 983	45 246	45 537	16 329	8 548	120 643
Zwiększenia (z tytułu)	151	238	1 975	1 788	1 674	5 826
– zakupu (nabycia)	151	238	1 975	1 788	1 674	5 826
– inne	-	-	-	-	-	-
Zmniejszenia (z tytułu) (-)	-	-	(134)	(1 608)	(40)	(1 782)
– sprzedaży i likwidacji	-	-	(134)	(1 608)	(40)	(1 782)
– inne	-	-	-	-	-	-
Wartość brutto środków trwałych na koniec okresu	5 134	45 484	47 378	16 509	10 182	124 687
Skumulowana amortyzacja (umorzenie) na początek okresu	-	7 768	20 073	8 954	5 889	42 684
Amortyzacja za okres (z tytułu)	-	477	1 173	(83)	346	1 913
– zwiększeń	-	477	1 250	1 285	370	3 382
– zmniejszeń z tytułu sprzedaży i likwidacji (+/-)	-	-	(77)	(1 368)	(24)	(1 469)
– innych	-	-	-	-	-	-
Skumulowana amortyzacja (umorzenie) na koniec okresu	-	8 245	21 246	8 871	6 235	44 597
Odpisy z tytułu utraty wartości na początek okresu	-	-	-	-	-	-
Odpisy z tytułu utraty wartości na koniec okresu	-	-	-	-	-	-
Wartość netto środków trwałych na koniec okresu	5 134	37 239	26 132	7 638	3 947	80 090

01.01.2015 – 30.06.2015	Grunty (w tym prawo użytkowania wieczystego gruntu)	Budynki, lokale i obiekty inżynierii lądowej i wodnej	Urządzenia techniczne i maszyny	Środki transportu	Inne środki trwałe	Środki trwałe razem
Wartość brutto środków trwałych na początek okresu	4 809	42 057	43 893	14 749	7 778	113 286
Zwiększenia (z tytułu)	219	3 134	1 590	1 705	268	6 916
– zakupu (nabycia)	219	3 134	1 590	1 676	268	6 887
– inne	-	-	-	29	-	29
Zmniejszenia (z tytułu) (-)	(45)	(98)	(358)	(1 203)	(29)	(1 733)
– sprzedaży i likwidacji	(45)	(98)	(358)	(1 175)	(29)	(1 705)
– inne	-	-	-	(28)	-	(28)
Wartość brutto środków trwałych na koniec okresu	4 983	45 093	45 125	15 251	8 017	118 469
Skumulowana amortyzacja (umorzenie) na początek okresu	-	6 795	18 323	7 949	5 315	38 382
Amortyzacja za okres (z tytułu)	-	464	837	357	291	1 949
– zwiększeń	-	481	1 193	1 285	318	3 277
– zmniejszeń z tytułu sprzedaży i likwidacji (+/-)	-	(17)	(356)	(928)	(27)	(1 328)
– innych	-	-	-	-	-	-
Skumulowana amortyzacja (umorzenie) na koniec okresu	-	7 259	19 160	8 306	5 606	40 331
Odpisy z tytułu utraty wartości na początek okresu	-	-	-	-	-	-
Odpisy z tytułu utraty wartości na koniec okresu	-	-	-	-	-	-
Wartość netto środków trwałych na koniec okresu	4 983	37 834	25 965	6 945	2 411	78 138

Zabezpieczenia na majątku trwałym:	30.06.2016	31.12.2015	30.06.2015
Hipoteka kaucyjna na nieruchomościach	106 500	106 500	104 250
Zastaw na maszynach i urządzeniach	-	-	-
Hipoteka zwykła na nieruchomościach	19 050	19 050	1 050

Grupa INTROL

Na dzień 30.06.2016 r. ustanowiono następujące zabezpieczenie na rzeczowych aktywach trwałych:

- Umowa o wielocelową i wielowalutową linię kredytową nr M0007000 z dnia 10.01.2013 r., zabezpieczona hipoteką umowną łączną do kwoty 63 000 000 zł na nieruchomości:
 - Biura Inżynierskiego ATECHEM Sp. z o.o. położonej w Kędzierzynie - Koźlu, KW nr OP1K/00035282/5,
 - INTROBAT Sp. z o.o. położonej w Chorzowie przy ul. 16 lipca 14, KW nr KA1C/00016367/9,
 - INTROL-Energomontaż Sp. z o.o., położonej w Chorzowie przy ul. 16 Lipca 14, KW nr KA1C/00034726/6,
 - INTROL-Energomontaż Sp. z o.o., położonej w Chorzowie przy ul. 16 Lipca, KW nr KA1C/00034729/7,
 - INTROL-Energomontaż Sp. z o.o., położonej w Chorzowie przy ul. Żelaznej 9, KW nr KA1C/00023835/3,

INTROL S.A.

Na dzień 30.06.2016 r. ustanowiono następujące zabezpieczenie na rzeczowych aktywach trwałych:

- Umowa wielocelowa linii kredytowej nr KRA/2321/05/40 zabezpieczona hipoteką kaucyjną do kwoty: 22 500 000 zł na nieruchomości położonej w Chorzowie, ul. Żelazna 5 obejmującej działki nr 1862/278, 1863/278, 4753/272, 4918/272, KW nr KA1C/00027620/1.

Zakład Projektowania Technologii i Automatyki Pro - ZAP Sp. z o.o.

Na dzień 30.06.2016 r. ustanowiono następujące zabezpieczenia na rzeczowych aktywach trwałych:

- Umowa o kredyt nr 848/2012/00000095/00 zabezpieczona w formie hipoteki do kwoty 1 050 000 zł na nieruchomości położonej w Ostrowie Wielkopolskim obejmujące działki nr KZIW/00005494/2, KZIW/00005496/6, KZIW/00005498/0, KZIW/00071507/0 wraz z cesją z praw polisy.
- Umowa o kredyt nr 848/2015/00000447/00 zabezpieczona w formie hipoteki do kwoty 18 000 000 zł na nieruchomości położonej w Ostrowie Wielkopolskim obejmującej działki nr KZIW/00005494/2, KZIW/00005496/6, KZIW/00005498/0, KZIW/00071507/0 wraz z cesją z praw polisy.

PWP Katowice Sp. z o.o.

Na dzień 30.06.2016 r. ustanowione były następujące zabezpieczenia na rzeczowych aktywach trwałych:

- Kredyt krótkoterminowy w spółce Limatherm S.A. został zabezpieczony hipoteką na nieruchomości PWP Katowice Sp. z o.o. – Umowa nr 676/2008/00000035/00 z dnia 15.10.2008 r. wraz z późniejszymi aneksami z ING Bankiem Śląskim S.A. Oddział w Nowym Sączu zabezpieczona hipoteką umowną do kwoty 21 000 000 zł na nieruchomościach położonych w Limanowej na gruncie w użytkowaniu wieczystym, KW nr NS1L/00031102/8 prowadzona przez Sąd Rejonowy w Limanowej Wydział Ksiąg Wieczystych wraz z cesją praw z polisy ubezpieczeniowej.

W pozostałych Spółkach Grupy INTROL na dzień 30 czerwca 2016 roku nie wystąpiły zabezpieczenia na majątku trwałym.

6.2 DŁUGOTERMINOWE AKTYWA FINANSOWE

	30.06.2016	31.12.2015	30.06.2015
Akcje i udziały	193	177	783
Lokaty bankowe na zabezpieczenie gwarancji i forwardów	1 213	1 212	1 211
Pożyczki udzielone jednostkom powiązanym	11	-	-
Inne	-	-	-
Razem	1 417	1 389	1 994

Na pozostałe długoterminowe aktywa finansowe Grupy Kapitałowej INTROL S.A. składały się:

- lokaty bankowe odnawialne, które stanowią zabezpieczenie udzielonych przez bank gwarancji należytego wykonania umów kontraktowych z terminem ważności powyżej 12 miesięcy,
- akcje w FP SPOMAX S.A. w Ostrowie Wielkopolskim – 28 424 akcji o wartości 56 tys. zł.,
- udziały w nowych spółkach zależnych o łącznej wartości 137 tys. zł.

6.3 INSTRUMENTY POCHODNE RACHUNKOWOŚĆ ZABEZPIECZEŃ

6.3.1 AKTYWA FINANSOWE – ZABEZPIECZAJĄCE INSTRUMENTY POCHODNE

	30.06.2016	31.12.2015	30.06.2015
Kontrakty forward w walutach obcych	-	95	658
Razem	-	95	658
- część długoterminowa	-	-	65
- część krótkoterminowa	-	95	593

Szczegółowe informacje w **Punkcie 6.24.2.3** sprawozdania finansowego – Kontrakty forward zabezpieczające przed ryzykiem różnic kursowych.

6.3.2 ZOBOWIĄZANIA FINANSOWE – ZABEZPIECZAJĄCE INSTRUMENTY POCHODNE

	30.06.2016	31.12.2015	30.06.2015
Kontrakty forward w walutach obcych	5 787	1 830	555
Razem	5 787	1 830	555
- część długoterminowa	3 580	1 501	527
- część krótkoterminowa	2 207	329	28

Szczegółowe informacje w **Punkcie 6.24.2.3** sprawozdania finansowego – Kontrakty forward zabezpieczające przed ryzykiem różnic kursowych.

6.4 ZAPASY

	Wycena według ceny nabycia/kosztu wytworzenia	Kwota odpisów aktualizujących wartości zapasów na początek okresu	Kwoty odwrócenia odpisów aktualizujących zapasy ujęte jako pomniejszenie tych odpisów w okresie	Kwota wykorzystania odpisów aktualizujących w okresie	Kwoty odpisów aktualizujących wartości zapasów ujętych w okresie jako koszt	Kwota odpisów aktualizujących wartości zapasów na koniec okresu	Wartość bilansowa zapasów na koniec okresu	Wartość zapasów stanowiących zabezpieczenie zobowiązań
30.06.2016								
Materiały	6 781	(469)	25	-	(186)	(630)	6 151	3 769
Produkty w toku	6 895	(44)	20	-	(23)	(47)	6 848	630
Wyroby gotowe	5 462	(528)	100	1	(47)	(474)	4 988	1 434
Towary	12 487	(680)	210	-	(407)	(877)	11 610	5 648
Razem	31 625	(1 721)	355	1	(663)	(2 028)	29 597	11 481
31.12.2015								
Materiały	7 000	(325)	201	19	(364)	(469)	6 531	3 679
Produkty w toku	4 901	(60)	48	7	(39)	(44)	4 857	420
Wyroby gotowe	5 549	(287)	28	67	(336)	(528)	5 021	1 384
Towary	10 524	(696)	351	75	(410)	(680)	9 844	5 490
Razem	27 974	(1 368)	628	168	(1 149)	(1 721)	26 253	10 973
30.06.2015								
Materiały	7 371	(325)	73	6	(94)	(340)	7 031	1 842
Produkty w toku	4 842	(60)	29	7	(28)	(52)	4 790	465
Wyroby gotowe	4 058	(287)	24	39	(122)	(346)	3 712	687
Towary	8 982	(696)	254	-	(299)	(741)	8 241	5 137
Razem	25 253	(1 368)	380	52	(543)	(1 479)	23 774	8 131

Na dzień 30 czerwca 2016 roku zabezpieczenia na zapasach wskazane w ostatniej kolumnie powyższej tabeli wystąpiły w następujących Spółkach: Limatherm Sensor Sp. z o.o., Limatherm Components Sp. z o.o., INTROL Sp. z o.o. oraz RAControls Sp. z o.o.

Łączna wartość odwrócenia i wykorzystania odpisów aktualizujących w kwocie 356 tys. zł ujęta została w pozostałych przychodach (**Nota 6.15**). Utworzone odpisy aktualizujące w kwocie 663 tys. zł ujęte zostały jako pozostałe koszty (**Nota 6.17**).

6.5 NALEŻNOŚCI Z TYTUŁU DOSTAW I USŁUG ORAZ POZOSTAŁE NALEŻNOŚCI

6.5.1 NALEŻNOŚCI Z TYTUŁU DOSTAW I USŁUG ORAZ POZOSTAŁE NALEŻNOŚCI RAZEM

	30.06.2016	31.12.2015	30.06.2015
Należności z tytułu dostaw i usług:	81 573	101 405	78 848
- część długoterminowa	-	-	-
- część krótkoterminowa do otrzymania w ciągu 12 m-cy	78 902	99 894	77 200
- część krótkoterminowa do otrzymania > 12 m-cy	2 671	1 511	1 648
Przedpłaty:	6 744	4 004	8 983
- część długoterminowa	-	-	-
- część krótkoterminowa do otrzymania w ciągu 12 m-cy	6 377	4 004	8 268
- część krótkoterminowa do otrzymania > 12 m-cy	367	-	715
Pozostałe należności:	11 124	5 781	5 004
- część długoterminowa	7	-	-
- część krótkoterminowa	11 117	5 781	5 004
RAZEM WARTOŚĆ NETTO	99 441	111 190	92 835
- część długoterminowa	7	-	-
- część krótkoterminowa	99 434	111 190	92 835
Odpisy z tytułu utraty wartości należności na początek okresu	5 500	4 372	4 372
Kwoty odwrócenia odpisów z tytułu utraty wartości należności (N 6.15, 6.16)	239	635	(271)
Kwoty wykorzystania odpisów w trakcie okresu	2	1 049	(717)
Odpisy przekwalifikowane do aktywów przeznaczonych do sprzedaży	-	-	-
Odpisy z tytułu utraty wartości należności ujęte w trakcie okresu (N 6.17, 6.18)	882	2 812	1 546
Odpisy z tytułu utraty wartości należności na koniec okresu	6 141	5 500	4 930
RAZEM WARTOŚĆ BRUTTO	105 582	116 690	97 765

Należności z tytułu dostaw i usług nie są oprocentowane i zazwyczaj mają termin płatności mieszczący się w okresie od 14 do 60 dni. Nie występuje istotne ryzyko uzależnienia od odbiorców. Przedpłaty stanowią głównie zaliczki zapłacone dostawcom krajowym i zagranicznym na dostawę urządzeń niezbędnych do realizacji zawartych kontraktów.

Pozostałe należności krótkoterminowe to głównie rozrachunki o charakterze publicznoprawnym, które na koniec pierwszego półrocza 2016 r. wynosiły 4 707 tys. zł, natomiast na koniec roku 2015 oraz na 30 czerwca 2015 r. wynosiły odpowiednio 2 472 tys. zł oraz 3 352 tys. zł.

Znaczącą pozycję pozostałych należności w I półroczu 2016 r. stanowiły również należności od PFRON (głównie należne dotacje do wynagrodzeń pracowników niepełnosprawnych) na kwotę 2 015 tys. zł, odpowiednio na koniec roku 2015 oraz na 30 czerwca 2015 r. wyniosły 482 tys. zł i 939 tys. zł oraz kaucje na kwotę 170 tys. zł – odpowiednio na koniec roku 2015 oraz na 30 czerwca 2015 r. wyniosły 204 tys. zł i 171 tys. zł

Odpisami aktualizującymi objęte są należności od dłużników postawionych w stan likwidacji lub upadłości, kwestionujących należności, a także w innych wypadkach, gdy ocena sytuacji gospodarczej i finansowej podmiotu wskazuje, że spłata należności w najbliższym czasie nie jest prawdopodobna. Należności dochodzone na drodze sądowej obejmowane są w 100% odpisem.

6.5.2 NALEŻNOŚCI KRÓTKOTERMINOWE OD JEDNOSTEK POWIĄZANYCH

	30.06.2016	31.12.2015	30.06.2015
Należności z tytułu dostaw i usług, w tym:	260	1 698	-
- od pozostałych jednostek powiązanych	260	1 698	-
Przedpłaty i pozostałe należności	-	-	-
Razem należności krótkoterminowe od jednostek powiązanych netto	260	1 698	-
Odpisy aktualizujące wartość należności od jednostek powiązanych	53	53	53
Razem należności krótkoterminowe od jednostek powiązanych brutto	313	1 751	53

6.5.3 ANALIZA WIEKOWANIA NALEŻNOŚCI Z TYTUŁU DOSTAW I USŁUG

	30.06.2016	31.12.2015	30.06.2015
Należności od jednostek powiązanych			
Należności bieżące	192	1 698	-
Należności przeterminowane	121	53	53
Razem wartość brutto	313	1 751	53
Odpisy aktualizujące wartość należności od jednostek powiązanych	53	53	53
Razem wartość netto	260	1 698	-
Należności od jednostek pozostałych			
Należności bieżące	72 161	89 746	66 845
Należności przeterminowane nie objęte odpisem aktualizującym	9 103	9 961	11 688
1-90 dni	8 263	9 311	10 144
91-180 dni	600	481	1 146
181-360 dni	213	153	328
ponad 360 dni	27	16	70
Należności objęte odpisem aktualizującym	6 108	5 447	5 192
- należności dochodzące na drodze sądowej	4 008	3 761	2 871
- należności przeterminowane (bez dochodzonych na drodze sądowej)	1 638	1 283	1 335
180-360 dni	697	517	402
ponad 360 dni	941	766	933
- pozostałe należności wątpliwe	462	403	986
Razem wartość brutto	87 372	105 154	83 725
Odpisy aktualizujące wartość należności od jednostek pozostałych	6 059	5 447	4 877
Razem wartość netto	81 313	99 707	78 848
Razem wartość netto od jednostek powiązanych i pozostałych	81 573	101 405	78 848

6.6 ROZLICZENIA MIĘDZYOKRESOWE

6.6.1 ROZLICZENIA MIĘDZYOKRESOWE RAZEM

	30.06.2016	31.12.2015	30.06.2015
Kontrakty długoterminowe (N. 6.6.2)	26 917	27 671	63 368
ZFSS	496	-	528
Ubezpieczenia	505	532	368
Usługi serwisowe i informatyczne	182	148	138
Podatek od nieruchomości	237	-	103
Certyfikaty	111	63	93
Reklama	39	25	56
Prowizje od kredytu i gwarancji bankowych	19	33	57
Prenumerata	41	38	16
Pozostałe	269	231	189
Razem	28 816	28 741	64 916
- część długoterminowa	198	168	80
- część krótkoterminowa	28 618	28 573	64 836

Rozliczenia międzyokresowe czynne to głównie wycena kontraktów długoterminowych, które na koniec pierwszego półrocza 2016 r. wynosiły 26 917 tys. zł, natomiast na koniec roku 2015 oraz na 30 czerwca 2015 r. wynosiły odpowiednio 27 671 tys. zł, oraz 63 368 tys. zł

6.6.2 KONTRAKTY BUDOWLANE

	30.06.2016	31.12.2015	30.06.2015
Koszty poniesione z tytułu umów w trakcie realizacji wraz z ujętymi zyskami (pomniejszone o ujęte straty)	278 941	299 168	243 450
Faktury wystawione zgodnie z postępem prac	(255 486)	(279 780)	(186 425)
Razem, w tym:	23 455	19 388	57 025
- kwoty należne od kontrahentów (N 6.6.1)	26 917	27 671	63 368
- kwoty należne na rzecz kontrahentów (N. 6.13)	(3 462)	(8 283)	(6 343)

Na dzień bilansowy Spółki Grupy INTROL wyceniły swe kontrakty budowlane długoterminowe wg. zasady stopnia zaawansowania usługi, mierzonej udziałem kosztów poniesionych od dnia zawarcia umowy do dnia ustalenia przychodu w całkowitych kosztach wykonania usług. Wyceną objęto również kontrakty budowlane o okresie realizacji krótszym niż 6 miesięcy, w przypadku gdy skutek ich wyceny na wynik finansowy był istotny.

6.7 AKTYWA FINANSOWE PRZEZNACZONE DO OBROTU

	30.06.2016	31.12.2015	30.06.2015
Akcje (wartość bilansowa):			
- wartość według cen nabycia	704	704	704
- korekty aktualizujące wartość (BO) +-	213	803	803
- korekty aktualizujące wartość (za okres) +- (N 6.18)	(114)	(590)	(135)
Razem	803	917	1 372

Aktywa finansowe obejmują notowane na dzień 30 czerwca 2016 r. na rynku regulowanym 671 399 szt. akcji Mostostal Zabrze S.A. oraz 3 262 szt. akcji nienotowanych FAMUR FAMAK S.A. Spółka wyceniła akcje po kursie rynkowym na dzień 30 czerwca 2016 r. i wykazała stratę netto za 6 miesięcy 2016 r. w wysokości 92 tys. zł z uwzględnieniem podatku odroczonego.



6.8 ŚRODKI PIENIĘŻNE I ICH EKWIWALENTY

	30.06.2016	31.12.2015	30.06.2015
Środki pieniężne w banku i kasie	17 226	17 807	9 523
Lokaty krótkoterminowe	93	-	15
Razem	17 319	17 807	9 538

Środki pieniężne w banku są oprocentowane według zmiennych stóp procentowych. Lokaty bankowe według stanu na 30 czerwca 2016 r. oprocentowane są według stopy procentowej na poziomie ok. 0,8%.

Wartość środków pieniężnych i ich ekwiwalentów wykazana w sprawozdaniu z przepływów pieniężnych jest zgodna z wartością środków pieniężnych wykazanych w sprawozdaniu z sytuacji finansowej.

Wartość środków pieniężnych i ich ekwiwalentów wykazana w sprawozdaniu z przepływów pieniężnych różni się od wartości środków pieniężnych wykazanych w sprawozdaniu z sytuacji finansowej o kwotę 1 213 tys. zł. Różnica dotyczy lokat bankowych ujętych w długoterminowych aktywach finansowych.

Ostrożne zarządzanie ryzykiem utraty płynności zakłada utrzymanie odpowiedniego poziomu środków pieniężnych przeznaczonych do obrotu. Ryzyko związane z płynnymi środkami pieniężnymi jest ograniczone w związku z faktem, iż stroną transakcji są banki posiadające wysoką ocenę jakości kredytowej przygotowaną przez międzynarodowe agencje ratingowe.

6.9 KAPITAŁ PODSTAWOWY

Na dzień 30.06.2016 r. kapitał podstawowy Emitenta wynosił 5 327 760 złotych i dzielił się na akcje następujących serii:

Seria/emisja	Rodzaj akcji	Rodzaj uprzywilejowania akcji	Rodzaj ograniczenia praw do akcji	Liczba akcji	Wartość serii/emisji wg wartości nominalnej	Sposób pokrycia kapitału	Data rejestracji	Prawo do dywidendy (od daty)
Seria A	Imienne	nieuprzywilejowane	-	7 335 600	1 467 120	akcje serii A zostały wydane za udziały w przekształconej spółce INTROL-POLON sp. z o.o., po jej przekształceniu w spółkę akcyjną, należy zatem traktować je jak akcje aportowe	24.12.1997	brak postanowień szczególnych
Seria B	Na okaziciela	nieuprzywilejowane	-	11 003 400	2 200 680	gotówka	21.01.2008	od 01.01.2007
Seria C	Imienne	nieuprzywilejowane	-	4 299 800	859 960	aport	28.08.2007	od 01.01.2007
Seria D	Na okaziciela	nieuprzywilejowane	-	4 000 000	800 000	gotówka	07.01.2008	od 01.01.2007
Liczba akcji razem				26 638 800				
Kapitał zakładowy razem					5 327 760			
Wartość nominalna jednej akcji = 0,20 zł								

Ograniczenia co do dysponowania kapitałem Emitenta wynikają z uregulowań zawartych w Kodeksie Sądów Handlowych.

6.9.1.1 WYKAZ AKCJONARIUSZY POSIADAJĄCYCH W DNIU 30.06.2016 R. CO NAJMNIEJ 5% LICZBY GŁOSÓW ORAZ AKCJE POSIADANE PRZEZ ZARZĄD I RADĘ NADZORCZĄ

Ww. informacje znajdują się w **Punkcie 9** Sprawozdania Zarządu.

6.10 REZERWY

01.01.2016 30.06.2016	Rezerwy na naprawy gwarancyjne	Rezerwy na przyszłe straty	Rezerwy na świadczenia pracownicze i tym podobne	Pozostałe rezerwy	Razem
Wartość na początek okresu, w tym:	1 078	806	5 937	2 402	10 223
<i>Krótkoterminowe na początek okresu</i>	1 078	806	4 675	2 402	8 961
<i>Długoterminowe na początek okresu</i>	-	-	1 262	-	1 262
Zwiększenia	114	1 888	1 372	735	4 109
- utworzone w czasie roku/zwiększenie istniejących	114	1 888	1 372	735	4 109
- nabyte w ramach połączeń jednostek gospodarczych	-	-	-	-	-
Zmniejszenia	321	930	3 304	1 467	6 022
- wykorzystane w ciągu roku	85	600	3 027	1 430	5 142
- rozwiązane, ale niewykorzystane	236	330	277	37	880
Wartość na koniec okresu, w tym:	871	1 764	4 005	1 670	8 310
<i>Krótkoterminowe na koniec okresu</i>	871	1 764	2 743	1 670	7 048
<i>Długoterminowe na koniec okresu</i>	-	-	1 262	-	1 262

01.01.2015 30.06.2015	Rezerwy na naprawy gwarancyjne	Rezerwy na przyszłe straty	Rezerwy na świadczenia pracownicze i tym podobne	Pozostałe rezerwy	Razem
Wartość na początek okresu, w tym:	625	5 813	5 279	923	12 640
<i>Krótkoterminowe na początek okresu</i>	625	5 813	4 137	923	11 498
<i>Długoterminowe na początek okresu</i>	-	-	1 142	-	1 142
Zwiększenia	110	547	1 123	685	2 465
- utworzone w czasie roku/zwiększenie istniejących	110	547	1 123	685	2 465
- nabyte w ramach połączeń jednostek gospodarczych	-	-	-	-	-
Zmniejszenia	94	5 240	3 049	978	9 361
- wykorzystane w ciągu roku	65	-	2 816	582	3 463
- rozwiązane, ale niewykorzystane	29	5 240	233	396	5 898
Wartość na koniec okresu, w tym:	641	1 120	3 353	630	5 744
<i>Krótkoterminowe na koniec okresu</i>	641	1 120	2 212	630	4 603
<i>Długoterminowe na koniec okresu</i>	-	-	1 141	-	1 141

Poszczególne grupy rezerw obejmują:

- rezerwy na koszty napraw gwarancyjnych w wysokości 871 tys. zł, pozycja ta przedstawia najlepszy szacunek Zarządu odnośnie zobowiązania Grupy z tytułu okresu gwarancji na produkty, ustalony w oparciu o dotychczasowe doświadczenia i średni wskaźnik awaryjności tych produktów na rynku.

- rezerwy na przyszłe straty w kwocie 1 764 tys. zł, obejmują prawie w całości rezerwy związane ze stratami na kontraktach w INTRON S.A., PWP Katowice Sp. z o.o., IB Systems Sp. z o.o.

- rezerwy na świadczenia pracownicze i pozostałe, w tym:

- rezerwy na odprawy emerytalne i rentowe na kwotę 1 002 tys. zł,
- rezerwy na niewykorzystane urlopy na kwotę 1 592 tys. zł,
- rezerwy na premie dla Zarządów i pracowników na kwotę 1 024 tys. zł,
- rezerwy na nagrody jubileuszowe i inne na kwotę 387 tys. zł,

- pozostałe rezerwy obejmują rezerwy na badanie bilansu oraz inne rezerwy na łączną kwotę 1 670 tys. zł.

6.11 KREDYTY BANKOWE I POŻYCZKI

6.11.1 KREDYTY I POŻYCZKI DŁUGOTERMINOWE

Stan na 30.06.2016					
Długoterminowe	Efektywna stopa procentowa	Termin spłaty	na początek okresu	na koniec okresu	do spłaty w ciągu 12 mcy
ING Bank Śląski S.A. (Limatherm S.A.)	WIBOR 1M + 0,9%	31.08.2021	3 832	3 493	676
ING Bank Śląski S.A. (Pro – ZAP Sp. z o.o.)	WIBOR 1M + 1,7%	30.06.2019	400	346	130
Razem			4 232	3 839	806

Stan na 30.06.2015					
Długoterminowe	Efektywna stopa procentowa	Termin spłaty	na początek okresu	na koniec okresu	do spłaty w ciągu 12 mcy
ING Bank Śląski S.A. (Pro – ZAP Sp. z o.o.)	WIBOR 1M + 1,7%	30.06.2019	506	462	139
ING Bank Śląski S.A. (Limatherm S.A.)	WIBOR 1M + 0,9%	31.08.2021	768	3 563	507
Razem			1 274	4 025	646

6.11.2 KREDYTY I POŻYCZKI KRÓTKOTERMINOWE

Stan na 30.06.2016				
Krótkoterminowe	Efektywna stopa procentowa	Termin spłaty	na początek okresu	na koniec okresu
Bank BGŻ BNP Paribas S.A. (INTROL S.A.)	WIBOR 1M + 0,8%	13.08.2016	3 705	4 578
Bank BGŻ BNP Paribas S.A. (IB Systems Sp. z o.o.)	WIBOR 1M + 1,0%	08.12.2016	235	3 549
ING Bank Śląski S.A. (Limatherm S.A.)	WIBOR 1M + 0,6%	10.10.2016	8 278	8 376
ING Bank Śląski S.A. (Pro – ZAP Sp. z o.o.)	WIBOR 1M + 1,1%	30.09.2016	-	3 604
Kredyt obrotowy Bank Zachodni WBK S.A. (Grupa INTROL – Cash pooling)	WIBOR 1M + 0,6%	15.12.2016	24 871	26 932
Razem			37 089	47 039

Stan na 30.06.2015				
Krótkoterminowe	Efektywna stopa procentowa	Termin spłaty	na początek okresu	na koniec okresu
BNP Paribas Bank Polska S.A. (INTROL S.A.)	WIBOR 1M + 0,8%	11.06.2016	-	361
ING Bank Śląski S.A. (Limatherm S.A.)	WIBOR 1M + 0,6%	10.10.2015	6 130	5 968
Kredyt obrotowy Bank Zachodni WBK S.A. (Grupa INTROL – Cash pooling)	WIBOR 1M + 0,8%	15.12.2015	26 606	32 857
Razem			32 736	39 186

6.12 ZOBOWIĄZANIA Z TYTUŁU DOSTAW I USŁUG ORAZ POZOSTAŁE ZOBOWIĄZANIA

6.12.1 ZOBOWIĄZANIA Z TYTUŁU DOSTAW I USŁUG ORAZ POZOSTAŁE ZOBOWIĄZANIA RAZEM

	30.06.2015	31.12.2015	30.06.2015
Zobowiązania z tytułu dostaw i usług:	49 410	48 651	49 350
- część długoterminowa	-	-	-
- część krótkoterminowa w ciągu 12 m-cy	48 297	47 241	49 350
- część krótkoterminowa > 12 m-cy	1 113	1 410	-
Przedpłaty:	3 869	2 787	11 139
- część długoterminowa	-	-	-
- część krótkoterminowa w ciągu 12 m-cy	3 869	2 787	11 139
- część krótkoterminowa > 12 m-cy	-	-	-
Pozostałe zobowiązania:	12 321	13 806	16 119
- część długoterminowa	-	-	1
- część krótkoterminowa	12 321	13 806	16 118
Razem	65 600	65 244	76 608
- część długoterminowa	-	-	1
- część krótkoterminowa	65 600	65 244	76 607

Zobowiązania z tytułu dostaw i usług nie są oprocentowane i mają zazwyczaj termin płatności mieszczący się w okresie od 7 do 60 dni. Przedpłaty stanowią głównie otrzymane zaliczki od kontrahentów krajowych związane z realizacją zawartych kontraktów długoterminowych.

Główną część pozostałych zobowiązań stanowią zobowiązania publiczno-prawne oraz z tytułu wynagrodzeń. Zobowiązania o charakterze publiczno – prawnym na koniec pierwszego półrocza 2016 r. wynosiły 7 501 tys. zł, na koniec roku 2015 oraz na 30 czerwca 2015 r. wyniosły odpowiednio 10 299 tys. zł oraz 5 834 tys. zł, natomiast zobowiązania z tytułu wynagrodzeń na pierwszego półrocza 2016 r. wyniosły 2 922 tys. zł, a na koniec roku 2015 oraz na 30 czerwca 2015 r. wyniosły odpowiednio 3 031 tys. zł. oraz 2 876 tys. zł.

6.12.2 ZOBOWIĄZANIA KRÓTKOTERMINOWE OD JEDNOSTEK POWIĄZANYCH

	30.06.2016	31.12.2015	30.06.2015
Zobowiązania z tytułu dostaw i usług	7	-	6
Przedpłaty i pozostałe zobowiązania	-	-	-
Razem	7	-	6

6.13 ROZLICZENIA MIĘDZYOKRESOWE

	30.06.2016	31.12.2015	30.06.2015
Kontrakty długoterminowe	3 462	8 283	6 343
Dotacje	235	517	306
Pozostałe	533	13	272
Razem	4 230	8 813	6 921
- część długoterminowa	319	375	390
- część krótkoterminowa	3 911	8 438	6 531

Rozliczenia międzyokresowe przychodów dotyczą głównie wyceny długoterminowych kontraktów w kwocie 3 462 tys. zł oraz dotacji w kwocie 235 tys. zł.

6.14 PRZYCHODY ZE SPRZEDAŻY

6.14.1 INFORMACJE O PRZYCHODACH I WYNIKACH POSZCZEGÓLNYCH SEGMENTÓW GRUPY KAPITAŁOWEJ INTROL S.A. W I PÓŁROCZU 2016 R.

01.01.2016 30.06.2016	Działalność kontynuowana							Razem działalność kontynuowana	Działalność zaniechana	Działalność ogółem
	Produkcja AKPiA	Produkcja elementów odlewniczych (głowice, odlewy, inne)	Usługi AKPiA, elektryczne, instalacyjne projektowe, budowlane	Dystrybucja z doradztwem technicznym	Pozostała działalność	Wyłączenia	Przychody i koszty wspólne			
Przychody										
Sprzedaż na rzecz klientów zewnętrznych	13 297	28 966	90 206	49 680	6 879	-	-	189 028	-	189 028
Sprzedaż między segmentami	743	1 275	5 421	1 510	5 562	(14 511)	-	-	-	-
Przychody segmentu ogółem	14 040	30 241	95 627	51 190	12 441	(14 511)	-	189 028	-	189 028
Wynik										
Wynik segmentu	4 257	6 389	9 775	12 909	(1 818)	-	-	31 512	-	31 512
<i>W tym dotacje</i>	1 092	635	232	-	39	-	-	1 998	-	1 998
Przychody nieprzypisane	-	-	-	-	-	-	7 614	7 614	-	7 614
Koszty nieprzypisane	-	-	-	-	-	-	29 810	29 810	-	29 810
Zysk z działalności operacyjnej	-	-	-	-	-	-	-	9 316	-	9 316
Przychody finansowe netto	-	-	-	-	-	-	(709)	(709)	-	(709)
Zysk przed opodatkowaniem	-	-	-	-	-	-	-	8 607	-	8 607
Podatek dochodowy	-	-	-	-	-	-	1 502	1 502	-	1 502
Zysk netto za rok obrotowy	-	-	-	-	-	-	-	7 105	-	7 105

6.14.2 INFORMACJE O PRZYCHODACH I WYNIKACH POSZCZEGÓLNYCH SEGMENTÓW GRUPY KAPITAŁOWEJ INTROL S.A. W I PÓŁROCZU 2015 R.

01.01.2015 30.06.2015	Działalność kontynuowana							Razem działalność kontynuowana	Działalność zaniechana	Działalność ogółem
	Produkcja AKPiA	Produkcja elementów odlewniczych (głowice, odlewy, inne)	Usługi AKPiA, elektryczne, instalacyjne projektowe, budowlane	Dystrybucja z doradztwem technicznym	Pozostała działalność*	Wyłączenia	Przychody i koszty wspólne			
Przychody										
Sprzedaż na rzecz klientów zewnętrznych	12 488	24 230	114 053	44 462	5 648	-	-	200 881	-	200 881
Sprzedaż między segmentami	1 179	1 045	4 339	1 652	4 331	(12 546)	-	-	-	-
Przychody segmentu ogółem	13 667	25 275	118 392	46 114	9 979	(12 546)	-	200 881	-	200 881
Wynik										
Wynik segmentu	3 869	5 093	15 949	11 890	(144)	-	-	36 657	-	36 657
<i>W tym dotacje</i>	1 208	609	218	-	19	-	-	2 054	-	2 054
Przychody nieprzypisane	-	-	-	-	-	-	6 182	6 182	-	6 182
Koszty nieprzypisane	-	-	-	-	-	-	29 068	29 068	-	29 068
Zysk z działalności operacyjnej	-	-	-	-	-	-	-	13 771	-	13 771
Przychody finansowe netto	-	-	-	-	-	-	(591)	(591)	-	(591)
Zysk przed opodatkowaniem	-	-	-	-	-	-	-	13 180	-	13 180
Podatek dochodowy	-	-	-	-	-	-	3 084	3 084	-	3 084
Zysk netto za rok obrotowy	-	-	-	-	-	-	-	10 096	1 880	11 976

*W stosunku do opublikowanych danych w skonsolidowanym raporcie półrocznym za I półrocze 2015 r., zmieniono sposób prezentacji danych. Dotychczasowy segment produkcja urządzeń ochrony środowiska oraz segmentu usługi utrzymania ruchu i serwis, został zaprezentowany łącznie wraz z pozostałą działalnością.

6.14.3 SPECYFIKACJA DOTACJI

Poniżej wykazane zostały kwoty otrzymanych dotacji do wynagrodzeń, które pomniejszyły w sprawozdaniu wskazane w tabeli koszty.

	01.01.2016 30.06.2016	01.01.2015 30.06.2015
Dotacje ujęte w kosztach sprzedaży produktów, towarów i materiałów	1 998	2 054
Dotacje ujęte w kosztach sprzedaży	153	176
Dotacje ujęte w kosztach ogólnego zarządu	621	662
Razem	2 772	2 892

6.14.4 PRZYCHODY ZE SPRZEDAŻY PRODUKTÓW, TOWARÓW I MATERIAŁÓW – STRUKTURA GEOGRAFICZNA

	01.01.2016 30.06.2016	01.01.2015 30.06.2015
Sprzedaż krajowa	156 698	172 802
Sprzedaż zagraniczna	32 330	28 079
Razem	189 028	200 881

Grupa prowadzi działalność głównie na terenie Polski. Działalność produkcyjna wszystkich segmentów branżowych prowadzona jest na terenie Polski.

W powyższej tabeli zaprezentowano informacje dotyczące rynków zbytu Grupy, niezależnie od kraju pochodzenia sprzedawanych produktów lub usług.

6.15 POZOSTAŁE PRZYCHODY

	01.01.2016 30.06.2016	01.01.2015 30.06.2015
Odpisy aktualizujące	595	698
Odwrócenie odpisów aktualizujących wartość zapasów	356	432
Odwrócenie odpisów aktualizujących wartość należności	239	266
Rezerwy	4 355	3 792
Rozwiązanie rezerw na premie dla Zarządów	1 601	1 477
Rozwiązanie rezerw na pozostałe świadczenia pracownicze	1 703	1 573
Rozwiązanie rezerw na koszty badania bilansu	163	139
Rozwiązanie innych rezerw	888	603
Inne	2 664	1 692
Kary umowne	399	552
Dotacje	93	130
Otrzymane odszkodowania za szkody (w tym w transporcie, komunikacyjne)	1 648	402
Sprzedaż złomu	143	146
Zysk ze zbycia rzeczowych aktywów trwałych oraz wartości niematerialnych i prawnych (sprzedaż, likwidacja)	208	24
Rozliczenia spraw spornych (komornik, sąd, układ)	22	36
Pozostałe przychody	151	402
Razem	7 614	6 182

Do pozostałych przychodów Grupa Kapitałowa zalicza przychody i zyski niezwiązane w sposób bezpośredni z działalnością operacyjną. Do tej kategorii zaliczane są zyski ze sprzedanych aktywów trwałych, otrzymane odszkodowania, rozwiązane rezerwy oraz otrzymane dotacje.

Odpisy aktualizujące utworzono w momencie powstania ryzyka nieotrzymania należności od Kontrahenta. Odwrócenie odpisów aktualizujących z tytułu utraty wartości należności nastąpiło w momencie zapłaty należności przez Kontrahenta lub w wyniku egzekucji należności na drodze komorniczej.

Zgodnie z obowiązującym MSR 20 otrzymane dotacje do wynagrodzeń pomniejszają odpowiednie koszty wynagrodzeń, wartość tych dotacji zaprezentowano w **Punkcie 6.14.3** Informacje o dotacjach ujętych w pozostałych przychodach zaprezentowano poniżej.

W I półroczu 2016 i I półroczu 2015 Grupa korzystała z dotacji i wynosiły one odpowiednio 93 tys. zł i 130 tys. zł.

Specyfikację otrzymanych dotacji zamieszczono w poniższej tabeli.

	01.01.2016 30.06.2016	01.01.2015 30.06.2015
Środki trwale zakupione z PFRON	53	45
Dofinansowanie do tworzonych stanowisk pracy (umowa ze Starostwem Powiatowym o dofinansowanie projektu w ramach programu PFRON)	-	64
Refundacja kosztów z PFRON	26	16
Środki trwale z PUP	5	4
Pozostałe	9	1
Razem	93	130

6.16 PRZYCHODY FINANSOWE

	01.01.2016 30.06.2016	01.01.2015 30.06.2015
Przychody z tytułu odsetek, w tym:	144	94
a) bankowe	89	79
b) handlowe	24	15
c) pożyczki	31	-
Zyski z tytułu różnic kursowych	526	806
Rozwiązane odpisy na należności finansowe	-	6
Pozostałe	-	-
Razem	670	906

Do przychodów finansowych klasyfikowane są między innymi przychody z tytułu odsetek, zyski z tytułu różnic kursowych.

6.17 POZOSTAŁE KOSZTY

	01.01.2016 30.06.2016	01.01.2015 30.06.2015
Odpisy aktualizujące	1 538	2 089
Odpisy aktualizujące wartość należności	875	1 546
Odpisy aktualizujące wartość zapasów	663	543
Rezerwy	2 005	1 623
Utworzenie rezerw na premie dla Zarządów	1 217	1 053
Utworzenie rezerw na pozostałe świadczenia pracownicze	155	70
Utworzenie rezerw na badanie bilansu	30	36
Utworzenie rezerw na przyszłe straty	-	-
Utworzenie pozostałych rezerw	603	464
Inne	1 899	1 481
Koszty i straty z tytułu usuwania szkód (w tym szkody komunikacyjne)	1 293	378
Likwidacja towarów i materiałów	24	38
Likwidacja części do produkcji	-	190
Likwidacja pozostałych zapasów	204	136
Kary, grzywny, odszkodowania zapłacone	9	419
Koszty opłat sądowych i administracyjnych	78	47
Strata ze zbycia rzeczowych aktywów trwałych oraz WNiP (sprzedaż, likwidacja, zamiana, niedobór, darowizna)	50	41
Spisane należności przedawnione, umorzone i nieściągalne, na które nie utworzono odpisów aktualizacyjnych	-	4
Różnice inwentaryzacyjne	-	1
Darowizny	10	1
Pozostałe koszty	231	226
Razem	5 442	5 193

Do pozostałych kosztów Grupa Kapitałowa zalicza koszty i straty niezwiązane w sposób bezpośredni z działalnością operacyjną. Do tej kategorii zaliczane są odpisy aktualizujące wartość należności i zapasów, utworzone rezerwy na świadczenia pracownicze oraz koszty likwidacji składników majątku obrotowego.

6.18 KOSZTY FINANSOWE

	01.01.2016 30.06.2016	01.01.2015 30.06.2015
Odsetki	714	802
a) bankowe	430	474
b) handlowe	-	15
c) budżetowe	6	15
d) leasingowe	278	298
Aktualizacja wartości inwestycji	114	134
Prowizje od kredytów i gwarancji bankowych i ubezpieczeniowych	245	197
Straty z tytułu różnic kursowych	239	364
Odpisy aktualizujące należności finansowe	7	-
Pozostałe	60	-
Razem	1 379	1 497

Do kosztów finansowych klasyfikowane są między innymi koszty z tytułu odsetek, straty z tytułu różnic kursowych, prowizje od kredytów i gwarancji oraz aktualizacja wartości inwestycji.

6.19 PODATEK DOCHODOWY

6.19.1 GŁÓWNE SKŁADNIKI OBCIĄŻENIA/UZNANIA PODATKOWEGO W SPRAWOZDANIU Z ZYSKÓW LUB STRAT I INNYCH CAŁKOWITYCH DOCHODÓW

	01.01.2016 30.06.2016	01.01.2015 31.12.2015	01.01.2015 30.06.2015
Bieżący podatek dochodowy	1 054	4 226	482
- bieżące obciążenie z tytułu podatku dochodowego (N 6.20.2)	1 054	4 226	481
- korekty wykazane w bieżącym roku w odniesieniu do podatku z lat ubiegłych	-	-	1
Odroczony podatek dochodowy (+/-)	(322)	1 019	2 636
- obciążenie/uznanie z tytułu podatku odroczonego dotyczące powstania i odwracania się różnic przejściowych (N 6.20.3)	(322)	1 019	2 636
Obciążenie/uznanie podatkowe wykazane w sprawozdaniu z zysków lub strat i innych całkowitych dochodów, w tym:	732	5 245	3 118
- wykazane w rachunku zysków lub strat	1 502	5 569	3 084
- wykazane w pozostałych całkowitych dochodach	(770)	(324)	34

6.19.2 UZGODNIENIE PODATKU DOCHODOWEGO OD WYNIKU FINANSOWEGO BRUTTO PRZED OPODATKOWANIEM Z PODATKIEM DOCHODOWYM WYKAZANYM W SPRAWOZDANIU Z ZYSKÓW LUB STRAT

	01.01.2016 30.06.2016	01.01.2015 31.12.2015	01.01.2015 30.06.2015
Wynik finansowy brutto przed opodatkowaniem z działalności kontynuowanej	8 608	22 576	13 180
Zysk przed opodatkowaniem z działalności zaniechanej	-	(2 702)	(2 702)
Straty spółek zależnych	9 143	7 641	2 753
Korekty konsolidacyjne	19 147	16 100	14 959
Wynik finansowy brutto przed opodatkowaniem	36 898	43 615	28 190
Stawka podatkowa (w %)	19	19	19
Obciążenie podatkowe według zastosowanej stawki podatkowej	7 011	8 287	5 356
Różnice pomiędzy wynikiem brutto a podstawą opodatkowania	(30 822)	(18 260)	(23 656)
Koszty nie stanowiące kosztów uzyskania przychodów	31 450	30 389	40 304
Koszty podatkowe nie stanowiące kosztów bilansowych (-)	(32 070)	(46 429)	(30 382)
Przychody podatkowe nie stanowiące przychodów bilansowych	12 474	22 626	23 721
Przychody bilansowe nie stanowiące przychodów podatkowych (-)	(42 676)	(24 846)	(57 299)
Odliczenia straty	(581)	(3 154)	(2 002)
Wynik podatkowy	5 494	22 201	2 532
Obciążenie/uznanie podatkowe wykazane w rachunku zysków lub strat	1 054	4 218	481
Zwiększenia, zaniechania, zwolnienia, odliczenia i obniżki podatku (podatek od dywidend)	-	8	-
Obciążenie/uznanie podatkowe wykazane w rachunku zysków lub strat	1 054	4 226	481

Część bieżąca podatku dochodowego ustalona została według stawki równej 19% dla podstawy opodatkowania podatkiem dochodowym. Główne różnice podatkowe dotyczą różnic w ujęciu przychodów i kosztów bilansowych i podatkowych związanych z wyceną kontraktów.

6.19.3 ODRO CZONY PODATEK DOCHODOWY

	Sprawozdanie z sytuacji finansowej			Sprawozdanie z całkowitych dochodów		
	30.06.2016	31.12.2015	30.06.2015	01.01.2016 30.06.2016	01.01.2015 31.12.2015	01.01.2015 30.06.2015
Rezerwa z tytułu odroczonego podatku dochodowego						
Wycena kontraktów długoterminowych	3 819	3 572	10 429	247	(4 341)	2 516
Środki trwałe – wycena na dzień przejścia na MSR	364	436	370	(72)	(894)	(960)
Różnica między amortyzacją księgową a podatkową	2 539	3 135	3 038	(596)	1 266	1 169
Różnice kursowe	59	15	22	44	(104)	(97)
Środki trwałe - leasing	155	181	154	(26)	-	(27)
Naliczone odsetki	8	4	15	4	(13)	(2)
Wycena aktywów finansowych	25	46	130	(21)	(110)	(26)
Refundacja PFRON	60	17	33	43	(16)	-
Dofinansowanie SOD	277	75	146	202	(25)	46
Wycena instrumentów pochodnych (forwardy)	-	-	125	-	(4)	121
Pozostałe	745	679	186	66	617	124
Rezerwa brutto z tytułu odroczonego podatku dochodowego	8 051	8 160	14 648	(109)	(3 624)	2 864
Aktywa z tytułu odroczonego podatku dochodowego						
Zobowiązania - niezrealizowane różnice kursowe	25	59	44	(34)	25	10
Należności - niezrealizowane różnice kursowe	3	22	9	(19)	11	(2)
Rezerwa na nagrody jubileuszowe, odprawy emerytalne oraz inne świadczenia pracownicze	363	681	373	(318)	(115)	(423)
Wynagrodzenia wypłacone w następnym roku	89	199	37	(110)	100	(62)
Wycena udziałów i akcji	5	6	3	1	3	-
Rezerwa na zobowiązania z tytułu leasingu	112	167	149	(55)	(14)	(32)
Wycena kontraktów długoterminowych	1 137	656	-	481	105	(551)
Odpisy aktualizujące należności	502	443	355	59	162	74
Składki ZUS	284	276	265	8	89	78
Rezerwa na badanie bilansu	6	31	7	(25)	-	(24)
NKUP koszty poniesione dot. kontraktów	2 129	3 093	8 947	(964)	(3 516)	2 338
Strata podatkowa możliwa do odliczenia	1 714	655	870	1 059	(566)	(351)
Rezerwa na naprawy gwarancyjne	57	127	122	(70)	8	3
Rezerwa na koszty usług obcych	-	14	-	(14)	9	(5)
Rezerwa na urlopy	270	304	228	(34)	75	(1)
Nadwyżka amortyzacji bilansowej nad podatkową	49	39	43	10	(1)	3
Zapasy	369	327	281	42	67	21

Wycena instrumentów pochodnych (forwardy)	1 085	330	105	755	311	86
n/wpłacony ZFŚS	19	-	20	19	-	20
Zobowiązania odsetkowe	7	4	11	3	(4)	3
Korekta kosztów o niezapłacone faktury	8	23	38	(15)	(308)	(293)
Nabycie znaków towarowych	10 998	11 645	12 292	(647)	(1 294)	(647)
Pozostałe	421	338	111	83	210	(17)
Aktywa brutto z tytułu odroczonego podatku dochodowego	19 652	19 439	24 310	213	(4 643)	228
Obciążenie/uznanie z tytułu odroczonego podatku dochodowego	-	-	-	(322)	1 019	2 636

W związku z przejściowymi różnicami między podstawą opodatkowania, a zyskiem (stratą) wykazaną w sprawozdaniu finansowym tworzony jest podatek odroczony.

6.20 NIEPEWNOŚĆ KONTYNUACJI DZIAŁALNOŚCI

Nie istnieje niepewność co do kontynuowania działalności.

6.21 TRANSAKCJE Z PODMIOTAMI POWIĄZANYMI

6.21.1 TRANSAKCJE Z PODMIOTAMI POWIĄZANYMI GRUPY KAPITAŁOWEJ INTROL S.A. W PIERWSZYM PÓŁROCZU 2016 R.

01.01.2016 30.06.2016	Sprzedaż materiałów towarów, produktów i usług	Pozostałe przychody	Przychody finansowe	Koszt wytworzenia sprzedanych materiałów, towarów, produktów i usług	Koszty sprzedaży	Koszty ogólnego zarządu	Pozostałe koszty	Koszty finansowe	Należności od jednostek powiązanych	Zobowiązania wobec jednostek powiązanych	Sprzedaż środków trwałych/ Wartości niematerialnych i prawnych	Zakup środków trwałych/ Wartości niematerialnych i prawnych	Należn. z tyt. udz. pożyczek	Zobow. z tyt. otrz. pożyczek
INTROL S.A.	2 659	-	202	4 270	27	149	-	81	1 158	3 169	-	-	7 209	-
Limatherm S.A.	2 244	7	-	665	186	39	-	6	773	57	-	-	-	3 677
INTROL Sp. z o.o.	562	-	2	2 688	644	19	-	-	114	1 067	-	-	-	-
INTROL - Energomontaż Sp. z o.o.	5 151	-	80	630	278	211	-	10	3 323	534	-	-	-	-
Limatherm Sensor Sp. z o.o.	428	-	-	425	371	-	-	-	152	357	-	-	-	-
I4TECH Sp. z o.o.	75	-	-	-	-	70	-	-	-	5	-	-	-	-
Introbat Sp. z o.o.	1 079	-	-	23	-	40	-	-	126	22	-	-	-	-
-RAControls Sp. z o.o.	1 094	-	-	-	-	108	-	-	214	17	-	-	-	-
Limatherm Components Sp. z o.o.	634	6	-	1 097	415	129	7	-	108	510	-	-	-	-
PWP Katowice Sp. z o.o.	1 042	-	-	7	5	86	-	6	121	41	-	-	-	-
Atechem Sp. z o.o.	-	-	-	-	-	11	-	-	34	2	-	-	-	-
Pro-ZAP Sp. z o.o.	3	-	-	260	450	90	-	5	-	231	-	-	-	-
IB Systems Sp. z o.o.	2	-	-	562	-	66	-	159	7	84	-	-	-	3 521

6.21.2 TRANSAKCJE Z PODMIOTAMI POWIĄZANYMI POZA GRUPĄ KAPITAŁOWĄ INTROL S.A. W I PÓŁROCZU 2016 R.

01.01.2016 30.06.2016	Spółka powiązana	Sprzedaż materiałów, towarów, produktów i usług	Pozostałe przychody	Koszt wytworzenia sprzedanych materiałów, towarów, produktów i usług	Koszty sprzedaży	Koszty ogólnego zarządu	Pozostałe koszty	Należności od jednostek powiązanych	Zobowiązania wobec jednostek powiązanych	Zakup środków trwałych/ WNIP
Polon Bodziony, Kapral Spółka Jawna	INTROL Sp. o.o, INTROL – Energomontaż Sp. z o.o., IB Systems Sp. z o.o., INTROL S.A., RAControls Sp. z o.o.	-	-	80	209	555	-	-	7	-
OK System Polska S.A.	INTROL S.A.	-	-	1	-	-	-	-	-	-
Biuro Projektowania Systemów Cyfrowych S.A.	INTROL Sp. z o.o.	-	-	-	-	55	-	-	-	-
Consorg S.A.	INTROL Sp. z o.o., Pro – ZAP Sp. z o.o.	-	-	-	-	-	-	-	-	53
Centroclima Sp. z o.o.	PWP Katowice Sp. z o.o.	174	-	-	-	-	-	214	-	-
IT4T Michał Filipiak	IB Systems Sp. z o.o.	-	-	5	-	-	-	-	-	-
Rockall Capital Management Sp. z o.o.	INTROL S.A.	-	-	-	-	6	-	-	-	-

6.21.3 TRANSAKCJE Z PODMIOTAMI POWIĄZANYMI GRUPY KAPITAŁOWEJ INTROL S.A. W PIERWSZYM PÓŁROCZU 2015 R.

01.01.2015 30.06.2015	Sprzedaż materiałów towarów, produktów i usług	Pozostałe przychody	Przychody finansowe	Koszt wytworzenia sprzedanych materiałów, towarów, produktów i usług	Koszty sprzedaży	Koszty ogólnego zarządu	Pozostałe koszty	Koszty finansowe	Należności od jednostek powiązanych	Zobowiązania wobec jednostek powiązanych	Sprzedaż środków trwałych/ Wartości niematerialnych i prawnych	Zakup środków trwałych/ Wartości niematerialnych i prawnych	Należn. z tyt. udz. pożyczek	Zobow. z tyt. otrz. pożyczek
INTROL S.A.	4 863	33	336	2 135	19	61	-	-	8 903	351	50	-	9 083	-
Limatherm S.A.	2 013	291	-	661	3	-	-	29	759	23	292	-	-	1 500
INTROL Sp. z o.o.	552	-	2	981	1 252	4	-	-	771	3 233	-	-	-	-
INTROL - Energomontaż Sp. z o.o.	1 867	-	-	1 613	175	122	-	1	247	1 932	-	50	-	-
Limatherm Sensor Sp. z o.o.	474	-	-	928	-	-	-	-	94	2 467	-	261	-	-
I4TECH Sp. z o.o.	444	-	-	21	-	65	-	5	1 391	42	-	-	-	310
Introbat Sp. z o.o.	78	-	-	47	-	40	-	-	14	689	-	-	-	-
RAControls Sp. z o.o.	1 223	-	-	33	-	111	-	-	364	895	-	-	-	-
Limatherm Components Sp. z o.o.	985	3	-	836	374	128	-	-	91	1 118	-	31	-	-
PWP Katowice Sp. z o.o.	-	-	-	57	-	101	-	45	3	89	-	-	-	1 538
Atechem Sp. z o.o.	50	-	-	1	-	11	-	-	6	2	-	-	-	-
Pro-ZAP Sp. z o.o.	4	-	-	454	823	89	-	5	5	733	-	-	-	-
IB Systems Sp. z o.o.	-	-	-	713	-	66	-	256	-	903	-	-	-	5 735



6.21.4 TRANSAKCJE Z PODMIOTAMI POWIĄZANYMI POZA GRUPĄ KAPITAŁOWĄ INTROL S.A. W I PÓŁROCZU 2015 R.

01.01.2015 30.06.2015	Spółka powiązana	Pozostałe przychody	Koszt wytworzenia sprzedanych materiałów, towarów, produktów i usług	Koszty sprzedaży	Koszty ogólnego zarządu	Pozostałe koszty	Należności od jednostek powiązanych	Zobowiązania wobec jednostek powiązanych
Polon Bodziony, Kapral Spółka Jawna	INTROL S.A., INTROL Sp. z o.o., RAControls Sp. z o.o., JCommerce S.A.	72	12	208	503	-	-	6
Biuro Projektowania Systemów Cyfrowych S.A.	INTROL Sp. z o.o.	-	-	-	61	-	-	-

Transakcje handlowe zawierane z podmiotami powiązаныmi w zakresie kupna i sprzedaży materiałów, towarów, produktów i usług zawierane są na zasadach rynkowych z uwzględnieniem rabatów i upustów stanowiących element polityki stosowanej wobec odbiorców hurtowych.



6.22 ZOBOWIĄZANIA INWESTYCYJNE

Aktualne zobowiązania inwestycyjne spółek Grupy INTROL wiążą się m.in z nowymi planami inwestycyjnymi spółek produkcyjnych, w tym zaplanowanymi i zadeklarowanymi wydatkami na inwestycje i środki trwałe, które będą realizowane w kolejnych kwartałach 2016 r. Wspomniane inwestycje mają na celu zwiększenie mocy produkcyjnych spółek Grupy oraz reorganizację przepływu produkcji.

Kurs EUR na 30 czerwca 2016 r. : (1 EUR = 4,4255 PLN)

Zobowiązania inwestycyjne na 30 czerwca 2016 r. (w tys. PLN)	Lp.	Przedmiot zobowiązania	w tys. PLN	w tys. EUR
Limatherm S.A.	1.	zakup maszyny odlewniczej	-	1 100
	2.	zakup maszyny pomiarowej	-	125
	3.	zakup maszyn CNC (7 sztuk)	-	750
	5.	stacja do sprawdzania szczelności	-	50
	6.	prasa okrawająca	-	52
PWP Katowice Sp. z o.o.	1.	inwestycja związana z nieruchomością w Limanowej, przy ul. Tarnowskiej 1 - nowa hala produkcyjno - magazynowa	11 018	-
	2.	Inwestycja związana z nieruchomością w Limanowej, przy ul. Tarnowskiej 1 – budowa parkingu i wykonanie pozostałych robót budowlano - instalacyjnych	480	-
Atechem Sp. z o.o.	1.	remont budynku spółki	50	-
Razem			11 548	2 077

6.23 KOREKTY BŁĘDÓW POPRZEDNICH OKRESÓW

W analizowanym okresie Grupa Kapitałowa INTROL S.A. nie dokonywała korekt błędów poprzednich okresów.

6.24 INSTRUMENTY FINANSOWE

	Wartość bilansowa		Wartość godziwa	
	30.06.2016	31.12.2015	30.06.2016	31.12.2015
<i>Aktywa finansowe</i>				
Aktywa finansowe wyceniane w wartości godziwej przez wynik finansowy	799	913	799	913
Pożyczki i należności, w tym:	120 004	130 209	120 004	130 209
- Środki pieniężne i ich ekwiwalenty	17 319	17 807	17 319	17 807
- Należności z tytułu dostaw i usług oraz pozostałe należności	99 441	111 190	99 441	111 190
- Lokaty bankowe na zabezpieczenie gwarancji i forwardów	1 213	1 212	1 213	1 212
- Pożyczki udzielone	2 031	-	2 031	-
Aktywa finansowe przeznaczone do sprzedaży	197	181	197	181
Rachunkowość zabezpieczeń	-	95	-	95
<i>Zobowiązania finansowe</i>				
Pozostałe zobowiązania finansowe wyceniane w zamortyzowanym koszcie, w tym:	126 174	117 431	126 174	117 431
- Zobowiązania z tytułu dostaw i usług oraz pozostałe zobowiązania	65 600	65 244	65 600	65 244
- Zobowiązania z tytułu leasingu finansowego	9 696	10 866	9 696	10 866
- Kredyty bankowe i pożyczki	50 878	41 321	50 878	41 321
Rachunkowość zabezpieczeń	5 787	1 830	5 787	1 830

Do głównych instrumentów finansowych, z których korzysta Grupa Kapitałowa należą kredyty bankowe, środki pieniężne i pożyczki. Głównym celem tych instrumentów jest pozyskanie środków finansowych na działalność jednostki. Grupa posiada także inne instrumenty finansowe, do których należą należności i zobowiązania z tytułu dostaw i usług, które jednak powstają bezpośrednio w toku prowadzonej działalności. Główne ryzyka wynikające z instrumentów finansowych Spółki obejmują ryzyko stopy procentowej, ryzyko walutowe oraz kredytowe.

Grupa Kapitałowa prowadzi sprzedaż eksportową oraz nabywa niektóre surowce niezbędne do produkcji na podstawie kontraktów denominowanych w walucie obcej. Tym samym występuje ryzyko wzrostu kosztu dostaw lub spadku przychodów ze sprzedaży realizowanej na rynkach zagranicznych.

Ryzyko kredytowe ograniczone jest przez Grupę Kapitałową poprzez zawieranie transakcji wyłącznie z podmiotami o dobrej zdolności kredytowej, z którymi współpraca poprzedzona jest wewnętrznymi procedurami wstępnej weryfikacji. Ponadto poprzez bieżące monitorowanie stanów należności narażenie Grupy Kapitałowej na ryzyko nieściągalności należności nie jest znaczące.

Analiza wrażliwości na ryzyko walutowe oraz ryzyko stopy procentowej została przedstawiona poniżej.



6.24.1 INSTRUMENTY FINANSOWE WYCENIANE W WARTOŚCI GODZIWEJ, WG. TRZYPOZIOMOWEJ HIERARCHII

Poziom 1 - wartość godziwa oparta jest o ceny giełdowe (niekorygowane) oferowane za identyczne aktywa lub zobowiązania na aktywnych rynkach.

Poziom 2 - wartość godziwa ustalana na bazie wartości obserwowalnych na rynku, jednakże nie będących bezpośrednim kwotowaniem rynkowym (np. ustalane poprzez odniesienie bezpośrednie lub pośrednie do podobnych instrumentów istniejących na rynku).

Poziom 3 - wartość godziwa ustalana na bazie różnych technik wyceny nie opierających się o jakiegokolwiek obserwowalne dane rynkowe.

30.06.2016	Poziom 1	Poziom 2	Poziom 3	Razem
<i>Aktywa finansowe</i>				
Aktywa finansowe wyceniane w wartości godziwej przez wynik finansowy	-	-	-	-
- aktywa finansowe przeznaczone do obrotu inne niż instrumenty pochodne	799	-	-	799
Aktywa finansowe dostępne do sprzedaży	-	-	-	-
- udziały	-	-	-	-

W okresie bieżącym transfery pomiędzy poziomem 1 i poziomem 2 nie wystąpiły.

31.12.2015	Poziom 1	Poziom 2	Poziom 3	Razem
<i>Aktywa finansowe</i>				
Aktywa finansowe wyceniane w wartości godziwej przez wynik finansowy	913	-	-	913
- aktywa finansowe przeznaczone do obrotu inne niż instrumenty pochodne	913	-	-	913
Aktywa finansowe dostępne do sprzedaży	-	-	-	-
- udziały	-	-	-	-

W okresie bieżącym transfery pomiędzy poziomem 1 i poziomem 2 nie wystąpiły.

6.24.2 ANALIZA WRAŻLIWOŚCI

6.24.2.1 INSTRUMENTY FINANSOWE – RYZYKO WALUTOWE – ANALIZA WRAŻLIWOŚCI

Zmiana kursów walutowych o 10% spowodowałaby zmianę zysku przed opodatkowaniem o kwoty przedstawione poniżej. Poniższa analiza opiera się na założeniu, że inne zmienne nie ulegną zmianie.

30.06.2016	Wartość bilansowa	Zwiększenie kursu w procentach	Wpływ na wynik finansowy brutto	Zmniejszenie kursu w procentach	Wpływ na wynik finansowy brutto
Aktywa finansowe	34 206	10%	3 421	(10%)	(3 421)
Środki pieniężne w EUR	9 890	10%	989	(10%)	(989)
Środki pieniężne w USD	1 260	10%	126	(10%)	(126)
Środki pieniężne w pozostałych walutach obcych	319	10%	32	(10%)	(32)
Należności z tytułu dostaw, usług i pozostałe w EUR	20 245	10%	2 024	(10%)	(2 024)
Należności z tytułu dostaw, usług i pozostałe w USD	2 490	10%	249	(10%)	(249)
Należności z tytułu dostaw, usług i pozostałe w JPY	2	10%	-	(10%)	-
Zobowiązania finansowe	19 873	10%	(1 987)	(10%)	1 987
Zobowiązania z tytułu dostaw i usług w EUR	18 853	10%	(1 885)	(10%)	1 885
Zobowiązania z tytułu dostaw i usług w USD	415	10%	(41)	(10%)	41
Zobowiązania z tytułu dostaw i usług w CAD	322	10%	(32)	(10%)	32
Zobowiązania z tytułu dostaw i usług w GBP	164	10%	(16)	(10%)	16
Zobowiązania z tytułu dostaw i usług w CHF	69	10%	(7)	(10%)	7
Zobowiązania z tytułu dostaw i usług w JPY	40	10%	(4)	(10%)	4
Zobowiązania z tytułu dostaw i usług w CZK	10	10%	(1)	(10%)	1

30.06.2015	Wartość bilansowa	Zwiększenie kursu w procentach	Wpływ na wynik finansowy brutto	Zmniejszenie kursu w procentach	Wpływ na wynik finansowy brutto
Aktywa finansowe	24 543	10%	2 454	(10%)	(2 454)
Środki pieniężne w EUR	5 623	10%	562	(10%)	(562)
Środki pieniężne w USD	842	10%	84	(10%)	(84)
Środki pieniężne w pozostałych walutach obcych	14	10%	1	(10%)	(1)
Należności z tytułu dostaw, usług i pozostałe w EUR	14 873	10%	1 487	(10%)	(1 487)
Należności z tytułu dostaw, usług i pozostałe w USD	3 187	10%	319	(10%)	(319)
Należności z tytułu dostaw, usług i pozostałe w CHF	4	10%	1	(10%)	(1)
Zobowiązania finansowe	16 080	10%	(1 608)	(10%)	1 608
Zobowiązania z tytułu dostaw i usług w EUR	15 345	10%	(1 534)	(10%)	1 534
Zobowiązania z tytułu dostaw i usług w USD	318	10%	(32)	(10%)	32
Zobowiązania z tytułu dostaw i usług w CAD	299	10%	(30)	(10%)	30

30.06.2015	Wartość bilansowa	Zwiększenie kursu w procentach	Wpływ na wynik finansowy brutto	Zmniejszenie kursu w procentach	Wpływ na wynik finansowy brutto
Zobowiązania z tytułu dostaw i usług w GBP	116	10%	(12)	(10%)	12
Zobowiązania z tytułu dostaw i usług w JPY	2	10%	-	(10%)	-

6.24.2.2 INSTRUMENTY FINANSOWE – RYZYKO STOPY PROCENTOWEJ – ANALIZA WRAŻLIWOŚCI

30.06.2016	Wartość bilansowa	Zwiększenie kursu w procentach	Wpływ na wynik finansowy brutto	Zmniejszenie kursu w procentach	Wpływ na wynik finansowy brutto
Aktywa finansowe	20 563	2%	411	(2%)	(411)
Środki pieniężne	17 319	2%	346	(2%)	(346)
Lokaty bankowe na zabezpieczenie gwarancji	1 213	2%	24	(2%)	(24)
Pożyczki udzielone	2 031	2%	41	(2%)	(41)
Zobowiązania finansowe	60 574	2%	(1 212)	(2%)	1 212
Kredyty bankowe i pożyczki	50 878	2%	(1 018)	(2%)	1 018
Zobowiązania z tytułu leasingu finansowego	9 696	2%	(194)	(2%)	194

30.06.2015	Wartość bilansowa	Zwiększenie kursu w procentach	Wpływ na wynik finansowy brutto	Zmniejszenie kursu w procentach	Wpływ na wynik finansowy brutto
Aktywa finansowe	19 847	2%	397	(2%)	(397)
Środki pieniężne	9 538	2%	191	(2%)	(191)
Lokaty bankowe na zabezpieczenie gwarancji	1 226	2%	24	(2%)	(24)
Pożyczki udzielone	9 083	2%	182	(2%)	(182)
Zobowiązania finansowe	64 565	2%	(1 291)	(2%)	1 291
Kredyty bankowe i pożyczki	52 294	2%	(1 046)	(2%)	1 046
Zobowiązania z tytułu leasingu finansowego	12 271	2%	(245)	(2%)	245

6.24.2.3 KONTRAKTY FORWARD ZABEZPIEZAJĄCE PRZED RYZYKIEM RÓŻNIC KURSOWYCH

Limatherm S.A., Limatherm Components Sp. z o.o., Pro – ZAP Sp. z o.o., aktualnie stosują rachunkowość zabezpieczeń. Transakcje walutowe, zawarte zgodnie z przyjętą strategią zabezpieczania ryzyka walutowego dla realizowanych kontraktów, których wartość wyrażona jest w walucie, spełniają kryteria rachunkowości zabezpieczeń.

Ww. spółki Grupy INTROL S.A. posiadają następujące kontrakty walutowe typu forward na sprzedaż i zakup waluty (zgodnie z terminem zapadalności), które będą miały wpływ na wyniki Grupy w kolejnych kwartałach 2016 r.

Kontrakty walutowe typu forward z terminem zapadalności po 30.06.2016 (w tys.)								
Data	Rodzaj instrumentu	Pozycja zabezpieczana	Średni kurs wymiany	Zabezpieczana wartość nominalna	Waluta	Wartość umowna w PLN	Termin zapadalności	Wartość godziwa PLN na 30.06.2016
Limatherm S.A.								
25.05.2015	Forward	Sprzedaż	4,2080	6 050	EUR	25 458	30.06.2016 12.05.2017*	24 001
03.07.2015	Forward	Sprzedaż	4,3220	10 520	EUR	45 467	28.07.2016 28.06.2018*	43 229
02.09.2015	Forward	Sprzedaż	4,4560	1 460	EUR	6 506	13.07.2018 30.08.2018*	6 305
18.12.2015	Forward	Sprzedaż	4,4100	1 460	EUR	6 438	13.09.2018 29.10.2018*	6 151
22.06.2016	Forward	Sprzedaż	4,5710	5 110	EUR	23 358	13.11.2018 29.05.2019*	22 977
Razem						107 227		102 663
Limatherm Components Sp. z o.o.								
08.08.2014	Forward	Sprzedaż	4,3310	200	EUR	866	15.07.2016 29.07.2016*	846
19.12.2014	Forward	Sprzedaż	4,3500	900	EUR	3 915	16.08.2016 15.12.2016*	3 823
03.07.2015	Forward	Sprzedaż	4,3205	3 700	EUR	15 986	30.12.2016 29.06.2018*	15 235
05.08.2015	Forward	Sprzedaż	4,3600	200	EUR	872	13.07.2018 31.07.2018*	827
24.08.2015	Forward	Sprzedaż	4,4100	100	EUR	441	14.08.2018	423
01.09.2015	Forward	Sprzedaż	4,4100	100	EUR	441	31.08.2018	422
21.10.2015	Forward	Sprzedaż	4,4300	100	EUR	443	14.09.2018	426
28.10.2015	Forward	Sprzedaż	4,4420	300	EUR	1 333	28.09.2018 28.10.2018*	1 283
04.01.2016	Forward	Sprzedaż	4,4500	300	EUR	1 335	15.11.2018 14.12.2018*	1 284
11.01.2016	Forward	Sprzedaż	4,5030	100	EUR	450	28.12.2018	438
26.01.2016	Forward	Sprzedaż	4,6100	100	EUR	461	15.01.2019	458
08.02.2016	Forward	Sprzedaż	4,5500	100	EUR	455	31.01.2019	446
23.05.2016	Forward	Sprzedaż	4,5920	700	EUR	3 214	15.02.2019 15.05.2019*	3 170
14.06.2016	Forward	Sprzedaż	4,6100	200	EUR	922	31.05.2019 14.06.2019*	909
Razem						31 134		29 990
Pro – ZAP Sp. z o.o.								
26.11.2015	Forward	Sprzedaż	4,2880	274	EUR	1 175	29.07.2016	1 135
26.11.2015	Forward	Sprzedaż	4,3050	165	EUR	710	24.11.2016	684
07.01.2016	Forward	Sprzedaż	4,3478	150	EUR	652	29.07.2016	639
Razem						2 537		2 458

* realizacja transakcji będzie odbywać się we wskazanym okresie



6.25 ZOBOWIĄZANIA WARUNKOWE

	30.06.2016	31.12.2015	30.06.2015
1. Na rzecz jednostek powiązanych	-	-	-
2. Na rzecz pozostałych jednostek (z tytułu)	27 917	47 533	51 327
- udzielonych gwarancji i poręczeń	27 917	47 533	51 327

Udzielone gwarancje i poręczenia obejmują gwarancje i poręczenia udzielone przez jednostkę dominującą w kwocie 11 227 tys. zł oraz przez pozostałe jednostki w kwocie 16 690 tys. zł.



6.26 ZNACZĄCE ZDARZENIA PO ZAKOŃCZENIU OKRESU SPRAWOZDAWCZEGO

Zawiązanie Smart In Sp. z o.o. w organizacji oraz Smart In Spółka z ograniczoną odpowiedzialnością w organizacji Spółka komandytowa

Zarząd INTROL S.A. w dniu 14 lipca 2016 r. zawarł z osobą fizyczną umowę spółki Smart In Sp. z o.o. Siedzibą Spółki są Katowice. Kapitał zakładowy Spółki wynosi 20 500 zł i dzieli się na 41 udziałów, o wartości nominalnej 500 zł każdy udział.

Wspólnicy objęli udziały w następujący sposób:

- osoba fizyczna obejmuje 20 udziałów o wartości nominalnej 500 zł każdy udział (o łącznej wartości nominalnej 10 000 zł) i pokryje je wkładem pieniężnym,
- INTROL S.A. obejmuje 21 udziałów o wartości nominalnej 500 zł każdy udział (o łącznej wartości nominalnej 10 500 zł) i pokryje je wkładem pieniężnym.

Następnie INTROL S.A. zawarł ze spółką Smart In spółka z o.o. w organizacji oraz z osobą fizyczną umowę spółki komandytowej pod firmą „Smart In Spółka z ograniczoną odpowiedzialnością w organizacji Spółka komandytowa”. („Sp.k”). Siedzibą Spółki są Katowice.

Wspólnicy zadeklarowali wniesienie do Sp.k następujących wkładów:

- spółka Smart In spółka z o.o. w organizacji wnosi wkład niepieniężny o wartości brutto 1 000 zł,
- osoba fizyczna wnosi wkład niepieniężny o wartości brutto 70 000 zł (w postaci know how dotyczącej procedur i metodologii w zakresie realizacji systemów wspomagających zarządzanie) oraz wkład niepieniężny w postaci sprzętu informatycznego o wartości 20 150 zł brutto,
- INTROL S.A. wnosi wkład pieniężny w wysokości 91 950 zł.

Komplementariuszem Sp.k jest spółka pod firmą Smart In z siedzibą w Katowicach, która ponosi odpowiedzialność za zobowiązania Sp.k bez ograniczeń. Komandytariuszami Sp.k są: osoba fizyczna oraz INTROL S.A.; każdy z nich ponosi odpowiedzialność za zobowiązania Sp.k do wysokości 50 000 zł (suma komandytowa).

Przedmiotem działalności obu Spółek jest sprzedaż wdrożeń złożonych systemów typu „Command & Control” stojących na styku informatyki i automatyki. Systemy służą wspomaganie podejmowania decyzji w zakresie tematyki Smart City & IoT.

Objęcie przez INTROL – Energomontaż Sp. z o.o., Biuro Inżynierskie Atechem Sp. z o.o. oraz Zakład Projektowania Technologii i Automatyki Pro – ZAP Sp. z o.o. udziałów w podwyższonym kapitale zakładowym PWP Katowice Sp. z o.o. w zamian za wkłady niepieniężne (aporty) w postaci prawa użytkowania wieczystego działek i praw własności nieruchomości położonych w Chorzowie, Kędzierzynie – Koźlu i Ostrowie Wielkopolskim.

W dniu 14 lipca 2016 r., w oparciu o Uchwałę nr 1 Nadzwyczajnego Zgromadzenia Wspólników PWP Katowice Sp. z o.o. z siedzibą w Mysłowicach podwyższono kapitał zakładowy PWP Katowice Sp. z o.o. z kwoty 16 147 000 zł o kwotę 10 404 000 zł, tj. do kwoty 26 551 000 zł. Podwyższenie kapitału zakładowego nastąpiło poprzez ustanowienie 20 808 nowych udziałów o wartości nominalnej 500 zł każdy udział, tj. o łącznej wartości 10 404 000 zł. Za zgodą wspólników PWP Katowice Sp. z o.o., tj. Limatherm S.A. z siedzibą w Limanowej oraz INTROL S.A. z siedzibą w Katowicach wyłączono prawo pierwszeństwa dotychczasowych wspólników do objęcia nowo ustanowionych udziałów.

Nowo ustanowione udziały zostały objęte i pokryte w następujący sposób:

a) INTROL – Energomontaż spółka z ograniczoną odpowiedzialnością z siedzibą w Chorzowie, wpisana do Krajowego Rejestru Sądowego – Rejestru Przedsiębiorców przez Sąd Rejonowy Katowice-Wschód w Katowicach pod numerem KRS 0000112159 objęła 12 651 udziałów o łącznej wartości nominalnej 6 325 500 zł i pokryła je wkładem niepieniężnym (aportem) w postaci:

- prawa użytkowania wieczystego działek położonych w Chorzowie przy ul. 16 Lipca 12 oraz prawem własności stanowiącego odrębną od gruntu nieruchomość budynku,
- prawa użytkowania wieczystego działki położonej w Chorzowie przy ul. 16 Lipca 8 oraz prawem własności stanowiącego odrębną od gruntu nieruchomość budynku,
- prawa użytkowania wieczystego działek położonych w Chorzowie przy ul. Żelaznej 9 oraz prawem własności stanowiących odrębne od gruntu nieruchomości budynku i urządzenia.

b) Biuro Inżynierskie „Atechem” spółka z ograniczoną odpowiedzialnością z siedzibą w Kędzierzynie – Koźlu wpisane do Krajowego Rejestru Sądowego – Rejestru Przedsiębiorców przez Sąd Rejonowy w Opolu pod numerem KRS 0000108256 objęło 225 udziałów o łącznej wartości nominalnej 112 500 zł i pokryło je wkładem niepieniężnym (aportem) w postaci prawa użytkowania wieczystego działki położonej w Kędzierzynie-Koźlu przy ul. Mostowej 2 oraz prawa własności stanowiącego odrębną od gruntu nieruchomość budynku.



c) Zakład Projektowania Technologii i Automatyki Pro – ZAP spółka z ograniczoną odpowiedzialnością z siedzibą w Ostrowie Wielkopolskim wpisana do rejestru przedsiębiorców Krajowego Rejestru Sądowego – Rejestru Przedsiębiorców przez Sąd Rejonowy Poznań Nowe Miasto i Wilda w Poznaniu pod numerem KRS 191807 objęła 7 932 udziałów o łącznej wartości nominalnej 3 966 000 zł i pokryła je wkładem niepieniężnym (aportem) w postaci:

- prawa własności nieruchomości stanowiących zabudowane działki, położone w Ostrowie Wielkopolskim przy ul. Grabowskiej 47 A,
- prawa własności nieruchomości stanowiącej zabudowaną działkę położoną w Ostrowie Wielkopolskim przy ul. Kossak 21,
- prawa własności nieruchomości stanowiących zabudowane działki położone w Ostrowie Wielkopolskim przy ul. Kossak.

Ww. zmiany są wynikiem wdrażania strategii przenoszenia nieruchomości Grupy INTROL do PWP Katowice Sp. z o.o. w celu efektywniejszego zarządzania oraz odciążenia spółek Grupy od operacyjnego zarządzania wynajmem tych nieruchomości (Emitent wspominał o niniejszym fakcie na łamach raportu bieżącego 4/2016 z dnia 1 kwietnia 2016 r.).

Wartość rynkowa przedmiotów ww. aportów zgodnie z wyceną sporządzoną przez rzeczoznawców majątkowych przedstawia się następująco:

- a) INTROL – Energomontaż Sp. z o.o., zgodnie z wycenami sporządzonymi na dzień 12 stycznia 2016 r. wynosi 7 372 000 zł,
- b) Biuro Inżynierskie Atechem Sp. z o.o., zgodnie z wyceną sporządzoną na dzień 12 stycznia 2016 r. wynosi 588 000 zł,
- c) Zakład Projektowania Technologii i Automatyki Pro – ZAP Sp. z o.o., zgodnie z wyceną sporządzoną na dzień 1 lipca 2016 r. wynosi 4 580 000 zł.

Nadwyżka wartości rynkowej przedmiotów ww. aportów nad łączną wartością nominalną nowo ustanowionych udziałów, tj. kwota 2 136 000 zł zostanie przelana do kapitału zapasowego.

Po zarejestrowaniu przez Sąd wyżej wymienionego podwyższenia kapitału, kapitał zakładowy PWP Katowice Sp. z o.o. będzie wynosił 26 551 000 zł i dzielił się na 53 102 równe i niepodzielne udziały, o wartości nominalnej 500 zł każdy udział.

Po zarejestrowaniu podwyższenia kapitału dokonanego w oparciu o wyżej wskazaną Uchwałę nr 1 Nadzwyczajnego Zgromadzenia Wspólników PWP Katowice Sp. z o.o. z dnia 14 lipca 2016 r.:

- a) INTROL S.A. będzie posiadać ok. 18% udziałów w kapitale zakładowym i głosach na zgromadzeniu wspólników PWP Katowice Sp. z o.o.,
- b) Limatherm S.A. będzie posiadać 43% udziałów w kapitale zakładowym i głosach na zgromadzeniu wspólników PWP Katowice Sp. z o.o.,
- c) INTROL – Energomontaż Sp. z o.o. będzie posiadać ok. 24% udziałów w kapitale zakładowym i głosach na zgromadzeniu wspólników PWP Katowice Sp. z o.o.,
- d) Biuro Inżynierskie Atechem Sp. z o.o. będzie posiadać ok. 0,4% udziałów w kapitale zakładowym i głosach na zgromadzeniu wspólników PWP Katowice Sp. z o.o.,
- e) Zakład Projektowania Technologii i Automatyki Pro – ZAP Sp. z o.o. będzie posiadać ok. 15% udziałów w kapitale zakładowym i głosach na zgromadzeniu wspólników PWP Katowice Sp. z o.o.

Limatherm S.A. - zawarcie umów kredytowych z Raiffeisen Bank Polska S.A.

Zarząd INTROL S.A. w dniu 8 sierpnia 2016 r. powziął informację, iż Limatherm S.A. z siedzibą w Limanowej podpisała z Raiffeisen Bank Polska S.A. z siedzibą w Warszawie następujące umowy kredytowe:

- a) umowę kredytu rewalwingowego do kwoty 8 000 000 zł. Celem zawarcia ww. umowy jest refinansowanie kredytu inwestycyjnego Limatherm S.A., spłata pożyczek INTROL S.A. oraz finansowanie bieżącej działalności Kredytobiorcy. Dzień ostatecznej spłaty kredytu rewalwingowego wyznaczono na 31 lipca 2019 r.
- b) umowę kredytu nieodnawialnego do kwoty 14 300 000 zł. Celem zawarcia ww. umowy jest finansowanie lub refinansowanie zakupu maszyn lub innych urządzeń przez Limatherm S.A. Udział własny Kredytobiorcy w finansowaniu celu kredytu będzie wynosił co najmniej 20% każdej faktury netto finansowanej lub refinansowanej przez Bank. Dzień ostatecznej spłaty kredytu nieodnawialnego wyznaczono na 30 czerwca 2026 r.
- c) umowę limitu wierzytelności do kwoty 10 000 000 zł. Celem zawarcia ww. umowy jest finansowanie bieżącej działalności Limatherm S.A. Walutą, w której może być wykorzystany kredyt jest PLN (do kwoty limitu) oraz EUR (do kwoty 2 000 000 EUR). Łączna kwota zadłużenia wynikająca z wykorzystania limitu nie może przekroczyć kwoty stanowiącej równowartość 10 000 000 PLN. Dzień ostatecznej spłaty umowy limitu wierzytelności wyznaczono na 31 lipca 2018 r.



INTROL S.A. - wybór biegłego rewidenta

7 lipca 2016 r. Rada Nadzorcza - organ uprawniony na podstawie § 12 ust. 2 pkt. j) Statutu Spółki podjął uchwałę o wyborze biegłego rewidenta Spółki: Kancelarię Porad Finansowo - Księgowych dr Piotr Rojek sp. z o.o. z siedzibą w Katowicach, przy ul. Konduktorskiej 33, wpisaną na listę podmiotów uprawnionych do badania sprawozdań finansowych, prowadzoną przez Krajową Izbę Biegłych Rewidentów pod numerem 1695.

6.27 SEZONOWOŚĆ LUB CYKLICZNOŚĆ DZIAŁALNOŚCI W OKRESIE ŚRÓDROCZNYM

Działalność Grupy INTROL charakteryzuje się sezonowością. Tradycyjnie najwyższą sprzedaż Grupa notuje w drugiej połowie roku, w pierwszych dwóch kwartałach sprzedaż jest niższa. Grupa INTROL łagodzi sezonowe wahania sprzedaży poprzez rozwój we wszystkich obszarach działania (usługowym, dystrybucyjnym oraz produkcyjnym), z których to handel wyróżnia się znacznie niższą zmiennością sprzedaży w ciągu roku.

Sezonowość występuje głównie w obszarze usługowym. Spowodowane jest to niżej wymienionymi czynnikami.

1. cykle inwestycyjne często ustala się tak, iż efekt występuje na końcu danego roku kalendarzowego, a największe natężenie naszych prac występuje w końcu cyklu inwestycyjnego,
2. część kontraktów jest realizowana w sektorze energetycznym, w którym okres remontów rozpoczyna się w II kwartale, a kończy na początku IV kwartału danego roku.

6.28 RODZAJ ORAZ KWOTY POZYCJI WPŁYWAJĄCYCH NA AKTYWA, ZOBOWIĄZANIA, KAPITAŁ, WYNIK FINANSOWY NETTO LUB PRZEPŁYWY ŚRODKÓW PIENIĘŻNYCH, KTÓRE SĄ NIETYPOWE ZE WZGLĘDU NA ICH RODZAJ, WIELKOŚĆ LUB CZĘSTOTLIWOŚĆ

W okresie zakończonym 30 czerwca 2016 r. w Grupie nie wystąpiły inne niż wymienione w Raporcie zdarzenia nietypowe ze względu na charakter, wielkość czy zakres, mające wpływ na jej sprawozdanie finansowe.

6.29 RODZAJ ORAZ KWOTY ZMIAN WARTOŚCI SZACUNKOWYCH KWOT, KTÓRE BYŁY PREZENTOWANE W POPRZEDNICH OKRESACH, KTÓRE WYWIERAJĄ ISTOTNY WPŁYW NA BIEŻĄCY OKRES ŚRÓDROCZNY

Sporządzenie śródrocznego skonsolidowanego sprawozdania finansowego zgodnego z MSSF wymaga od Zarządu Spółki użycia ocen i szacunków, które mają wpływ na stosowane zasady rachunkowości oraz wykazywane aktywa, pasywa, przychody oraz koszty.

Szacunki i związane z nimi założenia opierają się o doświadczenia historyczne i inne czynniki uznawane za istotne. Rzeczywiste wyniki mogą odbiegać od przyjętych wartości szacunkowych.

Podstawowe osądy i szacunki dokonane w procesie stosowania zasad rachunkowości i mające największy wpływ na wartości ujęte w sprawozdaniu finansowym obejmowały:

- Ujmowanie przychodów

Poszczególne Spółki w Grupie stosują metodę procentowego zaawansowania prac przy rozliczaniu kontraktów długoterminowych. Stopień zaawansowania usługi mierzy się udziałem kosztów poniesionych do całości szacowanych kosztów kontraktu. Wyceny bieżące stopnia zaawansowania kontraktów ujmują się na kontach rozliczeń międzyokresowych przychodów i kosztów.

- Stawki amortyzacyjne

Wysokość stawek amortyzacyjnych ustalana jest na podstawie przewidywanego okresu ekonomicznej użyteczności składników rzeczowego majątku trwałego oraz wartości niematerialnych. Grupa weryfikuje przewidywane okresy użytkowania ekonomicznego składników pozycji rzeczowych aktywów trwałych na koniec każdego rocznego okresu sprawozdawczego.

- Wycena rezerw z tytułu świadczeń pracowniczych

Rezerwy z tytułu świadczeń pracowniczych zostały oszacowane za pomocą metod aktuarialnych, które bazują na przyjętych przez aktuarium założeniach.

- Składniki aktywów z tytułu podatku odroczonego

Poszczególne Spółki Grupy rozpoznają składniki aktywów z tytułu podatku odroczonego bazując na założeniu, że w przyszłości zostanie osiągnięty zysk podatkowy pozwalający na jego wykorzystanie. Pogorszenie uzyskiwanych wyników podatkowych w przyszłości mogłoby spowodować, że założenie to stałoby się nieuzasadnione.

Informacje o zmianach pozycji ujętych w sprawozdaniu z sytuacji finansowej na które mogły mieć wpływ osądy i szacunki w stosunku do końca 2015 r. przedstawione zostały poniżej:



Grupa INTROL

	30.06.2016	31.12.2015	Zmiana
Odpisy aktualizujące wartość aktywów:	8 292	7 246	1 046
- zapasy	2 028	1 721	307
- inwestycje długo- i krótkoterminowe	123	24	99
- należności długo- i krótkoterminowe	6 141	5 500	641
Aktywa z tytułu odroczonego podatku dochodowego	19 652	19 439	213
Rezerwa na odroczonego podatek dochodowy	8 051	8 160	(109)
Rezerwy:	8 310	10 223	(1 913)
- na naprawy gwarancyjne	871	1 078	(207)
- na przyszłe straty	1 764	806	958
- na świadczenia pracownicze i tym podobne:	4 005	5 937	(1 932)
- odprawy emerytalne i rentowe	1 002	1 002	-
- urlopy	1 592	1 600	(8)
- premie dla Zarządów	944	1 328	(384)
- pozostałe premie	80	1 620	(1 540)
- nagrody jubileuszowe	387	387	-
- inne	-	-	-
- pozostałe rezerwy:	1 670	2 402	(732)
- na badanie bilansu	30	161	(131)
- inne	1 640	2 241	(601)
Wycena kontraktów długoterminowych:			
- rozliczenia międzyokresowe kosztów	26 917	27 671	(754)
- rozliczenia międzyokresowe przychodów	3 462	8 283	(4 821)

6.30 EMISJA, WYKUP I SPŁATY DŁUŻNYCH I KAPITAŁOWYCH PAPIERÓW WARTOŚCIOWYCH

W okresie objętym sprawozdaniem nie dokonano emisji, wykupu i spłaty dłużnych i kapitałowych papierów wartościowych.



6.31 SKUTKI ZMIAN STRUKTURY JEDNOSTKI W CIĄGU OKRESU ŚRÓDROCZNEGO, W TYM WYNIKAJĄCE Z POŁĄCZENIA JEDNOSTEK, PRZEJĘCIA LUB SPRZEDAŻY JEDNOSTEK ZALEŻNYCH I INWESTYCJI DŁUGOTERMINOWYCH, RESTRUKTURYZACJI I ZANIECHANIA DZIAŁALNOŚCI

W okresie objętym sprawozdaniem ww. zmiany nie nastąpiły.

7. PODPISY CZŁONKÓW ZARZĄDU

Niniejsze skonsolidowane sprawozdanie finansowe Grupy INTROL S.A. za I półrocze 2016 r. sporządzone według Międzynarodowych Standardów Sprawozdawczości Finansowej obejmuje 47 stron.

PODPISY OSÓB REPREZENTUJĄCYCH SPÓŁKĘ	
JÓZEF BODZIONY – PREZES ZARZĄDU	
DARIUSZ BIGAJ – WICEPREZES ZARZĄDU	

Katowice, dnia 26 sierpnia 2016 r.



INTROL S.A.

SKRÓCONE SPRAWOZDANIE FINANSOWE
ZA I PÓŁROCZE 2016 ROKU

Katowice, dnia 26 sierpnia 2016 r.

SPIS TREŚCI

1.	SPRAWOZDANIE Z SYTUACJI FINANSOWEJ	56
2.	SPRAWOZDANIE Z ZYSKÓW LUB STRAT I INNYCH CAŁKOWITYCH DOCHODÓW	57
3.	SPRAWOZDANIE Z PRZEPŁYWÓW PIENIĘŻNYCH.....	58
4.	SPRAWOZDANIE ZE ZMIAN W KAPITALE WŁASNYM	59
5.	INFORMACJE DODATKOWE.....	60
5.1	INFORMACJE OGÓLNE.....	60
5.2	SKŁAD ZARZĄDU SPÓŁKI DOMINUJĄCEJ.....	60
5.3	ZATWIERDZENIE SPRAWOZDANIA FINANSOWEGO.....	61
5.4	PODSTAWY SPORZĄDZENIA SPRAWOZDANIA FINANSOWEGO ORAZ OŚWIADCZENIE O ZGODNOŚCI	61
6.	NOTY DO SPRAWOZDANIA FINANSOWEGO	63
6.1	ŚRODKI TRWAŁE	63
6.2	DŁUGOTERMINOWE AKTYWA FINANSOWE	65
6.3	NALEŻNOŚCI Z TYTUŁU DOSTAW I USŁUG ORAZ POZOSTAŁE NALEŻNOŚCI.....	66
6.4	ROZLICZENIA MIĘDZYOKRESOWE	67
6.5	AKTYWA FINANSOWE PRZEZNACZONE DO OBROTU	68
6.6	UDZIELONE POŻYCZKI KRÓTKOTERMINOWE	68
6.7	ŚRODKI PIENIĘŻNE I ICH EKWIWALENTY.....	68
6.8	KAPITAŁ PODSTAWOWY.....	69
6.9	REZERWY.....	70
6.10	KREDYTY BANKOWE I POŻYCZKI	70
6.11	ZOBOWIĄZANIA Z TYTUŁU DOSTAW I USŁUG ORAZ POZOSTAŁE ZOBOWIĄZANIA.....	71
6.12	ROZLICZENIA MIĘDZYOKRESOWE	71
6.13	INFORMACJE O PRZYCHODACH I WYNIKACH DLA POSZCZEGÓLNYCH SEGMENTÓW BRANŻOWYCH INTROL S.A.....	72
6.14	POZOSTAŁE PRZYCHODY	73
6.15	PRZYCHODY FINANSOWE.....	73
6.16	POZOSTAŁE KOSZTY	74
6.17	KOSZTY FINANSOWE	74
6.18	PODATEK DOCHODOWY.....	74
6.19	TRANSAKCJE Z PODMIOTAMI POWIĄZANYMI.....	77
6.20	ZOBOWIĄZANIA WARUNKOWE.....	77
6.21	WYPŁACONE DYWIDENDY (ŁĄCZNIE LUB W PRZELICZENIU NA JEDNĄ AKCJĘ) W PODZIALE NA AKCJE ZWYKŁE I POZOSTAŁE AKCJE	77
6.22	ZNACZĄCE ZDARZENIA PO ZAKOŃCZENIU OKRESU SPRAWOZDAWCZEGO	78
6.23	SEZONOWOŚĆ LUB CYKLICZNOŚĆ DZIAŁANOŚCI W OKRESIE ŚRÓDROCZNYM.....	79
6.24	RODZAJ ORAZ KWOTY POZYCJI WPŁYWAJĄCYCH NA AKTYWA, ZOBOWIĄZANIA, KAPITAŁ, WYNIK FINANSOWY NETTO LUB PRZEPŁYWY ŚRODKÓW PIENIĘŻNYCH, KTÓRE SĄ NIETYPOWE ZE WZGLĘDU NA ICH RODZAJ, WIELKOŚĆ LUB CZĘSTOTLIWOŚĆ.....	79
6.25	RODZAJ ORAZ KWOTY ZMIAN WARTOŚCI SZACUNKOWYCH KWOT, KTÓRE BYŁY PREZENTOWANE W POPRZEDNICH OKRESACH, KTÓRE WYWIERAJĄ ISTOTNY WPŁYW NA BIEŻĄCY OKRES ŚRÓDROCZNY	79
6.26	EMISJA, WYKUP I SPŁATY DŁUŻNYCH I KAPITAŁOWYCH PAPIERÓW WARTOŚCIOWYCH	80
6.27	SKUTKI ZMIAN STRUKTURY JEDNOSTKI W CIĄGU OKRESU ŚRÓDROCZNEGO, W TYM WYNIKAJĄCE Z POŁĄCZENIA JEDNOSTEK, PRZEJĘCIA LUB SPRZEDAŻY JEDNOSTEK ZALEŻNYCH I INWESTYCJI DŁUGOTERMINOWYCH, RESTRUKTURYZACJI I ZANIECHANIA DZIAŁALNOŚCI	80
6.28	KOREKTY BŁĘDÓW POPRZEDNICH OKRESÓW.....	81



6.29 INSTRUMENTY FINANSOWE.....	81
6.30 POSTĘPOWANIA SĄDOWE	83
7. PODPISY CZŁONKÓW ZARZĄDU.....	83

1. SPRAWOZDANIE Z SYTUACJI FINANSOWEJ

AKTYWA	30.06.2016	31.12.2015	30.06.2015	Numer noty
A. Aktywa trwałe	92 220	92 799	72 823	-
1. Rzeczowe aktywa trwałe	13 132	13 017	13 705	6.1
2. Inne wartości niematerialne	59	75	111	-
3. Długoterminowe aktywa finansowe	71 245	71 233	46 992	6.2
4. Aktywa z tytułu odroczonego podatku dochodowego	7 761	8 463	11 993	6.18.4
5. Długoterminowe należności i rozliczenia międzyokresowe	23	11	22	-
B. Aktywa obrotowe	45 883	42 299	74 402	-
1. Zapasy	-	-	173	-
2. Należności z tytułu dostaw i usług oraz pozostałe należności	32 163	22 623	28 376	6.3
- w tym z tytułu dostaw i usług	17 393	18 670	15 543	6.3
3. Rozliczenia międzyokresowe	3 398	12 883	35 088	6.4
4. Należności z tytułu podatku dochodowego	-	51	51	-
5. Aktywa finansowe przeznaczone do obrotu	803	917	1 373	6.5
6. Udzielone pożyczki	7 198	3 501	9 083	6.6
7. Środki pieniężne i ich ekwiwalenty	2 321	2 324	258	6.7
Aktywa razem	138 103	135 098	147 225	-

PASYWA	30.06.2016	31.12.2015	30.06.2015	Numer noty
A. Kapitał własny	117 036	115 468	105 077	-
1. Kapitał podstawowy	5 328	5 328	5 328	6.8
2. Nadwyżka ze sprzedaży akcji powyżej ich wartości nominalnej	49 344	49 344	49 344	-
3. Kapitał rezerwy z tytułu zabezpieczeń przepływów pieniężnych	-	-	-	-
4. Pozostałe kapitały rezerwowe i zapasowe	48 809	46 589	33 629	-
5. Zysk z lat ubiegłych i roku bieżącego	13 555	14 207	16 776	-
B. Zobowiązania długoterminowe	5 580	7 518	7 525	-
1. Rezerwy	33	33	135	6.9
2. Rezerwa z tytułu odroczonego podatku dochodowego	5 348	7 314	7 123	6.18.4
3. Pozostałe długoterminowe zobowiązania finansowe	199	171	267	-
C. Zobowiązania krótkoterminowe	15 487	12 112	34 623	-
1. Rezerwy	1 799	764	342	6.9
2. Krótkoterminowe kredyty bankowe i pożyczki	5 909	3 705	8 327	6.10
3. Pozostałe krótkoterminowe zobowiązania finansowe	362	272	263	-
4. Zobowiązania z tytułu dostaw i usług oraz pozostałe zobowiązania	7 226	7 246	25 552	6.11
- w tym z tytułu dostaw i usług	6 752	6 338	11 126	6.11
5. Rozliczenia międzyokresowe	191	125	139	6.12
6. Zobowiązania – zabezpieczające instrumenty pochodne	-	-	-	-
Pasywa razem	138 103	135 098	147 225	-

2. SPRAWOZDANIE Z ZYSKÓW LUB STRAT I INNYCH CAŁKOWITYCH DOCHODÓW

WARIANT KALKULACYJNY	01.01.2016 30.06.2016	01.01.2015 30.06.2015 przekształcone	Numer noty
Działalność kontynuowana			
A. Przychody ze sprzedaży produktów, towarów i materiałów	2 178	3 091	6.13
B. Koszty sprzedaży produktów, towarów i materiałów	872	707	-
C. Zysk brutto ze sprzedaży (A-B)	1 306	2 384	-
D. Koszty sprzedaży	314	4	-
E. Koszty ogólnego zarządu	2 162	1 874	-
F. Pozostałe przychody	102	311	6.14
G. Pozostałe koszty	45	123	6.16
H. Zysk z działalności operacyjnej (C-D-E+F-G)	(1 113)	694	-
I. Przychody finansowe	19 293	15 354	6.15
J. Koszty finansowe	297	267	6.17
K. Zysk brutto (H+I-J)	17 883	15 781	-
L. Podatek dochodowy	(683)	517	6.18
M. Zysk netto z działalności gospodarczej (K-L)	18 566	15 264	-
N. Zysk za rok obrotowy na działalności zaniechanej	(5 011)	1 512	6.13
O. Zysk netto za rok obrotowy (M+N)	13 555	16 776	-
P. Pozostałe dochody całkowite	-	-	-
R. Dochody całkowite razem (O+P)	13 555	16 776	-

*powyżej zaprezentowano przekształcone dane finansowe, będące skutkiem przeniesienia zorganizowanej części przedsiębiorstwa INTROL S.A. (ZCP) na rzecz INTROL – Energomontaż Sp. z o.o. w zamian za objęcie udziałów w podwyższonym kapitale zakładowym INTROL – Energomontaż Sp. z o.o.

W wyniku ww. przeniesienia, dotychczasowa działalność prowadzona przez ZCP została ujęta jako działalność zaniechana. Równocześnie dane porównawcze zostały w konsekwencji odpowiednio przekształcone. Informacje na temat przychodów i kosztów uzyskanych w ramach działalności zaniechanej w pierwszym półroczu 2016 i w pierwszym półroczu 2015 r. zaprezentowane zostały w **Punkcie 6.13** niniejszego Raportu. (Informacje o przychodach i wynikach dla poszczególnych segmentów branżowych INTROL S.A.).

Zysk na jedną akcję:	01.01.2016 30.06.2016	01.01.2015 30.06.2015
- podstawowy z wyniku finansowego działalności kontynuowanej	0,70	0,57
- rozwodniony z wyniku finansowego działalności kontynuowanej	0,70	0,57
- podstawowy z wyniku finansowego działalności zaniechanej	(0,19)	0,06
- rozwodniony z wyniku finansowego działalności zaniechanej	(0,19)	0,06
- podstawowy z wyniku finansowego za rok obrotowy	0,51	0,63
- rozwodniony z wyniku finansowego za rok obrotowy	0,51	0,63

3. SPRAWOZDANIE Z PRZEPŁYWÓW PIENIĘŻNYCH

METODA POŚREDNIA	01.01.2016 30.06.2016	01.01.2015 30.06.2015
Przepływy środków pieniężnych z działalności operacyjnej		
Zysk/ strata netto	13 555	16 776
Korekty o pozycje:	(7 533)	(32 563)
Amortyzacja środków trwałych	243	403
Amortyzacja wartości niematerialnych	16	37
Koszty i przychody z tytułu odsetek	(161)	(193)
Przychody z tytułu dywidend	(19 067)	(12 305)
Zysk/strata z tytułu działalności inwestycyjnej	113	(2 618)
Zmiana stanu rezerw	(932)	1 862
Zmiana stanu zapasów	-	13
Zmiana stanu należności i rozliczeń międzyokresowych czynnych	12 140	(18 263)
Zmiana stanu zobowiązań i rozliczeń międzyokresowych biernych	64	(1 993)
Zapłacony/ zwrócony podatek dochodowy	51	494
Przepływy środków pieniężnych netto z działalności operacyjnej	6 022	(15 787)
Przepływy środków pieniężnych z działalności inwestycyjnej		
Wpływy ze sprzedaży środków trwałych i wartości niematerialnych	1	69
Wpływy ze sprzedaży aktywów finansowych	-	3 501
Wpływy z tytułu odsetek	163	218
Wpływy z tytułu dywidend	7 563	6 370
Spłaty udzielonych pożyczek	-	-
Wydatki na nabycie rzeczowych aktywów trwałych i wartości niematerialnych	(86)	(39)
Wydatki netto na nabycie podmiotów zależnych i stowarzyszonych	-	(4 100)
Udzielone pożyczki	(3 686)	(1 810)
Przepływy środków pieniężnych netto z działalności inwestycyjnej	3 955	4 209
Przepływy środków pieniężnych z działalności finansowej		
Wpływy z kredytów i pożyczek	2 204	8 327
Płatności zobowiązań z tytułu umów leasingu finansowego	(171)	(191)
Dywidendy wypłacone akcjonariuszom Spółki	(11 987)	-
Zapłacone odsetki	(25)	(97)
Przepływy środków pieniężnych netto z działalności finansowej	(9 979)	8 039
Zwiększenie/ zmniejszenie stanu środków pieniężnych i ekwiwalentów środków pieniężnych	(2)	(3 539)
Środki pieniężne, ekwiwalenty środków pieniężnych oraz kredyty w rachunku bieżącym na początek okresu	3 536	5 007
Zyski/straty z tytułu różnic kursowych dotyczące wyceny środków pieniężnych, ekwiwalentów środków pieniężnych oraz kredytów w rachunku bieżącym	-	-
Środki pieniężne, ekwiwalenty środków pieniężnych oraz kredyty w rachunku bieżącym na koniec okresu, w tym:	3 534	1 468
- o ograniczonej możliwości dysponowania – lokaty długoterminowe, stanowiące zabezpieczenie gwarancji bankowej długoterminowej	1 213	1 210

4. SPRAWOZDANIE ZE ZMIAN W KAPITALE WŁASNYM

SPRAWOZDANIE ZE ZMIAN W KAPITALE WŁASNYM								
	Kapitał podstawowy	Nadwyżka ze sprzedaży akcji powyżej ich wartości nominalnej	Kapitał rezerwowy z tyt. Zabezpieczeń przepływów pieniężnych	Kapitał rezerwowy – świadczenia pracownicze	Inne kapitały rezerwowe	Kapitały zapasowe	Zysk/ strata z lat ubiegłych i roku bieżącego	Kapitał własny ogółem
Saldo na dzień 01.01.2016 roku	5 328	49 344	-	(24)	42 927	3 686	14 207	115 468
Zmiana zasad polityki rachunkowości	-	-	-	-	-	-	-	-
Saldo na dzień 01.01.2016 roku po korektach (przekształceniu)	5 328	49 344	-	(24)	42 927	3 686	14 207	115 468
Zmiany w kapitale własnym w roku 2016	-	-	-	-	2 220	-	(652)	1 568
Zysk przekazany na kapitał rezerwowy	-	-	-	-	2 220	-	(2 220)	-
Dywidendy	-	-	-	-	-	-	(11 987)	(11 987)
Dochody całkowite ogółem za okres	-	-	-	-	-	-	13 555	13 555
- Zysk za rok obrotowy	-	-	-	-	-	-	13 555	13 555
- Pozostałe dochody całkowite za okres	-	-	-	-	-	-	-	-
Saldo na dzień 30.06.2016 roku	5 328	49 344	-	(24)	45 147	3 686	13 555	117 036
Saldo na dzień 01.01.2015 roku	5 328	49 344	-	(28)	19 318	3 686	16 780	94 428
Zmiana zasad polityki rachunkowości	-	-	-	-	-	-	-	-
Saldo na dzień 01.01.2015 roku po korektach (przekształceniu)	5 328	49 344	-	(28)	19 318	3 686	16 780	94 428
Zmiany w kapitale własnym w roku 2015	-	-	-	4	23 609	-	(2 573)	21 040
Skutki rozliczenia połączenia ze spółką zależną	-	-	-	-	-	-	(384)	(384)
Zysk przekazany na kapitał rezerwowy	-	-	-	-	10 653	-	(10 653)	-
Dywidendy	-	-	-	-	(5 861)	-	(6 127)	(11 988)
Dochody całkowite ogółem za okres	-	-	-	4	18 817	-	14 591	33 412
- Zysk za rok obrotowy	-	-	-	-	-	-	14 591	14 591
- Pozostałe dochody całkowite za okres	-	-	-	4	18 817	-	-	18 821
Saldo na dzień 31.12.2015 roku	5 328	49 344	-	(24)	42 927	3 686	14 207	115 468
Saldo na dzień 01.01.2015 roku	5 328	49 344	-	(28)	19 318	3 686	16 780	94 428
Zmiana zasad polityki rachunkowości	-	-	-	-	-	-	-	-
Saldo na dzień 01.01.2015 roku po korektach (przekształceniu)	5 328	49 344	-	(28)	19 318	3 686	16 780	94 428
Zmiany w kapitale własnym w roku 2015	-	-	-	-	10 653	-	(4)	10 649
Zysk przekazany na kapitał rezerwowy	-	-	-	-	10 653	-	(10 653)	-
Dywidendy	-	-	-	-	-	-	(6 127)	(6 127)
Dochody całkowite ogółem za okres	-	-	-	-	-	-	16 776	16 776
- Zysk za rok obrotowy	-	-	-	-	-	-	16 776	16 776
- Pozostałe dochody całkowite za okres	-	-	-	-	-	-	-	-
Saldo na dzień 30.06.2015 roku	5 328	49 344	-	(28)	29 971	3 686	16 776	105 077



5. INFORMACJE DODATKOWE

5.1 INFORMACJE OGÓLNE

INTROL S.A. („Spółka”, „jednostka dominująca”) została utworzona aktem notarialnym z dnia 10 grudnia 1997 r., w wyniku przekształcenia „INTROL – POLON” Sp. z o.o. w spółkę akcyjną.

Spółka jest wpisana do rejestru przedsiębiorców Krajowego Rejestru Sądowego prowadzonego przez Sąd Rejonowy, Katowice-Wschód, VIII Wydział Gospodarczy Krajowego Rejestru Sądowego, pod numerem KRS 0000100575.

Nadano jej numer statystyczny REGON 272043375.

Czas trwania INTROL S.A. jest nieoznaczony.

Z końcem 2015 r. nastąpiło przeniesienie działającej w ramach INTROL S.A. zorganizowanej części przedsiębiorstwa (ZCP) do spółki zależnej INTROL - Energomontaż Sp. z o.o. Spowodowało to znaczne ograniczenie dotychczasowej podstawowej działalności Spółki, która obejmowała swoim zakresem według Polskiej Klasyfikacji Działalności (PKD): 33 20 Z – instalowanie maszyn przemysłowych, sprzętu i wyposażenia; 26 51 Z – produkcja instrumentów i przyrządów pomiarowych, kontrolnych i nawigacyjnych; 33 13 Z – naprawa i konserwacja urządzeń elektronicznych i optycznych; 43 21 Z – wykonywanie instalacji elektrycznych; 74 10 Z – działalność w zakresie specjalistycznego projektowania; 28 29 Z – produkcja pozostałych maszyn ogólnego przeznaczenia, gdzie indziej nie sklasyfikowana.

Aktualnie ww. działalność prowadzona jest przez INTROL S.A. w ramach działalności zaniechanej jako kontynuacja realizacji kontraktów długoterminowych, których ze względu na specyfikę nie można było przekazać do Spółki zależnej.

Począwszy od grudnia 2015 r. INTROL S.A. swoją podstawową działalność koncentruje na bieżącej kontroli i nadzorze funkcjonowania spółek zależnych w ramach Grupy Kapitałowej INTROL, jak również na świadczeniu usług na ich rzecz.

5.2 SKŁAD ZARZĄDU SPÓŁKI DOMINUJĄCEJ

W okresie 1 stycznia – 14 stycznia 2016 r. skład osobowy Zarządu INTROL S.A. przedstawiał się następująco:

- Józef Bodziony – Prezes Zarządu,
- Piotr Jeziorowski – Wiceprezes Zarządu,
- Stanisław Jurczyński – Wiceprezes Zarządu.

W dniu 11 stycznia 2016 r. Zarząd INTROL S.A. powziął informację o rezygnacji Pana Piotra Jeziorowskiego z pełnienia funkcji Wiceprezesa Zarządu INTROL S.A. ze skutkiem na dzień 15 stycznia 2016 r.

W okresie 15 stycznia – 31 maja 2016 r. skład osobowy Zarządu INTROL S.A. przedstawiał się następująco:

- Józef Bodziony – Prezes Zarządu,
- Stanisław Jurczyński – Wiceprezes Zarządu.

W dniu 19 maja 2016 r. Zarząd INTROL S.A. powziął informację o odwołaniu Pana Stanisława Jurczyńskiego z pełnienia funkcji Wiceprezesa Zarządu INTROL S.A. ze skutkiem na dzień 31 maja 2016 r. Przyczyną odwołania było zakończenie zadań związanych z realizacją kontraktów zawartych przez INTROL S.A. w latach poprzednich.

W dniu 19 maja 2016 r. Zarząd INTROL S.A. powziął informację o powołaniu do składu Zarządu Emitenta Pana Dariusza Bigaja i powierzeniu mu funkcji Wiceprezesa Zarządu. Uchwała w sprawie powołania weszła w życie z dniem 1 czerwca 2016 r.

W okresie 1 czerwca – 30 czerwca 2016 r. skład osobowy Zarządu INTROL S.A. przedstawiał się następująco:

- Józef Bodziony – Prezes Zarządu,
- Dariusz Bigaj – Wiceprezes Zarządu.

Po 30 czerwca 2016 r. do dnia publikacji Raportu nie było innych zmian w składzie Zarządu.



5.3 ZATWIERDZENIE SPRAWOZDANIA FINANSOWEGO

Niniejsze sprawozdanie finansowe INTROL S.A. zostało zatwierdzone do publikacji przez Zarząd w dniu 26 sierpnia 2016 r.

5.4 PODSTAWY SPORZĄDZENIA SPRAWOZDANIA FINANSOWEGO ORAZ OŚWIADCZENIE O ZGODNOŚCI

Skrócone sprawozdanie finansowe INTROL S.A. obejmujące okres półroczny zakończony 30 czerwca 2016 r. zostało sporządzone zgodnie z Międzynarodowymi Standardami Sprawozdawczości Finansowej. Niniejsze sprawozdanie finansowe sporządzone zostało zgodnie z zasadą kosztu historycznego.

Prezentowane sprawozdanie zawiera dane finansowe za okres od dnia 1 stycznia 2016 do 30 czerwca 2016 r. i porównywalne dane finansowe. Rokiem obrotowym jednostki dominującej jest rok kalendarzowy.

Skrócone sprawozdanie finansowe zostało zaprezentowane przy założeniu kontynuacji działalności Spółki w dającej się przewidzieć przyszłości. Na dzień sporządzenia skróconego sprawozdania finansowego nie istnieją żadne okoliczności wskazujące na zagrożenia kontynuacji działalności gospodarczej.

Sprawozdanie finansowe wykazane zostało w tysiącach złotych, chyba że w konkretnych sytuacjach dane podane zostały z większą dokładnością. Walutą funkcjonalną, jak i sprawozdawczą jest złoty polski („zł”, „PLN”).

Oświadczenie o zgodności

Skrócone sprawozdanie finansowe INTROL S.A. zostało sporządzone zgodnie z Międzynarodowym Standardem Rachunkowości 34 - Śródroczna Sprawozdawczość Finansowa („MSR 34”) oraz zgodnie z odpowiednimi standardami rachunkowości mającymi zastosowanie do śródrocznej sprawozdawczości finansowej przyjętymi przez Unię Europejską, opublikowanymi i obowiązującymi w czasie przygotowania śródrocznych sprawozdań finansowych.

Zasady (polityka) rachunkowości

Zasady (polityka) rachunkowości zastosowane do sporządzenia niniejszego sprawozdania finansowego są spójne z tymi, które zastosowano przy ich sporządzaniu za rok zakończony 31 grudnia 2015 roku, z wyjątkiem zastosowania zmian do standardów oraz nowych interpretacji zatwierdzonych przez Unię Europejską obowiązujących dla okresów rocznych rozpoczynających się w dniu 1 stycznia 2016 roku.

Standardy i interpretacje zastosowane po raz pierwszy w 2016 r.

Nowe standardy oraz zmiany istniejących standardów, opublikowane przez Radę Międzynarodowych Standardów Rachunkowości („RMSR”), zatwierdzone przez UE obowiązujące Spółkę od 2016 r.:

- Zmiany do MSR 19 Świadczenia pracownicze – Programy określonych świadczeń: składki pracownicze – mające zastosowanie dla okresów rocznych rozpoczynających się 1 lutego 2015 r. lub później,
- Doroczne poprawki (cykl 2010-2012) – mające zastosowanie dla okresów rocznych rozpoczynających się 1 lutego 2015 r. lub później,
- Zmiany do MSSF 11 Wspólne ustalenia umowne – Nabycie udziału we wspólnym działaniu – mające zastosowanie dla okresów rocznych rozpoczynających się 1 stycznia 2016 r. lub później,
- Zmiany do MSR 16 i MSR 38 Wyjaśnienia dotyczące akceptowalnych metod amortyzacji – mające zastosowanie dla okresów rocznych rozpoczynających się 1 stycznia 2016 r. lub później,
- Zmiany do MSR 16 i MSR 41 Rolnictwo – Rośliny produkcyjne – mające zastosowanie dla okresów rocznych rozpoczynających się 1 stycznia 2016 r. lub później,
- Zmiany do MSR 27 Metoda praw własności w jednostkowych sprawozdaniach finansowych, mające zastosowanie dla okresów rocznych rozpoczynających się 1 stycznia 2016 r. lub później,
- Doroczne poprawki (cykl 2012-2014) - mające zastosowanie dla okresów rocznych rozpoczynających się 1 stycznia 2016 r. lub później,
- Zmiany do MSR 1 Inicjatywa dotycząca ujawniania informacji – mające zastosowanie dla okresów rocznych rozpoczynających się 1 stycznia 2016 r. lub później,

Przyjęcie powyższych standardów i interpretacji nie spowodowało znaczących zmian w polityce rachunkowości Spółki ani w prezentacji danych finansowych.

Standardy nie zastosowane

Zarząd nie wybrał opcji wcześniejszego zastosowania następujących standardów oraz interpretacji (już przyjętych lub będących w trakcie przyjmowania przez Unię Europejską):



Standardy i interpretacje przyjęte przez RMSR, będące w trakcie zatwierdzania przez UE:

- MSSF 9 Instrumenty finansowe – planowana data obowiązywania dla okresów rocznych rozpoczynających się 1 stycznia 2018 r. lub później,
- MSSF 14 Odroczone salda z regulowanej działalności – prace zatwierdzające standard przejściowy odłożone do czasu przyjęcia ostatecznej wersji standardu,
- MSSF 15 Umowy z klientami wraz ze zmianą do MSSF 15 na temat daty wejścia w życie standardu – planowana data obowiązywania dla okresów rocznych rozpoczynających się 1 stycznia 2018 r. lub później,
- MSSF 16 Leasing – planowana data obowiązywania dla okresów rocznych rozpoczynających się 1 stycznia 2019 r. lub później,
- Zmiany do MSSF 10, MSSF 12 oraz MSR 28: Jednostki inwestycyjne: zastosowanie wyłączenia z konsolidacji – planowana data obowiązywania dla okresów rocznych rozpoczynających się 1 stycznia 2016 r. lub później,
- Zmiany do MSSF 10 oraz MSR 28: Sprzedaż lub przeniesienie aktywów przez inwestora do jednostki stowarzyszonej lub wspólnego przedsięwzięcia - odroczone na czas nieokreślony,
- Zmiany do MSR 12: Ujęcie aktywów z tytułu odroczonego podatku na niezrealizowane straty – planowana data obowiązywania dla okresów rocznych rozpoczynających się 1 stycznia 2017 r. lub później,
- Zmiany do MSR 7: Inicjatywa dotycząca ujawniania informacji – planowana data obowiązywania dla okresów rocznych rozpoczynających się 1 stycznia 2017 r. lub później,
- Wyjaśnienia do MSSF 15 Umowy z klientami - planowana data obowiązywania dla okresów rocznych rozpoczynających się 1 stycznia 2018 r. lub później,
- Zmiany do MSSF 2: Klasyfikacja i wycena płatności na bazie akcji - planowana data obowiązywania dla okresów rocznych rozpoczynających się 1 stycznia 2018 r. lub później.

Zarząd przewiduje, iż powyższe zmiany mogą wywrzeć w przyszłości znaczący wpływ na kwoty i ujawnienia prezentowane w sprawozdaniach finansowych. Nie ma jednak możliwości przedstawienia wiarygodnych danych szacunkowych dotyczących oddziaływania wyżej wymienionych standardów, dopóki Spółka nie przeprowadzi szczegółowej analizy w tym zakresie.

6. NOTY DO SPRAWOZDANIA FINANSOWEGO

6.1 ŚRODKI TRWAŁE

01.01.2016 – 30.06.2016	Grunty (w tym prawo użytkowania wieczystego gruntu)	Budynki, lokale i obiekty inżynierii lądowej i wodnej	Urządzenia techniczne i maszyny	Środki transportu	Inne środki trwałe	Środki trwałe razem
a) wartość brutto środków trwałych na początek okresu	3 981	8 793	730	1 431	32	14 967
b) zwiększenia (z tytułu)	7	-	17	327	7	358
– zakupu (w tym z tyt. leasingu)	7	-	17	327	7	358
c) zmniejszenia (z tytułu) (-)	-	-	(2)	(26)	(3)	(31)
– sprzedaży i likwidacji	-	-	(2)	(26)	(3)	(31)
– inne	-	-	-	-	-	-
d) wartość brutto środków trwałych na koniec okresu	3 988	8 793	745	1 732	36	15 294
e) skumulowana amortyzacja (umorzenie) na początek okresu	-	782	405	731	32	1 950
f) amortyzacja za okres (z tytułu)	-	78	35	102	(3)	212
– zwiększeń	-	78	37	128	-	243
– zmniejszeń z tytułu sprzedaży i likwidacji (-)	-	-	(2)	(26)	(3)	(31)
g) skumulowana amortyzacja (umorzenie) na koniec okresu	-	860	440	833	29	2 162
h) odpisy z tytułu utraty wartości na początek okresu	-	-	-	-	-	-
i) odpisy z tytułu utraty wartości na koniec okresu	-	-	-	-	-	-
j) wartość netto środków trwałych na koniec okresu	3 988	7 933	305	899	7	13 132

01.01.2015 – 30.06.2015	Grunty (w tym prawo użytkowania wieczystego gruntu)	Budynki, lokale i obiekty inżynierii lądowej i wodnej	Urządzenia techniczne i maszyny	Środki transportu	Inne środki trwałe	Środki trwałe razem
a) wartość brutto środków trwałych na początek okresu	3 981	8 793	1 240	3 415	148	17 577
b) zwiększenia (z tytułu)	-	-	37	-	-	37
– zakupu (w tym z tyt. leasingu)	-	-	37	-	-	37
c) zmniejszenia (z tytułu) (-)	-	-	(29)	(215)	-	(244)
– sprzedaży i likwidacji	-	-	(29)	(215)	-	(244)
– inne	-	-	-	-	-	-
d) wartość brutto środków trwałych na koniec okresu	3 981	8 793	1 248	3 200	148	17 370
e) skumulowana amortyzacja (umorzenie) na początek okresu	-	626	713	2 013	135	3 487
f) amortyzacja za okres (z tytułu)	-	78	36	59	5	178
– zwiększeń	-	78	64	256	5	403
– zmniejszeń z tytułu sprzedaży i likwidacji (-)	-	-	(28)	(197)	-	(225)
g) skumulowana amortyzacja (umorzenie) na koniec okresu	-	704	749	2 072	140	3 665
h) odpisy z tytułu utraty wartości na początek okresu	-	-	-	-	-	-
i) odpisy z tytułu utraty wartości na koniec okresu	-	-	-	-	-	-
j) wartość netto środków trwałych na koniec okresu	3 981	8 089	499	1 128	8	13 705

6.2 DŁUGOTERMINOWE AKTYWA FINANSOWE

6.2.1 DŁUGOTERMINOWE AKTYWA FINANSOWE RAZEM

	30.06.2016	31.12.2015	30.06.2015
Akcje i udziały	70 021	70 021	45 782
Lokaty bankowe na zabezpieczenie gwarancji	1 213	1 212	1 210
Pożyczki długoterminowe	11	-	-
Razem	71 245	71 233	46 992

Na aktywa finansowe długoterminowe składały się :

- Udziały i akcje w spółkach zależnych 70 021 tys. zł,
- Lokaty bankowe na zabezpieczenie gwarancji 1 213 tys. zł,
- Udzielone pożyczki długoterminowe spółce zależnej 11 tys. zł.

Na aktywach finansowych nie zostały ustanowione żadne zabezpieczenia.

6.2.2 DŁUGOTERMINOWE AKTYWA FINANSOWE – UDZIAŁY I AKCJE

Nazwa spółki	Siedziba	30.06.2016	31.12.2015	30.06.2015
Udziały, akcje w jednostkach zależnych		70 021	70 021	45 782
INTROL Sp. z o.o.	ul. Kościuszki 112 40-519 Katowice	4 576	4 576	4 576
Limatherm S.A.	ul. Tarnowska 1 34-600 Limanowa	14 685	14 685	14 685
INTROL - Energomontaż Sp. z o.o.	ul. 16 Lipca 12 41-506 Chorzów	27 440	27 440	2 905
Introbat Sp. z o.o.	ul. 16 Lipca 14 41-506 Chorzów	1 103	1 103	1 103
I4TECH Sp. z o.o.	ul. 16 Lipca 14 41-506 Chorzów	693	693	693
RAControls Sp. z o.o.	ul. Kościuszki 112 40-519 Katowice	451	451	451
Limatherm Sensor Sp. z o.o.	ul. Tarnowska 1 34-600 Limanowa	733	733	733
Limatherm Components Sp. z o.o.	ul. Żelazna 5 41-506 Chorzów	2 052	2 052	2 052
PWP Katowice Sp. z o.o.	ul. Katowicka 60 41-400 Mysłowice	10 438	10 438	10 438
Biuro Inżynierskie "Atechem" Sp. z o.o.	ul. Mostowa 2 47-223 Kędzierzyn- Kozłe	1 879	1 879	1 879
Zakład Projektowania Technologii i Automatyki Pro - ZAP Sp. z o.o.	ul. Grabowska 47A 63-400 Ostrów Wielkopolski	5 597	5 597	5 598
IB Systems Sp. z o.o.	ul. Dąbrowskiego 290 60-406 Poznań	255	255	255
ILZT Sp. z o.o.	ul. Kościuszki 112 40-519 Katowice	48	48	48
ILZT Sp. z o.o. SKA	ul. Kościuszki 112 40-519 Katowice	71	71	71
INTROL Spółka Akcyjna Sp.J.	ul. Kościuszki 112 40-519 Katowice	-	-	295
Razem		70 021	70 021	45 782

W I półroczu 2016 r. w stosunku do roku 2015 nie wystąpiły żadne zmiany dotyczące posiadanych przez Spółkę udziałów i akcji.

6.3 NALEŻNOŚCI Z TYTUŁU DOSTAW I USŁUG ORAZ POZOSTAŁE NALEŻNOŚCI

6.3.1 NALEŻNOŚCI Z TYTUŁU DOSTAW I USŁUG ORAZ POZOSTAŁE NALEŻNOŚCI RAZEM

	30.06.2016	31.12.2015	30.06.2015
Należności z tytułu dostaw i usług:	17 393	18 670	15 543
- część długoterminowa	-	-	-
- część krótkoterminowa do otrzymania w ciągu 12 m-cy	17 154	18 429	14 973
- część krótkoterminowa do otrzymania > 12 m-cy	239	241	570
Przedpłaty:	2 679	2 876	5 425
- część długoterminowa	-	-	-
- część krótkoterminowa do otrzymania w ciągu 12 m-cy	2 679	2 876	5 425
- część krótkoterminowa do otrzymania > 12 m-cy	-	-	-
Pozostałe należności:	12 091	1 077	7 408
- część długoterminowa	-	-	-
- część krótkoterminowa	12 091	1 077	7 408
RAZEM WARTOŚĆ NETTO	32 163	22 623	28 376
- część długoterminowa	-	-	-
- część krótkoterminowa	32 163	22 623	28 376
Odpisy z tytułu utraty wartości należności na początek okresu	1 483	970	970
Kwoty odwrócenia odpisów z tytułu utraty wartości należności	(18)	(263)	58
Kwota wykorzystania odpisów w trakcie okresu	-	(70)	38
Odpisy z tytułu utraty wartości należności ujęte w trakcie okresu	260	846	548
Odpisy z tytułu utraty wartości należności na koniec okresu	1 725	1 483	1 422
RAZEM WARTOŚĆ BRUTTO	33 888	24 106	29 798

Należności z tytułu dostaw i usług nie są oprocentowane i mają zazwyczaj termin płatności mieszczący się w okresie od 14 do 60 dni.

Przedpłaty stanowią zaliczki zapłacone dostawcom krajowym na dostawę urządzeń oraz usług niezbędnych do realizacji zawartych kontraktów.

Pozostałe należności krótkoterminowe to głównie nie otrzymane dywidendy od spółek zależnych w wysokości 11 504 tys. zł oraz rozrachunki o charakterze publicznoprawnym w kwocie 582 tys. zł.

Odpisami aktualizującymi objęte są należności od dłużników postawionych w stan likwidacji lub upadłości, kwestionujących należności, a także w innych wypadkach, gdy ocena sytuacji gospodarczej i finansowej podmiotu wskazuje, że spłata należności w najbliższym czasie nie jest prawdopodobna. Należności dochodzone na drodze sądowej obejmowane są w 100% odpisem.

6.3.2 NALEŻNOŚCI KRÓTKOTERMINOWE OD JEDNOSTEK POWIĄZANYCH

	30.06.2016	31.12.2015	30.06.2015
Należności z tytułu dostaw i usług, tym:	1 158	2 336	2 945
- od jednostek zależnych	1 158	2 336	2 945
- od pozostałych jednostek powiązanych	-	-	-
Przedpłaty i pozostałe należności	11 504	148	5 958
Należności krótkoterminowe od jednostek powiązanych netto razem	12 662	2 484	8 903
Odpisy aktualizujące wartość należności od jednostek powiązanych	-	-	-
Należności krótkoterminowe od jednostek powiązanych brutto razem	12 622	2 484	8 903

6.3.3 ANALIZA WIEKOWANIA Z TYTUŁU DOSTAW I USŁUG

	30.06.2016	31.12.2015	30.06.2015
Należności od jednostek powiązanych			
Należności bieżące	1 158	2 327	2 883
Należności przeterminowane	-	9	62
Razem wartość brutto	1 158	2 336	2 945
Odpisy aktualizujące wartość należności od jednostek powiązanych	-	-	-
Razem wartość netto	1 158	2 336	2 945
Należności od jednostek pozostałych			
Należności bieżące	15 996	15 078	12 358
Należności przeterminowane nie objęte odpisem aktualizującym:	239	1 256	240
1-90 dni	17	1 244	96
91-180 dni	24	-	65
181-360 dni	198	8	10
ponad 360 dni	-	4	69
Należności objęte odpisem aktualizującym:	1 725	1 483	1 422
należności dochodzone na drodze sądowej	1 058	1 119	586
należności przeterminowane (bez dochodzonych na drodze sądowej):	610	352	271
180-360 dni	200	283	87
ponad 360 dni	410	69	184
pozostałe należności wątpliwe	57	12	565
Razem wartość brutto	17 960	17 817	14 020
Odpisy aktualizujące wartość należności od jednostek pozostałych	1 725	1 483	1 422
Razem wartość netto	16 235	16 334	12 598
Razem	17 393	18 670	15 543

6.4 ROZLICZENIA MIĘDZYOKRESOWE

6.4.1 ROZLICZENIA MIĘDZYOKRESOWE RAZEM

	30.06.2016	31.12.2015	30.06.2015
- kontrakty długoterminowe	3 207	12 723	34 863
- udzielone gwarancje	39	91	-
- odpisy ZFFŚ	29	-	88
- ubezpieczenia	29	42	50
- prowizje od gwarancji bankowych	7	11	38
- prenumerata	21	11	5
- pozostałe	89	16	66
Razem	3 421	12 894	35 110
- część długoterminowa	23	11	22
- część krótkoterminowa	3 398	12 883	35 088

6.4.2 KONTRAKTY BUDOWLANE

	30.06.2016	31.12.2015	30.06.2015
Koszty poniesione z tytułu umów w trakcie realizacji wraz z ujętymi zyskami (pomniejszone o ujęte straty)	178 334	171 281	164 338
Faktury wystawione zgodnie z postępowaniem prac	(175 318)	(158 683)	(129 614)
Razem, w tym:	3 016	12 598	34 724
- kwoty należne od klientów (aktywo - Nota 6.4.1)	3 207	12 723	34 863
- kwoty należne na rzecz klientów (zobowiązanie – Nota 6.12)	(191)	(125)	(139)

Kontrakty budowlane stanowią główną część działalności przekazanej w ramach ZCP. Kontrakty budowlane na które kontrahenci nie wyrazili zgody na przeniesienie praw i obowiązków z umów realizowanych przez INTROL S.A. w ramach ZCP, do zakończenia będą realizowane przez Spółce INTROL S.A. i prezentowane w sprawozdaniach jako działalność zaniechana.

Na dzień bilansowy INTROL S.A. wycenił kontrakty budowlane długoterminowe wg zasady stopnia zaawansowania usługi, mierzonej udziałem kosztów poniesionych od dnia zawarcia umowy do dnia ustalenia przychodu w całkowitych kosztach wykonania usług.

6.5 AKTYWA FINANSOWE PRZEZNACZONE DO OBROTU

	30.06.2016	31.12.2015	30.06.2015
Akcje (wartość bilansowa):	803	917	1 373
- wartość według cen nabycia	704	704	704
- korekty aktualizujące wartość (za okres)	(114)	(590)	(134)
- korekty aktualizujące wartość (BO)	213	803	803
Razem	803	917	1 373

Aktywa finansowe obejmują notowane na dzień 30 czerwca 2016 r. na rynku regulowanym 671 399 szt. akcji Mostostal Zabrze S.A. oraz 3 262 szt. akcji nienotowanych FAMUR FAMAK S.A.

Spółka wyceniła akcje po kursie rynkowym na dzień 30 czerwca 2016 r. i wykazała stratę netto za 6 miesięcy 2016 r. w wysokości 92 tys. zł z uwzględnieniem podatku odroczonego.

6.6 UDZIELONE POŻYCZKI KRÓTKOTERMINOWE

Nazwa spółki	Siedziba	30.06.2016	31.12.2015	30.06.2015
I4 TECH Sp. z o.o.	ul. 16 Lipca 14 41-506 Chorzów	-	-	310
IB Systems Sp. z o.o.	ul. Dąbrowskiego 290 60-406 Poznań	3 521	3 500	5 735
PWP Katowice Sp. z o.o.	ul. Katowicka 60 41-400 Mysłowice	-	1	1 538
Limatherm S.A.	ul. Tarnowska 1 34-600 Limanowa	3 677	-	1 500
Razem		7 198	3 501	9 083

6.7 ŚRODKI PIENIĘŻNE I ICH EKWIWALENTY

	30.06.2016	31.12.2015	30.06.2015
Środki pieniężne w banku i kasie	2 321	2 324	258
Lokaty bankowe krótkoterminowe	-	-	-
Razem	2 321	2 324	258

Środki pieniężne w banku są oprocentowane według zmiennych stóp procentowych.

Wartość środków pieniężnych i ich ekwiwalentów wykazana w sprawozdaniu z przepływów pieniężnych różni się od wartości środków pieniężnych wykazanych w sprawozdaniu z sytuacji finansowej o kwotę 1 213 tys. zł. Różnica dotyczy lokat bankowych stanowiących zabezpieczenie otrzymanych gwarancji.

6.8 KAPITAŁ PODSTAWOWY

Na dzień 30.06.2016 r. kapitał podstawowy Emitenta wynosił 5 327 760 złotych i dzielił się na akcje następujących serii:

Seria/emisja	Rodzaj akcji	Rodzaj uprzywilejowania akcji	Rodzaj ograniczenia praw do akcji	Liczba akcji	Wartość serii/emisji wg wartości nominalnej	Sposób pokrycia kapitału	Data rejestracji	Prawo do dywidendy (od daty)
Seria A	Imienne	nieuprzywilejowane	-	7 335 600	1 467 120	akcje serii A zostały wydane za udziały w przekształconej spółce INTROL-POLON sp. z o.o., po jej przekształceniu w spółkę akcyjną, należy zatem traktować je jak akcje aportowe	24.12.1997	brak postanowień szczególnych
Seria B	Na okaziciela	nieuprzywilejowane	-	11 003 400	2 200 680	gotówka	21.01.2008	od 01.01.2007
Seria C	Imienne	nieuprzywilejowane	-	4 299 800	859 960	aport	28.08.2007	od 01.01.2007
Seria D	Na okaziciela	nieuprzywilejowane	-	4 000 000	800 000	gotówka	07.01.2008	od 01.01.2007
Liczba akcji razem				26 638 800				
Kapitał zakładowy razem					5 327 760			
Wartość nominalna jednej akcji = 0,20 zł								

Ograniczenia co do dysponowania kapitałem Emitenta wynikają z uregulowań zawartych w Kodeksie Spółek Handlowych.

6.8.1 WYKAZ AKCJONARIUSZY POSIADAJĄCYCH W DNIU 30.06.2016 R. CO NAJMNIEJ 5% LICZBY GŁOSÓW ORAZ AKCJE POSIADANE PRZEZ ZARZĄD I RADĘ NADZORCZĄ

Ww. informacje znajdują się w **Punkcie 9** Sprawozdania Zarządu.

6.9 REZERWY

01.01.2016 – 30.06.2016	Rezerwy na przyszłe straty	Rezerwy na świadczenia pracownicze i tym podobne	Pozostałe rezerwy	Razem
Wartość na początek okresu, w tym:	600	155	42	797
Krótkoterminowe na początek okresu	600	122	42	764
Długoterminowe na początek okresu	-	33	-	33
Zwiększenia	1 690	23	18	1 731
- utworzone w czasie roku/zwiększenie istniejących	1 690	23	18	1 731
Zmniejszenia	600	54	42	696
- wykorzystane w ciągu roku	600	54	42	696
Wartość na koniec okresu, w tym:	1 690	124	18	1 832
Krótkoterminowe na koniec okresu	1 690	91	18	1 799
Długoterminowe na koniec okresu	-	33	-	33

01.01.2015 – 30.06.2015	Rezerwy na przyszłe straty	Rezerwy na świadczenia pracownicze i tym podobne	Pozostałe rezerwy	Razem
Wartość na początek okresu, w tym:	-	568	39	607
Krótkoterminowe na początek okresu	-	433	39	472
Długoterminowe na początek okresu	-	135	-	135
Zwiększenia	-	80	18	98
- utworzone w czasie roku/zwiększenie istniejących	-	80	18	98
Zmniejszenia	-	189	39	228
- wykorzystane w ciągu roku	-	189	39	228
Wartość na koniec okresu, w tym:	-	459	18	477
Krótkoterminowe na koniec okresu	-	324	18	342
Długoterminowe na koniec okresu	-	135	-	135

Rezerwy na dzień 30 czerwca 2016 r. to:

- rezerwa na przyszłe straty związana ze stratami na kontraktach długoterminowych, której stan na 30 czerwca 2016 r. wynosił 1 690 tys. zł,
- rezerwa na niewykorzystane urlopy, której stan na 30 czerwca 2016 r. wynosi 64 tys. zł i na 30 czerwca 2015 r. wynosi 235 tys. zł, z czego 172 tys. zł przypada na pracowników przeniesionych na mocy art. 23 (1) Kodeksu Pracy do INTROL - Energomontaż Sp. z o.o. zgodnie z umową przeniesienia ZCP,
- rezerwa na odprawy emerytalno-rentowe, której stan na 30 czerwca 2016 r. wynosi 37 tys. zł i na 30 czerwca 2015 r. wynosił 144 tys. zł, z czego 112 tys. zł przypada na pracowników przeniesionych na mocy art. 23 (1) Kodeksu Pracy do INTROL - Energomontaż Sp. z o.o. zgodnie z umową przeniesienia ZCP,
- rezerwa na premie dla Zarządu, której stan na 30 czerwca 2016 r. wynosi 23 tys. zł i na 30 czerwca 2015 r. wynosił 80 tys. zł,
- rezerwa na przegląd półroczny bilansu, której stan na 30 czerwca 2016 r. wynosi 18 tys. zł i na 30 czerwca 2015 r. wynosił 18 tys. zł.

6.10 KREDYTY BANKOWE I POŻYCZKI

Krótkoterminowe	Efektywna stopa procentowa	Termin spłaty	Stan na 30.06.2016		
			na początek okresu	na koniec okresu	do spłaty w ciągu 12 m-cy
Bank Zachodni WBK S.A.	WIBOR 1M + 0,6 p.p.	15.12.2016	-	1 331	1 331
BNP Paribas Bank S.A.	WIBOR 1M + 0,8 p.p.	13.08.2016	3 705	4 578	4 578
Razem			3 705	5 909	5 909

			Stan na 30.06.2015		
Krótkoterminowe	Efektywna stopa procentowa	Termin spłaty	na początek okresu	na koniec okresu	do spłaty w ciągu 12 m-cy
Bank Zachodni WBK S.A.	WIBOR 1M + 0,8 p.p.	15.12.2015	-	7 966	7 966
BNP Paribas Bank S.A.	WIBOR 1M + 0,8 p.p.	11.06.2016	-	361	361
Razem			-	8 327	8 327

6.11 ZOBOWIĄZANIA Z TYTUŁU DOSTAW I USŁUG ORAZ POZOSTAŁE ZOBOWIĄZANIA

6.11.1 ZOBOWIĄZANIA Z TYTUŁU DOSTAW I USŁUG ORAZ POZOSTAŁE ZOBOWIĄZANIA RAZEM

	30.06.2016	31.12.2015	30.06.2015
Zobowiązania z tytułu dostaw i usług:	6 752	6 338	11 126
- część długoterminowa	-	-	-
- część krótkoterminowa do 12 m-cy	6 136	5 696	10 079
- część krótkoterminowa > 12 m-cy	616	642	1 047
Przedpłaty:	-	-	7 053
- część długoterminowa	-	-	-
- część krótkoterminowa do 12 m-cy	-	-	7 053
- część krótkoterminowa > 12 m-cy	-	-	-
Pozostałe zobowiązania:	474	908	7 373
- część długoterminowa	-	-	-
- część krótkoterminowa	474	908	7 373
Razem	7 226	7 246	25 552
- część długoterminowa	-	-	-
- część krótkoterminowa	7 226	7 246	25 552

Zobowiązania z tytułu dostaw i usług nie są oprocentowane i mają zazwyczaj termin płatności mieszczący się w okresie od 7 do 60 dni.

Pozostałe zobowiązania krótkoterminowe to głównie zobowiązania publicznoprawne, które na dzień 30 czerwca 2016 r. wynosiły 299 tys. zł, oraz nie wypłacone wynagrodzenia, które na dzień 30 czerwca 2016 r. wynosiły 165 tys. zł.

6.11.2 ZOBOWIĄZANIA KRÓTKOTERMINOWE OD JEDNOSTEK POWIĄZANYCH

	30.06.2016	31.12.2015	30.06.2015
Zobowiązania z tytułu dostaw i usług, w tym:	3 172	414	354
- od jednostek zależnych	3 169	411	351
- od pozostałych jednostek	3	3	3
Przedpłaty i pozostałe zobowiązania	-	-	-
Razem	3 172	414	354

6.12 ROZLICZENIA MIĘDZYOKRESOWE

	30.06.2016	31.12.2015	30.06.2015
Rozliczenia międzyokresowe przychodów:	191	125	139
- część długoterminowa	-	-	-
- część krótkoterminowa	191	125	139
Razem	191	125	139

Rozliczenia międzyokresowe dotyczą wyceny kontraktów długoterminowych.

6.13 INFORMACJE O PRZYCHODACH I WYNIKACH DLA POSZCZEGÓLNYCH SEGMENTÓW BRANŻOWYCH INTROL S.A.

01.01.2016-30.06.2016	Działalność kontynuowana				Razem działalność kontynuowana	Działalność zaniechana	Działalność ogółem
	Usługi AKPiA i elektryczne, instalacyjne, projektowe, budowlane	Dystrybucja z doradztwem technicznym	Usługi świadczone na rzecz spółek w grupie	Przychody i koszty wspólne			
Przychody							
Sprzedaż na rzecz klientów zewnętrznych	-	-	2 178	-	2 178	8 847	11 025
Sprzedaż między segmentami	-	-	-	-	-	-	-
Przychody segmentu ogółem	-	-	2 178	-	2 178	8 847	11 025
Wynik	-	-	-	-	-	-	-
Wynik segmentu	-	-	1 306	-	1 306	(5 032)	(3 726)
<i>w tym dotacje do wynagrodzeń</i>	-	-	-	-	-	1	1
Przychody nieprzypisane	-	-	-	102	102	40	142
Koszty nieprzypisane	-	-	-	2 521	2 521	742	3 263
Strata z działalności kontynuowanej przed opodatkowaniem i kosztami finansowymi	-	-	-	-	(1 113)	(5 734)	(6 847)
Przychody finansowe netto	-	-	-	18 996	18 996	142	19 138
Zysk przed opodatkowaniem	-	-	-	-	17 883	(5 592)	12 291
Podatek dochodowy	-	-	-	(683)	(683)	(581)	(1 264)
Zysk netto za rok obrotowy	-	-	-	-	18 566	(5 011)	13 555
01.01.2015-30.06.2015*	Działalność kontynuowana				Razem działalność kontynuowana	Działalność zaniechana	Działalność ogółem
	Usługi AKPiA i elektryczne, instalacyjne, projektowe, budowlane	Dystrybucja z doradztwem technicznym	Usługi świadczone na rzecz spółek w grupie	Przychody i koszty wspólne			
Przychody							
Sprzedaż na rzecz klientów zewnętrznych	-	-	3 091	-	3 091	43 265	46 356
Sprzedaż między segmentami	-	-	-	-	-	-	-
Przychody segmentu ogółem	-	-	3 091	-	3 091	43 265	46 356
Wynik	-	-	-	-	-	-	-
Wynik segmentu	-	-	2 384	-	2 384	2 647	5 031
<i>w tym dotacje do wynagrodzeń</i>	-	-	-	-	-	7	7
Przychody nieprzypisane	-	-	-	311	311	1 016	1 327
Koszty nieprzypisane	-	-	-	2 001	2 001	1 485	3 486
Zysk z działalności kontynuowanej przed opodatkowaniem i kosztami finansowymi	-	-	-	-	694	2 178	2 872
Przychody finansowe netto	-	-	-	15 087	15 087	(187)	14 900
Zysk przed opodatkowaniem	-	-	-	-	15 781	1 991	17 772
Podatek dochodowy	-	-	-	517	517	479	996
Zysk netto za rok obrotowy	-	-	-	-	15 264	1 512	16 776

*powyżej zaprezentowano przekształcone dane finansowe, będące skutkiem przeniesienia zorganizowanej części przedsiębiorstwa INTROL S.A. na rzecz INTROL – Energomontaż Sp. z o.o. w zamian za objęcie udziałów w podwyższonym kapitale zakładowym INTROL – Energomontaż Sp. z o.o.
W związku przeniesieniem ZCP sprzedaż dotychczas wykazywana w segmencie pozostała działalność obejmująca usługi na rzecz spółek zależnych stała się główną działalnością Spółki INTROL S.A., z tego też powodu w sprawozdaniu wyodrębniono segment **Usługi świadczone na rzecz spółek w grupie**.

6.13.1 SPECYFIKACJA DOTACJI

Działalność kontynuowana	01.01.2016 30.06.2016	01.01.2015 30.06.2015* przekształcone
Wartość dotacji do wynagrodzeń ujęta jako pomniejszenie nw. kosztów:	25	2
Koszty sprzedaży produktów, towarów i materiałów	-	-
Koszty sprzedaży	-	-
Koszty ogólnego zarządu	25	2

6.13.2 PRZYCHODY ZE SPRZEDAŻY PRODUKTÓW, TOWARÓW I MATERIAŁÓW – STRUKTURA GEOGRAFICZNA

Działalność kontynuowana	01.01.2016 30.06.2016	01.01.2015 30.06.2015* przekształcone
Sprzedaż krajowa	2 178	3 091
Sprzedaż zagraniczna	-	-
Razem	2 178	3 091

Swoje usługi Spółka wykonywała na terenie kraju.

6.14 POZOSTAŁE PRZYCHODY

Działalność kontynuowana	01.01.2016 30.06.2016	01.01.2015 30.06.2015* przekształcone
Rozwiązanie rezerwy na premie dla zarządu	54	189
Rozwiązanie rezerwy na koszty badania bilansu	38	39
Odszkodowania za szkody komunikacyjne	5	32
Zysk na sprzedaży rzeczowych aktywów trwałych	1	48
Pozostałe przychody	4	3
Razem	102	311

Do pozostałych przychodów Spółka zalicza przychody i zyski niezwiązane w sposób bezpośredni z działalnością operacyjną. Do tej kategorii zaliczane są zyski ze sprzedanych aktywów trwałych, otrzymane odszkodowania oraz rozwiązane rezerwy.

Otrzymane odszkodowania obejmują głównie szkody dotyczące ubezpieczonych środków transportu

6.15 PRZYCHODY FINANSOWE

Działalność kontynuowana	01.01.2016 30.06.2016	01.01.2015 30.06.2015* przekształcone
Dywidendy	19 067	12 305
Zysk z tytułu sprzedaży aktywów finansowych	-	2 702
Przychody z tytułu odsetek, w tym:	186	291
a) bankowe	24	11
b) od udzielonych pożyczek	162	280
Opłaty z tytułu udzielonych poręczeń	37	55
Pozostałe	3	1
Razem	19 293	15 354

Do przychodów finansowych klasyfikowane są między innymi zyski z tytułu sprzedaży aktywów finansowych, przychody z tytułu odsetek, dywidendy otrzymane (więcej informacji w **Punkcie 6.19**), opłaty z tytułu poręczeń udzielanych spółkom zależnym.

6.16 POZOSTAŁE KOSZTY

Działalność kontynuowana	01.01.2016 30.06.2016	01.01.2015 30.06.2015* przekształcone
Rezerwa na premie dla Zarządu	23	80
Rezerwa na badanie bilansu	18	18
Koszty szkód komunikacyjnych	-	23
Pozostałe	4	2
Razem	45	123

Do pozostałych kosztów Spółka zalicza koszty i straty niezwiązane w sposób bezpośredni z działalnością operacyjną. Do tej kategorii zaliczane są koszty szkód komunikacyjnych, wypłacone darowizny i utworzone rezerwy na przyszłe zobowiązania.

6.17 KOSZTY FINANSOWE

Działalność kontynuowana	01.01.2016 30.06.2016	01.01.2015 30.06.2015* przekształcone
Prowizje od kredytów i gwarancji bankowych i ubezpieczeniowych	75	34
Koszty odsetek, w tym dotyczące:	26	97
a) kredytów bankowych	4	85
b) pozostałe	22	12
Aktualizacja wartości inwestycji	114	134
Opłata za poręczenie	82	2
Razem	297	267

Do kosztów finansowych klasyfikowane są między innymi koszty z tytułu odsetek, opłaty związane z otrzymanym kredytem, gwarancjami, opłaty z tytułu otrzymanych poręczeń oraz straty z tytułu aktualizacji wartości posiadanych akcji.

6.18 PODATEK DOCHODOWY

6.18.1 GŁÓWNE SKŁADNIKI OBCIĄŻENIA/UZNANIA PODATKOWEGO W SPRAWOZDANIU Z ZYSKÓW LUB STRAT I INNYCH CAŁKOWITYCH DOCHODÓW

Działalność kontynuowana	01.01.2016 30.06.2016	01.01.2015 31.12.2015	01.01.2015 30.06.2015* przekształcone
Bieżący podatek dochodowy	-	6	-
- bieżące obciążenie z tytułu podatku dochodowego	-	6	-
Odroczony podatek dochodowy	(683)	5 014	517
- obciążenie/uznanie z tytułu podatku odroczonego dotyczące powstania i odwracania się różnic przejściowych	(683)	5 014	517
Ociążenie/uznanie podatkowe wykazane w sprawozdaniu z zysków lub strat i innych całkowitych dochodów, w tym:	(683)	5 020	517
- wykazane w rachunku zysków i strat	(683)	657	517
- wykazane w pozostałych całkowitych dochodach	-	4 363	-

6.18.2 UZGODNIENIE PODATKU DOCHODOWEGO OD WYNIKU FINANSOWEGO BRUTTO PRZED OPODATKOWANIEM, Z PODATKIEM DOCHODOWYM WYKAZANYM W SPRAWOZDANIU Z ZYSKÓW LUB STRAT

Działalność kontynuowana	01.01.2016 30.06.2016	01.01.2015 31.12.2015	01.01.2015 30.06.2015* przekształcone
Wynik finansowy brutto przed opodatkowaniem	17 883	17 529	15 781
Stawka podatkowa (w %)	19	19	19
Obciążenie podatkowe według zastosowanej stawki podatkowej	3 398	3 331	2 998
Różnice pomiędzy wynikiem brutto a podstawą opodatkowania	(20 292)	(16 351)	(13 962)
Koszty nie stanowiące kosztów uzyskania przychodów	417	1 377	447
Koszty podatkowe nie stanowiące kosztów bilansowych	(1 813)	(3 577)	(1 831)
Przychody podatkowe nie stanowiące przychodów bilansowych	292	30	30
Przychody bilansowe nie stanowiące przychodów podatkowych	(19 188)	(14 181)	(12 608)
Zysk/strata podatkowa na działalności zaniechanej	(2 489)	(755)	(895)
Odliczenia od dochodu/straty z lat ubiegłych	-	(423)	(924)
Wynik podatkowy	(4 898)	-	-
Obciążenie/uznanie podatkowe wykazane w rachunku zysków i strat	-	6	-

Część bieżąca podatku dochodowego ustalona została według stawki równej 19% dla podstawy opodatkowania podatkiem dochodowym.

6.18.3 ZESTAWIENIE STRAT PODATKOWYCH DO ROZLICZENIA W LATACH NASTĘPNYCH

Rok rozpoznania straty	Wartość straty	Strata rozliczona do 30.06.2016	Strata pozostała do rozliczenia
2011	1 573	(1 209)	364
2013	1 037	-	1 037
2014	1 255	-	1 255
2016	4 898	-	4 898
Razem	8 763	(1 209)	7 554

Łączna wartość aktywa z tytułu podatku odroczonego rozpoznana na stracie wynosi 1 435 tys. zł.

6.18.4 ODROZONY PODATEK DOCHODOWY

Działalność kontynuowana	Sprawozdanie z sytuacji finansowej			Sprawozdanie z zysków lub strat i innych całkowitych dochodów		
	30.06.2016	31.12.2015	30.06.2015* przekształcone	01.01.2015 30.06.2015	01.01.2015 31.12.2015	01.01.2015 30.06.2015* przekształcone
Rezerwa z tytułu odroczonego podatku dochodowego						
Różnica między amortyzacją księgową a podatkową	93	87	92	6	18	23
Środki trwałe - leasing	92	108	124	(16)	(32)	(16)
Naliczone odsetki	5	-	14	5	-	14
Wycena aktywów finansowych	24	46	130	(22)	(110)	(25)
Aktualizacja wyceny objętych udziałów INTROL Sp. z o.o.	51	51	51	-	-	-
Wycena objętych udziałów INTROL-Energomontaż Sp. z o.o. (ZCP)	4 362	4 362	-	-	4 362	-
Środki przekazane na ZFŚS nie ujęte w kosztach	3	-	3	3	-	3
Pozostałe	-	55	-	(55)	55	-
Rezerwa brutto z tytułu odroczonego podatku dochodowego	4 630	4 709	414	(79)	4 293	(1)
Aktywa z tytułu odroczonego podatku dochodowego						
Rezerwa na nagrody jubileuszowe, odprawy emerytalne oraz inne świadczenia pracownicze	19	19	19	-	1	-
Wynagrodzenia wypłacone w następnym roku	3	5	4	(2)	2	2
Wycena udziałów i akcji	6	5	3	1	2	-
Rezerwa na zobowiązania z tytułu leasingu	51	75	98	(24)	(50)	(27)
Składki ZUS	16	17	10	(1)	2	(5)
Rezerwa na badanie bilansu	3	7	3	(4)	(1)	(4)
Strata podatkowa możliwa do odliczenia	1 435	505	409	930	(80)	(176)
Rezerwa na premie dla Zarządu	4	10	15	(6)	(26)	(21)
Nabycie znaku towarowego	4 877	5 164	5 451	(287)	(574)	(287)
Pozostałe	-	3	9	(3)	3	-
Aktywa brutto z tytułu odroczonego podatku dochodowego	6 414	5 810	6 021	604	(721)	(518)
Obciążenie/uznanie z tytułu odroczonego podatku dochodowego				(683)	5 014	517

Działalność zaniechana	Sprawozdanie z sytuacji finansowej			Sprawozdanie z zysków lub strat i innych całkowitych dochodów		
	30.06.2016	31.12.2015	30.06.2015* przekształcone	01.01.2015 30.06.2015	01.01.2015 31.12.2015	01.01.2015 30.06.2015* przekształcone
Rezerwa z tytułu odroczonego podatku dochodowego						
Różnica między amortyzacją księgową a podatkową	-	-	-	-	(16)	(16)
Wycena kontraktów długoterminowych	573	2 394	6 598	(1 821)	(2 291)	1 913
Naliczone kary umowne	140	137	104	3	137	104
Przyznane odszkodowanie	-	56	-	(56)	56	-
Pozostałe	5	18	7	(13)	4	(8)
Rezerwa brutto z tytułu odroczonego podatku dochodowego	718	2 605	6 709	(1 887)	(2 110)	1 993
Aktywa z tytułu odroczonego podatku dochodowego						
Rezerwa na nagrody jubileuszowe, odprawy emerytalne oraz inne świadczenia pracownicze	-	-	54	-	(54)	-
Wynagrodzenia wypłacone w następnym roku		6	12	(6)	(18)	(13)
NKUP koszty poniesione dot. kontraktów długoterminowe	726	2 250	5 612	(1 524)	(1 838)	1 524
Odpisy aktualizujące na należności	292	255	243	37	105	93
Składki ZUS	1	19	43	(18)	(26)	(2)
Korekta kosztów o niezapłacone faktury	1	4	2	(3)	(86)	(88)
Rezerwa na straty na kontraktach	321	114	-	207	114	-
Pozostałe	6	5	6	1	(10)	-
Aktywa brutto z tytułu odroczonego podatku dochodowego	1 347	2 653	5 972	(1 306)	(1 813)	1 514
Obciążenie/uznanie z tytułu odroczonego podatku dochodowego				(581)	(356)	479
					59	

6.19 TRANSAKCJE Z PODMIOTAMI POWIĄZANYMI

Informacje o transakcjach z podmiotami powiązаныmi zostały zaprezentowane w skonsolidowanym sprawozdaniu finansowym w Punkcie 6.21 Raportu.

6.20 ZOBOWIĄZANIA WARUNKOWE

	30.06.2016	31.12.2015	30.06.2015
Na rzecz jednostek powiązanych	34 259	32 260	33 548
Na rzecz pozostałych jednostek (z tytułu)	11 227	32 776	34 853
- udzielonych gwarancji i poręczeń	11 227	32 776	34 853
- pozostałe	-	-	-

6.21 WYPŁACONE DYWIDENDY (ŁĄCZNIE LUB W PRZELICZENIU NA JEDNĄ AKCJĘ) W PODZIALE NA AKCJE ZWYKŁE I POZOSTAŁE AKCJE

W dniu 24 czerwca 2016 r. wypłacono dywidendę w wysokości 11 987 460 zł, na mocy uchwały nr 7 Zwyczajnego Walnego Zgromadzenia Akcjonariuszy INTROL S.A. z dnia 2 czerwca 2016 r. Dniem ustalenia prawa do wypłaty dywidendy wyznaczono dzień 9 czerwca 2016 r. (dzień dywidendy).

Źródłem finansowania dywidendy było 82% zysku netto za 2015 r. w kwocie 14 591 395,93 zł.

Wyplacona dywidenda wyniosła 0,45 zł brutto w przeliczeniu na jedną akcję. Dywidendą objęte były wszystkie akcje Spółki, w łącznej liczbie 26 638 800 akcji. W Spółce nie funkcjonują akcje uprzywilejowane co do wypłaty dywidendy.

6.22 ZNACZĄCE ZDARZENIA PO ZAKOŃCZENIU OKRESU SPRAWOZDAWCZEGO

Zawiązanie Smart In Sp. z o.o. w organizacji oraz Smart In Spółka z ograniczoną odpowiedzialnością w organizacji Spółka komandytowa

INTROL S.A. w dniu 14 lipca 2016 r. zawarł z osobą fizyczną umowę spółki Smart In Sp. z o.o. Siedzibą Spółki są Katowice. Kapitał zakładowy Spółki wynosi 20 500 zł i dzieli się na 41 udziałów, o wartości nominalnej 500 zł każdy udział.

Wspólnicy objęli udziały w następujący sposób:

- osoba fizyczna obejmuje 20 udziałów o wartości nominalnej 500 zł każdy udział (o łącznej wartości nominalnej 10 000 zł) i pokryje je wkładem pieniężnym,
- INTROL S.A. obejmuje 21 udziałów o wartości nominalnej 500 zł każdy udział (o łącznej wartości nominalnej 10 500 zł) i pokryje je wkładem pieniężnym.

Następnie INTROL S.A. zawarł ze spółką Smart In spółka z o.o. w organizacji oraz z osobą fizyczną umowę spółki komandytowej pod firmą „Smart In Spółka z ograniczoną odpowiedzialnością w organizacji Spółka komandytowa”. („Sp.k”). Siedzibą Spółki są Katowice.

Wspólnicy zadeklarowali wniesienie do Sp.k następujących wkładów:

- spółka Smart In spółka z o.o. w organizacji wnosi wkład niepieniężny o wartości brutto 1 000 zł,
- osoba fizyczna wnosi wkład niepieniężny o wartości brutto 70 000 zł (w postaci know how dotyczącej procedur i metodologii w zakresie realizacji systemów wspomagających zarządzanie) oraz wkład niepieniężny w postaci sprzętu informatycznego o wartości 20 150 zł brutto,
- INTROL S.A. wnosi wkład pieniężny w wysokości 91 950 zł.

Komplementariuszem Sp.k jest spółka pod firmą Smart In z siedzibą w Katowicach, która ponosi odpowiedzialność za zobowiązania Sp.k bez ograniczeń. Komandytariuszami Sp.k są: osoba fizyczna oraz INTROL S.A.; każdy z nich ponosi odpowiedzialność za zobowiązania Sp.k do wysokości 50 000 zł (suma komandytowa).

Przedmiotem działalności obu Spółek jest sprzedaż wdrożeń złożonych systemów typu „Command & Control” stojących na styku informatyki i automatyki. Systemy służą wspomaganie podejmowania decyzji w zakresie tematyki Smart City & IoT .

Objęcie przez INTROL – Energomontaż Sp. z o.o., Biuro Inżynierskie Atechem Sp. z o.o. oraz Zakład Projektowania Technologii i Automatyki Pro – ZAP Sp. z o.o. udziałów w podwyższonym kapitale zakładowym PWP Katowice Sp. z o.o. w zamian za wkłady niepieniężne (aporty) w postaci prawa użytkowania wieczystego działek i praw własności nieruchomości położonych w Chorzowie, Kędzierzynie – Koźlu i Ostrowie Wielkopolskim.

W dniu 14 lipca 2016 r., w oparciu o Uchwałę nr 1 Nadzwyczajnego Zgromadzenia Wspólników PWP Katowice Sp. z o.o. z siedzibą w Mysłowicach podwyższono kapitał zakładowy PWP Katowice Sp. z o.o. z kwoty 16 147 000 zł o kwotę 10 404 000 zł, tj. do kwoty 26 551 000 zł.

Podwyższenie kapitału zakładowego nastąpiło poprzez ustanowienie 20 808 nowych udziałów o wartości nominalnej 500 zł każdy udział, tj. o łącznej wartości 10 404 000 zł.

Po zarejestrowaniu podwyższenia kapitału dokonanego w oparciu o wyżej wskazaną Uchwałę nr 1 Nadzwyczajnego Zgromadzenia Wspólników PWP Katowice Sp. z o.o. z dnia 14 lipca 2016 r.:

- a) INTROL S.A. będzie posiadać ok. 18% udziałów w kapitale zakładowym i głosach na zgromadzeniu wspólników PWP Katowice Sp. z o.o.,
- b) Limatherm S.A. będzie posiadać 43% udziałów w kapitale zakładowym i głosach na zgromadzeniu wspólników PWP Katowice Sp. z o.o.,
- c) INTROL – Energomontaż Sp. z o.o. będzie posiadać ok. 24% udziałów w kapitale zakładowym i głosach na zgromadzeniu wspólników PWP Katowice Sp. z o.o.,
- d) Biuro Inżynierskie Atechem Sp. z o.o. będzie posiadać ok. 0,4% udziałów w kapitale zakładowym i głosach na zgromadzeniu wspólników PWP Katowice Sp. z o.o.,
- e) Zakład Projektowania Technologii i Automatyki Pro – ZAP Sp. z o.o. będzie posiadać ok. 15% udziałów w kapitale zakładowym i głosach na zgromadzeniu wspólników PWP Katowice Sp. z o.o.

Szczegóły transakcji zostały zaprezentowane w skonsolidowanym sprawozdaniu finansowym w Punkcie 6.26 niniejszego Raportu: „Zdarzenia po zakończeniu okresu sprawozdawczego”.

6.23 SEZONOWOŚĆ LUB CYKLICZNOŚĆ DZIAŁANOŚCI W OKRESIE ŚRÓDROCZNYM

Działalność Spółki charakteryzuje się sezonowością. Tradycyjnie najwyższą sprzedaż Spółka notuje w drugiej połowie roku, w pierwszych dwóch kwartałach sprzedaż jest niższa.

Sezonowość w obszarze usługowym spowodowana jest głównie wymienionymi poniżej czynnikami.

1. cykle inwestycyjne często ustala się tak, iż efekt występuje na końcu danego roku kalendarzowego, a największe natężenie naszych prac występuje w końcu cyklu inwestycyjnego,
2. część kontraktów jest realizowana w sektorze energetycznym, w którym okres remontów rozpoczyna się w II kwartale, a kończy na początku IV kwartału danego roku.

6.24 RODZAJ ORAZ KWOTY POZYCJI WPŁYWAJĄCYCH NA AKTYWA, ZOBOWIĄZANIA, KAPITAŁ, WYNIK FINANSOWY NETTO LUB PRZEPŁYWY ŚRODKÓW PIENIĘŻNYCH, KTÓRE SĄ NIETYPOWE ZE WZGLĘDU NA ICH RODZAJ, WIELKOŚĆ LUB CZĘSTOTLIWOŚĆ

W okresie zakończonym 30 czerwca 2016 r. nie wystąpiły zdarzenia nietypowe ze względu na charakter, wielkość czy zakres mające wpływ na jej sprawozdanie finansowe, inne niż wymienione w Raporcie.

6.25 RODZAJ ORAZ KWOTY ZMIAN WARTOŚCI SZACUNKOWYCH KWOT, KTÓRE BYŁY PREZENTOWANE W POPRZEDNICH OKRESACH, KTÓRE WYWIERAJĄ ISTOTNY WPŁYW NA BIEŻĄCY OKRES ŚRÓDROCZNY

Sporządzenie śródrocznego sprawozdania finansowego zgodnego z MSSF wymaga od Zarządu Spółki użycia ocen i szacunków, które mają wpływ na stosowane zasady rachunkowości oraz wykazywane aktywa, pasywa, przychody oraz koszty. Szacunki i związane z nimi założenia opierają się o doświadczenia historyczne i inne czynniki uznawane za istotne. Rzeczywiste wyniki mogą odbiegać od przyjętych wartości szacunkowych.

Podstawowe osądy i szacunki dokonane w procesie stosowania zasad rachunkowości i mające największy wpływ na wartości ujęte w sprawozdaniu finansowym obejmowały:

- Ujmowanie przychodów

Spółka realizuje zlecenia usługowe, których daty rozpoczęcia i zakończenia działań określonych w umowie zwykle przypadają na różne okresy sprawozdawcze.

Stopień zaawansowania usługi mierzy się udziałem kosztów poniesionych do całości szacowanych kosztów kontraktu. Wyceny bieżące ujmuje się na kontach rozliczeń międzyokresowych przychodów i kosztów.

- Stawki amortyzacyjne

Wysokość stawek amortyzacyjnych ustalana jest na podstawie przewidywanego okresu ekonomicznej użyteczności składników rzeczowego majątku trwałego oraz wartości niematerialnych. Weryfikacji przewidywanego okresy użytkowania ekonomicznego składników pozycji rzeczowych aktywów trwałych przeprowadza się nie częściej niż na koniec każdego rocznego okresu sprawozdawczego.

- Wycena rezerw z tytułu świadczeń pracowniczych

Rezerwy z tytułu świadczeń pracowniczych zostały oszacowane za pomocą metod aktuarialnych, które bazują na przyjętych przez aktuarium założeniach.

- Składniki aktywów z tytułu podatku odroczonego

Spółka rozpoznaje składniki aktywów z tytułu podatku odroczonego bazując na założeniu, że w przyszłości zostanie osiągnięty zysk podatkowy pozwalający na jego wykorzystanie. Pogorszenie uzyskiwanych wyników podatkowych w przyszłości może spowodować, że założenie to stanie się nieuzasadnione.

Informacje o zmianach pozycji ujętych w sprawozdaniu z sytuacji finansowej na które mogły mieć wpływ osądy i szacunki w stosunku do końca 2015 r. przedstawione zostały poniżej:

INTROL S.A. – działalność kontynuowana

	30.06.2016	31.12.2015	Zmiana
Odpisy aktualizujące wartość aktywów:	99	213	(114)
- zapasy	-	-	-
- inwestycje długo- i krótkoterminowe	99	213	(114)
Aktywa z tytułu odroczonego podatku dochodowego	6 414	5 810	604
Rezerwa na odroczonego podatek dochodowy	4 630	4 709	(79)
Rezerwy:	142	197	(55)
- na świadczenia pracownicze i tym podobne:	124	155	(31)
- odprawy emerytalne i rentowe	37	37	-
- urlopy	64	64	-
- premie dla Zarządów	23	54	(31)
- pozostałe rezerwy:	18	42	(24)
- na badanie bilansu	18	38	(20)
- rezerwy na przełomie roku	-	4	(4)
Wycena kontraktów długoterminowych:			
- rozliczenia międzyokresowe kosztów	-	-	-
- rozliczenia międzyokresowe przychodów	-	-	-

INTROL S.A. – działalność zaniechana

	30.06.2016	31.12.2015	Zmiana
Odpisy aktualizujące wartość aktywów:	1 725	1 483	242
- zapasy	-	-	-
- należności długo- i krótkoterminowe	1 725	1 483	242
Aktywa z tytułu odroczonego podatku dochodowego	1 347	2 653	(1 306)
Rezerwa na odroczonego podatek dochodowy	718	2 605	(1 887)
Rezerwy:	1 690	600	1 090
- na przyszłe straty	1 690	600	1 090
- na świadczenia pracownicze i tym podobne:	-	-	-
- odprawy emerytalne i rentowe	-	-	-
- urlopy	-	-	-
- premie dla Zarządów	-	-	-
- pozostałe rezerwy	-	-	-
Wycena kontraktów długoterminowych:			
- rozliczenia międzyokresowe kosztów	3 207	12 723	(9 516)
- rozliczenia międzyokresowe przychodów	191	125	66

6.26 EMISJA, WYKUP I SPŁATY DŁUŻNYCH I KAPITAŁOWYCH PAPIERÓW WARTOŚCIOWYCH

W okresie objętym sprawozdaniem nie dokonano emisji, wykupu i spłaty dłużnych i kapitałowych papierów wartościowych.

6.27 SKUTKI ZMIAN STRUKTURY JEDNOSTKI W CIĄGU OKRESU ŚRÓDROCZNEGO, W TYM WYNIKAJĄCE Z POŁĄCZENIA JEDNOSTEK, PRZEJĘCIA LUB SPRZEDAŻY JEDNOSTEK ZALEŻNYCH I INWESTYCJI DŁUGOTERMINOWYCH, RESTRUKTURYZACJI I ZANIECHANIA DZIAŁALNOŚCI

W okresie objętym sprawozdaniem ww. zmiany nie nastąpiły.

6.28 KOREKTY BŁĘDÓW POPRZEDNICH OKRESÓW

W analizowanym okresie INTROL S.A. nie dokonywała korekt błędów poprzednich okresów.

6.29 INSTRUMENTY FINANSOWE

	Wartość bilansowa		Wartość godziwa	
	30.06.2016	31.12.2015	30.06.2016	31.12.2015
<i>Aktywa finansowe</i>				
Aktywa finansowe wyceniane w wartości godziwej przez wynik finansowy	799	913	799	913
Pożyczki i należności, w tym:	42 906	29 660	42 906	29 660
- Środki pieniężne i ich ekwiwalenty	2 321	2 324	2 321	2 324
- Należności z tytułu dostaw i usług oraz pozostałe należności	32 163	22 623	32 163	22 623
- Lokaty bankowe na zabezpieczenie gwarancji	1 213	1 212	1 213	1 212
- Pożyczki udzielone	7 209	3 501	7 209	3 501
Aktywa finansowe dostępne do sprzedaży	70 025	70 025	70 025	70 025
<i>Zobowiązania finansowe</i>				
Pozostałe zobowiązania finansowe wyceniane w zamortyzowanym koszcie, w tym:	13 696	11 394	13 696	11 394
- Zobowiązania z tytułu dostaw i usług oraz pozostałe zobowiązania	7 226	7 246	7 226	7 246
- Zobowiązania z tytułu leasingu finansowego	561	443	561	443
- Kredyty bankowe	5 909	3 705	5 909	3 705

6.29.1 NOTA INSTRUMENTY FINANSOWE WYCENIANE WG. WARTOŚCI GODZIWEJ, WG. TRZYPOZIOMOWEJ HIERARCHII

Poziom 1 - wartość godziwa oparta jest o ceny giełdowe (niekorygowane) oferowane za identyczne aktywa lub zobowiązania na aktywnych rynkach.

Poziom 2 - wartość godziwa ustalana na bazie wartości obserwowalnych na rynku, jednakże nie będących bezpośrednim kwotowaniem rynkowym (np. Ustalane poprzez odniesienie bezpośrednio lub pośrednio do podobnych instrumentów istniejących na rynku).

Poziom 3 - wartość godziwa ustalana na bazie różnych technik wyceny nie opierających się o jakiegokolwiek obserwowalne dane rynkowe.

30.06.2016	Poziom 1	Poziom 2	Poziom 3	Razem
<i>Aktywa finansowe</i>				
Aktywa finansowe wyceniane w wartości godziwej przez wynik finansowy	799	-	-	799
- aktywa finansowe przeznaczone do obrotu inne niż instrumenty pochodne	799	-	-	799
Aktywa finansowe dostępne do sprzedaży	-	-	-	-
- nienotowane instrumenty kapitałowe	-	-	-	-

31.12.2015	Poziom 1	Poziom 2	Poziom 3	Razem
<i>Aktywa finansowe</i>				
Aktywa finansowe wyceniane w wartości godziwej przez wynik finansowy	913	-	-	913
- aktywa finansowe przeznaczone do obrotu inne niż instrumenty pochodne	913	-	-	913
Aktywa finansowe dostępne do sprzedaży	-	-	-	-
- nienotowane instrumenty kapitałowe	-	-	-	-

W okresie bieżącym transfery pomiędzy poziomem 1 i poziomem 2 nie wystąpiły

Do głównych instrumentów finansowych, z których korzysta Spółka INTROL S.A. należą posiadane przez Spółkę udziały i akcje, środki pieniężne, pożyczki i kredyty. Głównym celem tych instrumentów jest pozyskanie środków finansowych na działalność jednostki. Spółka posiada także inne instrumenty finansowe, do których należą należności i zobowiązania z tytułu dostaw i usług, które jednak powstają bezpośrednio w toku prowadzonej działalności. Główne ryzyka wynikające z instrumentów finansowych Spółki obejmują ryzyko stopy procentowej, ryzyko walutowe oraz kredytowe.

Ryzyko kredytowe ograniczone jest przez Spółkę poprzez zawieranie transakcji wyłącznie z podmiotami o dobrej zdolności kredytowej, z którymi współpracę poprzedzona jest wewnętrznymi procedurami wstępnej weryfikacji. Ponadto poprzez bieżące monitorowanie stanów należności, narażenie Spółki na ryzyko nieściągalności należności nie jest znaczące. Analiza wrażliwości na ryzyko walutowe oraz ryzyko stopy procentowej została przedstawiona poniżej.

6.29.2 ANALIZA WRAŻLIWOŚCI

6.29.2.1 INSTRUMENTY FINANSOWE – RYZYKO WALUTOWE – ANALIZA WRAŻLIWOŚCI

Zmiana kursów walutowych o 10% spowodowałaby zmianę zysku przed opodatkowaniem o kwoty przedstawione poniżej. Poniższa analiza opiera się na założeniu, że inne zmienne nie ulegną zmianie.

30.06.2016	Wartość bilansowa	Zwiększenie kursu w procentach	Wpływ na wynik finansowy brutto	Zmniejszenie kursu w procentach	Wpływ na wynik finansowy brutto
Aktywa finansowe	2 264	10%	226	(10%)	(226)
Środki pieniężne w EUR	1 652	10%	165	(10%)	(165)
Środki pieniężne w USD	152	10%	15	(10%)	(15)
Środki pieniężne w CAD	310	10%	31	(10%)	(31)
Należności z tytułu dostaw i usług w EUR	150	10%	15	(10%)	(15)
Zobowiązania finansowe	1 947	10%	(194)	(10%)	194
Zobowiązania z tytułu dostaw i usług w EUR	1 641	10%	(164)	(10%)	164
Zobowiązania z tytułu dostaw i usług w USD	4	10%	-	(10%)	-
Zobowiązania z tytułu dostaw i usług w CAD	302	10%	(30)	(10%)	30

30.06.2015	Wartość bilansowa	Zwiększenie kursu w procentach	Wpływ na wynik finansowy brutto	Zmniejszenie kursu w procentach	Wpływ na wynik finansowy brutto
Aktywa finansowe	120	10%	12	(10%)	(12)
Środki pieniężne w EUR	37	10%	4	(10%)	(4)
Środki pieniężne w USD	39	10%	4	(10%)	(4)
Środki pieniężne w CAD	4	10%	-	(10%)	-
Środki pieniężne w CZK	1	10%	-	(10%)	-
Należności z tytułu dostaw i usług w EUR	39	10%	4	(10%)	(4)
Zobowiązania finansowe	1 642	10%	(164)	(10%)	164
Zobowiązania z tytułu dostaw i usług w EUR	1 310	10%	(131)	(10%)	131
Zobowiązania z tytułu dostaw i usług w USD	33	10%	(3)	(10%)	3
Zobowiązania z tytułu dostaw i usług w CAD	299	10%	(30)	(10%)	30

6.29.2.2 INSTRUMENTY FINANSOWE – RYZYKO STOPY PROCENTOWEJ – ANALIZA WRAŻLIWOŚCI

Zmiana stóp procentowych o 2 punkty procentowe spowodowałaby zmianę zysku przed opodatkowaniem o kwoty przedstawione poniżej. Poniższa analiza opiera się na założeniu, że inne zmienne nie ulegną zmianie.

30.06.2016	Wartość bilansowa	Zwiększenie stopy procentowej	Wpływ na wynik finansowy brutto	Zmniejszenie stopy procentowej	Wpływ na wynik finansowy brutto
Aktywa finansowe	10 743	2%	214	(2%)	(214)
Środki pieniężne	2 321	2%	46	(2%)	(46)
Lokaty bankowe na zabezpieczenie gwarancji	1 213	2%	24	(2%)	(24)
Pożyczki udzielone	7 209	2%	144	(2%)	(144)
Zobowiązania finansowe	6 470	2%	(129)	(2%)	129
Zobowiązania z tytułu leasingu finansowego	561	2%	(11)	(2%)	11
Kredyty bankowe i pożyczki	5 909	2%	(118)	(2%)	118

30.06.2015	Wartość bilansowa	Zwiększenie stopy procentowej	Wpływ na wynik finansowy brutto	Zmniejszenie stopy procentowej	Wpływ na wynik finansowy brutto
Aktywa finansowe	10 551	2%	211	(2%)	(211)
Środki pieniężne	258	2%	5	(2%)	(5)
Lokaty bankowe na zabezpieczenie gwarancji	1 210	2%	24	(2%)	(24)
Pożyczki udzielone	9 083	2%	182	(2%)	(182)
Zobowiązania finansowe	8 857	2%	(177)	(2%)	177
Zobowiązania z tytułu leasingu finansowego	530	2%	(11)	(2%)	11
Kredyty bankowe i pożyczki	8 327	2%	(166)	(2%)	166

6.30 POSTĘPOWANIA SĄDOWE

Według stanu na dzień 30 czerwca 2016 r., łączna wartość postępowań sądowych, w których INTROL S.A. jest pozwany wynosiła 4 092 tys. zł, a kwota łącznej wartości postępowań sądowych z powództwa INTROL S.A. na dzień 30 czerwca 2016 r. wynosiła 5 180 tys. zł.

Opis najistotniejszych spraw spornych INTROL SA tj. sprawy z powództwa INTROL SA przeciwko Spółce Energetycznej Jastrzębie S.A. oraz sprawy z powództwa Warmińsko – Mazurskiej Filharmonii im. Feliksa Nowowiejskiego w Olsztynie przeciwko Mostostal Warszawa S.A., Acciona Infraestructuras S.A., Instal Białystok S.A. oraz INTROL S.A., Emitent szerzej opisuje w **Punkcie 11** Sprawozdania Zarządu: „Postępowania sądowe i arbitrażowe”.

7. PODPISY CZŁONKÓW ZARZĄDU

Niniejsze skrócone sprawozdanie finansowe INTROL S.A. za I półrocze 2016 r. obejmuje 30 stron.

PODPISY OSÓB REPREZENTUJĄCYCH SPÓŁKĘ	
JÓZEF BODZIONY – PREZES ZARZĄDU	
DARIUSZ BIGAJ – WICEPREZES ZARZĄDU	

Katowice, dnia 26 sierpnia 2016 r.



GRUPA KAPITAŁOWA INTROL
SPRAWOZDANIE ZARZĄDU Z DZIAŁALNOŚCI
GRUPY ZA I PÓŁROCZE 2016 ROKU

Katowice, dnia 26 sierpnia 2016 r.

SPIS TREŚCI

1. PODSTAWOWE INFORMACJE O GRUPIE	87
1.1 SKŁAD GRUPY KAPITAŁOWEJ	87
1.2 ZMIANY W STRUKTURZE GRUPY KAPITAŁOWEJ I SKUTKI TYCH ZMIAN	88
1.3 JEDNOSTKI OBJĘTE KONSOLIDACJĄ	89
1.4 SKŁAD ORGANÓW ZARZĄDZAJĄCYCH I NADZORUJĄCYCH JEDNOSTKI DOMINUJĄCEJ.....	90
1.5 ROZMIESZCZENIE GEOGRAFICZNE SPÓŁEK GRUPY INTROL	91
1.6 CHARAKTERYSTYKA SPÓŁEK ZALEŻNYCH GRUPY INTROL.....	91
1.7 WYNIKI FINANSOWE SPÓŁEK ZALEŻNYCH GRUPY INTROL.....	94
2. OMÓWIENIE WYNIKÓW FINANSOWYCH.....	94
2.1 SPRAWOZDANIE Z ZYSKÓW LUB STRAT I INNYCH CAŁKOWITYCH DOCHODÓW GRUPY KAPITAŁOWEJ INTROL	94
2.2 SPRAWOZDANIE Z SYTUACJI FINANSOWEJ GRUPY KAPITAŁOWEJ INTROL	95
2.3 SPRAWOZDANIE Z PRZEPLÝWÓW PIENIĘŻNYCH GRUPY KAPITAŁOWEJ INTROL	96
2.4 WYBRANE WSKAŹNIKI FINANSOWE GRUPY KAPITAŁOWEJ INTROL	96
2.5 INFORMACJE O PODSTAWOWYCH PRODUKTACH, TOWARACH I USŁUGACH	97
2.6 INFORMACJE O RYNKACH ZBYTU, Z UWZGLĘDNIENIEM PODZIAŁU NA RYNKI KRAJOWE I ZAGRANICZNE.....	98
2.7 WYBRANE PODMIOTY KONKURENCYJNE A GRUPA INTROL	99
3. ISTOTNE ZDARZENIA I CZYNNIKI	99
3.1 CZYNNIKI MAJĄCE WPŁYW NA WYNIKI FINANSOWE GRUPY INTROL.....	99
3.2 WAŻNE WYDARZENIA W CIĄGU I PÓŁROCZA 2016 R.	100
3.3 ZDARZENIA PO ZAKOŃCZENIU OKRESU SPRAWOZDAWCZEGO	105
4. PERSPEKTYWY ROZWOJU.....	109
4.1 OTOCZENIE I TENDECJE RYNKOWE	109
4.2 STRATEGIA ROZWOJU.....	109
4.3 GRUPA INTROL – PERSPEKTYWICZNE RYNKI.....	110
5. OPIS ISTOTNYCH CZYNNIKÓW RYZYKA I ZAGROŻEŃ.....	111
5.1 CZYNNIKI ZEWNĘTRZNE.....	111
5.2 CZYNNIKI WEWNĘTRZNE	112
5.3 CZYNNIKI RYZYKA ZWIĄZANE Z NABYWANIEM PAPIERÓW WARTOŚCIOWYCH SPÓŁKI.....	114
6. INFORMACJE O UDZIELONYCH I OTRZYMANYCH PORĘCZENIACH I GWARANCJACH, ZE SZCZEGÓLNYM UWZGLĘDNIENIEM PORĘCZEŃ I GWARANCJI UDZIELONYCH JEDNOSTKOM ZALEŻNYM EMITENTA.....	115
6.1 UDZIELONE PRZEZ EMITENTA PORĘCZENIA DLA SPÓŁEK GRUPY	115
6.2 UDZIELONE PRZEZ SPÓŁKĘ ZALEŻNĄ PORĘCZENIE DLA EMITENTA.....	115
6.3 PORĘCZENIA W FORMIE GWARANCJI DLA PODMIOTÓW ZEWNĘTRZNYCH.....	115
6.4 UDZIELONE PRZEZ PODMIOTY ZEWNĘTRZNE PORĘCZENIA I GWARANCJE DLA EMITENTA	125
7. INFORMACJE NA TEMAT PROGNOZ PUBLIKOWANYCH PRZEZ GRUPĘ INTROL S.A.	127
7.1 OBJAŚNIENIE RÓŻNIC POMIĘDZY WYNIKAMI FINANSOWYMI WYKAZANYMI W RAPORCIE PÓŁROCZNYM A WCZEŚNIEJ PUBLIKOWANYMI PROGNOZAMI WYNIKÓW NA DANY ROK.....	127
8. ŚWIADCZENIA NA RZECZ OSÓB ZARZĄDZAJĄCYCH I NADZORUJĄCYCH EMITENTA	127
8.1 WYSOKOŚĆ WYNAGRODZEŃ CZŁONKÓW ZARZĄDU ORAZ RADY NADZORCZEJ W PIERWSZYM PÓŁROCZU 2016 R.....	127
8.2 INFORMACJE O WYSOKOŚCI NIESPŁACONYCH ZALICZEK, KREDYTÓW, POŻYCZEK, GWARANCJI, PORĘCZEŃ OSÓB KLUCZOWEJ KADRY ZARZĄDZAJĄCEJ EMITENTA.....	128
9. AKCJONARIUSZE INTROL S.A. I PODSTAWOWE DANE O AKCJACH	128

9.1	OKREŚLENIE ŁĄCZNEJ LICZBY I WARTOŚCI NOMINALNEJ WSZYSTKICH AKCJI (UDZIAŁÓW) EMITENTA ORAZ AKCJI I UDZIAŁÓW W JEDNOSTKACH POWIĄZANYCH EMITENTA, BĘDĄCYCH W POSIADANIU OSÓB ZARZĄDZAJĄCYCH I NADZORUJĄCYCH EMITENTA (DLA KAŻDEJ OSOBY ODDZIELNIE).....	128
9.2	WSKAZANIE AKCJONARIUSZY POSIADAJĄCYCH CO NAJMNIEJ 5% AKCJI NA DZIEŃ 30 CZERWCA 2016 R.	128
9.3	WSKAZANIE AKCJONARIUSZY POSIADAJĄCYCH CO NAJMNIEJ 5% AKCJI NA DZIEŃ 12 MAJA 2016 R. (DATA PRZEKAZANIA RAPORTU ZA I KWARTAŁ 2016 R.).....	129
9.4	WSKAZANIE AKCJONARIUSZY POSIADAJĄCYCH CO NAJMNIEJ 5% AKCJI NA DZIEŃ 26 SIERPNI 2016 R. (DZIEŃ PRZEKAZANIA RAPORTU ZA I PÓŁROCZE 2016 R.).....	130
9.5	GRUPA INTROL S.A. – PODSTAWOWE DANE NT. AKCJI NA 30.06.2016 R.	131
9.6	GRUPA INTROL – KONTAKT W ZAKRESIE RELACJI INWESTORSKICH.....	131
9.7	ZESTAWIENIE STANU POSIADANIA AKCJI EMITENTA LUB UPRAWNIEŃ DO NICH (OPCJI) PRZEZ OSOBY ZARZĄDZAJĄCE I NADZORUJĄCE.....	132
9.8	GRUPA INTROL – NOTOWANIA AKCJI.....	133
10.	WYPŁACONE DYWIDENDY (ŁĄCZNIE LUB W PRZELICZENIU NA JEDNĄ AKCJĘ), W PODZIALE NA AKCJE ZWYKŁE I POZOSTAŁE AKCJE	134
11.	POSTĘPOWANIA SĄDOWE I ARBITRAŻOWE	134
12.	POZOSTAŁE INFORMACJE	136
12.1	INFORMACJE O ISTOTNYCH TRANSAKCJACH ZAWARTYCH PRZEZ EMITENTA LUB JEDNOSTKĘ OD NIEGO ZALEŻNĄ Z PODMIOTAMI POWIĄZANYMI NA INNYCH WARUNKACH NIŻ RYNKOWE, WRAZ Z ICH KWOTAMI ORAZ INFORMACJAMI OKREŚLAJĄCYMI CHARAKTER TYCH TRANSAKCJI	136
12.2	INNE INFORMACJE, KTÓRE ZDANIEM EMITENTA SĄ ISTOTNE DLA OCENY JEGO SYTUACJI KADROWEJ, MAJĄTKOWEJ I FINANSOWEJ, WYNIKU FINANSOWEGO I ICH ZMIAN, ORAZ INFORMACJE, KTÓRE SĄ ISTOTNE DLA OCENY MOŻLIWOŚCI REALIZACJI ZOBOWIĄZAŃ PRZEZ EMITENTA.....	136
12.3	WSKAZANIE CZYNNIKÓW, KTÓRE W OCENIE EMITENTA BĘDĄ MIAŁY WPŁYW NA OSIĄGNIĘTE PRZEZ NIEGO WYNIKI W PERSPEKTYWIE CO NAJMNIEJ KOLEJNEGO KWARTAŁU.....	137
13.	OŚWIADCZENIA ZARZĄDU	137
13.1	PRAWIDŁOWOŚĆ EWIDENCJI	137
13.2	WYBÓR PODMIOTU DO BADANIA.....	137
14.	PODPISY CZŁONKÓW ZARZĄDU	137



1. PODSTAWOWE INFORMACJE O GRUPIE

1.1 SKŁAD GRUPY KAPITAŁOWEJ

Grupa Kapitałowa INTROL S.A. („Grupa INTROL S.A.”, „Grupa INTROL” „Grupa”) składa się z **17** podmiotów, a jej jednostką dominującą jest INTROL S.A. („Emitent”, „INTROL S.A.”, „Spółka”, „jednostka dominująca”) z siedzibą w Katowicach przy ul. Kościuszki 112.

INTROL S.A. została utworzona aktem notarialnym z dnia 10 grudnia 1997 r., w wyniku przekształcenia „INTROL – POLON” Sp. z o.o. w spółkę akcyjną.

Jednostka dominująca jest wpisana do rejestru przedsiębiorców Krajowego Rejestru Sądowego prowadzonego przez Sąd Rejonowy, Katowice-Wschód, VIII Wydział Gospodarczy Krajowego Rejestru Sądowego, pod numerem KRS 0000100575. Kapitał zakładowy wynosi 5 327 760 PLN (w całości wpłacony).

Jednostce dominującej nadano numer statystyczny REGON 272043375.

Czas trwania jednostki dominującej oraz jednostek wchodzących w skład Grupy Kapitałowej jest nieoznaczony.

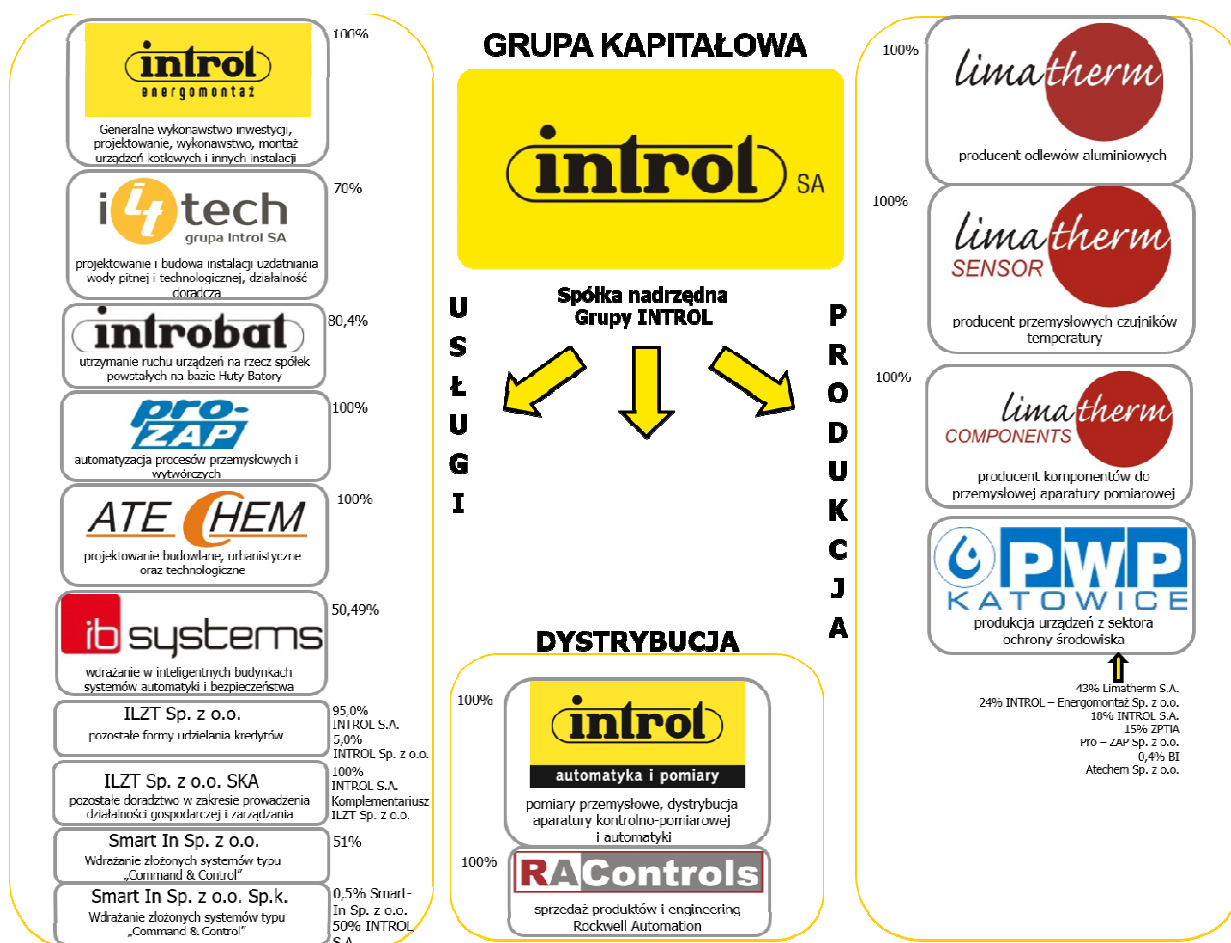
Grupa INTROL to dynamicznie rozwijający się holding 17 spółek, działający w bardzo wielu branżach gospodarki, który dostarcza zaawansowane rozwiązania m.in. w zakresie automatyki, pomiarów przemysłowych, i innych instalacji technologicznych dla wielu branż, w tym przede wszystkim dla energetyki ogólnej, energetyki zawodowej, motoryzacji, ochrony środowiska, budownictwa, górnictwa.

Działalność Grupy opiera się na trzech filarach: usługach, produkcji i dystrybucji, których udział w przychodach ogółem Grupy kształtuje się na poziomie odpowiednio 50%-60%, 20%-25% i 15%-25%. W ramach świadczenia usług spółki Grupy oferują głównie generalne wykonawstwo inwestycji, usługi w zakresie instalacji Aparatury Kontrolno-Pomiarowej i Automatyki (AKPiA), instalacji elektrycznych, kotłowych, rurociągowych, utrzymania ruchu i ochrony środowiska. Działalność produkcyjna obejmuje m.in. wytwarzanie przyrządów do pomiaru temperatury, w tym szczególnie wszelkiego rodzaju przemysłowych czujników temperatury, szerokiej gamy głowic pomiarowych oraz innych elementów automatyki, a także urządzeń do oczyszczalni ścieków. Działalność dystrybucyjna obejmuje głównie dystrybucję aparatury kontrolno-pomiarowej (m.in. inteligentnych układów pomiarowo-rejestrujących i przemysłowych systemów komunikacji) i automatyki. Tak duże zdywersyfikowanie zakresu działalności przekłada się na zwiększenie bezpieczeństwa funkcjonowania.

Zdecydowana większość (ponad 80%) sprzedaży realizowana jest na rynku krajowym. Grupa zatrudnia ok. 1500 osób.

Strategia rozwoju Grupy INTROL zakłada koncentrację na najbardziej zaawansowanych technologiach i rozwiązaniach w przemyśle oraz wypracowywanie i utrzymywanie przewagi konkurencyjnej, stawiając na nowe, perspektywiczne branże i sektory. Grupa stale dąży do dalszego rozwoju produktów, przyjmując jako priorytet wysoką jakość, szeroki asortyment oraz sprawną obsługę. Celem strategicznym Grupy jest dynamiczny, długotrwały i rentowny rozwój.

Strukturę Grupy Kapitałowej INTROL S.A. na dzień publikacji skonsolidowanego raportu półrocznego za I półrocze 2016 r. (26 sierpnia 2016 r.) przedstawia poniższy schemat i tabela:



W okresie między 30 czerwca 2016 r. (dniem bilansowym) a 26 sierpnia 2016 r. (tj. dniem publikacji Raportu) doszło do objęcia przez INTROL – Energomontaż Sp. z o.o., Biuro Inżynierskie Atechem Sp. z o.o. oraz Zakład Projektowania Technologii i Automatyki Pro – ZAP Sp. z o.o. udziałów w podwyższonym kapitale zakładowym PWP Katowice Sp. z o.o. w zamian za wkład niepieniężny (aport) w postaci prawa użytkowania wieczystego działek i praw własności nieruchomości położonych w Chorzowie, Kędzierzynie – Koźlu i Ostrowie Wielkopolskim oraz do powołania następujących spółek: Smart In Sp. z o.o. w organizacji oraz Smart In Sp. z o.o. w organizacji Sp.k. Wydarzenia te zostały przedstawione w Punkcie 3.3.3. niniejszego Raportu „Zdarzenia po zakończeniu okresu sprawozdawczego”.

1.2 ZMIANY W STRUKTURZE GRUPY KAPITAŁOWEJ I SKUTKI TYCH ZMIAN

Objęcie przez Limatherm S.A. udziałów w podwyższonym kapitale zakładowym PWP Katowice Sp. z o.o. w zamian za wkład niepieniężny (aport) w postaci prawa użytkowania wieczystego działki położonej w Limanowej oraz prawa własności nieruchomości budynków, budowli i urządzeń wzniesionych na ww. działce.

31 marca 2016 r., w oparciu o Uchwałę nr 1 Nadzwyczajnego Zgromadzenia Wspólników PWP Katowice Sp. z o.o. podwyższono kapitał zakładowy PWP Katowice Sp. z o.o. z kwoty 4 720 000 zł o kwotę 11 427 000 zł, tj. do kwoty 16 147 000 zł. Podwyższenie kapitału zakładowego nastąpiło poprzez ustanowienie 22 854 nowych udziałów o wartości nominalnej 500 zł każdy udział, tj. o łącznej wartości 11 427 000 zł.

Za zgodą jedyne go wspólnika PWP Katowice Sp. z o.o. – tj. INTROL S.A., wyłączono prawo pierwszeństwa dotychczasowego wspólnika do objęcia nowo ustanowionych udziałów.

Wszystkie nowo ustanowione udiały zostały objęte przez Limatherm S.A., wpisana do Krajowego Rejestru Sądowego – Rejestru Przedsiębiorców pod numerem KRS 268010 i pokryte wkładem niepieniężnym (aportem) w postaci prawa użytkowania wieczystego działki oznaczonej numerem ewidencyjnym 174/5, położonej w Limanowej przy ul. Tarnowskiej 1 oraz prawem własności stanowiących odrębne od gruntu nieruchomości: budynków, budowli i urządzeń wzniesionych na



wyżej wskazanej działce, wpisanych do księgi wieczystej nr NS1L/00031102/8 prowadzonej przez Sąd Rejonowy w Limanowej.

W wykonaniu uchwały o podwyższeniu kapitału zakładowego PWP Katowice Sp. z o.o. z dnia 31 marca 2016 r. oraz złożonego przez Limatherm S.A. oświadczenia o objęciu udziałów w podwyższonym kapitale zakładowym, w dniu 31 marca 2016 r. PWP Katowice sp. z o.o. oraz Limatherm S.A. zawarły umowę przeniesienia przedmiotu aportu.

Przedmiot aportu był wykorzystywany w działalności gospodarczej Limatherm S.A. jako hala produkcyjna, hala odlewni aluminium, magazyny, rozdzielnia WN, budynek administracyjny wraz z towarzyszącą ww. obiektom infrastrukturą. Po wniesieniu przedmiotu aportu do PWP Katowice Sp. z o.o. Limatherm S.A. nadal będzie z niego korzystała w oparciu o umowę dzierżawy zawartą z PWP Katowice Sp. z o.o.

Wartość rynkowa przedmiotu aportu zgodnie z wyceną sporządzoną na dzień 30 czerwca 2015 r. przez rzeczoznawcę majątkowego wynosi 18 186 000 zł.

Po zarejestrowaniu w dniu 11 maja 2016 r. podwyższenia kapitału dokonanego w oparciu o wyżej wskazaną uchwałę nr 1 Nadzwyczajnego Zgromadzenia Wspólników PWP Katowice sp. z o.o. z dnia 31 marca 2016 r.:

- kapitał zakładowy PWP Katowice Sp. z o.o. wynosił 16 147 000 zł i dzielił się na 32 294 równe i niepodzielne udziały, o wartości nominalnej 500 zł każdy udział,
- INTROL S.A. na dzień ww. rejestracji posiadał ok. 29% udziałów w kapitale zakładowym i głosach na zgromadzeniu wspólników PWP Katowice Sp. z o.o., zaś Limatherm S.A. ok. 71% udziałów w PWP Katowice Sp. z o.o.

O niniejszym wydarzeniu Emitent poinformował następującymi raportami bieżącymi: nr 4/2016 z dnia 1 kwietnia 2016 r. oraz 7/2016 z dnia 17 maja 2016 r.

1.3 JEDNOSTKI OBJĘTE KONSOLIDACJĄ

Na dzień 30 czerwca 2016 r. jednostka dominująca objęła konsolidacją następujące jednostki zależne:

- INTROL Sp. z o.o.
- Limatherm S.A.
- Limatherm Sensor Sp. z o.o.
- INTROL - Energomontaż Sp. z o.o.
- Introbat Sp. z o. o.
- Limatherm Components Sp. z o. o.
- I4TECH Sp. z o.o.
- RAControls Sp. z o.o.
- Biuro Inżynierskie Atechem Sp. z o.o.
- PWP Katowice Sp. z o.o.
- Zakład Projektowania Technologii i Automatyki Pro - ZAP Sp. z o.o.
- IB Systems Sp. z o.o.

Na dzień 30 czerwca 2016 r. ILZT Sp. z o.o. i ILZT Sp. z o.o. SKA nie były konsolidowane ze względu na nieistotność.

Na dzień 30 czerwca 2015 r. ILZT Sp. z o.o., ILZT Sp. z o.o. SKA, INTROL Spółka Akcyjna spółka jawna oraz LIMATHERM Spółka Akcyjna spółka jawna nie były konsolidowane ze względu na nieistotność.

W stosunku do analogicznego okresu sprawozdawczego w roku ubiegłym (tj. wg. stanu na dzień 30 czerwca 2015 r.) nie zaszły zmiany w liczbie podmiotów objętych konsolidacją przez jednostkę dominującą.



1.4 SKŁAD ORGANÓW ZARZĄDZAJĄCYCH I NADZORUJĄCYCH JEDNOSTKI DOMINUJĄCEJ

W okresie 1 stycznia – 14 stycznia 2016 r. skład osobowy Zarządu INTROL S.A. przedstawiał się następująco:

- Józef Bodziony – Prezes Zarządu,
- Piotr Jeziorowski – Wiceprezes Zarządu,
- Stanisław Jurczyński – Wiceprezes Zarządu.

W dniu 11 stycznia 2016 r. Zarząd INTROL S.A. powziął informację o rezygnacji Pana Piotra Jeziorowskiego z pełnienia funkcji Wiceprezesa Zarządu INTROL S.A. ze skutkiem na dzień 15 stycznia 2016 r.

W okresie 15 stycznia – 31 maja 2016 r. skład osobowy Zarządu INTROL S.A. przedstawiał się następująco:

- Józef Bodziony – Prezes Zarządu,
- Stanisław Jurczyński – Wiceprezes Zarządu.

W dniu 19 maja 2016 r. Zarząd INTROL S.A. powziął informację o odwołaniu Pana Stanisława Jurczyńskiego z pełnienia funkcji Wiceprezesa Zarządu INTROL S.A. ze skutkiem na dzień 31 maja 2016 r. Przyczyną odwołania było zakończenie zadań związanych z realizacją kontraktów zawartych przez INTROL S.A. w latach poprzednich.

W dniu 19 maja 2016 r. Zarząd INTROL S.A. powziął informację o powołaniu do składu Zarządu Emitenta Pana Dariusza Bigaję i powierzeniu mu funkcji Wiceprezesa Zarządu. Uchwała w sprawie powołania weszła w życie z dniem 1 czerwca 2016 r.

W okresie 1 czerwca – 30 czerwca 2016 r. skład osobowy Zarządu INTROL S.A. przedstawiał się następująco:

- Józef Bodziony – Prezes Zarządu,
- Dariusz Bigaj – Wiceprezes Zarządu.

Na dzień 30 czerwca 2016 r. skład osobowy Rady Nadzorczej INTROL S.A. przedstawiał się następująco:

- Wiesław Kapral – Przewodniczący Rady Nadzorczej
- Krzysztof Zyguła – Zastępca Przewodniczącego Rady Nadzorczej
- Piotr Dudek – Członek Rady Nadzorczej
- Ignacy Miedziński – Członek Rady Nadzorczej
- Piotr Rybicki – Członek Rady Nadzorczej

W okresie sprawozdawczym nie nastąpiły zmiany w składzie Rady Nadzorczej. Po 30 czerwca 2016 r. do dnia publikacji Raportu nie było innych zmian w składzie Zarządu i Rady Nadzorczej.

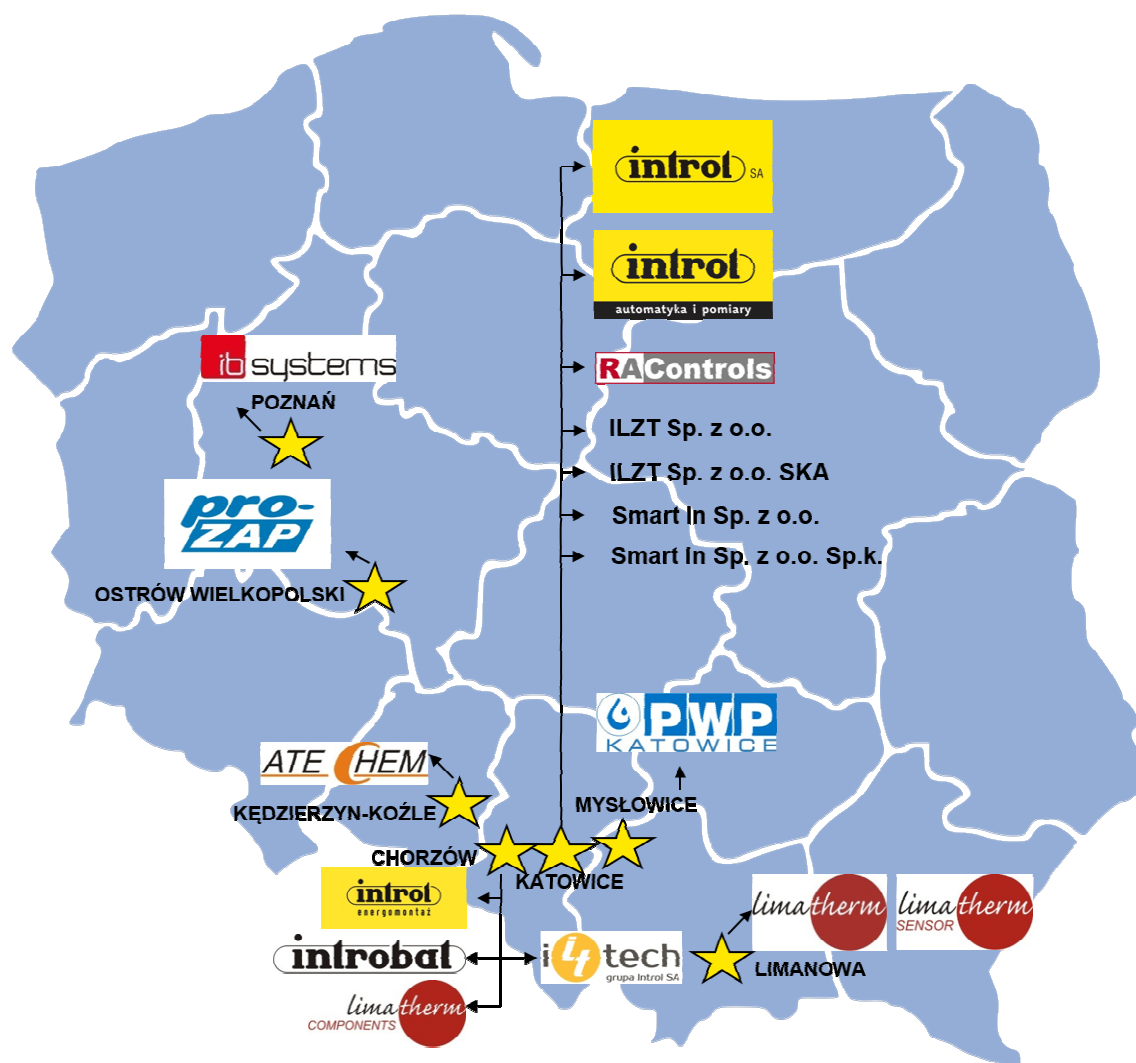
Więcej informacji o członkach Zarządu i Rady Nadzorczej jednostki dominującej (w tym przebieg ich kariery zawodowej) można znaleźć na stronie internetowej INTROL S.A.:

<http://www.introlsa.pl/relacje-inwestorskie/o-grupie-introl/zarzad/>

<http://www.introlsa.pl/relacje-inwestorskie/o-grupie-introl/rada-nadzorcza/>

1.5 ROZMIESZCZENIE GEOGRAFICZNE SPÓŁEK GRUPY INTROL

Poniższy schemat przedstawia rozmieszczenie geograficzne spółek Grupy INTROL S.A. na dzień publikacji skonsolidowanego raportu półrocznego za I półrocze 2016 r.



1.6 CHARAKTERYSTYKA SPÓŁEK ZALEŻNYCH GRUPY INTROL

INTROL S.A.

Podmiot dominujący w Grupie Kapitałowej INTROL S.A. Obecnie w trakcie zmian zmierzających do budowania przejrzystej struktury holdingowej oraz pełniejszego wykorzystania efektu synergii Grupy. Począwszy od grudnia 2015 r. INTROL S.A. swoją podstawową działalność koncentruje na bieżącej kontroli i nadzorze funkcjonowania spółek zależnych w ramach Grupy INTROL, jak również na świadczeniu usług na ich rzecz. W ramach Spółki został powołany dział strategii i rozwoju, którego celem jest identyfikacja nisz rynkowych, głównie w obszarze ochrony środowiska i energii odnawialnej.

INTROL – Energomontaż Sp. z o.o.

Firma specjalizująca się w generalnym wykonawstwie inwestycji z zakresu energetyki i ochrony środowiska oraz projektowaniu, remontach, montażu i wykonawstwie elementów urządzeń kotłowych, instalacji rurociągowych, instalacji oczyszczania spalin, stacji wymienników ciepła i węzłów cieplnych, wentylatorów, pomp, instalacji i urządzeń elektrycznych i elektroenergetycznych oraz aparatury kontrolno-pomiarowej i automatyki. Przedsiębiorstwo posiada uprawnienia, doświadczenie oraz specjalistyczny sprzęt konieczny do świadczenia usług na powierzchni i na dole kopalni (pompy,



rurociągi, instalacje technologiczne). Firma prowadzi również montaż, remonty i modernizacje urządzeń spoza branży energetycznej w zakresie konstrukcji stalowych, rurociągów przemysłowych (ciepłowniczych, gazowych, sanitarnych i przeciwpożarowych) oraz rurociągów sprężonego powietrza wraz z montażem sprężarek.

I4TECH Sp. z o.o.

Firma technologiczna, której zakres działalności obejmuje projektowanie oraz realizację kompletnych instalacji (w tym m.in. do uzdatniania wody pitnej i technologicznej, neutralizacji ścieków, gospodarki osadowej i oczyszczania powietrza) i obiektów w obszarze związanym z szeroko pojętą ochroną środowiska we wszystkich gałęziach przemysłu, a w szczególności w energetyce, gospodarce komunalnej, hutnictwie, górnictwie, przemyśle chemicznym. I4TECH prowadzi ponadto działalność doradczą w zakresie ochrony środowiska i energetyki oraz rozwija kontakty z firmami partnerskimi polskimi i zagranicznymi, w tym poprzez prowadzenie przedstawicielstw.

Introbat Sp. z o.o.

Firma świadcząca usługi utrzymania ruchu urządzeń wyposażonych w aparaturę kontrolno-pomiarową i układy sterowania, a także specjalistyczne usługi w branży AKPIA i informatycznej. Firma zajmuje się ponadto montażem szaf sterowniczych i pomiarowych oraz montażem układów sterowania, automatyki i pomiarów w różnych gałęziach przemysłu. Przedsiębiorstwo jest również producentem specjalistycznego oprogramowania w zakresie systemów ewidencyjnych wspomagających służby techniczne przedsiębiorstwa, a także systemów analitycznych dostarczających między innymi strategicznych informacji pracownikom, na każdym szczeblu struktury organizacyjnej przedsiębiorstwa oraz informacji eksperckiej, usprawniającej realizację wykonywanych procesów. Klienci to firmy z branży hutnictwa stali, hutnictwa metali kolorowych, energetyki i ciepłownictwa i innych gałęzi przemysłu, gospodarki komunalnej, szkolnictwa.

Zakład Projektowania Technologii i Automatyki Pro - ZAP Sp. z o.o.

Firma zajmująca się projektowaniem technologii i automatyki, a także świadcząca usługi w zakresie automatyzacji procesów przemysłowych. Jako przedsiębiorstwo systemów automatyki, Pro – ZAP dostarcza gotowe rozwiązania dla dowolnych aplikacji procesów ciągłych oraz procesów wytwórczych. Ponadto w ofercie firmy znajdują się zautomatyzowane urządzenia, będące częścią składową procesów produkcyjnych (m.in. stanowiska montażowe i kontrolne, linie produkcyjne, stanowiska zrobotyzowane, stanowiska testujące, maszyny pakujące). Uzupełnieniem oferty są systemy monitoringu oraz systemy telemetryczne.

Biuro Inżynierskie ATECHEM Sp. z o.o.

Firma oferująca usługi w zakresie projektowania i ekspertyz technicznych dla potrzeb przemysłu, opracowując kompletną dokumentację projektową dla wszystkich etapów cyklu inwestycyjnego, w szczególności: prace studialne i analizy techniczne, projekty koncepcyjne, procesowe i bazowe; projekty techniczne w następujących branżach: technologicznej, mechanicznej, budowlano – konstrukcyjnej, pomiarów i automatyki oraz elektrycznej. ATECHEM Sp. z o.o. przygotowuje ponadto dokumentację techniczną urządzeń ciśnieniowych spełniających wymogi Dyrektywy 97/23/EC, dokumentację techniczną zbiorników bezciśnieniowych i niskociśnieniowych przeznaczanych do magazynowania materiałów zapalnych, trujących i żrących, dokumentacje rejestracyjne urządzeń podlegających pod Dozór Techniczny oraz dokumentację formalnoprawną do uzyskania pozwolenia na budowę. Firma specjalizuje się również w zakresie obliczeń inżynierskich procesów chemicznych, posiadając wieloletnie doświadczenie w pracach z obszaru bezpieczeństwa procesowego. ATECHEM Sp. z o.o. opracowuje również raporty o bezpieczeństwie i prowadzi analizy ryzyka metodą HAZOP. Biuro współpracuje również z firmami wykonawczymi, realizując kompletne dostawy urządzeń ciśnieniowych (zbiorników, wymienników ciepła, rurociągów), zbiorników magazynowych oraz urządzeń NO (do napełniania i opróżniania) wraz z niezbędną dokumentacją w UDT i TDT.

IB Systems Sp. z o.o.

Firma zajmująca się projektowaniem, wdrażaniem, integracją oraz utrzymaniem systemów instalacji elektrycznych, teletechniki, bezpieczeństwa i automatyki w inteligentnych budynkach różnego typu: biurach, centrach handlowych, obiektach przemysłowych, budynkach użyteczności publicznej itp.

ILZT Sp. z o.o.

Przedmiotem działalności spółki są pozostałe formy udzielania kredytów.

ILZT Sp. z o.o. SKA

Przedmiotem działalności spółki jest pozostałe doradztwo w zakresie prowadzenia działalności gospodarczej i zarządzania.

Smart In Sp. z o.o., Smart In Sp. z o.o. Sp.k.

Przedmiotem działalności spółek jest sprzedaż wdrożeń złożonych systemów typu „Command & Control” stojących na styku



informatyki i automatyki. Systemy służą wspomaganie podejmowania decyzji w zakresie tematyki Smart City & IoT, oparte na IBM Solutions, będącym kompletnym systemem zarządzania operacyjnego w miastach. Poprzez profesjonalne podejście do ideologii Smart City Smart In pragnie rozwijać strefy zarówno prywatne jak i publiczne, jako odpowiedź na globalny wzrost zainteresowania tematyką rozwoju miast, obiektów kultury oraz strefy życia codziennego mieszkańców. Smart In oferuje usługi informatyczne, audytorskie i doradcze, obejmujące obszar inteligentnego miasta, regionu oraz szeroko pojętej tematyki IoT (internetu rzeczy)

INTROL Sp. z o.o. (do 1 lutego 2016 r. pn. Przedsiębiorstwo Automatykacji i Pomiarów INTROL Sp. z o.o.)

Jeden z czołowych polskich dostawców aparatury kontrolno-pomiarowej, przeznaczonych do stosowania we wszystkich gałęziach przemysłu i gospodarki. Działalność dystrybucyjna jest uzupełniana i wspomagana przez projektowanie systemów pomiarowych, doradztwo techniczne, a także montaż, uruchomienia, serwis oraz kalibrację aparatury kontrolno-pomiarowej. INTROL Sp. z o.o. od wielu lat dostarcza polskim zakładom nowoczesne technologie pozwalające na optymalizację procesów technologicznych i maksymalizację ich bezpieczeństwa. Spółka jest partnerem biznesowym czołowych producentów z całego świata, a w jej ofercie znajduje się między innymi najszersza na rynku polskim oferta przepływomierzy przemysłowych, mierniki i sygnalizatory poziomu, systemy detekcji i analizatory gazów, refraktometry do pomiaru stężenia roztworów, czujniki temperatury, czujniki zbliżeniowe, wilgotnościomierze, rejestratory parametrów procesowych, mierniki izotopowe, urządzenia termowizyjne, manometry i przetworniki ciśnienia, regulatory PID, kalibratory, specjalistyczne kamery wizyjne, nowoczesne urządzenia do diagnostyki maszyn i urządzeń oraz szeroka oferta komponentów automatyki przemysłowej (np. przetwornice częstotliwości niskiego i średniego napięcia, sterowniki PLC, serwonapędy, silniki elektryczne). INTROL Sp z o.o. świadczy także usługi integratorskie układów automatyki przemysłowej posiadając status Recognized System Integrator Rockwell Automation.

RAControls Sp. z o.o.

Autoryzowany dystrybutor sprzętu i oprogramowania firmy Rockwell Automation, zapewniający odbiorcom pełne wsparcie techniczne i szkoleniowe w zakresie sprzętu RA. Jako jedyny partner Rockwell Automation w Polsce przedsiębiorstwo posiada najwyższą kategorię „Market Maker”, uprawniającą do sprzedaży wszystkich produktów marki Allen-Bradley i Rockwell Software oraz powiązanych usług (w tym m.in. systemy sterowania, napędy, osprzęt elektryczny, wsparcie techniczne, szkolenia etc.) Firma w swojej ofercie posiada produkty uzupełniające ofertę Rockwell Automation: moduły komunikacyjne firm Prosoft i Hilscher, urządzenia zdalnego dostępu firmy Ewon oraz szafy i obudowy firmy DKC.

Limatherm S.A.

Uznany na świecie producent odlewów ciśnieniowych dla przemysłu samochodowego, elektromaszynowego, chemicznego oraz paliwowo-energetycznego. W katalogu produktów znajdują się m.in. obudowy dla stref zagrożonych wybuchem, używane głównie z czujnikami temperatury, poziomu i przepływomierzach. Znacząca część produkcji trafia do odbiorców w Europie Zachodniej i USA.

Limatherm Sensor Sp. z o.o.

Dynamicznie rozwijającą się firmą o stabilnej pozycji rynkowej. Podstawą działalności firmy jest produkcja aparatury kontrolno- pomiarowej, głównie przemysłowych czujników temperatury. Najważniejszymi wartościami organizacji są: dbałość o klienta, zaspokajanie jego indywidualnych potrzeb, innowacyjność oraz zaangażowanie wykwalifikowanej kadry pracowniczej. Atutami firmy są: wiedza, doświadczenie i nowoczesne technologie. Właściwy przebieg procesów nadzoruje Akredytowane Laboratorium Pomiarowe wyposażone w sprzęt sprawdzający i kalibrujący renomowanych firm. Limatherm Sensor to również rzetelny, sprawnie działający serwis oraz bezpośrednia obsługa sprzedażowa realizowana przez lokalne biura techniczno-handlowe.

Limatherm Components Sp. z o.o.

Znany na świecie producent elementów aparatury kontrolno-pomiarowej i odlewów ciśnieniowych ze stopów aluminium i cynku. Głównym produktem są głowice do czujników temperatury (alumińowe, plastikowe, żeliwne i ze stali nierdzewnej) – stanowią ok. 80 proc. produkcji oraz inne komponenty do czujników temperatury. Przedsiębiorstwo zajmuje się również produkcją kostek połączeniowych (terminal blocks). Produkcja realizowana jest w stu procentach pod konkretne zamówienia Klienta (również wykonania niestandardowe).

PWP Katowice Sp. z o.o.

Dostawca wysokiej jakości urządzeń do mechanicznego oczyszczania ścieków, zagęszczania i odwadniania osadu, przepompowni ścieków i pomp. Spółka oferuje też stworzenie indywidualnych projektów technicznych we współpracy z biurem projektów oraz obsługę serwisową - ta świadczona jest przez własne zespoły serwisowe oraz autoryzowanych przedstawicieli, pokrywając obszar całego kraju. Obok oczyszczalni ścieków jej klientami są również zakłady przemysłowe. Drugi segment działalności to dystrybucja z doradztwem technicznym urządzeń do klimatyzacji i wentylacji.

Nowym segmentem działalności spółki jest również zarządzanie i wynajem nieruchomości spółkom w Grupie INTROL.

1.7 WYNIKI FINANSOWE SPÓŁEK ZALEŻNYCH GRUPY INTROL

Zysk (strata) netto (w tys. PLN)	30.06.2016	31.12.2015	30.06.2015
INTROL S.A.	13 555	14 591	16 776
Limatherm S.A.	4 645	6 968	3 690
INTROL Sp. z o.o.	978	2 949	343
Limatherm Sensor Sp. z o.o.	1 098	2 351	1 263
Pro – ZAP Sp. z o.o.	2 975	3 533	2 201
Limatherm Components Sp. z o.o.	516	609	510
RAControls Sp. z o.o.	1 384	2 288	509
INTROL – Energomontaż Sp. z o.o.	499	806	599
I4TECH Sp. z o.o.	80	963	87
JCommerce S.A.	-	315 *	315 *
Introbat Sp. z o.o.	87	(239)	97
Atechem Sp. z o.o.	6	434	268
PWP Katowice Sp. z o.o.	(809)	(6 364)	(2 637)
IB Systems Sp. z o.o.	1 238	3 704	835
ILZT Sp. z o.o.	(8)	(23)	(11)
ILZT Sp. z o.o. SKA	(15)	312	(12)
INTROL Spółka Akcyjna s.j.	-	-**	(18)
LIMATHERM Spółka Akcyjna s.j.	-	-***	(17)

* Zysk spółki JCommerce S.A. za okres od 1 stycznia 2015 do 2 marca 2015 r.

** 6 lipca 2015 r. INTROL Spółka Akcyjna s.j. została przekształcona w ILZT III Sp. z o.o. 8 grudnia 2015 r. zarejestrowano połączenie ILZT III Sp. z o.o. z INTROL S.A.

*** 6 lipca 2015 r. LIMATHERM Spółka Akcyjna s.j. została przekształcona w ILZT II Sp. z o.o. 2 grudnia 2015 r. zarejestrowano połączenie ILZT II Sp. z o.o. z Limatherm S.A.

2. OMÓWIENIE WYNIKÓW FINANSOWYCH

2.1 SPRAWOZDANIE Z ZYSKÓW LUB STRAT I INNYCH CAŁKOWITYCH DOCHODÓW GRUPY KAPITAŁOWEJ INTROL

Lp.	Opis pozycji (w tys. PLN)	01.01.2016 30.06.2016	01.01.2015 30.06.2015	Zmiana 2016 do 2015
1.	Przychody ze sprzedaży produktów, towarów i materiałów	189 028	200 881	(5,9%)
2.	Zysk brutto ze sprzedaży	31 512	36 657	(14,0%)
3.	Marża brutto na sprzedaży	16,7%	18,2%	(1,5 p.p.)
4.	Koszty sprzedaży i koszty ogólnego zarządu	24 368	23 875	2,1%
5.	Zysk na działalności operacyjnej (EBIT) ⁽¹⁾	9 316	13 771	(32,4%)
6.	Rentowność operacyjna EBIT ⁽²⁾	4,9%	6,9%	(2,0 p.p.)
7.	EBITDA ⁽³⁾	12 945	17 304	(25,2%)
8.	Rentowność EBITDA ⁽⁴⁾	6,8%	8,6%	(1,8 p.p.)
9.	Zysk brutto	8 607	13 180	(34,7%)
10.	Zysk netto	7 105	11 976	(40,7%)
11.	Rentowność sprzedaży netto (zysku) ⁽⁵⁾	3,8%	6,0%	(2,2 p.p.)

(1) EBIT - zysk na działalności operacyjnej przed opodatkowaniem i odsetkami.

(2) Rentowność operacyjna EBIT – stosunek zysku operacyjnego przed opodatkowaniem i odsetkami do przychodów ze sprzedaży produktów, towarów i materiałów wyrażony w procentach,

(3) EBITDA - zysk operacyjny przed opodatkowaniem i odsetkami, powiększony o amortyzację,

(4) Rentowność EBITDA – stosunek zysku operacyjnego przed opodatkowaniem i odsetkami powiększonego o amortyzację do przychodów ze sprzedaży produktów, towarów i materiałów wyrażony w procentach

(5) Rentowność sprzedaży netto (zysku) - iloraz zysku netto i przychodów ze sprzedaży produktów, towarów i materiałów

Skonsolidowane przychody ze sprzedaży produktów, towarów i materiałów wyniosły w pierwszym półroczu 2016 r. 189 028 tys. zł i były (o 11 853 tys. zł, tj. o 5,9%) niższe od osiągniętych w analogicznym okresie 2015 r.

Wzrost sprzedaży r/r w 2016 r. zanotowały m.in. spółki: IB Systems Sp. z o.o. o 7 682 tys. zł i Limatherm S.A. o 4 636 tys. zł i RAControls Sp. z o.o. Spadek przychodów widoczny był natomiast m.in. w spółkach: INTROL S.A. o 35 331 tys. zł, Introbat Sp. z o.o. o 1 313 tys. zł. Powodem spadku sprzedaży przez INTROL S.A. było zaniechanie przez spółkę matkę Grupy działalności usługowej w segmencie AKPiA i koncentracja jedynie na zarządzaniu Grupą.

Zysk brutto ze sprzedaży Grupy INTROL w pierwszej połowie 2016 r. uległ zmniejszeniu r/r o 14,0%, do kwoty 31 512 tys. zł. Spadek ten został spowodowany większym spadkiem przychodów (o 11 853 tys. zł, tj. 5,9%) niż kosztów sprzedaży produktów, towarów i materiałów (o 6 708 tys. zł, tj. 4,1% do kwoty 157 516 tys. zł).

Na poziom pozostałych przychodów (wzrost o 1 432 tys. zł r/r do 7 614 tys. zł) i pozostałych kosztów (wzrost o 249 tys. zł r/r do 5 442 tys. zł) największy wpływ miały zlecenia dotyczące prac prewencyjnych dochodzonych z ubezpieczenia.

W efekcie powyższych zmian zyski operacyjne EBIT i EBITDA zmniejszyły się w pierwszej połowie 2016 r. odpowiednio o 4 455 tys. zł (tj. 32,4%) r/r i 4 359 tys. zł (tj. 25,2%) do r/r kwot 9 316 tys. zł i 12 945 tys. zł. W związku z tym uległy pogorszeniu także wskaźniki rentowności: porównując 2016 r. z 2015 r. (EBIT z 6,9% do 4,9%, EBITDA z 8,6% do 6,8%). Na spadek zysków miało wpływ przekroczenie budżetów kosztów na kilku kontraktach realizowanych w INTROL S.A. (dotyczących działalności zaniechanej).

W całym półroczu 2016 r. skonsolidowany zysk netto wyniósł 7 105 tys. zł, czyli był niższy o 40,7% niż rok wcześniej. Największy zysk netto w 2016 r. zanotowały spółki: Limatherm S.A., 4 645 tys. zł, Pro - ZAP Sp. z o.o 2 975 tys. zł oraz RAControls Sp. z o.o., 1 384 tys. zł.

Na 30 czerwca 2016 r. miała miejsce aktualizacja wartości inwestycji tj. wycena posiadanych przez INTROL S.A. 671 399 akcji spółki Mostostal Zabrze S.A. Zmniejszyła ona wynik netto w pierwszym półroczu 2016 r. o kwotę 92 tys. zł, w porównywalnym okresie 2015 r. było to zmniejszenie wyniku netto o 109 tys. zł.

2.2 SPRAWOZDANIE Z SYTUACJI FINANSOWEJ GRUPY KAPITAŁOWEJ INTROL

Lp.	Opis pozycji (w tys. PLN)	30.06.2016	31.12.2015	Zmiana 30.06.2016 do 31.12.2015	30.06.2015	Udział w sumie 30.06.2016	Udział w sumie 31.12.2015	Udział w sumie 30.06.2015
1.	Aktywa trwałe	108 194	105 631	2,4%	110 928	37,8%	36,3%	36,5%
2.	Aktywa obrotowe	178 366	185 077	(3,6%)	193 350	62,2%	63,7%	63,5%
3.	Kapitał własny	133 910	142 778	(6,2%)	144 115	46,7%	49,1%	47,4%
4.	Zobowiązania i rezerwy krótkoterminowe	131 670	127 549	3,2%	133 296	45,9%	43,9%	43,8%
5.	Zobowiązania i rezerwy długoterminowe	20 980	20 381	2,9%	26 867	7,3%	7,0%	8,8%

Na koniec czerwca 2016 r. wartość aktywów trwałych Grupy INTROL ukształtowała się na poziomie 108 194 tys. zł, co oznacza wzrost o 2 563 tys. zł r/r (tj. o 2,4%). W okresie I półrocza 2016 r. wzrosły o 2 131 tys. zł rzeczowe aktywa trwałe, zwłaszcza w spółce Limatherm S.A., gdzie realizowana jest inwestycja zwiększająca zdolności produkcyjne tej spółki. Pozostałe pozycje długoterminowych aktywów trwałych utrzymują się na podobnym poziomie jak na koniec 2015 r.

Aktywa obrotowe w I połowie 2016 r. zmniejszyły się w stosunku do końca 2015 r. o 6 711 tys. zł (tj. o 3,6%), głównie ze względu na spadek należności handlowych oraz pozostałych należności – o 11 756 tys. zł r/r. W ciągu dwóch kwartałów 2016 r. wzrosły natomiast zapasy o 3 344 tys. zł r/r, jak również udzielono pożyczki krótkoterminowej kontrahentowi na 2 020 tys. zł. Na koniec czerwca 2016 r. wartość środków pieniężnych i ich ekwiwalentów plasowała się na poziomie 17 319 tys. zł, co oznacza ich spadek wobec końca 2015 r. o 488 tys. zł.

Kapitał własny na 30 czerwca 2016 r. spadł o 8 868 tys. zł wobec końca ubiegłego roku (tj. o 6,2%). Było to wynikiem wypłacenia dywidendy akcjonariuszom w 2016 r., która wyniosła 11 987 tys. zł, pomniejszonego o wypracowany i zatrzymany w 2016 r. zysk netto w wysokości 7 105 tys. zł.

Zobowiązania krótkoterminowe zwiększyły się w stosunku do końca 2015 r. o 4 121 tys. zł (tj. o 3,2%) głównie w konsekwencji wzrostu krótkoterminowych kredytów bankowych, co bezpośrednio związane jest z trwającą inwestycją w Limatherm S.A., spadła natomiast wartość rozliczeń międzyokresowych o 4 527 tys. zł w związku z zakończeniem realizacji istniejących kontraktów, z tego też powodu obniżyły się rezerwy krótkoterminowe o 1 913 tys. zł.

W okresie sprawozdawczym zobowiązania i rezerwy długoterminowe wzrosły w stosunku do końca roku 2015 o 599 tys. zł, ze względu na wzrost zabezpieczających instrumentów pochodnych o 2 079 tys. zł, kompensowane spadkiem długoterminowych zobowiązań finansowych o 923 tys. zł.

2.3 SPRAWOZDANIE Z PRZEPŁYWÓW PIENIĘŻNYCH GRUPY KAPITAŁOWEJ INTROL

Lp.	Opis pozycji (wartości w tys. PLN)	01.01.2016 30.06.2016	01.01.2015 30.06.2015	Zmiana 2016 do 2015
1.	Przepływy pieniężne z działalności operacyjnej	11 090	(6 900)	260,7%
2.	Przepływy pieniężne z działalności inwestycyjnej	(4 681)	(1 589)	(194,6%)
3.	Przepływy pieniężne z działalności finansowej	(6 896)	5 258	(231,2%)
4.	Przepływy pieniężne z działalności razem	(487)	(3 231)	85,0%

W I połowie 2016 r. Grupa INTROL osiągnęła dodatnie przepływy operacyjne, zwiększając je w porównaniu z analogicznym okresem 2015 r. o 17 990 tys. zł, co było głównie zmianą stanu rozrachunków tj. zobowiązań o 10 582 tys. zł i należności o 8 963 tys. zł, a zmniejszoną spadkiem wyniku netto o 4 912 tys. zł.

W I połowie 2016 r. Grupa zanotowała ujemne przepływy z działalności inwestycyjnej, które były mniejsze niż w analogicznym okresie 2015 r. o 3 092 tys. zł. Ujemne przepływy z działalności inwestycyjnej były wynikiem udzielenia krótkoterminowej pożyczki kontrahentowi w wysokości 2 000 tys. zł oraz poniesienia wydatków na nabycie rzeczowych aktywów trwałych i wartości niematerialnych o wartości 3 148 tys. zł, co z kolei było związane głównie z realizacją inwestycji w spółce Limatherm S.A.

Ujemne przepływy pieniężne z działalności finansowej w I połowie 2016 r. były spowodowane wypłatą dywidendy w tym okresie w wysokości 11 987 tys. zł oraz płatnościami z tytułu kredytów i leasingów.

2.4 WYBRANE WSKAŹNIKI FINANSOWE GRUPY KAPITAŁOWEJ INTROL

Lp.	Opis pozycji	30.06.2016	30.06.2015
1.	Rentowność aktywów (ROA) ⁽¹⁾	2,5%	3,9%
2.	Rentowność kapitałów własnych (ROE) ⁽²⁾	5,1%	8,5%
3.	Wskaźnik ogólnego zadłużenia ⁽³⁾	53,3%	52,6%
4.	Wskaźnik zadłużenia kapitałów własnych ⁽⁴⁾	114,0%	111,1%
5.	Wskaźnik płynności bieżącej ⁽⁵⁾	1,35	1,45
6.	Wskaźnik płynności szybkiej ⁽⁶⁾	1,13	1,27
7.	Cykl rotacji należności ⁽⁷⁾	128,9	140,5
8.	Cykl rotacji zobowiązań ⁽⁸⁾	71,6	82,5

- (1) Rentowność aktywów (ROA) - stosunek zysku netto spółki do wartości jej aktywów (średni stan w okresie),
 (2) Rentowność kapitałów własnych (ROE) - stosunek zysku netto do kapitałów własnych (średni stan w okresie),
 (3) Wskaźnik ogólnego zadłużenia - stosunek zobowiązań (długo- i krótkoterminowych) do sumy bilansowej pasywów,
 (4) Wskaźnik zadłużenia kapitałów własnych - stosunek zobowiązań (długo- i krótkoterminowych) do kapitałów własnych,
 (5) Wskaźnik płynności bieżącej - stosunek aktywów obrotowych do zobowiązań krótkoterminowych,
 (6) Wskaźnik płynności szybkiej - stosunek aktywów obrotowych pomniejszonych o zapasy do zobowiązań krótkoterminowych,
 (7) Cykl rotacji należności - stosunek średniego stanu należności krótkoterminowych i rozliczeń międzyokresowych do sprzedaży netto razy liczba dni w okresie (181 dni),
 (8) Cykl rotacji zobowiązań - stosunek średniego stanu zobowiązań krótkoterminowych i rozliczeń międzyokresowych do kosztów działalności operacyjnej razy liczba dni w okresie (181 dni).

Wskaźniki ekonomiczne wypracowane w okresie I półrocza 2016 r. wskazują na brak zagrożeń dotyczących zdolności Grupy INTROL do generowania zysków i wywiązywania się z zaciągniętych zobowiązań. Prezentowane wskaźniki wskazują na możliwość Grupy do potencjalnego zwiększenia zadłużenia, głównie ze względu na wysoki poziom kapitałów własnych i poziom osiągniętych zysków.

W porównaniu do I połowy 2015 r., wskaźniki rentowności Grupy INTROL w 2016 r. ukształtowały się na niższym poziomie, ze względu na spadek zysku netto r/r spowodowanym gorszymi wynikami na kończonych kontraktach w INTROL S.A. dotyczących działalności zaniechanej. Nadal pozostają jednak na satysfakcjonującym poziomie.

Niewielki wzrost wskaźników zadłużenia wg stanu na dzień 30 czerwca 2016 r. w stosunku do 30 czerwca 2015 r. wynikał między innymi ze spadku kapitałów własnych spowodowany wypłatą dywidendy w wysokości 11 987 tys. zł oraz wzrostem krótkoterminowych kredytów bankowych i pożyczek o 9 950 tys. zł.

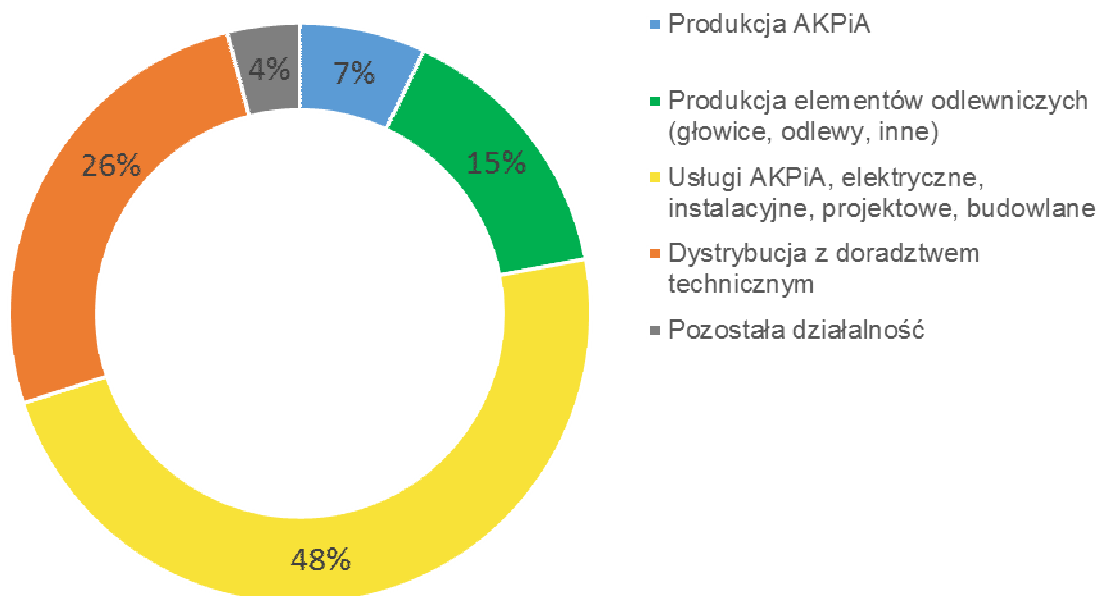
Wskaźniki płynności uległy niewielkiemu pogorszeniu ze względu na spadek krótkoterminowych należności z tytułu dostaw i usług oraz pozostałych należności jednak utrzymują się one na dobrym poziomie.

Obydwa wskaźniki rotacji uległy skróceniu głównie ze względu na spadek rozrachunków handlowych.

2.5 INFORMACJE O PODSTAWOWYCH PRODUKTACH, TOWARACH I USŁUGACH

Na poniższym wykresie kołowym oraz w tabeli zaprezentowane zostały informacje o zrealizowanej sprzedaży Grupy INTROL w I półroczu 2016 r.

Skonsolidowana sprzedaż Grupy INTROL w okresie I półrocza 2016 r.



Lp.	Opis pozycji (wartości w tys. PLN)	01.01.2016 30.06.2016	Udział	01.01.2015 30.06.2015	Udział	Zmiana 2016 do 2015 w tys. PLN	Zmiana 2016 do 2015
1.	Produkcja AKPiA	13 297	7%	12 488	6%	809	6%
2.	Produkcja elementów odlewniczych (głowice, odlewy, inne)	28 966	15%	24 230	12%	4 736	20%
3.	Usługi AKPiA, elektryczne, instalacyjne, projektowe, budowlane	90 206	48%	114 053	57%	(23 847)	(21%)
4.	Dystrybucja z doradztwem technicznym	49 680	26%	44 462	22%	5 218	12%
5.	Pozostała działalność	6 879	4%	5 648	3%	1 231	22%
	Razem sprzedaż	189 028	100%	200 881	100%	(11 853)	(6%)

Udział w przychodach ze sprzedaży produkcji AKPiA wzrósł w I połowie 2016 r. o 1 p.p., do wartości 13 297 tys. zł tj. o 809 tys. zł w porównaniu z 2015 r. Sprzedaż ta świadczona jest przez spółki Limatherm Components Sp. z o.o. (7 554 tys. zł.) oraz Limatherm Sensor Sp. z o.o. (5 743 tys. zł). Spółki zanotowały w tym okresie: Limatherm Components Sp. z o.o. wzrost o 18,6% oraz Limatherm Sensor Sp. z o.o. spadek o 6,1%.

Produkcja elementów odlewniczych świadczona jest przez spółkę Limatherm S.A. W I połowie 2016 r. jej sprzedaż wzrosła wobec roku 2015 r. o 4 736 tys. zł, tj. o 19,5%. Udział tego segmentu w sprzedaży całej Grupy wzrósł z kolei o 3 p.p.

W I połowie 2016 r. Grupa INTROL największe skonsolidowane przychody odnotowała z usług AKPiA, elektrycznych, instalacyjnych, projektowych i budowlanych w wysokości 90 206 tys. zł, które stanowiły 48% całkowitych przychodów Grupy. Udział tego segmentu w sprzedaży spadł o 9 p.p. w stosunku do I połowy 2015 r. co było spowodowane zakończeniem

działalności usługowej realizowanej przez INTROL S.A. powodujące spadek sprzedaży spółki w tym segmencie o 33 000 tys. zł. Spadek ten skompensowany został w części przez wzrost sprzedaży w tym segmencie przez spółki IB Systems Sp. z o.o. o 7 574 tys. zł oraz Pro - ZAP Sp. z o.o. o 3 289 tys. zł.

Udział segmentu „dystrybucji z doradztwem technicznym” w skonsolidowanych przychodach Grupy wzrósł o 4 p.p. w porównaniu do ubiegłego roku, ze względu na wzrost sprzedaży w spółkach dystrybucyjnych. Największe przychody w tym segmencie zrealizowała spółka: RAControls Sp. z o.o. 26 247 tys. zł, wzrost sprzedaży o 15,1% oraz INTROL Sp. z o.o. 15 670 tys. zł wzrost sprzedaży o 18,5%.

Pozostała działalność Grupy INTROL S.A. a w tym produkcja urządzeń ochrony środowiska w skonsolidowanej sprzedaży i usługi utrzymania ruchu i serwis wzrosła o 1 p.p.

Wszystkie podane powyżej informacje dotyczą sprzedaży generowanej przez spółki Grupy INTROL poza Grupę.

Lp.	Wysokość marż (w %)	01.01.2016 30.06.2016	01.01.2015 30.06.2015	Zmiana 2016 do 2015
1.	Produkcja AKPiA	32%	31%	1 p.p.
2.	Produkcja elementów odlewniczych (głowice, odlewy, inne)	22%	21%	1 p.p.
3.	Usługi AKPiA, elektryczne, instalacyjne, projektowe, budowlane	11%	14%	(3 p.p.)
4.	Dystrybucja z doradztwem technicznym	26%	27%	(1 p.p.)
5.	Pozostała działalność	(26%)	(2%)	(24 p.p.)
	Łącznie średnia marża	17%	18%	(1 p.p.)

Marże w segmentach produkcja AKPiA, produkcja elementów odlewniczych wzrosły i utrzymują się na wysokich poziomach, w I półroczu 2016 r. ukształtowały się na poziomie odpowiednio 32% i 22%, co oznacza wzrost odpowiednio o 1 p.p.

Marże na poszczególnych segmentach różnią się od marż uzyskanych w porównywalnym okresie roku ubiegłego ze względu na specyfikę aktualnie realizowanych zamówień i kontraktów.

Marża w segmencie pozostała działalność uległa pogorszeniu.

2.6 INFORMACJE O RYNKACH ZBYTU, Z UWZGLĘDNIENIEM PODZIAŁU NA RYNKI KRAJOWE I ZAGRANICZNE

Lp.	Opis pozycji (w tys. PLN)	01.01.2016 30.06.2016	01.01.2015 30.06.2015	Zmiana 2016 do 2015
1.	Suma sprzedaży	189 028	200 881	(5,9%)
2.	Sprzedaż krajowa	156 698	172 802	(9,3%)
3.	Sprzedaż zagraniczna	32 330	28 079	15,1%
4.	Udział sprzedaży krajowej w ogółem	82,9%	86,0%	(3,1 p.p.)
5.	Udział sprzedaży zagranicznej w ogółem	17,1%	14,0%	3,1 p.p.

Zdecydowana większość sprzedaży Grupy INTROL realizowana jest na rynku krajowym, w I połowie 2016 r. sprzedaż ta stanowiła 82,9% całości sprzedaży. W stosunku do analogicznego okresu w roku 2015, nastąpił spadek przychodów ze sprzedaży na rynku krajowym o 16 104 tys. zł, tj. o 9,3%, na co wpływ miała głównie sprzedaż w INTROL S.A. o 35 330 tys. zł, Introbat Sp. z o.o. o 1 312 tys. zł.

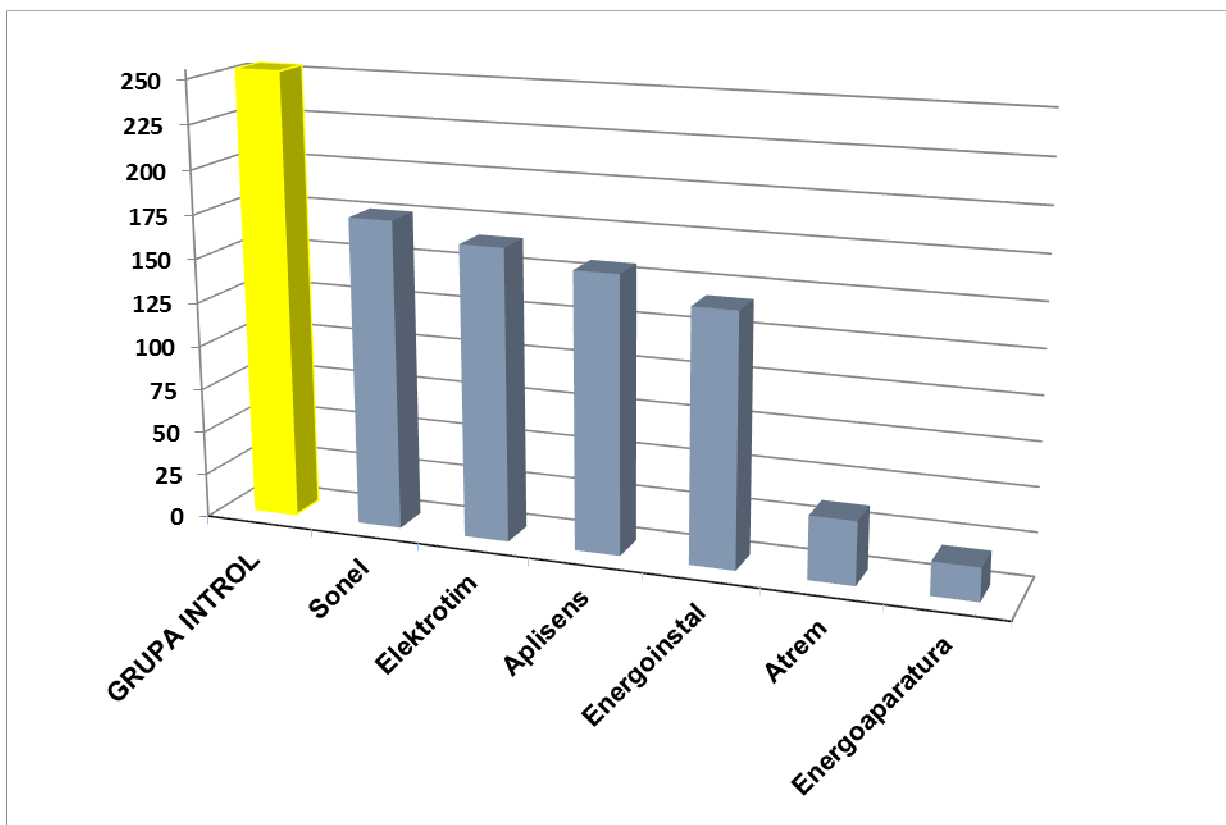
Z kolei głównie na skutek wzrostu sprzedaży eksportowej Pro- ZAP Sp. z o.o (o 1 350 tys. zł) i Limatherm Components Sp. zo.o. (o 1 602 tys. zł) wzrosła sprzedaż kierowana na rynki zagraniczne o 4 251 tys. zł, tj. o 15,1%. W I połowie 2016 r. udział sprzedaży zagranicznej w sprzedaży ogółem ukształtował się na poziomie 17,1%.

W sprzedaży krajowej Grupa świadczy usługi na rzecz zdywersyfikowanej grupy odbiorców. Najważniejszym sektorem (szczególnie w ostatnich latach funkcjonowania Grupy) jest branża ochrony środowiska oraz energetyki. Ważną grupą klientów Grupy INTROL jest sektor procesów przemysłowych, do którego zalicza się m.in. przemysł chemiczny, petrochemiczny i spożywczy. Występowanie uzależnienia od jednego dostawcy ma charakter incydentalny i wiąże się z realizacją znacznych w skali działania Grupy kontraktów. Większość realizowanych kontraktów zamyka się w przedziale czasowym od kilku do kilkunastu miesięcy.

2.7 WYBRANE PODMIOTY KONKURENCYJNE A GRUPA INTROL

Wśród polskich podmiotów najbardziej porównywalnymi podmiotami konkurencyjnymi są m.in.: Energoinstal, Aplisens, Sonel, Elektrotim, Atrem, Energoaparatura.

2.7.1 KAPITALIZACJA NA DZIEŃ 30 CZERWCA 2016 R. (W MLN)



3. ISTOTNE ZDARZENIA I CZYNNIKI

3.1 CZYNNIKI MAJĄCE WPLYW NA WYNIKI FINANSOWE GRUPY INTROL

Na wyniki uzyskane w I półroczu 2016 r. istotny wpływ miały następujące zdarzenia i czynniki:

- Spadek sprzedaży w segmencie usługi AKPiA o 23,8 mln zł, dotyczący głównie spółki INTROL S.A., którego sprzedaż w tym segmencie spadła o 33,0 mln zł.
- Spadek zysku netto o 4,9 mln zł spowodowany stratą na działalności zaniechanej w INTROL S.A w wysokości 5,0 mln zł. Na ten spadek zysków miało wpływ przekroczenie budżetów kosztów na kilku kontraktach realizowanych w INTROL S.A.

INTROL S.A. posiada 671 399 akcji Mostostal Zabrze S.A. Spółka wyceniła akcje po kursie rynkowym na dzień 30 czerwca 2016 r. i wykazała stratę netto za 6 miesięcy 2016 r. w wysokości 92 tys. zł z uwzględnieniem podatku odroczonego.

3.2 WAŻNE WYDARZENIA W CIĄGU I PÓŁROCZA 2016 R.

3.2.1 TRANSAKCJE WALUTOWE TYPU FORWARD (W TYS.)

Pro – ZAP Sp. z o.o. – zawarcie transakcji walutowych typu forward w ING Banku Śląskim S.A.

Data	Pozycja zabezpieczana	Średni kurs wymiany	Zabezpieczana wartość nominalna	Waluta	Wartość umowna w tys. PLN	Termin zapadalności
07.01.2016	Sprzedaż	4,3360	105	EUR	456	30.05.2016
07.01.2016	Sprzedaż	4,3420	170	EUR	738	29.06.2016
07.01.2016	Sprzedaż	4,3478	150	EUR	652	29.07.2016

Limatherm Components Sp. z o.o. – zawarcie transakcji walutowych typu forward w Banku Zachodnim WBK S.A.

Data	Pozycja zabezpieczana	Średni kurs wymiany	Zabezpieczana wartość nominalna	Waluta	Wartość umowna w tys. PLN	Termin zapadalności
04.01.2016	Sprzedaż	4,4500	300	EUR	1 335	15.11.2018 14.12.2018*
11.01.2016	Sprzedaż	4,5030	100	EUR	450	28.12.2018
26.01.2016	Sprzedaż	4,6100	100	EUR	461	15.01.2019
08.02.2016	Sprzedaż	4,5500	100	EUR	455	31.01.2019
23.05.2016	Sprzedaż	4,5920	700	EUR	3 214	15.02.2019 15.05.2019*
14.06.2016	Sprzedaż	4,6100	200	EUR	922	31.05.2019 14.06.2019*

* realizacja transakcji odbywać się będzie stopniowo we wskazanym okresie

Limatherm S.A. – zawarcie transakcji walutowych typu forward w Banku Zachodnim WBK S.A.

Data	Pozycja zabezpieczana	Średni kurs wymiany	Zabezpieczana wartość nominalna	Waluta	Wartość umowna w tys. PLN	Termin zapadalności
22.06.2016	Sprzedaż	4,5710	5 110	EUR	23 358	13.11.2018 29.05.2019*

* realizacja transakcji odbywać się będzie stopniowo we wskazanym okresie

O niniejszym wydarzeniu INTROL S.A. poinformował raportem bieżącymi nr 23/2016 z dnia 23 czerwca 2016 r.

3.2.2 UMOWY ZNACZĄCE

RAControls Sp. z o.o. - złożenie zamówień do umowy dystrybucyjnej RAControls Sp. z o.o. z Rockwell Automation na łączną wartość umowy znaczącej.

Zarząd INTROL S.A. w trakcie I półrocza 2016 dwukrotnie uzyskał informację o złożeniu zamówień przez Spółkę w 100 % zależną od INTROL S.A. w Katowicach - RAControls Sp. z o.o. w Katowicach do Rockwell Automation Sp. z o.o. w Warszawie, na łączną wartość umowy znaczącej. Zamówienia składane są na podstawie umowy o dystrybucję, zawartej w dniu 8 stycznia 2014 r. pomiędzy RAControls Sp. z o.o. w Katowicach a Rockwell Automation Sp. z o.o. w Warszawie.

Przedmiotem umowy pomiędzy RAControls Sp. z o.o. a Rockwell Automation Sp. z o.o., jest dystrybucja przez RAControls Sp. z o.o. produktów Rockwell Automation Sp. z o.o. na terenie Polski. RAControls Sp. z o.o. jest upoważniony do nabywania i odsprzedaży produktów w swoim własnym imieniu, na warunkach określonych w umowie.

Miało to miejsce:

- Dnia 14 marca 2016 r., kiedy to łączna wartość podpisanych z Rockwell Automation Sp. z o.o. zamówień na podstawie ww. umowy dystrybucyjnej w okresie od listopada 2015 r. (tj. od daty raportu bieżącego w sprawie ww. umowy) do marca 2016 r. wyniosła 12 025 462,80 zł i tym samym spełniała kryterium umowy znaczącej, tzn. łączna ich wartość przekroczyła 10% kapitałów własnych INTROL S.A. Zamówieniem o największej wartości złożono w dniu 29 stycznia 2016 r. do Rockwell Automation Sp. z o.o. przez RAControls Sp. z o.o. na kwotę 326 882,12 zł. Przedmiotem zamówienia był zakup urządzeń od Rockwell Automation Sp. z o.o.



- Dnia 6 czerwca 2016 r., kiedy to łączna wartość podpisanych z Rockwell Automation Sp. z o. o. zamówień na podstawie ww. umowy dystrybucyjnej w okresie od marca 2016 r. (tj. od daty raportu bieżącego w sprawie ww. umowy) do czerwca 2016 r. wyniosła 12 307 404,08 zł i tym samym spełniała kryterium umowy znaczącej, tzn. łączna ich wartość przekroczyła 10% kapitałów własnych INTROL S.A. Zamówieniem o największej wartości złożono w dniu 20 maja 2016 r. do Rockwell Automation Sp. z o.o. przez RAControls Sp. z o. o. na kwotę 538 524,95 zł. Przedmiotem zamówienia był zakup urządzeń od Rockwell Automation Sp. z o. o.

O niniejszych wydarzeniach INTROL S.A. poinformował następującymi raportami bieżącymi: 3/2016 z dnia 14 marca 2015 r. oraz 20/2016 z dnia 6 czerwca 2016 r.

Objęcie przez Limatherm S.A. udziałów w podwyższonym kapitale zakładowym PWP Katowice Sp. z o.o. w zamian za wkład niepieniężny (aport) w postaci prawa użytkowania wieczystego działki położonej w Limanowej oraz prawa własności nieruchomości budynków, budowli i urządzeń wzniesionych na ww. działce.

Szczegółowe informacje na temat tego wydarzenia znajdują się w **Punkcie 1.2** Sprawozdania Zarządu: „Zmiany w strukturze Grupy Kapitałowej i skutki tych zmian”.

O niniejszym wydarzeniu INTROL S.A. poinformował następującymi raportami bieżącymi: nr 4/2016 z dnia 1 kwietnia 2016 r. oraz 7/2016 z dnia 17 maja 2016 r.

IB Systems Sp. z o.o. – zawarcie umowy przez jednostkę zależną od Emitenta na wartość umowy znaczącej

Zarząd INTROL S.A. w dniu 30 maja 2016 r. powziął informację o podpisaniu umowy pomiędzy Kajima Poland Sp. z o.o. z siedzibą w Warszawie a IB Systems Sp. z o.o. z siedzibą w Poznaniu na wartość umowy znaczącej.

Przedmiotem umowy jest kompleksowe wykonanie instalacji elektrycznych i teletechnicznych wraz z koordynacją projektową dla budowy fabryki ACPD, zlokalizowanej w Dąbrowie Górniczej. Wartość przedmiotu umowy (wynagrodzenie ryczałtowe) wynosi 15 580 000 zł + VAT.

Kryterium uznania umowy zawartej przez jednostkę zależną od Emitenta na wartość umowy znaczącej był fakt, iż wartość ww. umowy przekracza 10 % kapitałów własnych INTROL S.A.

O niniejszym wydarzeniu INTROL S.A. poinformował raportem bieżącymi nr 11/2016 z dnia 30 maja 2016 r.

IB Systems Sp. z o.o. – zawarcie zlecenia przez jednostkę zależną od Emitenta na wartość umowy znaczącej

Zarząd INTROL S.A. w dniu 2 czerwca 2016 r. powziął informację o podpisaniu zlecenia pomiędzy Polimex Opole Sp. z o.o. Sp. k z siedzibą w Warszawie a IB Systems Sp. z o.o. z siedzibą w Poznaniu na wartość umowy znaczącej.

Przedmiotem zlecenia jest projektowanie, dostawa, montaż i uruchomienie systemu sygnalizacji pożaru, utrzymania ruchu wraz z niezbędnymi przeglądami oraz podręcznym sprzętem gaśniczym i znakami ppoż, w ramach projektu „Budowa bloków 5 i 6 w Elektrowni Opole”, na terenie Elektrowni Opole. Wartość przedmiotu zlecenia wynosi 13 300 000 zł netto + VAT. Kryterium uznania ww. zlecenia za umowę znaczącą był fakt, iż jego wartość przekracza 10 % kapitałów własnych INTROL S.A.

O niniejszym wydarzeniu INTROL S.A. poinformował raportem bieżącym nr 15/2016 z dnia 2 czerwca 2016 r.

3.2.3 WYBRANE ZDARZENIA W GRUPIE INTROL

INTROL S.A.

Wdrażanie strategii rozwoju

Strategia rozwoju INTROL S.A. do końca 2015 r. zakładała koncentrację na najbardziej zaawansowanych technologiach i rozwiązaniach w przemyśle (sektor energetyki i ochrony środowiska), wypracowywanie i utrzymywanie przewagi konkurencyjnej, poprzez koncentrację na nowych, perspektywicznych branżach i sektorach.

Obecna strategia rozwoju Emitenta zakłada nadzór, działalność usługową, kontrolę, bieżący monitoring funkcjonowania spółek Grupy Kapitałowej, zapewnienie ew. finansowania ich planów i inwestycji oraz inne działania, wynikające z bieżącego zapotrzebowania i pozyskiwania nowych rynków. W ramach Spółki powołano dział strategii i rozwoju, którego celem jest identyfikacja nisz rynkowych, głównie w obszarze ochrony środowiska i energii odnawialnej. Ww. strategia jest częścią procesu zmian zmierzających do budowania przejrzystej struktury holdingowej Grupy INTROL oraz pełnego wykorzystania efektu synergii.



Nowy korporacyjny serwis internetowy

Nowa strona internetowa to przede wszystkim udoskonalona szata graficzna, lepsza przejrzystość, nawigacja i funkcjonalność dla klientów, inwestorów i pozostałych interesariuszy. Nowa odsłona serwisu znajduje się pod adresem www.introlsa.pl

Zwyczajne Walne Zgromadzenie Akcjonariuszy

2 czerwca 2016 r. w siedzibie INTROL S.A. odbyło się Zwyczajne Walne Zgromadzenie. Podczas Zgromadzenia pod głosowanie poddane były następujące uchwały: o udzieleniu absolutorium Zarządowi i Radzie Nadzorczej Spółki, przeznaczeniu części zysku netto za 2015 na wypłatę dywidendy, zatwierdzenia sprawozdania Zarządu z działalności Spółki oraz skonsolidowanego sprawozdania finansowego Grupy Kapitałowej INTROL S.A. za 2015 r., pokrycia z kapitału rezerwowego skutków rozliczenia połączenia INTROL S.A. z ILZT III Sp. z o.o. oraz zmian w regulaminie Rady Nadzorczej.

Wypłata dywidendy

W dniu 24 czerwca 2016 r. wypłacono dywidendę w wysokości 11 987 460 zł, na mocy uchwały nr 7 Zwyczajnego Walnego Zgromadzenia Akcjonariuszy INTROL S.A. z dnia 2 czerwca 2016 r. Dniem ustalenia prawa do wypłaty dywidendy wyznaczono dzień 9 czerwca 2016 r. (dzień dywidendy). Źródłem finansowania dywidendy było 82% zysku netto za 2015 r. w kwocie 14 591 395,93 zł. Wypłacona dywidenda wyniosła 0,45 zł brutto w przeliczeniu na jedną akcję. Dywidendą objęte były wszystkie akcje Spółki, w łącznej liczbie 26 638 800 akcji. W Spółce nie funkcjonują akcje uprzywilejowane co do wypłaty dywidendy.

Limatherm S.A.

Otrzymanie certyfikatu ISO/TS 16949:2009

Limatherm S.A. otrzymała certyfikat ISO TS 16949:2009. To specyfikacja techniczna, która w znacznej części opiera się na strukturze i wymaganiach normy ISO 9001:2008. ISO 9001 zawiera wymagania jakościowe, natomiast specyfikacja techniczna ISO TS 16949 stanowi ich techniczne uzupełnienie o wymagania branży motoryzacyjnej, które są bardziej wymagające pod kątem dokumentacyjnym (specyficzne procedury i zapisy) oraz zawierają dodatkowe wymagania z zakresu statystycznej kontroli procesów. Dokument jest potwierdzeniem zdolności spółki do produkcji części aluminiowych dla przemysłu motoryzacyjnego

Realizacja planu inwestycyjnego

Spółka kontynuuje realizację planu inwestycyjnego. W okresie I półrocza 2016 r. dokonano zakupu kabiny rentgenowskiej oraz centrum obróbczego. Ponadto Limatherm S.A. wzięła udział w odlewniczych targach branżowych w Norymberdze (Euroguss 2016).

Limatherm Sensor Sp. z o.o.

Realizacja planu inwestycyjnego

Spółka kontynuuje realizację prac projektowo – budowlanych, związanych z budową nowej siedziby (budowa hali produkcyjnej wraz z częścią administracyjno – socjalną.) Obecnie trwają prace nad opracowaniem optymalnej koncepcji budowy, z wykorzystaniem planowanej rozbudowy spółki.

Targi Automaticon (Międzynarodowe Targi Automatyki i Pomiarów)

Limatherm Sensor Sp. z o.o. od lat prezentuje swoją ofertę podczas odbywających się w warszawskim Centrum Targowym Expo XXI targów Automaticon. Stoisko spółki odwiedzali wieloletni klienci oraz potencjalni nabywcy, których zainteresowaniem cieszyły się prezentowane nowe produkty, szczególnie zaś zestaw do bezprzewodowego pomiaru temperatury, oraz rejestrator LIM-141 z dotykowym ekranem. Podczas wizyty na stoisku Limatherm Sensor można było również sprawdzić właściwości osłon ceramicznych SINITEC wyjątkowo odpornych na uszkodzenia mechaniczne i wysoką temperaturę.

XX Konferencja Automatyków Rytró

Spółka wzięła udział w jubileuszowej edycji konferencji automatyków w Rytrze. Patronat honorowy nad wydarzeniem objął Wojewódzki Fundusz Ochrony Środowiska i Gospodarki Wodnej w Krakowie, a Limatherm Sensor Sp. z o.o. była jej współorganizatorem. Celem konferencji było przedstawienie tendencji w systemach pomiarów i automatyki ze szczególnym uwzględnieniem efektywności energetycznej i ochrony środowiska, prezentacja nowości produktowych w automatyce przemysłowej oraz wzajemne poznanie i integracja środowiska automatyków (nauka - projektanci - producenci - użytkownicy). W roku 2016 hasło przewodnie konferencji brzmiało "Automatyka w zarządzaniu energią i środowiskiem".



Limatherm Components Sp. z o.o.

Najważniejsze dokonania w I półroczu 2016 r.

W I półroczu 2016 spółka uzyskała certyfikaty amerykańskiej organizacji FM Approvals, ATEX i IECeX dla wyrobów z rodziny XD-AD przeznaczonych do stref zagrożonych wybuchem. Łącznie Limatherm Components Sp. z o.o. posiada już 4 certyfikaty organizacji międzynarodowych dla tej rodziny wyrobów.

Spółka zrealizowała również akcje promocyjne, połączone z wizytami handlowymi w firmach na terenie Francji i Niemiec, a przedstawiciele firmy uczestniczyli w targach Interkama 2016 w Hannoverze i Sensor+Test w Norymberdze. Ponadto przeprowadzono ankietę zadowolenia ze współpracy z Limatherm Components dla dużej grupy klientów. Ankieta stała się podstawą do oceny pracy przedsiębiorstwa i jednocześnie stworzyła możliwość kontaktu z klientami w celu promocji i zainteresowania produktami spółki.

Limatherm Components Sp. z o.o. kontynuuje również wdrażanie produkcji kolejnych podzespołów i wariantów głowic z rodziny XD-AD. Trwa uzupełnianie parku maszynowego o urządzenia do obróbki sterowane numerycznie.

Ważnym akcentem działalności spółki jest społeczna odpowiedzialność biznesu. Spółka wystartowała w konkursie Lodołamacze 2016, akcentując dotychczasowe działania przedsiębiorstwa na rzecz integracji i wsparcia osób niedowidzących i niewidomych.

IB Systems Sp. z o.o.

Otrzymanie certyfikatu wiarygodności biznesowej

IB Systems Sp. z o.o. otrzymała Certyfikat Wiarygodności Biznesowej nadawany przez niezależną, międzynarodową wywiadownię gospodarczą Bisnode Dun & Bradstreet. Do grona nagrodzonych należą firmy o najwyższej i wysokiej ocenie stabilności wystawianej przez Bisnode Polska. Otrzymanie tego wyróżnienia zaświadcza, że spółka ma bardzo dobrą płynność finansową, jest lojalnym partnerem w biznesie, prowadzi działalność w sposób etyczny, a jej kondycja jest na bardzo wysokim poziomie. Ocena wiarygodności i stabilności firmy, wystawiana przez analityków Bisnode D&B, opiera się na analizie moralności płatniczej według programu Bisnode International Payment Monitor, analizie wskaźników finansowych ostatnich dostępnych sprawozdań finansowych oraz największej w Polsce bazie relacyjnej powiązań korporacyjnych i osobowych.

Uzyskanie statusu Solution Silver Partner AXIS

W czerwcu 2016 roku uległ zmianie status spółki we współpracy z firmą AXIS Communications, w ramach jej programu partnerskiego. IB Systems Sp. z o.o. będzie działać na rynku jako Solution Silver Partner AXIS.

AXIS Communications jest światowym liderem rynku sieciowych systemów wizyjnych, która działa na całym świecie za pośrednictwem własnych biur, przedstawicieli i rozwiniętej współpracy z partnerami. Większość sprzedaży AXIS przypada na produkty do nadzoru wizyjnego, czyli kamery sieciowe i wideoenkodery oraz przeznaczone do nich akcesoria i oprogramowanie.

INTROL Sp. z o.o.

Imprezy targowe

Na warszawskich targach Automaticon w marcu 2016 r. spółka zaprezentowała swój nowy katalog produktowy 2016. To zbiorcze zestawienie jednej z najszerszych w Polsce ofert aparatury kontrolno – pomiarowej dla różnych branż przemysłu. Na targowym stoisku INTROL Sp. z o.o. zaprezentowała m.in. przepływomierze owalno-kołowe amerykańskiej marki MacNaught, sondy radarowe poziomu VEGAPULS 69 i VEGAPULS SR68, przetwornice częstotliwości, softstarty i silniki indukcyjne TECO, miernik ultradźwięków i wibracji SDT 270, nową kamerę termowizyjną Hotfind, przepływomierze bezinwazyjne marki FLEXIM oraz przepływomierze masowe termiczne marki FCI.

Prócz tego spółka brała udział w wielu innych konferencjach, targach i spotkaniach branżowych, zarówno w kraju jak i za granicą. INTROL Sp. z o.o. pojawił się m.in. na:

- targach Wod-Kan w Bydgoszczy,
- targach "Amper" w Brnie /Czechy,
- konferencji "National Forum on Maintenance 2016", Vysoké Tatry/ Słowacja,
- XXII Sympozjum Naukowo-Technicznym „CHEMIA 2016” w Płocku,
- konferencji „Remonty i Utrzymanie Ruchu w Przemysle Chemicznym” w Gdyni,
- konferencji „Niezawodność i utrzymanie ruchu w produkcji” w Lublinie,



- konferencji "Mechanika i utrzymanie ruchu" w Warszawie,
- konferencji "Diagnostyka i monitoring i pomiary w utrzymaniu ruchu" w Bydgoszczy,
- konferencji "Postęp techniczny w przemyśle cukrowniczym" w Zakopanem,
- sympozjum "Doskonalenie pracy laboratorium" w Kołobrzegu.

Rozpoczęcie sprzedaży internetowej

W maju 2016 r. zadebiutował sklep internetowy z aparaturą kontrolno-pomiarową i komponentami automatyki (www.sklep.introl.pl). INTROL Sp. z o.o. stworzył tym samym nowy kanał sprzedaży dla pewnej części swojego asortymentu. Klienci mają teraz dostęp do urządzeń z oferty spółki w formie szybkich zakupów internetowych z nowoczesnymi metodami płatności oraz wysyłką w terminie 48 godzin. W skład oferty sklepu wchodzi m.in. falowniki, czujniki temperatury, manometry przepływomierze.

Uruchomienie serwisu internetowego spółki w języku czeskim

INTROL Sp. z o.o. uruchomił czeską wersję swojej strony internetowej (www.introl.cz) To strona dedykowana na rynek czeski, na którym spółka z powodzeniem rozwija swoją działalność.

INTROL – Energomontaż Sp. z o.o.

Strategia rozwoju

Obecna strategia przedsiębiorstwa polega na umocnieniu pozycji rynkowej w zakresie usług realizowanych dla potrzeb zakładów energetycznych, górniczych oraz zakładów przemysłu chemicznego i przetwórczego. W związku z zmianami strukturalnymi, INTROL – Energomontaż Sp. z o.o. poszerza działalność w zakresie budowy instalacji elektrycznych i automatyki oraz obiektów związanych z ochroną środowiska i ekologią. Spółka zwiększy potencjał poprzez przebudowę struktur wewnętrznych: m.in. działu projektowego, działu ofert i wydziałów produkcyjnych. Predestynuje to spółkę do pozyskania dużych zamówień na obiekty inwestycyjne, realizowane w systemie „pod klucz”. Należą do nich m.in. działania dostosowujące polską energetykę do obowiązujących norm z zakresu ochrony środowiska (np. instalacje biomasy i instalacje odsiarczania spalin).

Szeroki, wielobranżowy asortyment realizowanych usług umożliwi dywersyfikację działań na rynku, co pozwoli uniezależnić przedsiębiorstwo od przejściowych kryzysów w poszczególnych sektorach gospodarki oraz zapewnić płynność finansową. Wykonując usługi o szybkim zwrocie kapitału (energetyka, cukrownie, zakłady azotowe), spółka może realizować wysokospecjalistyczne, ale i wysokonakładowe zadania inwestycyjne, utrzymując w ten sposób silną pozycję na rynku.

Imprezy targowe

W I półroczu 2016 r. spółka wzięła udział w Wiosennym Spotkaniu Ciepłowników w Zakopanem. Tematem konferencji było wdrożenie nowych unijnych dyrektyw dotyczących rynku ciepłowniczego oraz omówienie bieżących problemów związanych z rozwojem i modernizacją krajowej gospodarki ciepłowniczej. Konferencja dała również możliwość spotkania z potencjalnymi klientami.

Ponadto INTROL – Energomontaż Sp. z o.o. wzięła udział w targach branżowych IFAT (Międzynarodowe Targi Ochrony Środowiska) w Monachium.

I4TECH Sp. z o.o.

Nowy serwis internetowy spółki

Pod adresem www.i4t.pl znajduje się nowa, bardziej rozbudowana i przejrzysta strona internetowa I4TECH Sp. z o.o. Użytkownicy serwisu mogą zapoznać się m.in. z ofertą spółki oraz jej dotychczasowymi realizacjami.

Zakład Projektowania Technologii i Automatyki Pro – ZAP Sp. z o.o.

Pro – ZAP laureatem „Orła tygodnika Wprost 2016”

Spółka została laureatem „Orzeł Tygodnika Wprost 2016” w kategorii „Firm z największym średnim wzrostem zysku netto w latach 2012 – 2014”.



RAControls Sp. z o.o.

Aktywność marketingowa

W maju 2016 r. w trasę wyjechał Safety Demovan. To specjalnie przygotowany samochód, który umożliwił zaprezentowanie systemów automatyki takich jak sterowniki, przekaźniki, kurtyny bezpieczeństwa. Tak przygotowana mobilna prezentacja produktów spółki odwiedziła Kraków, Tarnów, Rzeszów, Katowice, Warszawę, Białystok, Gdańsk i Lublin.

W drugiej połowie maja 2016 r. wraz z Rockwell Automation spółka zorganizowała Automation University Special w podwarszawskiej Jachrance. Wydarzenie dostępne było dla kadry menadżerskiej, inżynierskiej, IT oraz działów zakupów. Automation University był okazją do zapoznania się z rozwiązaniem "The Connected Enterprise" wg koncepcji Industry 4.0 oraz trendami i technologiami dla zintegrowanych rozwiązań automatyki i informatyki. Uczestnicy wydarzenia mogli również wziąć udział m.in. również w wystawie SHOWROOM z interaktywnymi demonstracjami oraz pokazami prowadzonymi przez Rockwell Automation oraz Partnerów; ponadto mogli zapoznać się z najnowszymi osiągnięciami z zakresu automatyki i informatyki z branż takich jak farmacja, branża spożywcza, energetyka i inne. Automation University odwiedziło ponad 200 osób.

RAControls Sp. z o.o. prezentowała swą ofertę produktową (Rockwell Automation, eWon) na łamach prasy, m.in. wydawnictwa „Napędy i Sterowanie”, „Control Engineering”, „APA”, „Ważenie, Dozowanie, Pakowanie”.

PWP Katowice Sp. z o.o.

Aport nieruchomości

W marcu 2016 r. nastąpiło objęcie przez Limatherm S.A. udziałów w podwyższonym kapitale zakładowym PWP Katowice Sp. z o.o. w zamian za wkład niepieniężny (aport) w postaci prawa użytkowania wieczystego działki położonej w Limanowej oraz prawa własności nieruchomości budynków, budowli i urządzeń wzniesionych na ww. działce. Więcej informacji znajduje się w **Punkcie 1.2.** niniejszego Raportu „Zmiany w strukturze Grupy Kapitałowej i skutki tych zmian”.

3.3 ZDARZENIA PO ZAKOŃCZENIU OKRESU SPRAWOZDAWCZEGO

3.3.1 TRANSAKCJE WALUTOWE TYPU FORWARD (W TYS.)

-

3.3.2 UMOWY ZNACZĄCE

Objęcie przez INTROL – Energomontaż Sp. z o.o., Biuro Inżynierskie Atechem Sp. z o.o. oraz Zakład Projektowania Technologii i Automatyki Pro – ZAP Sp. z o.o. udziałów w podwyższonym kapitale zakładowym PWP Katowice Sp. z o.o. w zamian za wkłady niepieniężne (aporty) w postaci prawa użytkowania wieczystego działek i praw własności nieruchomości położonych w Chorzowie, Kędzierzynie – Koźlu i Ostrowie Wielkopolskim.

Zarząd INTROL S.A. w dniu 14 lipca 2016 r., w oparciu o Uchwałę nr 1 Nadzwyczajnego Zgromadzenia Wspólników PWP Katowice Sp. z o.o. z siedzibą w Mysłowicach podwyższono kapitał zakładowy PWP Katowice Sp. z o.o. z kwoty 16 147 000 zł o kwotę 10 404 000 zł, tj. do kwoty 26 551 000 zł.

Podwyższenie kapitału zakładowego nastąpiło poprzez ustanowienie 20 808 nowych udziałów o wartości nominalnej 500 zł każdy udział, tj. o łącznej wartości 10 404 000 zł. Za zgodą wspólników PWP Katowice Sp. z o.o., tj. Limatherm S.A. z siedzibą w Limanowej oraz INTROL S.A. z siedzibą w Katowicach wyłączono prawo pierwszeństwa dotychczasowych wspólników do objęcia nowo ustanowionych udziałów.

Nowo ustanowione 20 808 udziałów o łącznej wartości nominalnej 10 404 000 zł zostały objęte i pokryte w następujący sposób:

a) INTROL – Energomontaż spółka z ograniczoną odpowiedzialnością z siedzibą w Chorzowie, wpisana do Krajowego Rejestru Sądowego – Rejestru Przedsiębiorców przez Sąd Rejonowy Katowice-Wschód w Katowicach pod numerem KRS 0000112159 objęła 12 651 udziałów o łącznej wartości nominalnej 6 325 500 zł i pokryła je wkładem niepieniężnym (aportem) w postaci:

- prawa użytkowania wieczystego działek położonych w Chorzowie przy ul. 16 Lipca 12 oraz prawem własności stanowiącego odrębną od gruntu nieruchomość budynku,
- prawa użytkowania wieczystego działki położonej w Chorzowie przy ul. 16 Lipca 8 oraz prawem własności stanowiącego odrębną od gruntu nieruchomość budynku,



- prawa użytkowania wieczystego działek położonych w Chorzowie przy ul. Żelaznej 9 oraz prawem własności stanowiących odrębne od gruntu nieruchomości budynku i urządzenia.

b) Biuro Inżynierskie „Atechem” spółka z ograniczoną odpowiedzialnością z siedzibą w Kędzierzynie – Koźlu wpisane do Krajowego Rejestru Sądowego – Rejestru Przedsiębiorców przez Sąd Rejonowy w Opolu pod numerem KRS 0000108256 objęło 225 udziałów o łącznej wartości nominalnej 112 500 zł i pokryło je wkładem niepieniężnym (aportem) w postaci prawa użytkowania wieczystego działki położonej w Kędzierzynie-Koźlu przy ul. Mostowej 2 oraz prawa własności stanowiącego odrębną od gruntu nieruchomość budynku.

c) Zakład Projektowania Technologii i Automatyki Pro – ZAP spółka z ograniczoną odpowiedzialnością z siedzibą w Ostrowie Wielkopolskim wpisana do rejestru przedsiębiorców Krajowego Rejestru Sądowego – Rejestru Przedsiębiorców przez Sąd Rejonowy Poznań Nowe Miasto i Wilda w Poznaniu pod numerem KRS 191807 objęła 7 932 udziałów o łącznej wartości nominalnej 3 966 000 zł i pokryła je wkładem niepieniężnym (aportem) w postaci:

- prawa własności nieruchomości stanowiących zabudowane działki, położone w Ostrowie Wielkopolskim przy ul. Grabowskiej 47 A,
- prawa własności nieruchomości stanowiącej zabudowaną działkę położoną w Ostrowie Wielkopolskim przy ul. Kossak 21,
- prawa własności nieruchomości stanowiących zabudowane działki położone w Ostrowie Wielkopolskim przy ul. Kossak.

Ww. zmiany są wynikiem wdrażania strategii przenoszenia nieruchomości Grupy INTROL do PWP Katowice Sp. z o.o. w celu efektywniejszego zarządzania oraz odciążenia spółek Grupy od operacyjnego zarządzania wynajmem tych nieruchomości (Emitent wspominał o niniejszym fakcie na łamach raportu bieżącego 4/2016 z dnia 1 kwietnia 2016 r.).

Wartość rynkowa przedmiotów ww. aportów zgodnie z wyceną sporządzoną przez rzeczoznawców majątkowych przedstawia się następująco:

- a) INTROL – Energomontaż Sp. z o.o., zgodnie z wycenami sporządzonymi na dzień 12 stycznia 2016 r. wynosi 7 372 000 zł,
- b) Biuro Inżynierskie Atechem Sp. z o.o., zgodnie z wyceną sporządzoną na dzień 12 stycznia 2016 r. wynosi 588 000 zł,
- c) Zakład Projektowania Technologii i Automatyki Pro – ZAP Sp. z o.o., zgodnie z wyceną sporządzoną na dzień 1 lipca 2016 r. wynosi 4 580 000 zł.

Nadwyżka wartości rynkowej przedmiotów ww. aportów nad łączną wartością nominalną nowo ustanowionych udziałów, tj. kwota 2 136 000 zł zostanie przeniesiona na kapitał zapasowy.

Po zarejestrowaniu przez Sąd wyżej wymienionego podwyższenia kapitału, kapitał zakładowy PWP Katowice Sp. z o.o. będzie wynosił 26 551 000 zł i dzielił się na 53 102 równe i niepodzielne udziały, o wartości nominalnej 500 zł każdy udział.

Po zarejestrowaniu podwyższenia kapitału dokonanego w oparciu o wyżej wskazaną Uchwałę nr 1 Nadzwyczajnego Zgromadzenia Wspólników PWP Katowice Sp. z o.o. z dnia 14 lipca 2016 r.:

- a) INTROL S.A. będzie posiadać ok. 18% udziałów w kapitale zakładowym i głosach na zgromadzeniu wspólników PWP Katowice Sp. z o.o.,
- b) Limatherm S.A. będzie posiadać 43% udziałów w kapitale zakładowym i głosach na zgromadzeniu wspólników PWP Katowice Sp. z o.o.,
- c) INTROL – Energomontaż Sp. z o.o. będzie posiadać ok. 24% udziałów w kapitale zakładowym i głosach na zgromadzeniu wspólników PWP Katowice Sp. z o.o.,
- d) Biuro Inżynierskie Atechem Sp. z o.o. będzie posiadać ok. 0,4% udziałów w kapitale zakładowym i głosach na zgromadzeniu wspólników PWP Katowice Sp. z o.o.,
- e) Zakład Projektowania Technologii i Automatyki Pro – ZAP Sp. z o.o. będzie posiadać ok. 15% udziałów w kapitale zakładowym i głosach na zgromadzeniu wspólników PWP Katowice Sp. z o.o.

O niniejszym wydarzeniu INTROL S.A. poinformował raportem bieżącym nr 29/2016 z dnia 14 lipca 2016 r.

Limatherm S.A. - zawarcie umów kredytowych z Raiffeisen Bank Polska S.A.

Zarząd INTROL S.A. w dniu 8 sierpnia 2016 r. powziął informację, iż Limatherm S.A. z siedzibą w Limanowej podpisała z Raiffeisen Bank Polska S.A. z siedzibą w Warszawie następujące umowy kredytowe:

- a) umowę kredytu rewalwingowego do kwoty 8 000 000 zł. Celem zawarcia ww. umowy jest refinansowanie kredytu inwestycyjnego Limatherm S.A., spłata pożyczek INTROL S.A. oraz finansowanie bieżącej działalności Kredytobiorcy. Dzień ostatecznej spłaty kredytu rewalwingowego wyznaczono na 31 lipca 2019 r.
- b) umowę kredytu nieodnawialnego do kwoty 14 300 000 zł. Celem zawarcia ww. umowy jest finansowanie lub refinansowanie zakupu maszyn lub innych urządzeń przez Limatherm S.A. Udział własny Kredytobiorcy w finansowaniu celu kredytu będzie wynosił co najmniej 20% każdej faktury netto finansowanej lub refinansowanej



przez Bank. Dzień ostatecznej spłaty kredytu nieodnawialnego wyznaczono na 30 czerwca 2026 r.

- c) umowę limitu wierzytelności do kwoty 10 000 000 zł. Celem zawarcia ww. umowy jest finansowanie bieżącej działalności Limatherm S.A. Walutą, w której może być wykorzystany kredyt jest PLN (do kwoty limitu) oraz EUR (do kwoty 2 000 000 EUR). Łączna kwota zadłużenia wynikająca z wykorzystania limitu nie może przekroczyć kwoty stanowiącej równowartość 10 000 000 PLN. Dzień ostatecznej spłaty umowy limitu wierzytelności wyznaczono na 31 lipca 2018 r.

O niniejszym wydarzeniu INTROL S.A. poinformował raportem bieżącym nr 30/2016 z dnia 8 sierpnia 2016 r.

3.3.3 WYBRANE ZDARZENIA W GRUPIE INTROL

INTROL S.A. - wybór Biegłego Rewidenta

7 lipca 2016 r. Rada Nadzorcza - organ uprawniony na podstawie § 12 ust. 2 pkt. j) Statutu Spółki podjął uchwałę o wyborze biegłego rewidenta Spółki: Kancelarię Porad Finansowo - Księgowych dr Piotr Rojek sp. z o.o. z siedzibą w Katowicach, przy ul. Konduktorskiej 33, wpisaną na listę podmiotów uprawnionych do badania sprawozdań finansowych, prowadzoną przez Krajową Izbę Biegłych Rewidentów pod numerem 1695.

Kancelaria Porad Finansowo - Księgowych dr Piotr Rojek sp. z o. o. wybrana została do:

- przeгляdu jednostkowego sprawozdania finansowego Spółki, sporządzonego na dzień 30 czerwca 2016 r. wg. MSR i MSSF,
- przeгляdu skonsolidowanego sprawozdania finansowego Grupy Kapitałowej INTROL S.A., sporządzonego na dzień 30 czerwca 2016 r. wg. MSR i MSSF,
- badania jednostkowego sprawozdania finansowego Spółki, sporządzonego na dzień 31 grudnia 2016 r. wg. MSR i MSSF,
- badania skonsolidowanego sprawozdania finansowego Grupy Kapitałowej INTROL S.A., sporządzonego na dzień 31 grudnia 2016 r., wg. MSR i MSSF.

Łączne wynagrodzenie wynikające z ww. umów za badanie i przegląd sprawozdania finansowego INTROL S.A. oraz sprawozdań finansowych jednostek zależnych i skonsolidowanego sprawozdania finansowego Grupy Kapitałowej INTROL S.A. za rok 2016 to kwota 190 000 zł netto.

W marcu 2016 r. Limatherm S.A. podpisał umowę z Kancelarią na sporządzenie dokumentacji opisującej transakcje zawierane przez Limatherm S.A. z podmiotami powiązаныmi. Wartość przedmiotu umowy to 9 tys. zł netto. Pozostałe Spółki w Grupie w 2016 r. nie podpisały z podmiotem uprawnionym do badania sprawozdań finansowych innych umów niż wyżej wymienione.

O niniejszym wydarzeniu INTROL S.A. poinformował raportem bieżącym nr 24/2016 z dnia 7 lipca 2016 r.

Zawiązanie Smart In Sp. z o.o. w organizacji oraz Smart In Spółka z ograniczoną odpowiedzialnością w organizacji Spółka komandytowa

Zarząd INTROL S.A. w dniu 14 lipca 2016 r. zawarł z osobą fizyczną umowę spółki Smart In Sp. z o.o. Siedzibą Spółki są Katowice. Kapitał zakładowy Spółki wynosi 20 500 zł i dzieli się na 41 udziałów, o wartości nominalnej 500 zł każdy udział.

Wspólnicy objęli udziały w następujący sposób:

- osoba fizyczna obejmuje 20 udziałów o wartości nominalnej 500 zł każdy udział (o łącznej wartości nominalnej 10 000 zł) i pokryje je wkładem pieniężnym,
- INTROL S.A. obejmuje 21 udziałów o wartości nominalnej 500 zł każdy udział (o łącznej wartości nominalnej 10 500 zł) i pokryje je wkładem pieniężnym.

Następnie INTROL S.A. zawarł ze spółką Smart In spółka z o.o. w organizacji oraz z osobą fizyczną umowę spółki komandytowej pod firmą „Smart In Spółka z ograniczoną odpowiedzialnością w organizacji Spółka komandytowa”. („Sp.k”). Siedzibą Spółki są Katowice.

Wspólnicy zadeklarowali wniesienie do Sp.k następujących wkładów:

- spółka Smart In spółka z o.o. w organizacji wnosi wkład niepieniężny o wartości brutto 1 000 zł,
- osoba fizyczna wnosi wkład niepieniężny o wartości brutto 70 000 zł (w postaci know how dotyczącej procedur i metodologii w zakresie realizacji systemów wspomagających zarządzanie) oraz wkład niepieniężny w postaci sprzętu informatycznego o wartości 20 150 zł brutto,
- INTROL S.A. wnosi wkład pieniężny w wysokości 91 950 zł.



Komplementariuszem Sp.k jest spółka pod firmą Smart In z siedzibą w Katowicach, która ponosi odpowiedzialność za zobowiązania Sp.k bez ograniczeń.

Komandytariuszami Sp.k są:

- osoba fizyczna oraz Emitent; każdy z nich ponosi odpowiedzialność za zobowiązania Sp.k do wysokości 50 000 zł (suma komandytowa).

Przedmiotem działalności obu Spółek jest sprzedaż wdrożeń złożonych systemów typu „Command & Control” stojących na styku informatyki i automatyki. Systemy służą wspomagananiu podejmowania decyzji w zakresie tematyki Smart City & IoT. Zadaniem nowych spółek Grupy INTROL jest rozwój segmentu biznesowego na styku informatyki i automatyki (SmartCity & IoT). Smart In ukierunkuje swoje działania na rozwój miast i dużych przedsiębiorstw.

O niniejszym wydarzeniu INTROL S.A. poinformował raportem bieżącym nr 28/2016 z dnia 14 lipca 2016 r.

3.3.4 PLANY ROZWOJU SPÓŁEK GRUPY INTROL

Limatherm S.A.

Nowe inwestycje

W najbliższych miesiącach spółka planuje inwestycje w nową halę magazynowo – produkcyjną, zakup maszyn odlewniczych oraz maszyny pomiarowej.

Limatherm Sensor Sp. z o.o.

Plany dalszego rozwoju

W kolejnych miesiącach spółka zamierza prowadzić badania w zakresie odporności czujników temperatury na niszczące działania wibracyjne. Prace te będą prowadzone we własnym zakresie.

Limatherm Components Sp. z o.o.

Inwestycje w park maszynowy

W najbliższych miesiącach spółka zamierza wdrożyć seryjną obróbkę korpusów głowic z rodziny XD-AD. Zostaną uruchomione prace do tworzenia magazynu odlewów dla XD-AD. Park maszynowy Limatherm Components Sp. z o.o. zostanie uzupełniony docelowo o dwa centra obróbcze CNC. Planowane są wizyty promocyjno - handlowe u dużych odbiorców w Niemczech i w Holandii.

Zakład Projektowania Technologii i Automatyki Pro – ZAP Sp. z o.o.

Nowa siedziba i zwiększona powierzchnia produkcyjna

W celu zwiększania obrotów i pozyskiwania nowych klientów spółka zamierza zwiększyć powierzchnię produkcyjną. Aktualnie Pro – ZAP Sp. z o.o. jest na etapie wyboru lokalizacji i zakupu gruntów przeznaczonych pod budowę nowej siedziby. Planowana powierzchnia gruntu to około 1,5 ha, zlokalizowana w obrębie Ostrowa Wielkopolskiego. Inwestycja ta pozwoli na budowę biurowca i hali produkcyjnej o łącznej powierzchni ponad 5 000 m².

RAControls Sp. z o.o.

Plany marketingowe

Na jesieni 2016 r. spółka zamierza zorganizować cztery warsztaty Product Update. Przy współudziale firm Rockwell Automation, Prosoft Technology i Fanuc Robotics Polska RAControls Sp. z o.o. zamierza zaprezentować tematy napędowe, nowe produkty z oferty eWon, synchronizacje przemienników Powerflex755, panele operatorskie PanelView+7, zintegrowane systemy Motion w oparciu o CIP Motion oraz Kinetix 5500.

Na warsztaty zostaną zaproszeni przedstawiciele partnerów RAControls Sp. z o.o. – integratorzy systemów, producenci maszyn oraz inni użytkownicy produktów. Warsztaty składać się będą z serii ćwiczeń, podczas których uczestnicy w sposób praktyczny zapoznają się z nowymi produktami wprowadzonymi do sprzedaży oraz istniejącymi rozwiązaniami.

4. PERSPEKTYWY ROZWOJU

4.1 OTOCZENIE I TENDECJE RYNKOWE

Otoczenie i tendencje rynkowe

Rynek budownictwa przemysłowego, na którym funkcjonuje Grupa INTROL różni się od innych segmentów budownictwa nie tylko specyfiką wznoszonych obiektów, ale także charakterystyką relacji pomiędzy inwestorem a wykonawcą. Wykonawcą jest często średnia lub duża firma budowlana, nierzadko wspomagana gronem podwykonawców, często wyspecjalizowana w stawianiu szczególnych obiektów przemysłowych (m.in. związanych z energetyką, ochroną środowiska etc.). Odbiorcą jest natomiast przedsiębiorstwo – użytkownik wznoszonych obiektów, często tak samo zaliczający się do grona średnich lub dużych podmiotów gospodarczych. Z uwagi na charakter odbiorców, budownictwo przemysłowe jest ściśle uzależnione od bieżącej a także przewidywanej sytuacji gospodarczej.

Zgodnie z wydaną przez GUS analizą pt. „Informacja o sytuacji społeczno – gospodarczej kraju, I półrocze 2016 r.”, w pierwszym półroczu 2016 r. produkcja budowlano – montażowa zrealizowana na terenie kraju była niższa niż w analogicznym okresie ubiegłego roku o 11,9%, produkcja zmniejszyła się we wszystkich działach budownictwa. W drugim kwartale 2016 r. skala spadku była nieco mniejsza, niż w pierwszym.

W I półroczu br. produkcja budowlano-montażowa obniżyła się w skali roku najbardziej w podmiotach specjalizujących się w budowie obiektów inżynierii lądowej i wodnej (o 17%). W przedsiębiorstwach wykonujących głównie roboty budowlane specjalistyczne zanotowano spadek o 11,2%

Wśród podmiotów zajmujących się budową obiektów inżynierii lądowej i wodnej największy spadek produkcji odnotowały jednostki specjalizujące się w robotach związanych z budową pozostałych obiektów inżynierii lądowej i wodnej (o 31%). Spadła także produkcja w podmiotach zajmujących się głównie budową rurociągów, linii telekomunikacyjnych i elektroenergetycznych (o 26,5%). W dziale robót budowlanych specjalistycznych produkcja najbardziej zmniejszyła się w przedsiębiorstwach zajmujących się głównie wykonywaniem robót budowlanych wykończeniowych (o 35,1%). Spadek wystąpił także w jednostkach specjalizujących się w wykonywaniu instalacji elektrycznych, wodnokanalizacyjnych i pozostałych instalacji budowlanych (o 14%). Jedyną grupą, w której produkcja budowlano-montażowa była nieco większa niż w I półroczu 2015 r. były podmioty zajmujące się głównie pozostałymi specjalistycznymi robotami budowlanymi (wzrost o 1,3%).

Link do pełnego raportu GUS-u został zamieszczony poniżej:

http://stat.gov.pl/download/gfx/portalinformacyjny/pl/defaultaktualnosci/5498/1/50/1/informacja_o_sytuacji_spoeczno-gospodarczej_kraju_w_i_polroczu_2016_r..pdf

4.2 STRATEGIA ROZWOJU

Grupa INTROL – engineering w przemyśle

Kwestią priorytetową w obecnej strategii rozwoju jest intensywny rozwój wewnętrzny Grupy INTROL, w tym wzmocnienie kompetencji spółek zależnych, regularny monitoring osiąganych przez nie wyników oraz działania mające na celu zwiększanie marż. Istotnym elementem strategii jest ponadto rozwój eksportu z uwagi na wysokość marż, umocnienie pozycji na rynku energetyki oraz rozwój sektora produkcyjnego Grupy INTROL.

W kwestii potencjalnych akwizycji z sektora energetycznego do kluczowych priorytetów należy osiągnięcie efektywności operacyjnej w wyznaczonym terminie, jak również ograniczanie zbędnego ryzyka.

Strategia rozwoju Grupy INTROL S.A. zakłada również koncentrację na najbardziej zaawansowanych technologiach i rozwiązaniach w przemyśle, wypracowywanie i utrzymywanie przewagi konkurencyjnej, stawiając na nowe, perspektywiczne branże i sektory. Grupa skutecznie pozyskuje kontrakty w branżach, które w najbliższych latach czeka dalszy rozwój – m.in. polski sektor energetyczny, nadal wymagający dużych nakładów inwestycyjnych. Podobna sytuacja ma miejsce w sektorze ochrony środowiska i gospodarki wodnej. Unijne środki finansowe będą przeznaczane m.in. na modernizację spalarni odpadów, oczyszczalni ścieków i stacji uzdatniania wód, jak to miało miejsce w ubiegłym okresie finansowania (lata 2007 – 2013).

Perspektywiczny segment rynku dla Grupy INTROL stanowić będzie nadal tzw. kogeneracja, czyli budowa instalacji do jednoczesnego wytwarzania energii elektrycznej i ciepłej. Takie rozwiązanie wykorzystywane jest m.in. przez gminy, modernizujące lokalne systemy energetyczne i ciepłownicze; oczyszczalnie ścieków, inne zakłady przemysłowe etc. Popyt na tego typu urządzenia powinien utrzymywać się na wysokim poziomie, w związku ze stałą koniecznością dostosowania polskiego przemysłu do restrykcyjnych norm unijnych.

Grupa INTROL jest także obecna w szeroko pojętej branży automatyki przemysłowej oraz sektorze budownictwa. Ten różnorodny zakres kompetencji jest atutem a zarazem siłą Grupy INTROL. Dywersyfikacja źródeł przychodu i delegowanie projektów z poszczególnych branż do specjalizujących się w nich spółkach jest skutecznym rozwiązaniem biznesowym.

4.3 GRUPA INTROL – PERSPEKTYWICZNE RYNKI

Poniżej zaprezentowano perspektywiczne rynki, na których Grupa INTROL pragnie umocnić swoją rynkową pozycję w najbliższych latach*

Branża	Zakres działalności
Energetyka	modernizacja bloków energetycznych; projektowanie, budowa i montaż układów kogeneracyjnych, instalacje w zakresie elektryki i automatyki
Ochrona środowiska, gospodarka wodna	budowa i modernizacja stacji uzdatniania wody, produkcja urządzeń do oczyszczania ścieków, automatyzacja zapór wodnych
Przemysł	budowa kompletnych instalacji dla przemysłu, automatyzacja linii produkcyjnych, instalacje utrzymania ruchu
Budownictwo	wyposażanie budynków w kompletne instalacje

* źródło: raport nt. działalności Grupy INTROL (wydawnictwo własne)

Energetyka i kogeneracja

Zgodnie z raportem nt. działalności Grupy INTROL, większość polskich elektrowni i pozostałych instalacji energetycznych jest przestarzała. Eksperti przestrzegają, iż nie obejdzie się bez dużych inwestycji w infrastrukturę energetyczną. W przypadku ich braku Polsce grozić mogą przerwy w dostawach energii. Nie ma zatem wątpliwości, iż sektor energetyczny czekać duże wydatki związane z rozwojem. Beneficjentem tego stanu rzeczy będzie m.in. Grupa INTROL.

Ministerstwo Skarbu Państwa (MSP) wskazuje, iż do 2020 r. spółki energetyczne nadzorowane przez Skarb Państwa zainwestują w energetykę ponad 100 miliardów złotych. Najważniejsze projekty to m.in. nowe elektrownie (Jaworzno, Opole, Kozienice), które docelowo mają zapewnić dostawy prądu dla ok. 7 milionów obywateli. Wśród innych istotnych projektów MSP wlicza m.in. inwestycje w terminale naftowe i gazowe oraz magazyny gazu.

Grupa INTROL zamierza umocnić swoją pozycję w sektorze „mniejszej energetyki”. W ww. rynkowym segmencie Grupa posiada duże doświadczenie realizacyjne.

Kolejnym perspektywicznym elementem sektora energetycznego pozostaje kogeneracja, czyli budowa instalacji do jednoczesnego wytwarzania energii elektrycznej i ciepłej. Z każdym kolejnym kwartałem liczba takich projektów będzie się zwiększać – jest to związane m.in. z przyjętą polityką energetyczną Polski do 2030 r.

Na łamach ww. rządowego dokumentu można przeczytać, iż do 2020 r. produkcja energii elektrycznej wytwarzanej w technologii kogeneracji wzrośnie w Polsce dwukrotnie w porównaniu do 2006 r. Plan zakłada również zastąpienie do 2030 r. wszystkich ciepłowni zasilających systemy ciepłownicze polskich miast źródłami kogeneracyjnymi.

Ochrona środowiska i gospodarka wodna

Spalarnie odpadów oraz oczyszczalnie ścieków to dwa najważniejsze segmenty związane z rynkiem ochrony środowiska, którymi zainteresowana jest Grupa INTROL. W wielu polskich miastach i gminach instalacje do gospodarowania odpadami i oczyszczania ścieków są nadal zaniedbane, a unijne restrykcje zmuszają decydentów do zmiany tego stanu rzeczy. Grupa INTROL zakłada, iż popyt na tego typu usługi będzie rósł, co stanowi o atrakcyjności tego segmentu.

W przypadku gospodarki ściekowej, najbardziej znacząca część środków unijnych zostanie przeznaczona na budowę oczyszczalni ścieków oraz kanalizacji odprowadzającej. W przypadku ochrony powietrza perspektywiczne wydają się urządzenia do redukcji zanieczyszczeń oraz nowe instalacje do spalania paliw, a także inwestycje mające na celu modernizację kotłowni i ciepłowni.

Sektor przemysłowy

Grupa najbardziej zainteresowana jest segmentem automatyzacji oraz pomiarów w przemyśle. Koniunktura w tym biznesowym segmencie jest związana z kondycją całego przemysłu. Można przypuszczać, iż w kolejnych miesiącach rozwojowi sektora przemysłowego w Polsce będą sprzyjać niskie stopy procentowe oraz stabilizacja dynamiki wzrostu gospodarczego w okolicach 3%.

Budownictwo

Spółki z Grupy INTROL specjalizują się w realizacji zleceń z branży budowlanej, polegających na projektowaniu, dostawach i montażu różnorodnych instalacji wykorzystywanych w budynkach komercyjnych i przemysłowych. To m.in. instalacje przeciwpożarowe, alarmowe, monitorujące obiekty bądź kontrolę czasu pracy. Prócz tego Grupa oferuje rozwiązania z zakresu instalacji elektrycznych.

5. OPIS ISTOTNYCH CZYNNIKÓW RYZYKA I ZAGROŻEŃ

5.1 CZYNNIKI ZEWNĘTRZNE

Ryzyko związane z ogólną sytuacją makroekonomiczną Polski

Sytuacja finansowa Grupy INTROL jest ściśle powiązana z sytuacją ekonomiczną Polski. Na wyniki finansowe generowane przez Grupę mają wpływ: tempo wzrostu PKB, poziom inflacji, kursy walut, stopa bezrobocia oraz wysokość dochodów osobistych ludności, polityka fiskalna i monetarna państwa, rozwój sektora usług i handlu detalicznego. Negatywny wpływ na wyniki finansowe Grupy może mieć spadek nakładów inwestycyjnych w gospodarce, spowolnienie wzrostu PKB, niekontrolowany wzrost inflacji, wzrost restrykcyjności polityki fiskalnej i monetarnej.

Grupa Kapitałowa INTROL posiada obecnie stabilny portfel zamówień, ponadto stale zwiększa zaangażowanie w pozyskiwanie różnorodnych zleceń z zakresu ochrony środowiska (m.in. inwestycje związane z budową stacji uzdatniania wody, różnorodne ekologiczne rozwiązania w przemyśle, etc.) oraz energetyki.

Ryzyko związane z zmniejszeniem wydatków jednostek samorządu terytorialnego na inwestycje służące ochronie środowiska oraz produkcji energii

Grupa INTROL wykonuje wiele zleceń związanych z sektorami ochrony środowiska (stacje uzdatniania wody, chlorownie, pompownie, ozonownie etc.) oraz energetyki (w tym kogeneracji). Możliwe opóźnienia związane z wdrażaniem nowego unijnego budżetu 2014 – 2020 (duża część inwestycji z sektora energetyki i ochrony środowiska jest dofinansowana z funduszy unijnych) i wzrost polskiego deficytu budżetowego może wymusić ograniczenie wydatków ponoszonych przez jednostki samorządu terytorialnego. W konsekwencji zmniejszeniu uleg może ilość przetargów na prace związane z modernizacją i budową obiektów ochrony środowiska (suszarnie, spalarnie, instalacje biomasy, oczyszczalnie ścieków).

Ryzyko związane z wahaniami kursów walutowych

Część Spółek Grupy Kapitałowej INTROL S.A (Limatherm S.A., Limatherm Sensor Sp. z o.o., Limatherm Components Sp. z o.o., Pro – ZAP Sp. z o.o., RAControls Sp. z o.o.) prowadzi w dużym stopniu działalność o charakterze międzynarodowym, co naraża je na ryzyko zmiany kursu walut (w szczególności Euro). Ryzyko zmiany kursu walut wynika z przeprowadzania transakcji sprzedaży, za które płatność następuje w terminie późniejszym, niż zrealizowanie zamówienia. Jako iż umowy regulujące ww. handel mają z reguły charakter długoterminowy, Spółki na bieżąco monitorują trend. Część Spółek Grupy stosuje kontrakty walutowe typu forward o charakterze niespekulacyjnym w celu zabezpieczenia się przed niekorzystnymi zmianami kursów walut.

Ryzyko utraty dofinansowania wynagrodzeń osób niepełnosprawnych

Część spółek Grupy korzysta z dofinansowania dla przedsiębiorstw, świadczonego przez Państwowy Fundusz Rehabilitacji Osób Niepełnosprawnych. Ryzyko objawia się możliwością stałego bądź czasowego zatrzymania ww. dofinansowania, co w konsekwencji może odbić się na ostatecznym wyniku finansowym Grupy. Grupa INTROL minimalizuje ww. ryzyko poprzez prowadzenie stałego monitoringu i kontroli spółek zależnych, wprowadzając w konieczności działania restrukturyzacyjne.

Ryzyko zmian cen nabywanych materiałów i komponentów wykorzystywanych do produkcji i usług

Istnieje ryzyko, iż światowe spowolnienie gospodarcze, wahania na rynkach, problemy unijnych gospodarek oraz napięta sytuacja międzynarodowa w Europie będą wpływać na popyt, i ceny urządzeń, materiałów oraz wyrobów wykorzystywanych przez Grupę INTROL. Ww. sytuacja może zagrozić pogorszeniem rentowności i sytuacji finansowej Grupy. W celu neutralizowania pojawiających się zagrożeń stosowane są skuteczne metody pomiaru, ograniczania i monitorowania ryzyka, w tym: poszukiwanie tańszych surowców/materiałów/usług, nawiązywanie współpracy z nowymi podmiotami, porównywanie ofert, negocjowanie cen, eliminowanie pośredników i zwiększanie zakupów surowców i komponentów na rynku międzynarodowym, co prowadzi do wzrostu rentowności.

Ryzyko związane z konkurencją ze strony innych podmiotów

Grupa INTROL świadczy usługi z zakresu generalnego wykonawstwa, energetyki, rozwiązań z sektora ochrony środowiska, automatyki, pomiarów i sterowania procesami przemysłowymi oraz dystrybucji AKPiA wraz z doradztwem technicznym i usługami projektowania. Dodatkowo, Grupa posiada kompetencje w projektowaniu i wykonawstwie instalacji elektrycznych oraz instalacji, ciepłowniczych, gazowych, sanitarnych, remontu i budowy kotłów energetycznych oraz budowy specjalistycznych instalacji energetycznych. W każdym z tych segmentów Emitent rywalizuje z konkurencją. Wśród polskich podmiotów najbardziej porównywalnymi podmiotami konkurencyjnymi są m.in: Control Process, Energoaparatura, Carboautomatyka, Energoinstal, Elektrobudowa, Atrem, Aplisens, Sonel, Elektrotim.



W przypadku ochłodzenia koniunktury w sektorze usług instalacyjno - elektrycznych oraz prac związanych z generalnym wykonawstwem obiektów ochrony środowiska spółka może utracić część przychodów. W dużej mierze sytuacja ta może być pochodną słabej sytuacji w branży budowlanej oraz mniejszej ilości inwestycji infrastrukturalnych przy jednoczesnym braku wiążących rozstrzygnięć w sektorze inwestycji energetycznych. Spowoduje to wzmożoną konkurencję w przetargach na wykonanie mniejszych instalacji i prac oraz presję na marże spółki.

Istotnymi czynnikami budującymi przewagę konkurencyjną Grupy są: wieloletnie doświadczenie, kompetencje w zakresie realizacji złożonych, skomplikowanych kontraktów, posiadane referencje, wysoka jakość świadczonych usług oraz duża efektywność i sprawność realizowania kontraktów.

W każdym z ww. segmentów działalności, zwiększona konkurencja może spowodować obniżenie cen, pogorszenie rentowności realizowanych kontraktów i w efekcie spadek wyników finansowych. Opisane ryzyko jest według Grupy łagodzone posiadanymi znacznymi kompetencjami w wykorzystywaniu zaawansowanych technologii i konkurowaniu jakością, posiadanym know-how, nowatorskimi rozwiązaniami, kompetencją w zakresie realizacji złożonych, skomplikowanych kontraktów, posiadanymi referencjami, wysokim poziomem świadczonych usług oraz dużą efektywnością i sprawnością działania.

Ryzyko związane z procesem sprzedaży oraz wielkością marż w segmencie usługowym

Za około 48% wyniku brutto na sprzedaży Grupy INTROL odpowiadają segmenty produkcji oraz dystrybucji. Działalność Grupy w tych obszarach cechuje się względną stabilnością i przewidywalnymi marżami. Pozostałe ok. 52% wyniku jest generowane przez segment usługowy. W przypadku silniejszej dekonunktury w sektorze usługowym osiągnięte wyniki mogą być niższe.

Ryzyko związane ze zmiennością i interpretacją regulacji prawnych

Dla działalności Grupy INTROL potencjalnym zagrożeniem są zmieniające się przepisy prawa jak i różnica w ich interpretacji. Ewentualne zmiany w przepisach (m.in. podatkowych, budowlanych, prawa pracy, restrykcji związanych z ochroną środowiska etc.) mogą zmierzać w kierunku powodującym wystąpienie negatywnych skutków dla funkcjonowania poszczególnych spółek w Grupie. Grupa INTROL monitoruje na bieżąco zmiany przepisów podatkowych i dokonuje niezbędnych zmian celem minimalizacji ww. ryzyka.

Ryzyko związane z akwizycjami innych podmiotów

Ważnym elementem rozwoju Grupy INTROL są akwizycje innych podmiotów, pasujące do jej strategii i profilu. Istnieje ryzyko, iż taka inwestycja okaże się nietrafiona i nie przyniesie zakładanego zwrotu z inwestycji.

Ryzyko związane z efektywnością zarządczą spółek Grupy INTROL

Istotnym elementem stabilnego i prawidłowego funkcjonowania Grupy INTROL jest efektywność działania osób zarządzających spółkami Grupy. Ww. ryzyko wiąże się z możliwością popełniania błędów przez osoby zarządzające, podejmowania nieefektywnych/zbyt ryzykownych decyzji biznesowych itd. Emitent minimalizuje to ryzyko przez prowadzenie regularnych działań audytorsko - kontrolnych oraz właściwy dobór kadry zarządzającej.

5.2 CZYNNIKI WEWNĘTRZNE

Ryzyko związane z sezonowością sprzedaży

Działalność Grupy charakteryzuje się sezonowością. Tradycyjnie najwyższą sprzedaż Grupa notuje w drugiej połowie roku, w pierwszych dwóch kwartałach sprzedaż jest niższa. Grupa łagodzi sezonowe wahania sprzedaży poprzez rozwój we wszystkich obszarach działania (usługowym, dystrybucyjnym oraz produkcyjnym), z których to handel wyróżnia się znacznie niższą zmiennością sprzedaży w ciągu roku.

Sezonowość występuje głównie w obszarze usługowym. Spowodowane jest to niżej wymienionymi czynnikami.

1. cykle inwestycyjne często ustala się tak, iż efekt występuje na końcu danego roku kalendarzowego, a największe natężenie prac występuje w końcu cyklu inwestycyjnego,
2. część kontraktów jest realizowana w sektorze energetycznym, w którym okres remontów rozpoczyna się w II kwartale, a kończy na początku IV kwartału danego roku.



Ryzyko związane z przyciąganiem i utrzymaniem wysoko wykwalifikowanej kadry

Dalszy rozwój spółek Grupy Kapitałowej INTROL S.A. uzależniony jest od efektywności pracy poszczególnych zarządów oraz kluczowych osób, podejmujących najważniejsze decyzje, w tym specjalistów, szczególnie z branży inżynierskiej. Zatrudnianie wysoko wykwalifikowanej kadry pociąga za sobą wydłużone terminy rekrutacji, dodatkowe koszty oraz niższą wydajność pracy w pierwszych miesiącach po zatrudnieniu. Wyższe oczekiwania finansowe deklarowane przez specjalistów pociągają za sobą wzrost kosztów funkcjonowania w spółkach Grupy. Istnieje potencjalne ryzyko odejścia wysoko wykwalifikowanych pracowników Grupy, co może mieć wpływ na jakość wykonywanej pracy i świadczonych usług.

Grupa ogranicza ww. ryzyko w następujący sposób:

- dbając o odpowiednie kształtowanie systemu wynagrodzeń;
- oferując program szkoleń pracowniczych;
- zapewniając duże możliwości rozwoju oraz kariery w spółkach Grupy Kapitałowej.

Ryzyko związane z finansowaniem działalności

Zaangażowanie Grupy INTROL w duże kontrakty związane z generalnym wykonawstwem inwestycji wymaga użycia znacznych środków (finansowanie kapitału obrotowego). Do pozyskiwania przez Grupę większych jednostkowo umów konieczna jest ścisła współpraca z bankami w celu zapewnienia finansowania poszczególnych umów oraz uzyskania gwarancji. W trudnej sytuacji na rynku budowlanym (upadłość, zatory płatnicze) banki bardziej zachowawczo podchodzą do finansowania branżowych podmiotów.

Ryzyko związane z prowadzoną działalnością operacyjną

Z działalnością spółek Grupy INTROL głównie w zakresie prac na czynnych obiektach, wiąże się z szeregiem zagrożeń polegających m.in. na możliwości wystąpienia awarii i błędów, skutkujących potencjalnymi stratami ludzkimi lub materialnymi.

Grupa minimalizuje ww. zagrożenia poprzez:

- ubezpieczenie działalności spółek od odpowiedzialności cywilnej,
- wyposażenie pracowników we właściwy sprzęt ochronny i oprzyrządowanie,
- stałe szkolenia i nadzór w zakresie BHP.

Ryzyko związane z dokonywaniem transakcji z podmiotami powiązanymi

Dwaj główni akcjonariusze Emitenta są wyłącznymi właścicielami Spółki Polon Bodziony, Kapral Sp.J., która wynajmuje INTROL S.A., INTROL Sp. z o.o., RAControls Sp. z o.o. i IB Systems Sp. z o.o. powierzchnie biurowe i magazynowe. Współpraca opiera się o długoterminowe umowy najmu na zasadach rynkowych. Poza tym Emitent przeprowadził inne transakcje z podmiotami powiązanymi. Transakcje według Emitenta zostały przeprowadzone na warunkach rynkowych, zgodnie z polskim prawem podatkowym. Emitent prowadzi odpowiednią dokumentację dotyczącą cen transferowych. W przypadku zakwestionowania przez organy skarbowe tych transakcji, jako nierynkowe, istnieje jednak ryzyko wystąpienia negatywnych konsekwencji podatkowych i obniżenia wyniku finansowego.



5.3 CZYNNIKI RYZYKA ZWIĄZANE Z NABYWANIEM PAPIERÓW WARTOŚCIOWYCH SPÓŁKI

Ryzyko związane z dokonywaniem inwestycji w akcje

W przypadku dokonania transakcji nabycia akcji INTROL S.A. należy wiedzieć, iż ryzyko bezpośredniego inwestowania w akcje jest większe od ryzyka inwestowania w jednostki uczestnictwa funduszy inwestycyjnych bądź obligacji skarbowych, ze względu na prawdopodobieństwo dużej zmienności kursów akcji w krótkim, jak i długim terminie.

Ryzyko kształtowania się przyszłego kursu akcji INTROL S.A. w obrocie giełdowym oraz płynności obrotu

Nie istnieje pewność co do przyszłego kształtowania się ceny akcji Spółki. Kurs rynkowy może podlegać znaczącym wahaniom w związku z wieloma czynnikami, które nie są zależne od Grupy Kapitałowej. Wobec tego nie istnieje pewność, iż potencjalny inwestor, posiadający akcje Spółki będzie mógł je zbyć po satysfakcjonującej cenie. Płynność obrotu Emitenta nie jest zagrożona. Spółka posiada umowę z Animatorem Emitenta, jest aktywnym uczestnikiem giełdowego Programu Wspierania Płynności, spełniając jego wszystkie założenia.

Ryzyko cofnięcia decyzji o dopuszczeniu do publicznego obrotu lub nałożenie kar przez Komisję Nadzoru Finansowego

W sytuacji, gdy Spółka publiczna nie wypełnia obowiązków wymaganych prawem, w szczególności w kwestiach informacyjnych, wynikających z konkretnych ustaw lub wykonuje je niewłaściwie, Komisja Nadzoru Finansowego może wydać decyzję o wykluczeniu papierów wartościowych z publicznego obrotu, nałożyć karę finansową bądź zastosować obie ww. kary jednocześnie.

Ryzyko zawieszenia notowań lub wykluczenia akcji z obrotu giełdowego

W przypadku uznania, iż Spółka narusza przepisy obowiązujące na Giełdzie Papierów Wartościowych lub wymaga tego interes oraz bezpieczeństwo innych uczestników obrotu, Zarząd GPW może zawiesić obrót akcjami Spółki. Zgodnie z przypadkami opisanymi w Regulaminie GPW, Zarząd Giełdy może wydać decyzję wykluczającą papiery wartościowe Spółki z obrotu giełdowego.

Ryzyko związane z obecnością OFE w akcjonariacie

Na podstawie danych opublikowanych na łamach niniejszego skonsolidowanego raportu rocznego 5,09% akcji Emitenta posiada AVIVA PTE AVIVA BZ WBK S.A. W związku z wprowadzonymi zmianami funkcjonowania systemu emerytalnego w Polsce możliwy jest scenariusz, że OFE, które postrzegane były dotychczas jako stabilizator rynku, staną się sprzedającym netto na GPW. W takiej sytuacji jeśli OFE będą redukować swoje pozycje w mniej płynnych aktywach, może się to wiązać z koniecznością udzielenia dyskonta nabywcy, a powyższe informacje przełożą się na spadek notowań danego waloru.

6. INFORMACJE O UDZIELONYCH I OTRZYMANYCH PORĘCZENIACH I GWARANCJACH, ZE SZCZEGÓLNYM UWZGLĘDNIENIEM PORĘCZEŃ I GWARANCJI UDZIELONYCH JEDNOSTKOM ZALEŻNYM EMITENTA

6.1 UDZIELONE PRZEZ EMITENTA PORĘCZENIA DLA SPÓŁEK GRUPY

Lp	Podmiot za który zostało udzielone poręczenie	Rodzaj zobowiązania	Kwota poręczenia w tys.	Okres poręczenia
1.	INTROL -Energomontaż Sp. z o.o.	Poręczenie udzielonych gwarancji TU Ergo Hestia S.A., TU Euler Hermes S.A.	82	30.11.2017
2.	PWP Katowice Sp. z o.o.	Poręczenie udzielonych gwarancji HDI Asekuracja/ TUIR Warta S.A, TU Euler Hermes S.A., umowy poręczeń	1 414	20.10.2019
3.	Pro- ZAP Sp. z o.o.	Poręczenie udzielonych gwarancji TU Ergo Hestia S.A.	1 000	bezterminowo
4.	IB Systems Sp. z o.o.	Poręczenie udzielonych gwarancji TU Ergo Hestia S.A., TU Euler Hermes S.A.	3 752	15.10.2020
5.	IB Systems Sp. z o.o.	Poręczenie udzielonych gwarancji HDI Asekuracja/ TUIR Warta S.A.	18	07.09.2016
6.	IB Systems Sp. z o.o.	Poręczenie udzielonych gwarancji Bank BGŻ BNP Paribas S.A.	272	05.10.2016
7.	IB Systems Sp. z o.o.	Umowy poręczeń	2 120	31.07.2016
8.	Grupa INTROL	Umowa cash pooling	25 601	15.12.2016
Razem			34 259	

6.2 UDZIELONE PRZEZ SPÓŁKĘ ZALEŻNĄ PORĘCZENIE DLA EMITENTA

Lp	Poręczający	Podmiot za który zostało udzielone poręczenie	Beneficjent	Rodzaj zobowiązania	Kwota poręczenia	Okres poręczenia
1.	INTROL Sp. z o.o.	INTROL S.A.	MPEC Leszno Sp. z o.o.	Gwarancja ubezpieczeniowa należytego wykonania umowy i usunięcia wad i usterek nr 3034637/8400	362	30.04.2018
Razem					362	

6.3 PORĘCZENIA W FORMIE GWARANCJI DLA PODMIOTÓW ZEWNĘTRZNYCH

Lp	Wystawca gwarancji	Beneficjent	Rodzaj zobowiązania	Kwota w tys. PLN	Kwota w tys. EUR	Termin ważności
1.	Bank BGŻ BNP Paribas S.A.	Reckitt Benckiser Production Sp. z o.o.	Gwarancja bankowa zabezpieczająca właściwe usunięcie wad i usterek nr 2521/11/WAR	215	-	06.10.2017
2.	Bank BGŻ BNP Paribas S.A.	Przedsiębiorstwo Inżynieryjno-Budowlane BUDECÓN S.A.	Gwarancja bankowa usuwania wad i usterek nr 104/13/WAR	168	-	09.01.2018
3.	HDI Asekuracja/ TUIR Warta S.A.	Miejskie Przedsiębiorstwo Energetyki Ciepłej Sp. z o.o.	Gwarancja ubezpieczeniowa należytego wykonania umowy i usunięcia wad i usterek nr 3034588/8400	385	-	15.07.2017
4.	HDI Asekuracja/ TUIR Warta S.A.	Kompania Węglowa S.A.	Gwarancja ubezpieczeniowa należytego wykonania umowy i usunięcia wad i usterek Nr 3034685/8400	153	-	04.10.2016

5.	HDI Asekuracja/ TUiR Warta S.A.	Miejskie Przedsiębiorstwo Energetyki Ciepłej Sp. z o.o.	Gwarancja ubezpieczeniowa należytego wykonania umowy i usunięcia wad i usterek nr 3034637/8400	361	-	30.04.2018
6.	TU Ergo Hestia S.A.	Instal Kraków S.A.	Gwarancja ubezpieczeniowa należytego wykonania umowy nr 901006436377	134	-	12.12.2016
7.	TU Ergo Hestia S.A.	Świdnickie Przedsiębiorstwo Wodociągów i Kanalizacji W Świdnicy Sp. z o.o.	Gwarancja ubezpieczeniowa należytego usunięcia wad i usterek nr 250001219066	347	-	30.04.2017
8.	Bank BGŻ BNP Paribas S.A.	Miejski Zakład Gospodarki Odpadami Komunalnymi Sp. z o.o.	Gwarancja bankowa należytego wykonania umowy i usunięcia wad i usterek nr 1402/13/WAR	3 077	-	05.01.2019
9.	TU Generali S.A.	PGE Górnictwo i Energetyka Konwencjonalna S.A.	Gwarancja bankowa należytego wykonania umowy oraz usunięcia wad i usterek nr PO/00555080/2013	3 225	-	15.11.2017
10.	TU Euler Hermes S.A.	Regionalny Zarząd Gospodarki Wodnej	Gwarancja należytego wykonania kontraktu i właściwego usunięcia wad i usterek nr 10/17849/2013-10/017850/2013	42	-	25.12.2018
11.	TU Ergo Hestia S.A.	Synthos Dwory 7 Sp. z o.o. Sp. komandytowo-akcyjna	Gwarancja ubezpieczeniowa należytego wykonania umowy i usunięcia wad i usterek nr 903005973405	80	-	31.07.2017
12.	TU Euler Hermes S.A.	Miejskie Przedsiębiorstwo Wodociągów i Kanalizacji w m. st. Warszawie SA	Gwarancja ubezpieczeniowa należytego wykonania kontraktu i rękojmi nr 10/018507/2013-10/018508/2013	240	-	21.07.2018
13.	TU Allianz Polska S.A.	ERBUD S.A.	Gwarancja ubezpieczeniowa właściwego usunięcia wad i usterek nr 00/13/353/5795234	958	-	29.09.2018
14.	TU Allianz Polska S.A.	Górnośląskie Przedsiębiorstwo Wodociągów S.A.	Gwarancja ubezpieczeniowa właściwego usunięcia wad i usterek nr 00/14/353/5795593	693	-	13.01.2017
15.	TU Ergo Hestia S.A.	Metrosphere Development Sp. z o.o.	Gwarancja należytego wykonania umowy i usunięcia wad i usterek nr 903007621825	63	-	30.04.2018
16.	TU Ergo Hestia S.A.	Metrosphere Development Sp. z o.o.	Gwarancja należytego usunięcia wad lub usterek nr 903008950134	14	-	30.04.2018
17.	TU Allianz Polska S.A.	Energoinstal S.A.	Gwarancja właściwego usunięcia wad i usterek nr 00/15/353/5800435	322	-	30.06.2018
18.	TU Allianz Polska S.A.	Przedsiębiorstwo Gospodarki Odpadami Sp. z o.o.	Gwarancja należytego wykonania umowy i właściwego usunięcia wad i usterek nr 00/16/351/5800741	640	-	10.11.2016
19.	INTROL S.A.	KLIMOR S.A.	Umowa poręczenia	110	-	30.06.2016
Razem INTROL S.A.				11 227	-	
1.	Bank BGŻ BNP Paribas S.A.	Polimex – Mostostal S.A.	Gwarancja bankowa wykonania umowy nr 2304/12/WAR	6	1	30.11.2016
2.	Bank BGŻ BNP Paribas S.A.	Polimex – Mostostal S.A.	Gwarancja bankowa wykonania umowy nr 2461/12/WAR	1	-	27.12.2016

3.	TU Ergo Hestia S.A.	PGE Górnictwo i Energetyka Konwencjonalna S.A.	Gwarancja ubezpieczeniowa nr 903004986280	9	-	14.12.2016
4.	TU Ergo Hestia S.A.	PGE Górnictwo i Energetyka Konwencjonalna S.A.	Gwarancja ubezpieczeniowa nr 903005278827	18	-	30.09.2016
5.	TU Ergo Hestia S.A.	PGE Górnictwo i Energetyka Konwencjonalna S.A.	Gwarancja ubezpieczeniowa nr 903007083585	2	-	25.07.2016
6.	TU Ergo Hestia S.A.	PGE Górnictwo i Energetyka Konwencjonalna S.A.	Gwarancja ubezpieczeniowa nr 903007244817	2	-	20.11.2016
7.	TU Ergo Hestia S.A.	Przedsiębiorstwo Komplektacji i Montażu Systemów Automatyki "Carboautomatyka" S.A.	Gwarancja ubezpieczeniowa nr 903007647762	22	-	07.01.2018
8.	TU Ergo Hestia S.A.	PGE Górnictwo i Energetyka Konwencjonalna S.A.	Gwarancja ubezpieczeniowa nr 903008108281	5	-	25.07.2017
9.	TU Ergo Hestia S.A.	Park Naukowo-Technologiczny "Euro-Centrum" Sp. z o.o.	Gwarancja ubezpieczeniowa nr 903007969574	7	-	21.12.2016
10.	TU Ergo Hestia S.A.	PGE Górnictwo i Energetyka Konwencjonalna S.A.	Gwarancja ubezpieczeniowa nr 903007952252	10	-	06.06.2017
11.	TU Ergo Hestia S.A.	Krajowa Spółka Cukrowa S.A. Z siedzibą w Toruniu	Gwarancja ubezpieczeniowa nr 903007942903	6	-	08.10.2016
12.	TU Euler Hermes S.A.	Elektrobudowa S.A.	Gwarancja należytego wykonania umowy nr 10/025415/2014	23	-	20.07.2019
13.	TU Ergo Hestia S.A.	PGE Górnictwo i Energetyka Konwencjonalna S.A.	Gwarancja ubezpieczeniowa nr 903008894018	8	-	20.11.2017
14.	Bank Zachodni WBK S.A.	Famur Famak S.A.	Gwarancja należytego wykonania umowy nr DOK1578GWB15BD	490	-	21.09.2017
15.	TU Ergo Hestia S.A.	Veolia Energia Poznań ZEC S.A.	Gwarancja należytego wykonania umowy nr 903009538078	30	-	15.07.2018
16.	TU Allianz Polska S.A.	Elektrobudowa S.A.	Gwarancja należytego wykonania umowy nr 00/15/351/5799896	58	-	30.01.2022
17.	TU Ergo Hestia S.A.	Budimex S.A.	Gwarancja należytego wykonania umowy nr 903009621821	88	-	31.07.2021
18.	TU Ergo Hestia S.A.	Grupa Azoty Zakłady Azotowe Kędzierzyn S.A.	Gwarancja należytego wykonania umowy nr 903009588439	6	-	08.10.2017
19.	TU Ergo Hestia S.A.	Bakoma S.A.	Gwarancja należytego usunięcia wad nr 903010007190	8	-	30.09.2016
20.	TU Ergo Hestia S.A.	Gdańskie Usługi Metrologiczne Sp. z o.o.	Gwarancja należytego usunięcia wad nr 903010204385	11	-	30.12.2019
21.	TU Ergo Hestia S.A.	Miejskie Wodociągi i Kanalizacja w Bydgoszczy Sp. z o.o.	Gwarancja należytego wykonania umowy nr 903010213790	38	-	15.01.2019



22.	Bank Zachodni WBK S.A.	Famur S.A.	Gwarancja należytego wykonania umowy nr DOK3082GWB15SD	11	-	31.08.2018
23.	Bank BGŻ BNP Paribas S.A.	Polimex - Mostostal S.A.	Gwarancja bankowa wykonania umowy nr 2460/12/WAR	2	-	27.12.2016
24.	TU Ergo Hestia S.A.	PGE Górnictwo i Energetyka Konwencjonalna SA	Gwarancja należytego wykonania umowy i usunięcia wad lub usterek nr 903010558162	19	-	21.11.2018
25.	Bank BGŻ BNP Paribas S.A.	Amec Foster Wheller Energia Polska Sp. z o.o.	Gwarancja należytego usunięcia wad i usterek nr DOK0207GWB16JG	22	5	11.01.2019
26.	TU Ergo Hestia S.A.	PGE Górnictwo i Energetyka Konwencjonalna SA	Gwarancja należytego wykonania umowy i usunięcia wad lub usterek nr 903010669978	16	-	19.08.2018
27.	TU Allianz Polska S.A.	Famur Famak SA	Gwarancja należytego wykonania umowy nr 00/15/351/5801331	482	-	31.05.2019
28.	TU Ergo Hestia S.A.	Rauch Polska Sp. z o.o.	Gwarancja należytego usunięcia wad i usterek 903011150649	20	-	06.07.2017
Razem INTROL Sp. z o.o.				1 420	6	
EUR kurs = 4,4255 PLN						
1.	Bank Zachodni WBK S.A.	Elektrobudowa S.A.	Gwarancja bankowa nr DOK2308GWB15AR	7	-	09.08.2018
2.	Bank Zachodni WBK S.A.	AMEC FOSTER WHEELER ENERGIA POLSKA Sp. z o.o.	Gwarancja bankowa nr DOK1545GWB15SD	22	-	15.12.2018
Razem Limatherm Sensor Sp. z o.o.				29	-	
1.	PZU S.A.	EC Kraków S.A.	Gwarancja ubezpieczeniowa Gdo/01/2011/1417-MSP	261	-	30.12.2016
2.	PZU S.A.	EC Kraków S.A.	Gwarancja ubezpieczeniowa GDO/02/2011/1417-MSP	314	-	30.12.2016
3.	PZU S.A.	Zakład Energetyki Ciepłej S.A.	Gwarancja ubezpieczeniowa GKDO/09/2011/1417-MSP	514	-	18.01.2017
4.	PZU S.A.	Przedsiębiorstwo Energetyki Ciepłej Sp. z o.o.	Gwarancja ubezpieczeniowa GWO/2228/2012-041-14-17-00	121	-	14.04.2018
5.	PZU S.A.	Kompania Węglowa S.A.	Gwarancja ubezpieczeniowa GKDO/2238/2012-041-14-17-00	59	-	26.07.2017
6.	PZU S.A.	Kompania Węglowa S.A.	Gwarancja ubezpieczeniowa nr GKDO/06/2011/1417 MSP	32	-	15.06.2017
7.	Ergo Hestia S.A.	KWK ZIEMOWIT	Gwarancja ubezpieczeniowa nr 903004481071	18	-	10.10.2016
8.	TU Ergo Hestia S.A.	Kompania Węglowa S.A.	Gwarancja ubezpieczeniowa nr 903004844999	17	-	15.07.2017
9.	TU Generali S.A.	ECO Jelenia Góra Sp. z o.o.	Gwarancja usunięcia wad i usterek nr PO/00541812/2013	12	-	14.10.2016
10.	TU Generali S.A.	ECO Jelenia Góra Sp. z o.o.	Gwarancja usunięcia wad i usterek nr PO/00541835/2013	118	-	14.10.2016
11.	TU Ergo Hestia S.A.	ECO Jelenia Góra Sp. z o.o.	Gwarancja ubezpieczeniowa należytego wykonania umowy i usunięcia wad i usterek nr 903005475029	59	-	14.04.2017
12.	TU Ergo Hestia S.A.	Nadwiślańska Spółką Energetyczną Sp. z o.o.	Gwarancja ubezpieczeniowa należytego wykonania umowy i usunięcia wad i usterek nr 903005682806	35	-	12.03.2017

13.	TU Ergo Hestia S.A.	Wałbrzyskie Zakłady Koksownicze "Victoria" S.A.	Gwarancja ubezpieczeniowa należytego usunięcia wad i usterek nr 903005885781	23	-	28.03.2018
14.	TU Euler Hermes S.A.	Remy Sp. z o.o.	Gwarancja ubezpieczeniowa należytego wykonania prac i właściwego usunięcia wad i usterek nr 10/018921/2013 - 10/018922/2013	82	-	31.12.2017
15.	TU Ergo Hestia S.A.	ZAKŁADY AZOTOWE CHORZÓW S.A.	Gwarancja należytego usunięcia wad i usterek 903007483094	150	-	11.07.2017
16.	TU Ergo Hestia S.A.	POWEN-PROJEKT Sp. z o.o.	Gwarancja usunięcia wad i usterek 280000095552	18	-	06.12.2017
17.	TU Ergo Hestia S.A.	POWEN-PROJEKT Sp. z o.o.	Gwarancja usunięcia wad i usterek 280000095553	14	-	06.12.2017
18.	TU Ergo Hestia S.A.	Pfeifer&Langen Polska S.A.	Gwarancja należytego wykonania umowy i usunięcia wad lub usterek nr 903009326219	32	-	31.01.2018
19.	TU Ergo Hestia S.A.	Pfeifer&Langen Polska S.A.	Gwarancja należytego wykonania umowy i usunięcia wad lub usterek nr 903009325801	144	-	31.01.2018
20.	TU Allianz Polska S.A.	Elektrociepłownia Zduńska Wola Sp. z o.o.	Gwarancja należytego wykonania umowy i właściwego usunięcia wad i usterek nr 00/15/351/5799253	233	-	15.04.2018
21.	TU Ergo Hestia S.A.	Pfeifer&Langen Polska S.A.	Gwarancja należytego usunięcia wad lub usterek nr 903009508864	5	-	11.06.2017
22.	TU Ergo Hestia S.A.	BOLTECH Sp. z o.o.	Gwarancja należytego wykonania umowy i usunięcia wad lub usterek nr 280000111189	254	-	15.11.2018
23.	TU Ergo Hestia S.A.	Pfeifer&Langen Polska S.A.	Gwarancja należytego usunięcia wad lub usterek nr 903009983960	8	-	16.07.2016
24.	TU Ergo Hestia S.A.	Pfeifer&Langen Polska S.A.	Gwarancja należytego usunięcia wad lub usterek nr 903009983766	55	-	30.01.2018
25.	TU Ergo Hestia S.A.	Pfeifer&Langen Polska S.A.	Gwarancja należytego usunięcia wad lub usterek nr 903009983512	11	-	31.08.2018
26.	TU Allianz Polska S.A.	Powen Projekt Sp. z o.o.	Gwarancja należytego wykonania umowy i właściwego usunięcia wad i usterek nr 00/15/351/5800348	68	-	08.08.2016
27.	TU Allianz Polska S.A.	Envirotech Sp. z o.o.	Gwarancja należytego wykonania umowy i właściwego usunięcia wad i usterek nr 00/15/351/5800404	20	-	09.08.2020
28.	TU Allianz Polska S.A.	Przedsiębiorstwo Energetyczne MEGAWAT Sp. z o.o.	Gwarancja właściwego usunięcia wad i usterek nr 00/16/353/5800823	47	-	22.12.2018
29.	TU Ergo Hestia S.A.	Energetyka Cieszyńska Sp. z o.o.	Gwarancja należytego wykonania umowy nr 903010777368	189	-	15.12.2016
30.	TU Ergo Hestia S.A.	Jastrzębska Spółka Węglowa S.A.	Gwarancja ubezpieczeniowa wadium nr 903010822219	80	-	09.08.2016
31.	TU Ergo Hestia S.A.	Kompania Węglowa S.A.	Gwarancja ubezpieczeniowa wadium nr 903010842972	150	-	19.08.2016
32.	TU Ergo Hestia S.A.	Pfeifer&Langen Polska S.A.	Gwarancja należytego wykonania umowy i usunięcia wad lub usterek nr 903010955473	24	-	31.07.2019
33.	TU Ergo Hestia S.A.	Kompania Węglowa S.A.	Gwarancja ubezpieczeniowa wadium nr 903010777168	15	-	19.07.2016

34.	TU Ergo Hestia S.A.	Pfeifer&Langen Polska S.A.	Gwarancja należytego usunięcia wad lub usterek nr 903010872858	10	-	21.12.2018
35.	TU Ergo Hestia S.A.	Polska Grupa Górnicza Sp. z o.o.	Gwarancja ubezpieczeniowa wadium nr 903010992885	100	-	29.07.2016
36.	TU Ergo Hestia S.A.	BOLTECH Sp. z o.o.	Gwarancja należytego wykonania umowy i usunięcia wad lub usterek nr 903010910169	46	-	25.10.2016
37.	TU Ergo Hestia S.A.	BOLTECH Sp. z o.o.	Gwarancja należytego wykonania umowy i usunięcia wad lub usterek nr 280000114997	396	-	31.01.2017
38.	TU Ergo Hestia S.A.	BM AQUA Sp. z o.o.	Gwarancja należytego wykonania umowy i usunięcia wad lub usterek nr 903011163564	7	-	19.08.2020
Razem INTROL - Energomontaż Sp. z o.o.				3 741		
1.	Bank Zachodni WBK S.A.	Hydrochem DGE S.A.	Gwarancja bankowa należytego wykonania umowy nr K00808/13	26	-	10.11.2016
2.	Bank Zachodni WBK S.A.	Miasto Katowice	Gwarancja bankowa nr DOK2976GWB15JG	27	-	29.10.2017
Razem Introbat Sp. z o.o.				53	-	
1.	Bank Zachodni WBK S.A.	Instal Kraków SA	Gwarancja bankowa Nr M0007334	169		10.08.2017
2.	TU Ergo Hestia S.A.	Wodociągi Białostockie Sp. z o.o.	Gwarancja należytego wykonania umowy i usunięcia wad i usterek nr 280000093993	54		15.02.2019
3.	TU Ergo Hestia S.A.	P.E. MEGAWAT Sp. z o.o.	Gwarancja należytego usunięcia wad i usterek nr 903008229903	47		15.10.2019
4.	TU Ergo Hestia S.A.	Miejska Energetyka Ciepła Sp. z o.o.	Gwarancja należytego wykonania umowy i usunięcia wad i usterek nr 903009032125	39		15.11.2020
5.	TU Ergo Hestia S.A.	Miejskie Przedsiębiorstwo Energetyki Ciepłej S.A.	Gwarancja należytego wykonania umowy i usunięcia wad lub usterek nr 903009077962	10		15.09.2018
6.	TU Ergo Hestia S.A.	Elbąskie Przedsiębiorstwo Energetyki Ciepłej Sp. z o.o.	Gwarancja należytego wykonania umowy w okresie realizacji i w okresie gwarancji i rękojmi nr 903009112522	41		02.01.2018
7.	TU Ergo Hestia S.A.	Komunalne Przedsiębiorstwo Energetyki Ciepłej Sp. z o.o.	Gwarancja należytego wykonania umowy i usunięcia wad lub usterek nr 903009112290	66		15.02.2018
8.	TU Ergo Hestia S.A.	"CIEPŁO-JAWOR" Sp. z o.o.	Gwarancja ubezpieczeniowa należytego wykonania umowy i usunięcia wad nr 280000107514	257		15.11.2016
9.	TU Ergo Hestia S.A.	ENEA Wytwarzanie Sp. z o.o.	Gwarancja należytego wykonania umowy i usunięcia wad lub usterek nr 903009733369	19		30.01.2021
10.	TU Ergo Hestia S.A.	Zakład Gospodarki Komunalnej "ZAW-KOM" Sp. z o.o.	Gwarancja należytego wykonania umowy i usunięcia wad lub usterek nr 903009039619	26		03.12.2018
11.	TU Ergo Hestia S.A.	ENEA Wytwarzanie Sp. z o.o.	Gwarancja ubezpieczeniowa wadium nr 903010987377	10		23.07.2016
Razem I4TECH Sp. z o.o.				738	-	
1.	Bank Zachodni WBK S.A.	Grupa Azoty Zakłady Azotowe Kędzierzyn S.A.	Gwarancja bankowa nr DOK0324GWB15HM	5	-	31.03.2017
2.	Bank Zachodni WBK S.A.	Grupa Azoty Zakłady Azotowe Kędzierzyn S.A.	Gwarancja bankowa nr DOK0333GWB15HM	5	-	28.02.2017

3.	Bank Zachodni WBK S.A.	Grupa Azoty Zakłady Azotowe Kędzierzyn S.A.	Gwarancja bankowa nr DOK1084GWB15HM	20	-	14.03.2018
4.	Bank Zachodni WBK S.A.	Grupa Azoty Zakłady Azotowe Kędzierzyn S.A.	Gwarancja bankowa nr DOK3192GWB15JG	21	-	05.11.2017
5.	Bank Zachodni WBK S.A.	Grupa Azoty Zakłady Azotowe Kędzierzyn S.A.	Gwarancja bankowa nr DOK0138GWB16JG	21	-	03.02.2018
6.	Bank Zachodni WBK S.A.	Grupa Azoty Zakłady Azotowe Kędzierzyn S.A.	Gwarancja bankowa nr DOK0392GWB16JG	5	-	25.02.2018
7.	Bank Zachodni WBK S.A.	Grupa Azoty Zakłady Azotowe Kędzierzyn S.A.	Gwarancja bankowa nr DOK0637GWB16JG	14	-	18.07.2016
8.	Bank Zachodni WBK S.A.	Grupa Azoty Zakłady Azotowe Kędzierzyn S.A.	Gwarancja bankowa nr DOK0874GWB16SD	5	-	14.07.2016
Razem Atechem Sp. z o.o.				96		
1.	TU Ergo Hestia S.A.	Melbud S.A.	Gwarancja ubezpieczeniowa należytego usunięcia wad i usterek nr 901006461262	8	-	15.07.2017
2.	HDI Asekuracja/ TUiR Warta S.A.	Gmina Liszki	Gwarancja ubezpieczeniowa należytego usunięcia wad i usterek nr 3026726/8400	115	-	16.09.2016
3.	HDI Asekuracja/ TUiR Warta S.A.	Instal Kraków S.A.	Gwarancja ubezpieczeniowa należytego usunięcia wad i usterek nr 3025340/8400	16	-	11.12.2016
4.	HDI Asekuracja/ TUiR Warta S.A.	Gmina Sułkowice	Gwarancja ubezpieczeniowa należytego usunięcia wad i usterek nr 3029646/8400	201	-	14.11.2017
5.	HDI Asekuracja/ TUiR Warta S.A.	Instal Kraków S.A.	Gwarancja ubezpieczeniowa należytego usunięcia wad i usterek nr GUB/14/11/0067 - GRB/14/11/0068	369	-	12.12.2016
6.	TU Ergo Hestia S.A.	Przedsiębiorstwo - Handlowo - Usługowe "Olmark"	Gwarancja należytego usunięcia wad i usterek nr 903004801055	5	-	14.02.2017
7.	TU Ergo Hestia S.A.	Gmina Sułkowice	Gwarancja ubezpieczeniowa należytego usunięcia wad i usterek nr 280000064938	153	-	31.03.2018
8.	TU Ergo Hestia S.A.	GMINA ŁAPSZE NIŻNE	Gwarancja ubezpieczeniowa należytego usunięcia wad i usterek nr 903005368663	66	-	25.03.2017
9.	TU Uniqa S.A.	GMINA IMIELIN	Gwarancja ubezpieczeniowa należytego usunięcia wad i usterek nr 998A333432	99	-	15.08.2017
10.	TU Ergo Hestia S.A.	SKANSKA S.A.	Gwarancja ubezpieczeniowa należytego usunięcia wad i usterek nr 903004800952	5	-	30.03.2017
11.	Bank Zachodni WBK S.A.	Veolia Water Systems Sp. z o.o.	Gwarancja bankowa należytego wykonania umowy nr K00192/13	40	-	16.09.2016
12.	HDI Asekuracja/ TUiR Warta S.A.	Instal Kraków S.A.	Gwarancja ubezpieczeniowa należytego wykonania kontraktu nr 908201067206-KA/GW/GG/732/2013	41	-	20.10.2019
13.	TU Ergo Hestia S.A.	Molewski Sp. z o.o.	Gwarancja ubezpieczeniowa należytego usunięcia wad i usterek nr 903006325424	20	-	21.06.2018

14.	TU Ergo Hestia S.A.	Milkomatic Sp. z o.o.	Gwarancja ubezpieczeniowa należytego wykonania umowy i usunięcia wad i usterek nr 903006818655	14	-	14.06.2017
15.	TU Ergo Hestia S.A.	MIKO-TECH Sp. z o.o.	Gwarancja ubezpieczeniowa należytego wykonania umowy i usunięcia wad i usterek nr 903006865860	26	-	20.03.2020
16.	TU Ergo Hestia S.A.	Melbud S.A.	Gwarancja ubezpieczeniowa należytego wykonania umowy i usunięcia wad i usterek nr 903006939288	6	-	15.01.2018
17.	TU Ergo Hestia S.A.	Miejska Spółka SKO-EKO Sp. z o.o.	Gwarancja ubezpieczeniowa należytego wykonania umowy i usunięcia wad i usterek nr 903006950469	2	-	15.07.2017
18.	TU Ergo Hestia S.A.	Husar Budownictwo Inżynieryjne Sp. z o.o.	Gwarancja ubezpieczeniowa należytego usunięcia wad i usterek nr 903007212008	4	-	10.06.2017
19.	TU Euler Hermes S.A.	Miejski Zakład Gospodarki Komunalnej Sp. z o.o.	Gwarancja właściwego usunięcia wad i usterek nr 10/024055/2014	13	-	11.09.2017
20.	TU Euler Hermes S.A.	MIKO-TECH Sp. z o.o.	Gwarancja należytego wykonania prac i właściwego usunięcia wad i usterek nr 10/024033/2014	20	-	15.10.2018
21.	TU Euler Hermes S.A.	PCC Rokita S.A.	Gwarancja należytego wykonania prac i właściwego usunięcia wad i usterek nr 10/024279/2014	49	-	05.11.2017
22.	TU Ergo Hestia S.A.	IDS-BUD S.A.	Gwarancja należytego wykonania umowy i usunięcia wad lub usterek nr 903007715721	41	-	06.08.2018
23.	TU Ergo Hestia S.A.	IDS-BUD S.A.	Gwarancja należytego wykonania umowy i usunięcia wad lub usterek nr 903007715663	11	-	06.12.2018
24.	TU Uniqą S.A.	Przedsiębiorstwo Wodociągów i Kanalizacji w Jarosławiu Sp. z o.o.	Gwarancja ubezpieczeniowa właściwego usunięcia wad i usterek nr 998A447945	15	-	13.06.2020
25.	TU Ergo Hestia S.A.	Cadagua S.A.	Gwarancja ubezpieczeniowa należytego wykonania umowy w okresie realizacji i w okresie gwarancji i rękojmi nr 903008046435	2	-	31.01.2018
26.	TU Ergo Hestia S.A.	MIKO-TECH Sp. z o.o.	Gwarancja usunięcia wad i usterek nr 903008189859	7	-	15.10.2018
27.	TU Ergo Hestia S.A.	Przedsiębiorstwo Budowlane "M. Wawrzyniak" Maria Wawrzyniak	Gwarancja należytego wykonania umowy i usunięcia wad lub usterek nr 903008894341	4	-	19.10.2017
28.	TU Uniqą S.A.	Przedsiębiorstwo Inżynieryjno-Budowlane "INFRA" Sp. z o.o.	Gwarancja ubezpieczeniowa właściwego usunięcia wad i usterek nr 998A485832	29	-	19.08.2018
29.	TU Ergo Hestia S.A.	KREVOX-Europejskie Centrum Ekologiczne Sp. z o.o.	Gwarancja należytego wykonania umowy i usunięcia wad lub usterek nr 903009080139	30	-	15.11.2019
30.	TU Ergo Hestia S.A.	Urząd Miasta Kędzierzyn-Koźle	Gwarancja należytego wykonania umowy i usunięcia wad lub usterek nr 903010843312	20	-	13.07.2016

31.	TU Ergo Hestia S.A.	Narodowy Fundusz Zdrowia Śląskiego Oddziału Wojewódzkiego	Gwarancja ubezpieczeniowa wadium nr 903010972645	8	-	30.06.2016
32.	TU Ergo Hestia S.A.	Veolia Water Technologies Sp. z o.o.	Gwarancja ubezpieczeniowa należytego wykonania umowy nr 903011034365	6	-	30.11.2016
33.	TU Ergo Hestia S.A.	Grupowa Oczyszczalnia Ścieków w Łodzi Sp. z o.o.	Gwarancja należytego wykonania umowy i usunięcia wad i usterek nr 903011051692	23	-	27.11.2016
34.	TU Ergo Hestia S.A.	Zakład Gospodarki Mieszkaniowej Towarzystwo Budownictwa Społecznego w Częstochowie Sp. z o.o.	Gwarancja ubezpieczeniowa wadium nr 903011115364	4	-	17.07.2016
35.	TU Ergo Hestia S.A.	Przedsiębiorstwo Gospodarki Komunalnej i Mieszkaniowej w Sandomierzu Sp. z o.o.	Gwarancja ubezpieczeniowa należytego wykonania umowy nr 903007301842	206	-	15.07.2016
Razem PWP Katowice Sp. z o.o.				1 678		
1.	TU Ergo Hestia S.A.	Envirotech Sp. z o.o.	Gwarancja ubezpieczeniowa nr 2800000063324	38	-	18.05.2017
2.	TU Ergo Hestia S.A.	Operator Logistyczny Paliw Płynnych Sp. z o.o.	Gwarancja ubezpieczeniowa nr 280000082151	15	-	18.12.2016
3.	ING Bank Śląski S.A.	Energoinstal S.A.	Gwarancja bankowa nr KLG31213IN15	14	-	29.04.2018
4.	ING Bank Śląski S.A.	Energoinstal S.A.	Gwarancja bankowa nr KLG31220IN15	15	-	05.08.2018
5.	ING Bank Śląski S.A.	Energoinstal S.A.	Gwarancja bankowa nr KLG31224IN15	19	-	29.07.2017
6.	ING Bank Śląski S.A.	Babcock Noell GmbH	Poręczenie nr KLG31327IN15	169	38	11.05.2018
7.	ING Bank Śląski S.A.	Babcock Noell GmbH	Poręczenie nr KLG31328IN15	167	38	24.02.2018
8.	ING Bank Śląski S.A.	Babcock Noell GmbH	Poręczenie nr KLG31330IN15	167	38	05.06.2017
9.	ING Bank Śląski S.A.	Babcock Noell GmbH	Poręczenie nr KLG31332IN15	172	39	14.02.2017
10.	ING Bank Śląski S.A.	Grupa INCO S.A.	Gwarancja nr KLG32682IN15	649	-	30.06.2016
11.	ING Bank Śląski S.A.	Babcock Noell GmbH	Poręczenie nr KLG34656IN16	145	33	15.10.2018
12.	ING Bank Śląski S.A.	Babcock Noell GmbH	Poręcznie nr KLG36910IN16	178	40	16.05.2019
13.	ING Bank Śląski S.A.	GKN Driveline Polska Sp. z o.o.	Gwarancja nr KLG37381IN16	90	-	21.11.2016
14.	ING Bank Śląski S.A.	GKN Driveline Polska Sp. z o.o.	Gwarancja nr KLG37385IN16	195	44	02.02.2017
Razem Pro – ZAP Sp. z o.o.				2 033	270	
EUR kurs = 4,4255 PLN						
1.	Bank BGŻ BNP Paribas S.A.	Budimex SA	Gwarancja bankowa nr 1612/11/WAR	272	-	05.10.2016
2.	HDI Asekuracja	TAURON Wytwarzanie SA O/Elektrownia Jaworzno III	Gwarancja ubezpieczeniowa nr 3036323/8400	18	-	07.09.2016

3.	TU Ergo Hestia S.A.	ERBUD S.A.	Gwarancja ubezpieczeniowa nr 280000038473	424	-	13.02.2018
4.	TU Ergo Hestia S.A.	ERBUD S.A.	GNWU - Polisa 280000064903	618	-	02.03.2018
5.	Bank Zachodni WBK S.A.	Instytut Pamięci Narodowej	Gwarancja bankowa K00143/13	70	-	15.11.2016
6.	TU Euler Hermes S.A.	"MJB" Sp. z o.o.	Gwarancja terminowego usunięcia wad i usterek 10/18768/2013-10/018769/2013	11	-	15.03.2017
7.	TU Euler Hermes S.A.	Galeria MM SPV Sp. z o.o.	Gwarancja terminowego usunięcia wad i usterek 10/019359/2013	38	-	31.12.2016
8.	TU Euler Hermes S.A.	Galeria MM SPV Sp. z o.o.	Gwarancja terminowego usunięcia wad i usterek 10/019360/2013	36	-	30.06.2018
9.	TU Euler Hermes S.A.	ERBUD S.A.	Gwarancja właściwego usunięcia wad i usterek nr 10/018840/2013	111	-	09.08.2018
10.	TU Euler Hermes S.A.	Politechnika Warszawska	Gwarancja należytego wykonania prac i właściwego usunięcia wad i usterek nr 10/020013/2014-10/020015/2014	13	-	30.05.2017
11.	Bank Zachodni WBK S.A.	PGE Górnictwo i Energetyka Konwencjonalna S.A.	Gwarancja bankowa dobrego wykonania umowy i rękojmi DOK2045GWB14BD	20	-	15.12.2016
12.	Bank Zachodni WBK S.A.	PGE Górnictwo i Energetyka Konwencjonalna S.A.	Gwarancja bankowa dobrego wykonania umowy i rękojmi DOK2061GWB14DM	36	-	21.03.2017
13.	TU Euler Hermes S.A.	Budimex S.A.	Gwarancja ubezpieczeniowa na okres rękojmi i gwarancji nr 10/022259/2014	212	-	30.04.2018
14.	TU Euler Hermes S.A.	SELGROS Sp. z o.o.	Gwarancja należytego wykonania prac i właściwego usunięcia wad i usterek nr 10/022874/2014	38	-	25.09.2017
15.	TU Euler Hermes S.A.	SOLEC SP. Z O.O.	Gwarancja właściwego usunięcia wad i usterek nr 10/023532/2014	51	-	22.07.2017
16.	TU Euler Hermes S.A.	GUS	Gwarancja właściwego usunięcia wad i usterek nr 10/0240098/2014	21	-	16.12.2018
17.	TU Euler Hermes S.A.	PGNIG TERMIKA S.A.	Gwarancja należytego wykonania prac i właściwego usunięcia wad i usterek nr 10/025544/2014-10/025545/2014	140	-	04.03.2019
18.	TU Euler Hermes S.A.	Eiffage Polska Budownictwo SA	Gwarancja należytego wykonania umowy nr 10/025415/2014	658	-	30.09.2016
19.	TU Euler Hermes S.A.	BLUM POLSKA Sp. z o.o.	Gwarancja należytego wykonania prac i właściwego usunięcia wad i usterek nr 10/025527/2014-10/025528/2014	48	-	31.03.2020
20.	TU Euler Hermes S.A.	PGNIG TERMIKA S.A.	Gwarancja należytego wykonania prac i właściwego usunięcia wad i usterek nr 10/025542/2014-10/025543/2014	131	-	04.03.2019
21.	TU Euler Hermes S.A.	Muzeum Niepodległości	Gwarancja należytego wykonania prac i właściwego usunięcia wad i usterek nr 10/026142/2015-10/026143/2015	35	-	15.06.2018
22.	TU Euler Hermes S.A.	PGNIG TERMIKA SA	Gwarancja należytego wykonania prac i właściwego usunięcia wad i usterek nr 10/026058/2015	143	-	26.12.2017
23.	TU Ergo Hestia S.A.	Muzeum Śląskie w Katowicach	Gwarancja należytego wykonania umowy i usunięcia wad lub usterek nr 280000097999	92	-	12.07.2018

24.	Bank Zachodni WBK S.A.	TAURON Wytwarzanie S.A.	Gwarancja bankowa nr DOK2321GWB15SD	14	-	15.03.2018
25.	TU Ergo Hestia S.A.	Eiffage Polska Budownictwo SA	Gwarancja należytego usunięcia wad lub usterek nr 280000111062	223	-	21.08.2020
26.	TU Ergo Hestia S.A.	Jakon Sp. z o.o.	Gwarancja należytego usunięcia wad i usterek nr 280000112579	125	-	15.10.2020
27.	TU Ergo Hestia S.A.	ControlTec Sp. z o.o.	Gwarancja należytego wykonania umowy i usunięcia wad lub usterek nr 280000107778	76	-	30.07.2016
28.	TU Ergo Hestia S.A.	Transgourmet Polska Sp. z o.o.	Gwarancja należytego wykonania umowy i usunięcia wad lub usterek nr 280000107781	438	-	08.07.2016
29.	Bank Zachodni WBK S.A.	Budimex SA	Gwarancja dobrego wykonania kontraktu nr DOK3773GWB15HM	320	-	15.01.2017
30.	Bank Zachodni WBK S.A.	PGNiG TERMIKA S.A.	Gwarancja bankowa nr DOK0283GWB16BD	90	-	10.12.2018
31.	Bank BGŻ BNP Paribas S.A.	Osram Sp. z o.o.	Gwarancja bankowa płatności nr GW/001364/16	801	-	30.07.2016
32.	Bank Zachodni WBK S.A.	PGNiG TERMIKA S.A.	Gwarancja bankowa nr DOK1029GWB16JG	1 347	-	14.04.2018
33.	TU Euler Hermes S.A.	H&M Hennes&Mauritz Sp. z o.o.	Gwarancja należytego wykonania umowy nr 10/032721/2016	50	-	28.02.2018
34.	TU Euler Hermes S.A.	Instytut Pamięci Narodowej	Gwarancja należytego wykonania prac i właściwego usunięcia wad lub usterek nr 10/032303/2016-10/032304/2016	159	-	31.08.2020
35.	TU InterRisk S.A.	PGE Górnictwo i Energetyka Konwencjonalna S.A.	Gwarancja ubezpieczeniowa należytego wykonania kontraktu i usunięcia wad i usterek nr 32GG35/0334/16/0001	23	-	31.01.2018
Razem IB SYSTEMS Sp. z o.o.				6 902		
Razem całość				27 917		

Łączna wartość poręczeń udzielonych przez Emitenta dla podmiotów zewnętrznych w przeliczeniu na złotówki na 30 czerwca 2016 roku wynosiła 11 227 tys. zł. Wartość poręczeń udzielonych przez pozostałe Spółki w grupie wyniosła 16 690 tys. zł w formie gwarancji.

6.4 UDZIELONE PRZEZ PODMIOTY ZEWNĘTRZNE PORĘCZENIA I GWARANCJE DLA EMITENTA

Lp	Poręczający	Rodzaj zobowiązania	Kwota poręczenia	Okres poręczenia
1.	Przedsiębiorstwo Budowlane SIGMA S.C. Wejherowo	Gwarancja należytego wykonania umowy i usunięcia wad i usterek nr 280000070500	54	15.05.2017
2.	Tesgas SA	Gwarancja należytego wykonania umowy i usunięcia wad i usterek nr 280000072800	5	30.05.2018
3.	Przedsiębiorstwo Handlowo - Usługowe Torra Sp. z o.o.	Gwarancja należytego usunięcia wad lub usterek nr 280000073801	10	30.11.2016
4.	Kapmar Sp. z o.o.	Gwarancja ubezpieczeniowa usunięcia wad i usterek nr 06GG37/0038/13/0001	91	24.09.2018
5.	Kapmar Sp. z o.o.	Gwarancja ubezpieczeniowa usunięcia wad i usterek nr 06GG37/0038/13/0002	44	24.09.2018
6.	Besta Przedsiębiorstwo Budowlane Sp. z o.o.	Gwarancja należytego wykonania umowy i usunięcia wad i usterek nr 280000080171	288	13.12.2016
7.	BDS Instal Sp. z o.o.	Gwarancja ubezpieczeniowa należytego wykonania umowy i usunięcia wad i usterek nr 280000087096	67	13.12.2016

8.	GASCONTROL Polska Sp. z o.o.	Gwarancja bankowa należytego wykonania umowy i usunięcia wad i usterek nr KLG22900IN14	79	30.08.2016
9.	Izol-Row Ryszard Łucjan	Gwarancja ubezpieczeniowa należytego wykonania umowy i usunięcia wad i usterek nr 280000086124	30	31.10.2017
10.	ABB Sp. z o.o.	Gwarancja dobrego wykonania kontraktu nr DOK6061GWB14MW	29	15.12.2017
11.	TERMOEKOLOGIA Sp. z o.o.	Gwarancja ubezpieczeniowa należytego wykonania umowy Nr KOR-000982 KOR-000983	15	20.01.2019
12.	TERMOEKOLOGIA Sp. z o.o.	Gwarancja ubezpieczeniowa należytego wykonania umowy Nr KOR-001016 KOR-001017	31	20.01.2019
13.	Przedsiębiorstwo Wielobranżowe KORD Sp. z o.o.	Gwarancja ubezpieczeniowa właściwego usunięcia wad i usterek nr 998A382260	4	20.01.2019
14.	Przedsiębiorstwo Automatykacji i Pomiarów Altech Sp. z o.o.	Gwarancja ubezpieczeniowa właściwego usunięcia wad i usterek nr 998-A492980	8	20.01.2019
15.	Zakład Elementów i Systemów Automatyki Przemysłowej "MIKROB" S.A.	Gwarancja ubezpieczeniowa należytego wykonania umowy i usunięcia wad i usterek nr GKDo/5264/2015/081-00-00-35	17	21.01.2019
16.	MERRID CONTROLS Sp. z o.o.	Gwarancja ubezpieczeniowa należytego wykonania umowy i usunięcia wad nr GKDo/148/2015-071-24-01-KK	37	31.01.2019
17.	Termoizolacja i Antykorozja "TERBUD" Bogdan Jonkwisz	Gwarancja bankowa dobrego wykonania umowy nr 38102015920000209600765255	25	21.01.2021
18.	INSTAL-SERWIS Sp. z o.o.	Gwarancja ubezpieczeniowa właściwego usunięcia wad i usterek nr 998-A528697	12	01.02.2021
19.	Energetyka Kaliska - Usługi Techniczne Sp. z o.o.	Gwarancja bankowa dobrego wykonania umowy nr 58 1020 1026 0000 1296 0092 3375	387	30.06.2016
20.	EKO-TECHMOT Miśkiewicz Spółka Jawna	Gwarancja należytego wykonania prac i właściwego usunięcia wad i usterek nr 10/029647/2015-10/029648/2015	9	04.01.2020
21.	COMAX - Budownictwo i Energetyka Sp. z o.o. Katowice	Gwarancja właściwego usunięcia wad i usterek nr 349/12/353/5792650	15	15.09.2016
22.	INSTAL-SERWIS Sp. z o.o.	Gwarancja ubezpieczeniowa właściwego usunięcia wad i usterek nr 998-A556215	8	20.01.2021
23.	Energetyka Kaliska - Usługi Techniczne Sp. z o.o.	Gwarancja bankowa dobrego wykonania umowy nr 39102010260000149600948257	4	20.01.2019
24.	INSTAL-LUBLIN Sp. z o.o.	Gwarancja ubezpieczeniowa należytego wykonania kontraktu nr 998-A 559196	77	09.07.2016
25.	Termoizolacja i Antykorozja "TERBUD" Bogdan Jonkwisz	Gwarancja bankowa dobrego wykonania umowy nr 52102015920000259600799387	1	21.01.2021
Razem gwarancje			1 347	
1.	Przedsiębiorstwo Budownictwa Ogólnego Techdom Wrocław	Zabezpieczenie należytego wykonania z tyt. gwarancji i rękojmi (wexsel In blanco)	40	12.10.2017
2.	PHU Technofruit - Zbigniew Gąsiewski	Zabezpieczenie zwrotu zaliczki	615	31.12.2016
3.	PURICO Krzysztof Molęda	Zabezpieczenie zwrotu zaliczki	615	31.12.2016
4.	Exaecom Sp. z o.o. Warszawa	Zabezpieczenie roszczeń z tytułu gwarancji i rękojmi za wady (wexsel in blanco)	14	31.03.2019
5.	Energotest Sp. z o.o.	Zabezpieczenie należytego wykonania umowy na okres realizacji	154	15.11.2016
6.	ChemTech-ProSynTech Inżynieria i Technologia Chemiczna Wojciech Lasek	Zabezpieczenie roszczeń z tytułu niewykonania lub nienależytego wykonania umowy	4	30.06.2017
7.	Investrem Sp. z o.o. Spółka komandytowa	Zabezpieczenie roszczeń z tyt. Gwarancji dobrego wykonania i rękojmi	9	20.01.2021
8.	P.H.U. Technofruit mgr inż. Zbigniew Gąsiewski	Zabezpieczenie z tytułu niewykonania lub nienależytego wykonania umowy	18 kUSD 12 kPLN	01.01.2017
9.	Biuro, Studiów, Projektów i Realizacji "ENERGOPROJEKT-	Zabezpieczenie z tyt. niewykonania lub nienależytego wykonania Umowy oraz	5	09.07.2016

	KATOWICE" S.A.	gwarancji jakości i rękojmi za wady		
10	Instal Lublin Sp. z o.o.	Zabezpieczenie zwrotu zaliczki	172	31.07.2016
Razem weksle			1 640	PLN
USD kurs = 3,9803 PLN (18 kUSD*3,9803)			72	USD po przeliczeniu
Razem			3 059	

Wykazane wyżej udzielone i otrzymane poręczenia i gwarancje dotyczą głównie zabezpieczeń wynikających z umów. Dotyczą zabezpieczenia należytego wykonania realizowanych kontraktów, jak również obejmują okres rękojmi.

7. INFORMACJE NA TEMAT PROGNOZ PUBLIKOWANYCH PRZEZ GRUPĘ INTROL S.A.

7.1 OBJAŚNIENIE RÓŻNIC POMIĘDZY WYNIKAMI FINANSOWYMI WYKAZANYMI W RAPORCIE PÓŁROCZNYM A WCZEŚNIEJ PUBLIKOWANYMI PROGNOZAMI WYNIKÓW NA DANY ROK

Grupa INTROL nie publikowała prognoz na 2016 r.

8. ŚWIADCZENIA NA RZECZ OSÓB ZARZĄDZAJĄCYCH I NADZORUJĄCYCH EMITENTA

8.1 WYSOKOŚĆ WYNAGRODZEŃ CZŁONKÓW ZARZĄDU ORAZ RADY NADZORCZEJ W PIERWSZYM PÓŁROCZU 2016 R.

Imię i nazwisko	Funkcja	Wynagrodzenie w tys. PLN	
		I półrocze 2016 r.	I półrocze 2015 r.
Piotr Jeziorowski	Wiceprezes Zarządu (do stycznia 2016 r.)	⁽¹⁾ 151	210
Stanisław Jurczyński	Wiceprezes Zarządu (do maja 2016 r.)	⁽²⁾ 126	182
Włodzimierz Bartold	Prezes Zarządu (do czerwca 2015 r.) Członek Zarządu (czerwiec – grudzień 2015 r.)	⁽³⁾ 94	233
Józef Bodziony	Członek Zarządu (do czerwca 2015 r.) / Prezes Zarządu (od czerwca 2015 r.)	⁽⁴⁾ 111	33
Dariusz Bigaj	Wiceprezes Zarządu (od czerwca 2016 r.)	⁽⁵⁾ 11	-
Wiesław Kapral	Przewodniczący Rady Nadzorczej	⁽⁶⁾ 31	33
Krzysztof Zyguła	Zastępca Przewodniczącego Rady Nadzorczej	⁽⁷⁾ 6	6
Piotr Dudek	Członek Rady Nadzorczej	⁽⁸⁾ 6	6
Piotr Rybicki	Członek Rady Nadzorczej	⁽⁹⁾ 6	6
Ignacy Miedziński	Członek Rady Nadzorczej	⁽¹⁰⁾ 6	6

(1) w tym z tytułu umowy o pracę w INTROL – Energomontaż Sp. z o.o. 72 000,00 zł, z tytułu pełnienia funkcji Prezesa Zarządu 46 200,00 zł, z tytułu umowy o pracę w INTROL S.A. 22 105,26 zł; z tytułu pełnienia funkcji Wiceprezesa Zarządu INTROL S.A. 3 000,00 zł; z tytułu pełnienia funkcji Członka Rady Nadzorczej w: INTROL Sp. z o.o. 785,00 zł; Limatherm S.A. 1 000,00 zł; Limatherm Sensor Sp. z o.o. 1 500,00 zł; Atechem Sp. z o.o. 842,11 zł; Limatherm Components Sp. z o.o. 1 133,33 zł; I4TECH Sp. z o.o. 3 000,00 zł.

(2) w tym z tytułu umowy o pracę w INTROL – Energomontaż Sp. z o.o.. 60 000,00 zł, z tytułu umowy o pracę w INTROL S.A. 12 500,00 zł; z tytułu pełnienia funkcji Wiceprezesa Zarządu INTROL S.A. 12 000,00 zł, z tytułu pełnienia funkcji Wiceprezesa Zarządu INTROL - Energomontaż Sp. z o.o. 36 000,00 zł, z tytułu pełnienia funkcji Członka Rady Nadzorczej w: RAControls Sp. z o.o. 1 500,00 zł; Introbat Sp. z o.o. 3 000,00 zł; Pro - ZAP Sp. z o.o. 690,47 zł;

(3) w tym z tytułu umowy o pracę w INTROL S.A. 36 000,00 zł, z tytułu pełnienia funkcji Członka Zarządu INTROL S.A. 44 008,67 zł, z tytułu pełnienia funkcji Członka Rady Nadzorczej w: RAControls Sp. z o.o. 500,00 zł; Limatherm S.A. 1 000,00 zł; Limatherm Sensor Sp. z o.o. 1 500,00 zł; Introbat Sp. z o.o. 1 000,00 zł; INTROL - Energomontaż Sp. z o.o. 1 500,00 zł; Atechem Sp. z o.o. 842,11 zł; Pro - ZAP Sp. z o.o. 690,47 zł; IB Systems Sp. z o.o. 1 000,00 zł, INTROL Sp. z o.o. 785,00 zł; z tytułu pełnienia funkcji Członka Zarządu Limatherm Components Sp. z o.o. 5 645,20 zł;

(4) w tym z tytułu umowy o pracę w INTROL S.A. 18 000,00 zł; z tytułu pełnienia funkcji Prezesa Zarządu INTROL S.A. 84 000,00 zł; z tytułu pełnienia funkcji Prezesa Zarządu PWP Katowice Sp. z o.o. 3 000,00 zł; z tytułu pełnienia funkcji Członka Rady Nadzorczej IB Systems Sp. z o.o. 3 000,00 zł; INTROL – Energomontaż Sp. z o.o. 1 500,00 zł; Limatherm

S.A. 2 000,00 zł

(5)w tym z tytułu umowy o pracę w INTROL S.A. 5 700,00, z tytułu pełnienia funkcji Wiceprezesa Zarządu 5 000,00 zł; z tytułu pełnienia funkcji Członka Rady Nadzorczej Limatherm S.A. 500,00 zł.

(6) w tym z tytułu umowy o pracę w INTROL S.A. 19 440,00 zł, z tytułu pełnienia funkcji Członka Rady Nadzorczej w: INTROL S.A. 6 000,00 zł; INTROL - Energomontaż Sp. z o.o. 3 000,00 zł; INTROL 4 TECH Sp. z o.o. 3 000,00 zł;

(7) z tytułu pełnienia funkcji Członka Rady Nadzorczej w: INTROL S.A. 6 000,00 zł,
(8) z tytułu pełnienia funkcji Członka Rady Nadzorczej w: INTROL S.A. 6 000,00 zł,
(9) z tytułu pełnienia funkcji Członka Rady Nadzorczej w: INTROL S.A. 6 000,00 zł,
(10) z tytułu pełnienia funkcji Członka Rady Nadzorczej w: INTROL S.A. 6 000,00 zł.

Wykazane w tabeli kwoty wynagrodzeń obejmują wynagrodzenia z tytułu umowy o pracę, wynagrodzenia za świadczone usługi oraz wynagrodzenia dotyczące pełnienia funkcji w Radzie Nadzorczej.

8.2 INFORMACJE O WYSOKOŚCI NIESPŁACONYCH ZALICZEK, KREDYTÓW, POŻYCZEK, GWARANCJI, PORĘCZEŃ OSÓB KLUCZOWEJ KADRY ZARZĄDZAJĄCEJ EMITENTA

Na dzień 30 czerwca 2016 roku INTROL S.A. nie posiadał wierzytelności względem osób kluczowej kadry zarządzającej z tytułu niespłaconych zaliczek, kredytów, pożyczek, gwarancji i poręczeń.

9. AKCJONARIUSZE INTROL S.A. I PODSTAWOWE DANE O AKCJACH

9.1 OKREŚLENIE ŁĄCZNEJ LICZBY I WARTOŚCI NOMINALNEJ WSZYSTKICH AKCJI (UDZIAŁÓW) EMITENTA ORAZ AKCJI I UDZIAŁÓW W JEDNOSTKACH POWIĄZANYCH EMITENTA, BĘDĄCYCH W POSIADANIU OSÓB ZARZĄDZAJĄCYCH I NADZORUJĄCYCH EMITENTA (DLA KAŻDEJ OSOBY ODDZIELNIE)

Zgodnie z wiedzą Zarządu Emitenta, na dzień 30 czerwca 2016 r. członkowie Zarządów i Rad Nadzorczych Spółek zależnych poza osobami wskazanymi w punkcie 9.2 Sprawozdania Zarządu nie posiadali akcji INTROL S.A.

Stan posiadania osób nadzorujących wymieniono w punkcie 9.7 Sprawozdania Zarządu.

9.2 WSKAZANIE AKCJONARIUSZY POSIADAJĄCYCH CO NAJMNIEJ 5% AKCJI NA DZIEŃ 30 CZERWCA 2016 R

Akcjonariusz	Rodzaj akcji	Liczba akcji	Udział w kapitale zakładowym (%)	Liczba głosów na Walnym Zgromadzeniu	Udział w ogólnej liczbie głosów na WZ (%)
Józef Bodziony	zwykłe serii D	27 039	0,10	27 039	0,10
Wiesław Kapral	zwykłe serii D	607 068	2,28	607 068	2,28
WEKA Investments Sp. z o.o. (podmiot zależny od Wiesława Kaprała)	zwykłe serii A,B,C,D	10 088 020	37,87	10 088 020	37,87
Svanser Sp. z o.o. (podmiot zależny od Józefa Bodzionego)	zwykłe serii A,B,C,D	9 919 603	37,24	9 919 603	37,24
AVIVA PTE AVIVA BZ WBK S.A.	zwykłe serii D	1 357 000	5,09	1 357 000	5,09
Józef Bodziony + Svanser Sp. z o.o.	Łączna liczba akcji	9 946 642	37,34	9 946 642	37,34
Wiesław Kapral + WEKA Investments Sp. z o.o.	Łączna liczba akcji	10 695 088	40,15	10 695 088	40,15
AVIVA PTE AVIVA BZ WBK S.A.	zwykłe serii D	1 357 000	5,09	1 357 000	5,09
Pozostali akcjonariusze		4 640 070	17,42	4 640 070	17,42
Razem		26 638 800	100,00	26 638 800	100,00



Informacje o transakcjach na akcjach INTROL S.A.

Zarząd INTROL S.A. w dniu 6 czerwca 2016 roku otrzymał zawiadomienie w trybie art. 160 Ustawy o obrocie instrumentami finansowymi z dn. 29 lipca 2005 r. (Dz.U. Nr 183, poz. 1538), od pełnomocnika Prezesa Zarządu INTROL S.A., Pana Józefa Bodzionego.

Zawiadomienie dotyczyło transakcji zbycia akcji INTROL S.A. przez Svanser Holdings Limited z siedzibą na Cyprze (podmiot zbywający akcje, zależny od Pana Józefa Bodzionego) na rzecz Svanser Sp. z o.o. z siedzibą w Krakowie (podmiot nabywający akcje, zależny od Pana Józefa Bodzionego). W dniu 1 czerwca 2016 r. Svanser Holdings Limited dokonał zbycia 2 663 881 akcji zwykłych po średnim kursie 10,50 PLN za każdą akcję.

Do dnia dokonania transakcji Pan Józef Bodziony posiadał pośrednio:

- (przez Svanser Holdings Limited) 2 663 881 sztuk akcji Emitenta, co stanowiło 10,00% kapitału zakładowego i uprawniało do 2 663 881 głosów na WZA, co stanowiło 10,00% w ogólnej liczbie głosów na WZA Spółki,
- (przez Svanser Sp. z o.o.): 7 255 722 akcji, co stanowiło 27,24% kapitału zakładowego oraz uprawniało do 7 255 722 głosów, co stanowiło 27,24% udziału w ogólnej liczbie głosów na walnym zgromadzeniu Spółki.

Na dzień złożenia niniejszego zawiadomienia Pan Józef Bodziony posiadał pośrednio:

- (przez Svanser Sp. z o.o.): 9 919 603 akcji, co stanowi 37,24% kapitału zakładowego oraz uprawnia do 9 919 603 głosów, co stanowi 37,24% udziału w ogólnej liczbie głosów na walnym zgromadzeniu Spółki.

Transakcja miała miejsce poza rynkiem regulowanym, na podstawie umowy cywilno – prawnej sprzedaży akcji.

O niniejszym wydarzeniu INTROL S.A. poinformował raportem bieżącym nr 16/2016 z dnia 6 czerwca 2016 r.

**9.3 WSKAZANIE AKCJONARIUSZY POSIADAJĄCYCH CO NAJMNIEJ 5% AKCJI NA DZIEŃ
12 MAJA 2016 R. (DATA PRZEKAZANIA RAPORTU ZA I KWARTAŁ 2016 R.)**

Akcjonariusz	Rodzaj akcji	Liczba akcji	Udział w kapitale zakładowym (%)	Liczba głosów na Walnym Zgromadzeniu	Udział w ogólnej liczbie głosów na WZ (%)
Józef Bodziony	zwykłe serii D	27 039	0,10	27 039	0,10
Wiesław Kaprał	zwykłe serii D	607 068	2,28	607 068	2,28
WEKA Investments Sp. z o.o. (podmiot zależny od Wiesława Kaprała)	zwykłe serii A,B,C,D	10 088 020	37,87	10 088 020	37,87
Svanser Sp. z o.o. (podmiot zależny od Józefa Bodzionego)	zwykłe serii A,B,C,D	7 255 722	27,24	7 255 722	27,24
Svanser Holdings Limited (podmiot zależny od Józefa Bodzionego)	zwykłe serii A,B,C,D	2 663 881	10,00	2 663 881	10,00
AVIVA PTE AVIVA BZ WBK S.A.	zwykłe serii D	1 357 000	5,09	1 357 000	5,09
Józef Bodziony + Svanser Sp. z o.o. + Svanser Holdings Limited	Łączna liczba akcji	9 946 642	37,34	9 946 642	37,34
Wiesław Kaprał + WEKA Investments Sp. z o.o.	Łączna liczba akcji	10 695 088	40,15	10 695 088	40,15
AVIVA PTE AVIVA BZ WBK S.A.	zwykłe serii D	1 357 000	5,09	1 357 000	5,09
Pozostali akcjonariusze		4 640 070	17,42	4 640 070	17,42
Razem		26 638 800	100,00	26 638 800	100,00

9.4 WSKAZANIE AKCJONARIUSZY POSIADAJĄCYCH CO NAJMNIEJ 5% AKCJI NA DZIEŃ 26 SIERPNI 2016 R. (DZIEŃ PRZEKAZANIA RAPORTU ZA I PÓŁROCZE 2016 R.)

Akcjonariusz	Rodzaj akcji	Liczba akcji	Udział w kapitale zakładowym (%)	Liczba głosów na Walnym Zgromadzeniu	Udział w ogólnej liczbie głosów na WZ (%)	Uwagi
Józef Bodziony	zwykłe serii D	27 039	0,10	27 039	0,10	
Wiesław Kapral	zwykłe serii D	607 068	2,28	607 068	2,28	
WEKA Investments Sp. z o.o. (podmiot zależny od Wiesława Kaprała)	zwykłe serii A,B,C,D	10 088 020	37,87	10 088 020	37,87	
Svanser Sp. z o.o. (podmiot zależny od Józefa Bodzionego)	zwykłe serii A,B,C,D	9 919 603*	37,24	9 919 603*	37,24* (w tym 2,63% z ww. głosów wykonywane przez BZ WBK S.A.)*	*Bank Zachodni WBK S.A. jest uprawniony do wykonywania prawa głosu z 700 000 akcji Svanser Sp. z o.o.
AVIVA PTE AVIVA BZ WBK S.A.	zwykłe serii D	1 357 000	5,09	1 357 000	5,09	
Józef Bodziony + Svanser Sp. z o.o.	łączna liczba akcji	9 946 642	37,34	9 946 642*	37,34*	*(w tym 2,63% z ww. głosów wykonywane przez BZ WBK S.A.)
Wiesław Kapral + WEKA Investments Sp. z o.o.	łączna liczba akcji	10 695 088	40,15	10 695 088	40,15	
AVIVA PTE AVIVA BZ WBK S.A.	zwykłe serii D	1 357 000	5,09	1 357 000	5,09	
Pozostali akcjonariusze		4 640 070	17,42	4 640 070	17,42	
Razem		26 638 800	100,00	26 638 800	100,00	

* 6 lipca 2016 r. zawarto umowę zastawu na akcjach pomiędzy Svanser Sp. z o.o. a Bankiem Zachodnim WBK S.A. Przedmiotem umowy było ustanowienie zastawu na 700 000 akcjach zwykłych imiennych Svanser Sp. z o.o. serii A o numerach od 001004920 do 001704919. Prawo głosu na walnym zgromadzeniu INTROL S.A. z 700 000 zastawionych akcji INTROL S.A. przysługuje Bankowi Zachodniemu WBK S.A.

Zawiadomienie od Akcjonariusza INTROL S.A. – informacja o umowie zastawu na akcjach INTROL S.A.

Zarząd INTROL S.A. w dniu 8 lipca 2016 r. otrzymał od Pana Józefa Bodzionego (Prezesa Zarządu INTROL S.A.) pismo informujące o umowie zastawu na akcjach INTROL S.A.:

Pan Józef Bodziony zawiadomił Emitenta o zawarciu umowy zastawu na 700 000 akcjach zwykłych imiennych serii A o numerach od 001004920 do 001704919, co stanowi 2,63% udziału w kapitale zakładowym INTROL S.A. oraz uprawnia do 700 000 głosów, dających 2,63% udziału w ogólnej liczbie głosów na walnym zgromadzeniu INTROL S.A.

Ustanowienie zastawu nastąpiło na skutek zawarcia umowy zastawu w dniu 6 lipca 2016 r. pomiędzy Svanser Sp. z o.o. z siedzibą w Krakowie a Bankiem Zachodnim WBK S.A. z siedzibą we Wrocławiu. Transakcja została zawarta poza rynkiem regulowanym.

Przed zawarciem ww. umowy zastawu Pan Józef Bodziony:

- posiadał bezpośrednio 27 039 akcji INTROL S.A., stanowiących łącznie 0,10% kapitału zakładowego oraz uprawniających do 27 039 głosów, dających 0,10% udziału w ogólnej liczbie głosów na walnym zgromadzeniu INTROL S.A.
- posiadał pośrednio (przez Svanser Sp. z o.o.) 9 919 603 akcji zwykłych, co stanowiło 37,24% udziału w kapitale zakładowym INTROL S.A. oraz uprawniało do 9 919 603 głosów, dających 37,24% udziału w ogólnej liczbie głosów na walnym zgromadzeniu INTROL S.A.
- posiadał łącznie (bezpośrednio i pośrednio) 9 946 642 akcji INTROL S.A., stanowiących łącznie 37,34% kapitału zakładowego



oraz uprawniających do 9 946 642 głosów, dających 37,34% udziału w ogólnej liczbie głosów na walnym zgromadzeniu INTROL S.A.

Po zawarciu umowy opisanej powyżej Pan Józef Bodziony:

- posiada bezpośrednio 27 039 akcji INTROL S.A., stanowiących łącznie 0,10% kapitału zakładowego oraz uprawniających do 27 039 głosów, dających 0,10% udziału w ogólnej liczbie głosów na walnym zgromadzeniu INTROL S.A.
- posiada pośrednio (przez Svanser Sp. z o.o.) 9 919 603 akcji zwykłych, co stanowi 37,24% udziału w kapitale zakładowym INTROL S.A. 700 000 akcji Svanser Sp. z o.o. objętych jest zastawem, przez co Svanser Sp. z o.o. jest uprawniony do 9 219 603 głosów, które dają 34,61% udziału w ogólnej liczbie głosów na walnym zgromadzeniu INTROL S.A. Prawo głosu na walnym zgromadzeniu z 700 000 zastawionych akcji INTROL S.A. przysługuje Bankowi Zachodniemu WBK S.A.

O niniejszym wydarzeniu INTROL S.A. poinformował raportem bieżącym nr 26/2016 z dnia 8 lipca 2016 r.

9.5 GRUPA INTROL S.A. – PODSTAWOWE DANE NT. AKCJI NA 30.06.2016 R.

	30.06.2016	31.12.2015	30.06.2015	Zmiana 30.06.2016 do 31.12.2015 w %	Zmiana 30.06.2016 do 30.06.2015 w %
Najwyższy kurs akcji	10,5	10,55	10,50	(0,5%)	-
Najniższy kurs akcji	7,75	8,2	8,86	(5,8%)	(14,3%)
Cena akcji na koniec półrocza/roku	9,55	8,3	10,47	15,0%	(9,6%)
Liczba akcji na koniec okresu	26 638 800	26 638 800	26 638 800	-	-
Kapitalizacja na koniec półrocza/roku (w mln. PLN)	254	221	279	14,9%	(9,8%)
Średni dzienny wolumen obrotu	2 629	3 705	6 715	(40,9%)	(55,4%)

9.6 GRUPA INTROL – KONTAKT W ZAKRESIE RELACJI INWESTORSKICH

Skutecznie prowadzona oraz przejrzysta polityka informacyjna to motto, które przyświeca Grupie INTROL S.A. od początku jej giełdowego debiutu na warszawskim parkiecie. Na bieżąco odpowiadamy na zapytania naszych inwestorów, kierowane drogą elektroniczną lub mailową, ponadto organizujemy spotkania z naszymi interesariuszami w katowickiej siedzibie Spółki INTROL S.A.

Dbamy o regularną aktualizację naszego serwisu internetowego dedykowanego relacjom inwestorskim. W jego ramach oprócz przewidzianych prawem obligatoryjnych danych m.in:

- udostępniamy inwestorom, analitykom i wszystkim zainteresowanym Grupą INTROL m.in. dostęp do stale aktualizowanych, możliwych do pobrania edytowalnych danych finansowych i sprzedażowych (skonsolidowanych oraz jednostkowych):

<http://www.introlsa.pl/relacje-inwestorskie/informacje-finansowe/wyniki-finansowe/>

Kontakt:

- Dariusz Bigaj, Wiceprezes Zarządu/Dyrektor Finansowy, e-mail: dbigaj@introl.pl, tel. 32 789 01 45
- Grzegorz Surma, Specjalista ds. relacji inwestorskich, e-mail: gurma@introl.pl, tel. 32 789 01 46

9.7 ZESTAWIENIE STANU POSIADANIA AKCJI EMITENTA LUB UPRAWNIEN DO NICH (OPCJI) PRZEZ OSOBY ZARZĄDZAJĄCE I NADZORUJĄCE

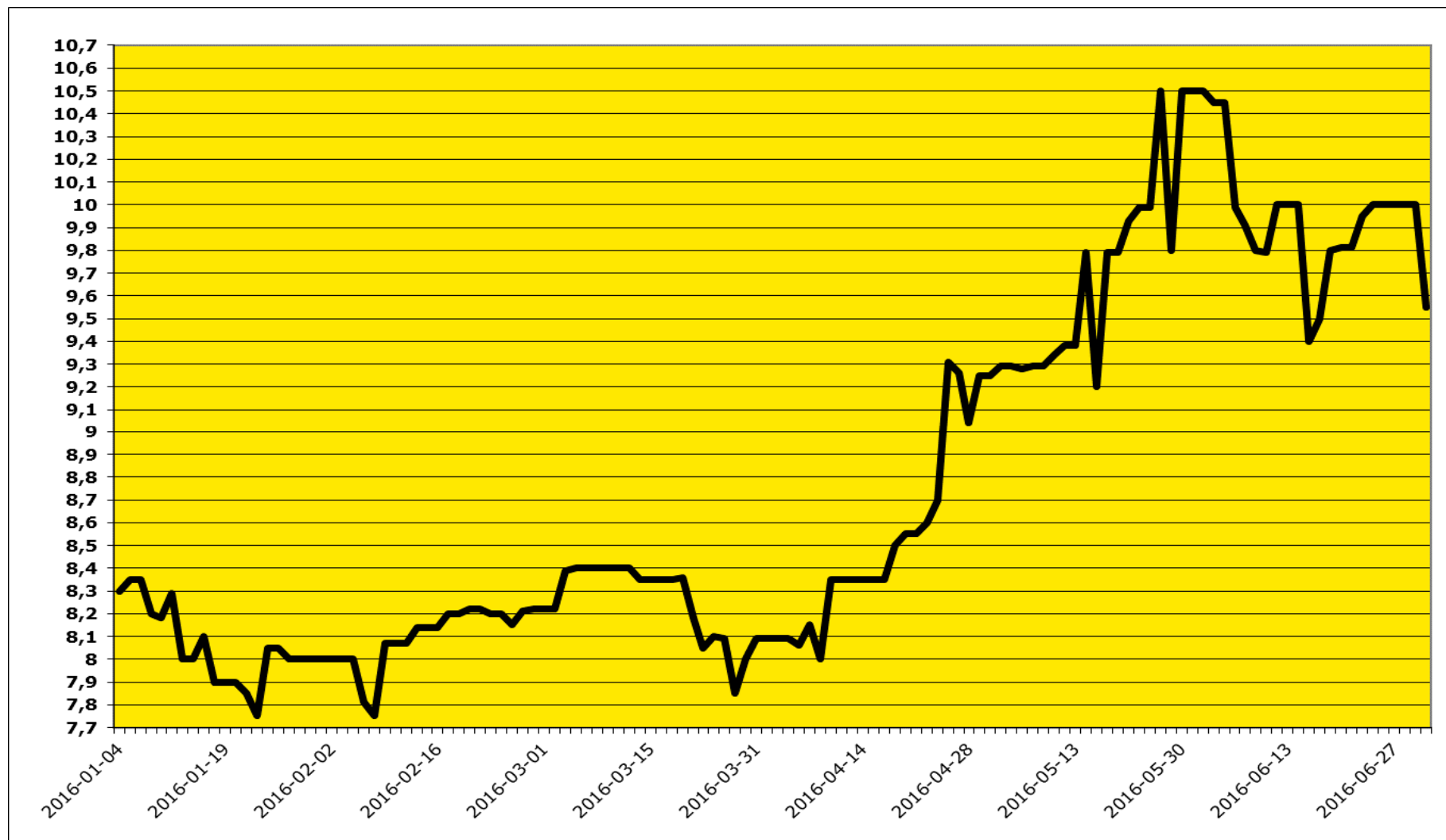
Posiadacz akcji	Funkcja / opis	Rodzaj akcji	Stan na dzień 12.05.2016 r.	Udział w kapitale zakładowym (%)	Zwiększenie/ zmniejszenie stanu w okresie od 12.05.2016 r. do 26.08.2016 r.	Stan na dzień 26.08.2016 r.	Udział w kapitale zakładowym (%)	Uwagi
Józef Bodziony	Prezes Zarządu	zwykłe serii D	27 039	0,10	-	27 039	0,10	
Wiesław Kapral	Przewodniczący Rady Nadzorczej	zwykłe serii D	607 068	2,28	-	607 068	2,28	
WEKA Investments Sp. z o.o.	Podmiot zależny od Wiesława Kaprała	zwykłe serii A,B,C,D	10 088 020	37,87	-	10 088 020	37,87	
Svanser Holdings Limited z siedzibą na Cyprze	Podmiot zależny od Józefa Bodzionego	zwykłe serii A,B,C,D	2 663 881	10,00	(2 663 881)	-	-	
Svanser Sp. z o.o.	Podmiot zależny od Józefa Bodzionego	zwykłe serii A,B,C,D	7 255 722	27,24	2 663 881	9 919 603*	37,34 (w tym 2,63% z ww. głosów wykonywane przez BZ WBK S.A.)*	*Bank Zachodni WBK S.A. jest uprawniony do wykonywania prawa głosu z 700 000 akcji Svanser Sp. z o.o.

Zgodnie z wiedzą Zarządu INTROL S.A., pozostali członkowie Zarządów i Rad Nadzorczych Spółek zależnych na dzień złożenia skonsolidowanego raportu półrocznego za I półrocze 2016 r. nie posiadają akcji INTROL S.A.

* 6 lipca 2016 r. zawarto umowę zastawu na akcjach pomiędzy Svanser Sp. z o.o. a Bankiem Zachodnim WBK S.A. Przedmiotem umowy było ustanowienie zastawu na 700 000 akcjach zwykłych imiennych Svanser Sp. z o.o. serii A o numerach od 001004920 do 001704919. Prawo głosu na walnym zgromadzeniu INTROL S.A. z 700 000 zastawionych akcji INTROL S.A. przysługuje Bankowi Zachodniemu WBK S.A. Więcej informacji na ten temat przedstawiono w **Punkcie 9.4** niniejszego Raportu.

9.8 GRUPA INTROL – NOTOWANIA AKCJI

Akcje INTROL S.A. są notowane na Giełdzie Papierów Wartościowych od 8 listopada 2007 r. W I półroczu 2016 r. kurs akcji INTROL S.A. kształtował się w przedziale od 7,75 zł do 10,5 zł. Kurs akcji podczas ostatniej sesji w I półroczu 2016 r. (w dniu 30 czerwca 2016 r.) osiągnął poziom 9,55 zł.





10. WYPŁACONE DYWIDENDY (ŁĄCZNIE LUB W PRZELICZENIU NA JEDNĄ AKCJĘ), W PODZIALE NA AKCJE ZWYKŁE I POZOSTAŁE AKCJE

W dniu 24 czerwca 2016 r. wypłacono dywidendę w wysokości 11 987 460 zł, na mocy uchwały nr 7 Zwyczajnego Walnego Zgromadzenia Akcjonariuszy INTROL S.A. z dnia 2 czerwca 2016 r. Dniem ustalenia prawa do wypłaty dywidendy wyznaczono dzień 9 czerwca 2016 r. (dzień dywidendy).

Źródłem finansowania dywidendy było 82% zysku netto za 2015 r. w kwocie 14 591 395,93 zł.

Wypłacona dywidenda wyniosła 0,45 zł brutto w przeliczeniu na jedną akcję. Dywidendą objęte były wszystkie akcje Spółki, w łącznej liczbie 26 638 800 akcji. W Spółce nie funkcjonują akcje uprzywilejowane co do wypłaty dywidendy.

Dywidendy wypłacone przez Spółki Grupy INTROL do dnia publikacji Raportu (w tys. PLN)	2016
INTROL S.A.	11 987
INTROL Sp. z o.o.	2 948
Limatherm Sensor Sp. z o.o.	1 351
Pro – ZAP Sp. z o.o.	3 533
RAControls Sp. z o.o.	894
IB Systems Sp. z o.o.	1 186
I4TECH Sp. z o.o.	385

W trakcie 2016 r. następujące Spółki Grupy Kapitałowej INTROL S.A. wypłacały dywidendę:

INTROL Sp. z o.o. (Spółka należąca w 100% do Emitenta) 22 czerwca 2016 r. wypłaciła dywidendę w kwocie łącznej 2 947 996,34 zł. Na podstawie Uchwały nr 3 Zwyczajnego Zgromadzenia Wspólników spółki z dnia 16 maja 2016 r. na wypłatę dywidendy przeznaczono zysk netto za rok obrotowy 2015 w kwocie 2 947 996,34 zł.

Limatherm Sensor Sp. z o.o. (Spółka należąca w 100% do Emitenta) w dniach 23-24 czerwca 2016 wypłaciła dywidendę w kwocie łącznej 1 351 336,59 zł. Na podstawie Uchwały nr 3 Zwyczajnego Zgromadzenia Wspólników spółki z dnia 9 maja 2016 r. przeznaczono na wypłatę dywidendy zysk netto za rok obrotowy 2015 w kwocie 2 351 336,59 zł. Kwota 1 000 000 zł zostanie wypłacona w dniu 30 sierpnia 2016 r.

Pro - ZAP Sp. z o.o. (Spółka należąca w 100% do Emitenta) wypłaciła całość dywidendy w kwocie łącznej 3 533 289,30 zł. Na podstawie Uchwały nr 3 Zwyczajnego Zgromadzenia Wspólników spółki z dnia 12 maja 2016 r. przeznaczono na wypłatę dywidendy zysk netto za rok obrotowy 2015 w kwocie 3 533 289,30 zł w dwóch ratach. Pierwsza rata w kwocie 1 500 000 zł. została wypłacona 22 czerwca 2016 r. Druga rata w kwocie 2 033 289,90 zł. została wypłacona w dniu 11 lipca 2016 r.

RAControls Sp. z o.o. (Spółka należąca w 100% do Emitenta) wypłaciła dywidendę w kwocie łącznej 893 874,50 zł. Na podstawie Uchwały nr 3 Zwyczajnego Zgromadzenia Wspólników spółki z dnia 16 maja 2016 r. przeznaczono na wypłatę dywidendy z zysku netto za rok obrotowy 2015 kwotę 1 787 749,66 zł w dwóch ratach. Pierwsza rata w kwocie 893 874,50 zł, została wypłacona 22 czerwca 2016 r. Druga rata w kwocie 893 875,16 zł zostanie wypłacona w dniu 30 października 2016 r.

IB Systems Sp. z o.o. (Spółka należąca w 50,49% do Emitenta) wypłaciła dywidendę w kwocie łącznej 1 186 400 zł. Na podstawie Uchwały nr 3 Zwyczajnego Zgromadzenia Wspólników spółki z dnia 10 maja 2016 r. przeznaczono na wypłatę dywidendy część zysku netto za rok obrotowy 2015 w kwocie 1 186 400,00 zł, ustalając termin wypłaty dywidendy do 31 maja 2016 r. Dywidenda została wypłacona 13 maja 2016 r. INTROL S.A. otrzymał 599 132 zł, a pozostali udziałowcy 587 268 zł.

I4TECH Sp. z o.o. (Spółka należąca w 70% do Emitenta) wypłaciła dywidendę w kwocie łącznej 385 143,46 zł. Na podstawie Uchwały nr 4 Zwyczajnego Zgromadzenia Wspólników spółki z dnia 25 maja 2016 r. przeznaczono na wypłatę dywidendy część zysku netto za rok obrotowy 2015 w kwocie 385 143,46 zł. Pozostałą część zysku netto w wysokości 577 715,19 zł przekazano na kapitał rezerwowy z przeznaczeniem na wypłatę dywidendy w przyszłych okresach. Dywidenda została wypłacona 14 czerwca 2016 r. INTROL S.A. otrzymał 269 600,42 zł, a pozostali udziałowcy 115 543,04 zł

11. POSTĘPOWANIA SĄDOWE I ARBITRAŻOWE

W okresie I półrocza 2016 r. nie wszczęto żadnych postępowań przed sądem, organem właściwym dla postępowania arbitrażowego lub organem administracji publicznej dotyczących zobowiązań lub wierzytelności, których wartość stanowi co najmniej 10% kapitałów własnych Spółki.



Postępowanie sądowe, toczące się od 2012 r., wytoczonego wobec SEJ S.A., którego wynik może mieć wpływ na wynik finansowy Emitenta.

W dniu 12 stycznia 2012 r. INTROL S.A. otrzymał notę księgową na kwotę 3 863 061,00 zł wystawioną przez Spółkę Energetyczną Jastrzębie S.A. z siedzibą w Jastrzębiu – Zdroju (SEJ S.A.). SEJ S.A. w treści noty wskazał, iż przedmiotowa nota została wystawiona z tytułu kary umownej za przekroczenie terminu wykonania umowy nr 234/2010 z dnia 4 października 2010 r. INTROL S.A. nie uznał zasadności naliczenia kar umownych przez SEJ S.A., wskutek czego odesłał przedmiotową notę wystawcy bez jej księgowania.

INTROL S.A. w toku prowadzonej korespondencji z SEJ S.A. wskazywał na bezpodstawność naliczenia kar umownych, które stosownie do zapisów umownych były naliczane wyłącznie z tytułu zwłoki, tj. zawinonego przez Wykonawcę opóźnienia.

Opóźnienie w realizacji umowy było istniejącą obiektywnie okolicznością. Jednakże przyczyny, które spowodowały powstanie opóźnienia były okolicznościami niezawinionymi przez Wykonawcę, dotyczącymi:

- a) długotrwałości postępowania administracyjnego w przedmiocie uzyskania pozwolenia na budowę,
- b) złożenia przez SEJ S.A. żądania wykonania zmian projektowych w stosunku do przedmiotu oferty (co w ocenie INTROL S.A. stanowiło zlecenie robót dodatkowych, za które SEJ S.A. odmówiło zapłaty),
- c) wykonania robót dodatkowych w zakresie dotyczącym telemetrii, uznanych przez SEJ S.A.,
- d) braków gazu w instalacji SEJ S.A., co opóźniło zakończenie 72 godzinnego ruchu próbnego.

SEJ S.A. pomimo odesłania przez INTROL S.A. noty obciążeniowej dokonał potrącenia swojej wierzytelności wynikającej z noty księgowej z dnia 30 grudnia 2011 r. z wierzytelnością INTROL S.A. z tytułu zapłaty wymagalnych faktur za realizację umowy nr 234/2010.

Celem ugodowego załatwienia sporu INTROL S.A. złożył SEJ S.A. propozycję ugody, przewidującej zapłatę tytułem rekompensaty za późniejsze oddanie obiektu kwoty 643 843 zł, przy założeniu zapłaty przez SEJ S.A. za kwestionowane roboty dodatkowe.

Mając na uwadze złożoną propozycję ugody INTROL S.A. utworzył rezerwę na ewentualne zobowiązanie.

W dniu 9 marca 2012 r. INTROL S.A. złożył w Sądzie Okręgowym w Gliwicach pozew o zapłatę przez SEJ S.A. kwoty 4 268 895,16 zł z odsetkami od dat wymagalności poszczególnych faktur.

Na wartość przedmiotu sporu złożyły się nieuregulowane przez SEJ S.A. faktury za realizację umowy nr 234/2010 objęte oświadczeniami o potrąceniu złożonymi przez SEJ S.A. – a zatem faktury, których zasadności i wysokości SEJ S.A. nie kwestionował oraz faktura VAT na kwotę 585 660,16 zł dotycząca robót dodatkowych kwestionowanych przez SEJ S.A.

Wyrokiem z dnia 12 grudnia 2013 r. Sąd Okręgowy w Gliwicach uwzględnił powództwo INTROL S.A. w całości i zasądził na rzecz INTROL S.A. kwotę 4 268 895,16 zł z ustawowymi odsetkami:

- od kwoty 2 634 660,00 zł od dnia 3.11.2011 r. do dnia zapłaty,
- od kwoty 585 660,16 zł od dnia 31.01.2012 r. do dnia zapłaty,
- od kwoty 926 190,00 zł od dnia 27.02.2012 r. do dnia zapłaty,
- od kwoty 122 385,00 zł od dnia 24.02.2012 r. do dnia zapłaty oraz kosztami procesu w kwocie 107 217 zł.

W wyniku apelacji pozwanego SEJ S.A., wyrokiem z dnia 25 września 2014 r. sygn. akt V ACa 193/14 Sąd Apelacyjny w Katowicach zmienił zaskarżony wyrok Sądu Okręgowego w Gliwicach i oddalił w całości powództwo INTROL S.A., obciążając INTROL S.A. kosztami procesu w kwocie 112 617 zł.

Od wyroku Sądu Apelacyjnego z dnia 25 września 2014r. INTROL S.A. wniósł skargę kasacyjną, która została przyjęta przez Sąd Najwyższy do rozpoznania na rozprawie w dniu 14 października 2015 r. Wyrokiem z dnia 14 października 2015 r. Sąd Najwyższy uchylił w całości wyrok Sądu Apelacyjnego w Katowicach z dnia 25 września 2014 r. i przekazał sprawę do ponownego rozpoznania Sądowi Apelacyjnemu.

W dniu 13 kwietnia 2016 r. odbyło się pierwsze posiedzenie Sądu Apelacyjnego w Katowicach po przekazaniu sprawy przez Sąd Najwyższy. Na rozprawie strony podtrzymały swoje dotychczasowe stanowiska. Sąd wyznaczył stronom 30 – dniowy termin na rozmowy w przedmiocie zawarcia ugody. Do ugody nie doszło. Kolejny termin rozprawy został wyznaczony na 9 września 2016 r.



Pozew Warmińsko – Mazurskiej Filharmonii im. Feliksa Nowowiejskiego w Olsztynie przeciwko Mostostal Warszawa S.A., Acciona Infraestructuras S.A., Instal Białystok S.A. oraz INTROL S.A.

W dniu 24 maja 2016 r. INTROL S.A. otrzymał pozew od Warmińsko – Mazurskiej Filharmonii im. Feliksa Nowowiejskiego w Olsztynie („Powód”). Powód wniósł o zasądzenie od pozwanych członków konsorcjum: Mostostal Warszawa S.A, Acciona Infraestructuras S.A., Instal Białystok S.A. oraz INTROL S.A. solidarnie łącznie kwoty 4 026 062,04 zł wraz z odsetkami ustawowymi od dnia wniesienia pozwu oraz kosztami procesu.

Jako podstawę roszczeń objętych pozwem powód wskazał rzekome wady robót wykonanych przez pozwanych, którzy w ramach konsorcjum zrealizowali zamówienie publiczne objęte umową nr 07/2009 z dnia 15.07.2009 r. zawartą pomiędzy powodem a pozwanymi, której przedmiotem był II Etap budowy nowej siedziby Warmińsko-Mazurskiej Filharmonii w Olsztynie. Całkowita wartość umowy nr 07/2009 wynosiła 44 977 025,16 zł netto, w tym wartość robót realizowanych przez INTROL S.A. – 4 722 587,64 zł netto tj. 10,50 % całkowitej wartości umowy.

INTROL S.A. oraz pozostali pozwani wnieśli odpowiedzi na pozew, wnosząc o oddalenie w całości powództwa jako bezzasadnego.

Zarzuty pozwanych koncentrowały się wokół kwestii merytorycznych i formalnych, a w szczególności:

- 1) Wskazania, iż szereg „braków” przedmiotu umowy nie stanowi wad przedmiotu umowy, lecz wynika z faktu, iż pewne parametry przedmiotu umowy nie zostały przewidziane w SIWZ lub z uwagi na konieczność oszczędności zostały usunięte przez powoda z dokumentacji projektowej.
- 2) Wskazania, iż przyczyną, iż przedmiot umowy zrealizowany przez pozwanych nie usatysfakcjonował powoda w pełni są błędy dokumentacji projektowej. Tymczasem przedmiot umowy realizowanej przez pozwanych nie obejmował części projektowej.
- 3) Podniesienia zarzutu wygaśnięcia roszczeń z rękoi w zakresie wad istniejących w dacie odbioru wskutek odbioru przedmiotu umowy przez zastrzeżeń.
- 4) Podniesienia zarzutu przedawnienia roszczeń objętych pozwem.

Zarząd Emitenta uważa, że prawdopodobieństwo zaistnienia poważnych roszczeń wobec Emitenta z tytułu wyżej opisanego postępowania sądowego jest niewielkie.

12. POZOSTAŁE INFORMACJE

12.1 INFORMACJE O ISTOTNYCH TRANSAKCJACH ZAWARTYCH PRZEZ EMITENTA LUB JEDNOSTKĘ OD NIEGO ZALEŻNĄ Z PODMIOTAMI POWIĄZANYMI NA INNYCH WARUNKACH NIŻ RYNKOWE, WRAZ Z ICH KWOTAMI ORAZ INFORMACJAMI OKREŚLAJĄCYMI CHARAKTER TYCH TRANSAKCJI

Pomiędzy podmiotami Grupy w trakcie roku obrotowego nie zawierano transakcji na innych warunkach niż rynkowe. Szczegółowe informacje dotyczące transakcji z podmiotami powiązanymi zostały zaprezentowane w **Nocie 6.21 skonsolidowanego sprawozdania finansowego** – „Transakcje z podmiotami powiązanymi.”

12.2 INNE INFORMACJE, KTÓRE ZDANIEM EMITENTA SĄ ISTOTNE DLA OCENY JEGO SYTUACJI KADROWEJ, MAJĄTKOWEJ I FINANSOWEJ, WYNIKU FINANSOWEGO I ICH ZMIAN, ORAZ INFORMACJE, KTÓRE SĄ ISTOTNE DLA OCENY MOŻLIWOŚCI REALIZACJI ZOBOWIĄZAŃ PRZEZ EMITENTA

W ocenie Zarządu INTROL S.A. nie istnieją inne niż ujawnione w poprzednich punktach informacje istotne dla oceny sytuacji kadrowej, majątkowej, finansowej, wyniku finansowego oraz możliwości realizacji zobowiązań przez Emitenta.

Spółki Grupy są stroną kontraktów walutowych typu forward. Ww. kontrakty zapewniają stabilną rentowność sprzedaży dla umów denominowanych w Euro. O ww. wydarzeniach Emitent szerzej poinformował w **Punkcie 6.24.2.3** sprawozdania finansowego.



12.3 WSKAZANIE CZYNNIKÓW, KTÓRE W OCENIE EMITENTA BĘDĄ MIAŁY WPŁYW NA OSIĄGNIĘTE PRZEZ NIEGO WYNIKI W PERSPEKTYWIE CO NAJMNIEJ KOLEJNEGO KWARTAŁU

Do najważniejszych czynników należą:

- ogólna sytuacja gospodarcza w strefie Euro;
- sytuacja społeczno – polityczna w Europie Środkowo – Wschodniej oraz Azji;
- wahania kursów walutowych (głównie Euro, dolar), wpływające na wysokość przychodów ze sprzedaży eksportowej;
- koniunktura gospodarcza w sektorze budowlano – montażowym;
- działania przedsiębiorstw konkurencyjnych;
- inwestycje na rynkach, na których funkcjonuje Grupa INTROL (energetyka, ochrona środowiska, sektor wod-kan);
- ceny surowców, materiałów i usług wykorzystywanych w trakcie realizacji kontraktów;
- utrzymanie kontroli operacyjnej, finansowej i budżetowej realizowanych inwestycji i kontraktów;
- poziom inflacji;
- poziom wzrostu gospodarczego w Polsce;
- wysokość stóp procentowych;
- ewentualne zmiany podatkowe (w tym dotyczące VAT).

13. OŚWIADCZENIA ZARZĄDU

13.1 PRAWIDŁOWOŚĆ EWIDENCJI

Zarząd INTROL S.A. oświadcza, że według jego najlepszej wiedzy skrócone skonsolidowane oraz skrócone jednostkowe półroczne sprawozdanie finansowe oraz dane porównywalne zostały sporządzone zgodnie z obowiązującymi zasadami rachunkowości i odzwierciedlają w sposób prawdziwy, rzetelny, jasny sytuację finansową i majątkową Grupy INTROL oraz jej wynik finansowy, oraz że sprawozdanie z działalności Grupy INTROL w pierwszym półroczu 2016 r. zawiera prawdziwy obraz rozwoju, osiągnięć oraz sytuacji Grupy INTROL, włączając w to opis podstawowych ryzyk i zagrożeń.

13.2 WYBÓR PODMIOTU DO BADANIA

Zarząd INTROL S.A. oświadcza, iż Kancelaria Porad Finansowo – Księgowych dr Piotr Rojek Sp. z o.o; podmiot uprawniony do badania sprawozdań finansowych, dokonujący przeglądu półrocznego skróconego skonsolidowanego sprawozdania Grupy INTROL oraz skróconego jednostkowego sprawozdania finansowego INTROL S.A. został wybrany zgodnie z przepisami prawa oraz że Podmiot ten jak i biegli rewidenci dokonujący tego przeglądu spełniali warunki do wydania bezstronnych i niezależnych raportów z przeglądu skróconego skonsolidowanego i jednostkowego sprawozdania zgodnie z obowiązującymi przepisami i standardami zawodowymi.

14. PODPISY CZŁONKÓW ZARZĄDU

PODPISY OSÓB REPREZENTUJĄCYCH SPÓŁKĘ	
JÓZEF BODZIONY – PREZES ZARZĄDU	
DARIUSZ BIGAJ – WICEPREZES ZARZĄDU	

Katowice, dnia 26 sierpnia 2016 r.