



Zarząd Pragma Faktoring S.A. przedstawia wyniki dotyczące wartości sprzedaży w III kwartale 2017 r.:

1. **Wartość kontraktacji** (przez wartość kontraktacji rozumie się wartości brutto wykupionych faktur z tytułu umowy faktoringu oraz wartość udzielonych pożyczek):

W trakcie trzech kwartałów 2017 roku **wartość kontraktacji Pragma Faktoring wyniosła 513 562 tys. zł** co oznacza r/r **wzrost o 29 %**. W III kwartale 2017 roku łączna wartość kontraktacji Spółki wyniosła 169 442 tys. zł.

W III kwartale 2017 roku Pragma Faktoring S.A. podpisała umowy z 152 nowymi Klientami podczas gdy w analogicznym okresie rok wcześniej nowych umów było 63. Tak duży wzrost jest wynikiem realizacji Strategii Pragma Faktoring, która zakłada łatwiejszy dostęp do produktów Spółki dzięki sprzedaży usług online.

WARTOŚĆ KONTRAKTACJI W 3 KWARTAŁACH 2017 ROKU

	3 kwartały 2017	3 kwartały 2016	r/r
Faktoring z regresem	207 869	129 514	160%
Faktoring ubezpieczony z regresem	202 503	202 175	100%
Faktoring bez regresu	0	0	0%
Faktoring ubezpieczony bez regresu	11 587	0	-
Faktoring odwrócony	16 059	0	-
Faktoring eksportowy w tym:*	43 351	54 908	79%
- z regresem	4 830	6 839	71%
-ubezpieczony z regresem	37 677	48 069	78%
ubezpieczony bez regresu	844	0	-
FAKTORING RAZEM	481 369	386 597	125%
POŻYCZKI	32 194	12 805	251%
RAZEM	513 562	399 402	129%

* faktoring nominowany w walucie obcej

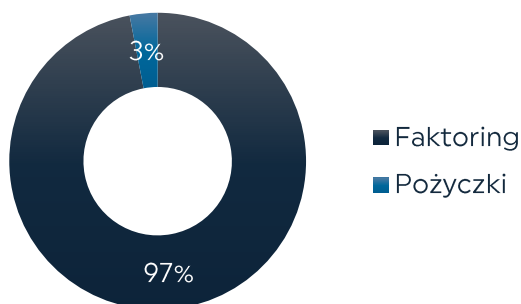
WARTOŚĆ KONTRAKTACJI W III KWARTALE 2017 ROKU

	III kwartał 2017	III kwartał 2016	r/r
Faktoring z regresem	68 924	50 984	135%
Faktoring ubezpieczony z regresem	65 225	72 248	90%
Faktoring bez regresu	0	0	0%
Faktoring ubezpieczony bez regresu	7 063	0	-
Faktoring odwrócony	6 834	0	-
Faktoring eksportowy w tym:*	16 257	18 769	87%
- z regresem	2 120	2 575	82%
-ubezpieczony z regresem	13 296	16 194	82%
ubezpieczony bez regresu	841	0	-
FAKTORING RAZEM	164 304	142 001	116%
POŻYCZKI	5 138	4 371	118%
RAZEM	169 442	146 372	116%

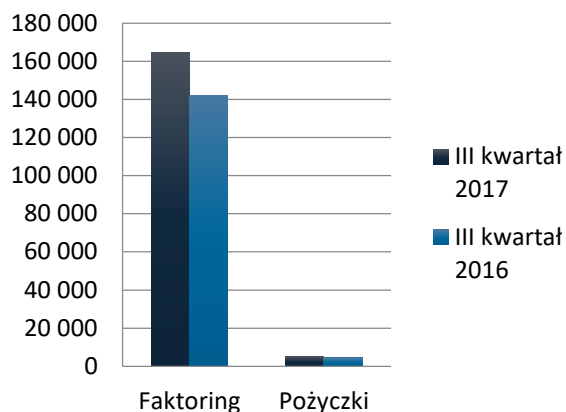
* faktoring nominowany w walucie obcej



Struktura kontraktacji w III kwartale 2017 r.



Wartość kontraktacji w III kwartale 2017 r.



2. Portfel wierzytelności (przez portfel wierzytelności rozumie się saldo wartości brutto należności faktoringowych oraz pożyczek)

Pragma Faktoring S.A. na dzień 30.09.2017 r. posiadała wierzytelności o łącznej wartości 153,7 mln zł, co stanowi 32 % wzrost r/r.

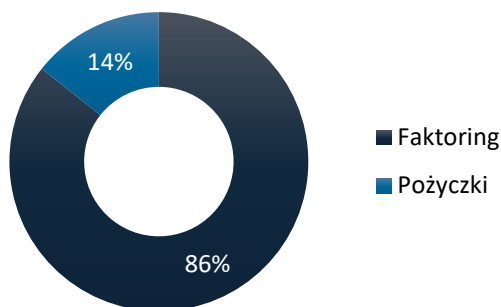
PORTFEL NALEŻNOŚCI na dzień (w tys. zł)

	30.09.2017	30.09.2016	r/r
Faktoring z regresem	61 172	48 066	127%
Faktoring ubezpieczony z regresem	46 255	45 160	102%
Faktoring bez regresu	0	0	0%
Faktoring ubezpieczony bez regresu	3 142	3	99119%
Faktoring odwrócony	9 466	0	-
Faktoring eksportowy *	11 660	11 684	100%
- z regresem	1 572	3 463	45%
- ubezpieczony z regresem	9 593	8 221	117%
ubezpieczony bez regresem	496	0	-
FAKTORING RAZEM	131 696	104 913	126%
POŻYCZKI UDZIELONE	22 010	11 362	194%
SUMA	153 706	116 275	132%

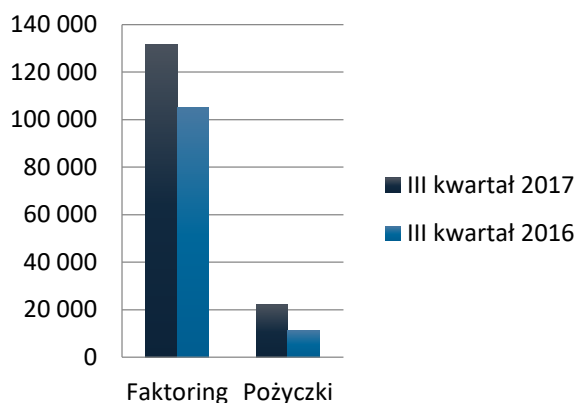
* faktoring nominowany w walucie obcej



Struktura portfela należności
na dzień 30.09.2017



Wartość portfela
na 30.09.2017 r.
(w tys. zł)



3. Dywersyfikacja portfela faktoringowego

W 2017 z usług faktoringowych Pragma Faktoring skorzystało aż 463 Klientów (wobec 270 rok wcześniej), co pozytywnie świadczy o jakości tych usług oraz o efektywności kanałów dystrybucji Spółki. Bardzo duże znaczenie dla osiągniętego wzrostu mają kluczowe dla dalszego rozwoju Spółki procesy onlinowej sprzedaży i procesowania w zakresie usług mikrofinansowania w segmencie PragmaGo.

DYWERSYFIKACJA PORTFELA FAKTORINGOWEGO

Okres	Obrót faktoringowy - należności sfinansowane (tys. zł)	Liczba klientów	Liczba odbiorców (płatników)	Ilość faktur sfinansowanych przez Spółkę	Obrót (tys. zł)/ Odbiorca
1-3 kwartał 2017	481 369	463	1 836	38 516	262
1-3 kwartał 2016	386 597	270	1 604	28 092	241
1-3 kwartał 2015	365 700	309	1 354	26 684	270
1-3 kwartał 2014	311 705	222	1 224	27 796	255
1-3 kwartał 2013	243 858	191	726	17 360	336
1-3 kwartał 2012	181 534	143	306	7 447	593