

Aforti Holding S.A.  
ul. Chałubińskiego 8, XXV piętro,  
00-613 Warszawa  
t. 22 647 50 40  
e. biuro@afortiholding.pl



# **SPRAWOZDANIE FINANSOWE GRUPY KAPITAŁOWEJ**

**Aforti Holding S.A.**

**ul. Chałubińskiego 8**

**00-613 WARSZAWA**

**ZA ROK OBROTOWY  
od 1 STYCZNIA do 31 GRUDNIA 2015 ROKU**

Sprawozdanie finansowej Grupy Kapitałowej Aforti Holding S.A. za rok obrotowy 2015 zostało przygotowane zgodnie z aktualnym stanem prawnym w oparciu o Regulamin Alternatywnego Systemu Obrotu Zarządu Giełdy Papierów Wartościowych w Warszawie S.A. oraz Załącznik nr 3 do regulaminu ASO - „Informacje bieżące i okresowe przekazywane w Alternatywnym Systemie Obrotu na rynku NewConnect”.

**WARSZAWA, 30 MAJA 2016R.**

[www.afortiholding.pl](http://www.afortiholding.pl)

**Zyskaj na przyszłość.**

Aforti Holding S.A z siedzibą w Warszawie 00-613, ul. Chałubińskiego 8, zarejestrowana w Sądzie Rejonowym dla M. St. Warszawy, XII Wydział Gospodarczy Krajowego Rejestru Sądowego, KRS 0000330108, NIP: 525-245-37-55, REGON: 141800547. Wysokość kapitału zakładowego w całości opłaconego: 7 801 915 zł.

<b>1. WYBRANE DANE O EMITENCIE.....</b>	<b>3</b>
<b>2. PISMO ZARZĄDU .....</b>	<b>5</b>
<b>3. WYBRANE DANE FINANSOWE ZAWIERAJĄCE PODSTAWOWE POZYCJE ROCZNEGO SKONSOLIDOWANEGO SPRAWOZDANIA FINANSOWEGO ZA ROK 2015 WRAZ Z DANymi PORÓWNYWALNYMI. ....</b>	<b>6</b>
<b>4. ROCZNE ZBADANE SPRAWOZDANIE FINANSOWE.....</b>	<b>7</b>
• WPROWADZENIE DO SPRAWOZDANIA FINANSOWEGO.....	7
• BILANS NA DZIEŃ 31.12.2015R. WRAZ Z DANymi PORÓWNYWALNYMI7	
• RACHUNEK ZYSKÓW I STRAT ZA OKRES OD 01.01.2015 - 31.12.2015R. WRAZ Z DANymi PORÓWNYWALNYMI .....	7
• RACHUNEK PRZEPLÝWÓW PIENIĘŻNYCH ZA OKRES OD 01.01.2015 - 31.12.2015R. WRAZ Z DANymi PORÓWNYWALNYMI .....	7
• ZESTAWIENIE ZMIAN W KAPITALE WŁASNYM W OKRESIE OD 01.01.2015 - 31.12.2015R. WRAZ Z DANymi PORÓWNYWALNYMI .....	7
• DODATKOWE INFORMACJE I OBJAŚNIENIA .....	7
<b>5. SPRAWOZDANIE ZARZĄDU Z DZIAŁALNOŚCI GRUPY KAPITAŁOWEJ AFORTI HOLDING S.A. W ROKU OBROTOWYM 2015 .....</b>	<b>39</b>
<b>6. OŚWIADCZENIE ZARZĄDU. ....</b>	<b>47</b>
<b>7. OPINIA I RAPORT BIEGŁEGO Z BADANIA SKONSOLIDOWANEGO SPRAWOZDANIA FINANSOWEGO AFORTI HOLDING S.A. ZA ROK OBROTOWY 2015.48</b>	
<b>8. INFORMACJA O STOSOWANIU PRZEZ SPÓŁKĘ ZASAD DOBRYCH PRAKTYK 62</b>	

## 1. WYBRANE DANE O EMITENCIE

Nazwa (firma)	Aforti Holding Spółka Akcyjna
Nazwa skrócona	Aforti Holding S.A.
Forma prawna	spółka akcyjna
Kraj siedziby	Polska
Siedziba	Warszawa
Adres	00-613 Warszawa, ul. Chałubińskiego 8
Telefon	+ 48 22 647 50 40
Faks	+ 48 22 205 08 19
Adres poczty elektronicznej	<a href="mailto:inwestorzy@afortiholding.pl">inwestorzy@afortiholding.pl</a>
Adres głównej strony internetowej	<a href="http://www.afortiholding.pl">www.afortiholding.pl</a>
Identyfikator wg. właściwej klasyfikacji statystycznej	REGON: 141800547
Numer wg. właściwej identyfikacji podatkowej	NIP: 525-245-37-55
KRS	0000330108
Zarząd	Klaudiusz Sytek
Rada Nadzorcza	Kamilla Sytek-Skonieczna Olga Chojecka Dawid Pawłowski Robert Sieńkowski Dariusz Graff

Ilość akcji	7.801.915 sztuk akcji o wartości nominalnej 1 zł każda, w tym:
	100.000 szt. akcji serii A
	170.000 szt. akcji serii B
	30.000 szt. akcji serii C
	49.450 szt. akcji serii D
	2.394.630 szt. akcji serii E
	271.000 szt akcji serii F
	3.026.835 szt akcji serii G
	1.760.000 szt akcji serii H

## 2. PISMO ZARZĄDU

### **Szanowni Akcjonariusze,**

*Działając w imieniu Zarządu Aforti Holding S.A. niniejszym przedstawiam Państwu raport roczny Grupy Kapitałowej Aforti Holding S.A. za 2015r.*

*Podsumowując rok 2015 należy stwierdzić, że był to rok konsekwentnego kontynuowania strategii przyjętej przez Grupę Kapitałową w 2014r. Koncentracja na usługach dedykowanych dla firm z segmentu Małych i Średnich Przedsiębiorstw owocuje coraz lepszymi wynikami finansowymi Grupy Kapitałowej. Coraz więcej przedsiębiorstw oraz przedsiębiorców korzysta z usług Grupy Kapitałowej Aforti Holding S.A. Od momentu powstania klienci internetowej platformy wymiany walut [www.afortiexchange.pl](http://www.afortiexchange.pl) wymienili już ponad 25 mln EUR, a w samym tylko 2015r prawie 20 mln EUR! Aforti Finance S.A. przyjęło prawie 15,2 mln zł we wnioskach pożyczkowych oraz udzieliło prawie 2,3 mln zł pożyczek, oferta nasza jest dostępna w najlepszych sieciach pośrednictwa finansowego w kraju! Był to kolejny rok który Grupa Kapitałowa Aforti Holding zakończyła zyskiem netto, ponad 0,54 mln zł zysku netto wypracowaliśmy na naszej działalności operacyjno-kapitałowej. Był to też rok rekordowych przychodów ze sprzedaży w Naszej Grupie – ponad 43,5 mln zł przychodów ze sprzedaży w 2015r! Dało to dynamikę rok do roku przychodów ze sprzedaży ponad 284%!*

*Był to kolejny rok gdzie Grupa zdobywała zaufanie inwestorów. Cały czas doskonalimy nasz serwis relacji inwestorskich, gdzie jako jedni z nielicznych regularnie informujemy inwestorów o zdarzeniach jakie dzieją się w Grupie, czy emitowanych raportach bieżących, a zarazem przy okazji okresowych wyników finansowych publikujemy prezentacje inwestorskie.*

*Silna koncentracja na działania prosprzedażowe a zarazem dbanie o jakość oferty pozwala z optymizmem patrzeć w przyszłość. Mam głęboką nadzieję, że Inwestorzy nadal będą darzyli Spółkę zaufaniem, co przełoży się pozytywnie na wyniki osiągnane przez Aforti Holding S.A.*

*Za już okazane zaufanie serdecznie Dziękuję!*

Z poważaniem



**Klaudiusz Sytek**  
Prezes Zarządu

### 3. WYBRANE DANE FINANSOWE ZAWIERAJĄCE PODSTAWOWE POZYCJE ROCZNEGO SKONSOLIDOWANEGO SPRAWOZDANIA FINANSOWEGO ZA ROK 2015 WRAZ Z DANymi PORÓWNYWALNYMI.

	PLN		EUR*	
	01.01.2015	01.01.2014	01.01.2015	01.01.2014
	-	-	-	-
Wyszczególnienie	31.12.2015	31.12.2014	31.12.2015	31.12.2014
<b>Przychody ze sprzedaży</b>	43 529 637,13	11 323 449,27	10 214 627,98	2 656 652,34
<b>Zysk (strata) ze sprzedaży</b>	-1 556 606,65	-2 951 312,78	-365 272,01	-692 422,58
<b>Zysk (strata) na działalności operacyjnej</b>	-1 586 429,79	-2 940 453,41	-372 270,28	-689 874,81
<b>Zysk (strata) brutto</b>	466 976,29	-243 487,04	109 580,26	-57 125,74
<b>Zysk (strata) netto</b>	540 582,46	110 523,77	126 852,63	25 930,55
<b>Przepływy pieniężne netto z działalności operacyjnej</b>	-1 603 951,38	-6 312 259,09	-376 381,88	-1 480 951,39
<b>Przepływy pieniężne netto z działalności inwestycyjnej</b>	-742 997,32	-14 633,00	-174 351,13	-3 433,12
<b>Przepływy pieniężne netto z działalności finansowej</b>	2 109 961,23	6 486 352,75	495 121,72	1 521 796,39
<b>Przepływy pieniężne netto razem</b>	-236 987,47	159 460,66	-55 611,28	37 411,88
<b>Aktywa trwałe</b>	8 542 953,49	6 035 535,08	2 004 682,27	1 416 027,75
<b>Aktywa obrotowe</b>	10 430 785,98	8 189 002,32	2 447 679,45	1 921 263,71
<b>Należności długoterminowe</b>	2 800,00	6 197,32	657,05	1 453,98
<b>Należności krótkoterminowe</b>	6 708 426,23	6 883 965,44	1 574 193,65	1 615 082,34
<b>Kapitał własny</b>	3 932 644,78	3 395 110,32	922 831,11	796 544,19
<b>Kapitał podstawowy</b>	7 801 915,00	7 801 915,00	1 830 790,80	1 830 447,18
<b>Zobowiązania krótkoterminowe</b>	4 160 869,98	7 148 042,24	976 386,24	1 677 038,74
<b>Zobowiązania długoterminowe</b>	10 003 102,62	3 873 285,42	2 347 319,63	908 731,30

\* Kurs średni Euro NBP na 31.12.2014: 4,2623

Kurs średni Euro NBP na 31.12.2015: 4,2615

#### **4. ROCZNE ZBADANE SPRAWOZDANIE FINANSOWE**

- **WPROWADZENIE DO SPRAWOZDANIA FINANSOWEGO**
- **BILANS NA DZIEŃ 31.12.2015R. WRAZ Z DANymi PORÓWNYWALNYMI**
- **RACHUNEK ZYSKÓW I STRAT ZA OKRES OD 01.01.2015 - 31.12.2015R. WRAZ Z DANymi PORÓWNYWALNYMI**
- **RACHUNEK PRZEPLYWÓW PIENIĘŻNYCH ZA OKRES OD 01.01.2015 - 31.12.2015R. WRAZ Z DANymi PORÓWNYWALNYMI**
- **ZESTAWIENIE ZMIAN W KAPITALE WŁASNYM W OKRESIE OD 01.01.2015 - 31.12.2015R. WRAZ Z DANymi PORÓWNYWALNYMI**
- **DODATKOWE INFORMACJE I OBJAŚNIENIA**

Aforti Holding S.A.  
ul. Chałubińskiego 8, XXV piętro,  
00- 613 Warszawa  
t. 22 647 50 40  
e. biuro@afortiholding.pl







## Spis treści

I. WPROWADZENIE DO SKONSOLIDOWANEGO SPRAWOZDANIA FINANSOWEGO .....	2
II. SKONSOLIDOWANY BILANS .....	8
III. SKONSOLIDOWANY RACHUNEK ZYSKÓW I STRAT .....	12
IV. SKONSOLIDOWANY RACHUNEK PRZEPIYWÓW PIENIĘŻNYCH .....	14
V. ZESTAWIENIE ZMIAN W SKONSOLIDOWANYM KAPITALE WŁASNYM .....	16
VI. DODATKOWE INFORMACJE I OBJAŚNIENIA .....	18



## I. WPROWADZENIE DO SKONSOLIDOWANEGO SPRAWOZDANIA FINANSOWEGO

### Informacje ogólne.

#### 1. Sprawozdanie skonsolidowane obejmuje:

##### a) Jednostkę dominującą:

**Aforti Holding S.A.** z siedzibą 00-613 Warszawa ul. Chałubińskiego 8 prowadzi działalność gospodarczą w zakresie doradztwa w prowadzeniu działalności gospodarczej i zarządzania. Została wpisana do Krajowego Rejestru Sądowego w dniu 22.05.2009 r. pod numerem 0000330108 w Sądzie Rejonowym dla m. st. Warszawy XII Wydział Gospodarczy pod nazwą Advicone S.A.

##### b) Jednostki zależne:

- **Aforti Finance S.A.** – spółka zależna - została założona 4 września 2012r. Siedzibą Spółki jest Warszawa Adres - ul. Chałubińskiego 8, 00-613 Warszawa. Aforti Holding objęła kontrolę nad spółką zależną 23 kwietnia 2013r. Udział Aforti Holding w kapitale Aforti Finance na dzień bilansowy wynosi 50,51%

- **Aforti Exchange Sp. z o.o.** – spółka zależna - została założona 12 października 2012r. Siedzibą Spółki jest Warszawa. Adres - ul. Chałubińskiego 8, 00-613 Warszawa. Aforti Holding SA objęła 60% kontrolę nad spółką zależną 23 kwietnia 2013r. Udział Aforti Holding w kapitale Aforti Exchange na dzień bilansowy wynosi 99,80%

- **Aforti Ac Sp. z o.o.** z siedzibą 00-613 Warszawa, ul. Chałubińskiego 8. Została wpisana do Krajowego Rejestru Sądowego pod nr 0000313339 w Sądzie Rejonowym dla m. st. Warszawy XIII Wydział Gospodarczy KRS w Warszawie na czas nieoznaczony. Podstawowym rodzajem działalności gospodarczej jest świadczenie usług finansowych, księgowych i kadrowych, przetwarzania danych, i innych zapisanych w umowie Spółki. Aforti Holding S.A. posiada 100% udziałów w Aforti Ac Sp. z o.o.

- **Aforti Capital Sp. z o.o.** - została założona 5 sierpnia 2011r pod nazwą Verso 24 Sp. z o.o. Została wpisana do Krajowego Rejestru Sądowego pod nr 0000396193 w Sądzie Rejonowym dla m. st. Warszawy XIII Wydział Gospodarczy KRS w Warszawie na czas nieoznaczony. Siedzibą Spółki jest Warszawa Adres - ul. Chałubińskiego 8, 00-613 Warszawa. Aforti Holding S.A. posiada 100% udziałów w Aforti Capital Sp. z o.o.

W dniu 30.09.2015 r. nastąpiło połączenie przez przejęcie trzech spółek – Aforti Capital Sp. z o.o. (KRS 0000423263), Aforti Wealth Sp. z o.o. (KRS 0000416428), jako spółek przejmowanych oraz Verso 24 Sp. z o.o. (KRS 0000396193), jako spółki przejmującej. W wyniku połączenia Verso 24 sp. z o.o. przejęła całość majątku spółek Aforti Wealth Sp. z o.o. i Aforti Capital sp. z o.o.

W okresie od dnia 30.09.2015 r. do dnia 16.11.2015 r. połączone spółki działały pod nazwą Verso 24 Sp. z o.o. W dniu 17.11.2015 r. spółka Verso 24 Sp. z o.o. (po połączeniu KRS 0000396193) zmieniła nazwę na Aforti Capital Sp. z o.o.

#### 2. Skonsolidowane sprawozdanie finansowe zostało sporządzone za okres:

**od 01-01-2015 do 31-12-2015 roku.**

#### 3. Skonsolidowane sprawozdanie finansowe zostało sporządzone przy założeniu kontynuowania działalności gospodarczej spółek z grupy Aforti Holding w dającej się przewidzieć przyszłości. Zarząd oświadcza, iż nie istnieją okoliczności wskazujące na zagrożenie kontynuacji działalności.



4. Przyjęty rok obrotowy i podatkowy pokrywają się z kalendarzowym i trwają 12 kolejnych pełnych miesięcy.
5. Jako dane porównywalne w niniejszym sprawozdaniu ujęte są skonsolidowane sprawozdania za rok 2014. Informacje liczbowe zapewniają porównywalność danych sprawozdania finansowego za rok poprzedzający ze sprawozdaniem za rok obrotowy.
6. Skonsolidowane sprawozdanie finansowe spółki podlega obowiązkowi badania na podstawie art.64 ust. 1 ustawy o rachunkowości.

#### **Opis sposobu sporządzania skonsolidowanego sprawozdania finansowego i danych porównywalnych**

1. Skonsolidowane sprawozdanie finansowe obejmuje sprawozdanie jednostki dominującej Aforti Holding SA oraz sprawozdania kontrolowanych przez jednostkę dominującą spółek zależnych. Sprawozdania te sporządzone zostały na dzień 31.12.2015r. oraz według tych samych zasad rachunkowości.  
W skonsolidowanym sprawozdaniu za rok 2015 zaprezentowano porównywalne dane finansowe ze skonsolidowanego sprawozdania finansowego Grupy Kapitałowej Aforti Holding na dzień 31 grudnia 2014 roku.
2. Jednostki zależne  
Jednostki zależne to jednostki będące spółkami handlowymi, w odniesieniu, do których jednostka dominująca ma zdolność kierowania ich polityką finansową i operacyjną, w celu osiągnięcia korzyści ekonomicznych z ich działalności. Jednostki zależne podlegają pełnej konsolidacji od dnia przejęcia nad nimi kontroli przez spółkę dominującą. Przestaje się je konsolidować z dniem ustania kontroli.  
Na dzień objęcia kontroli, nadwyżka wartości udziałów wycenianych według ceny nabycia nad wartością nabytych aktywów netto stanowi wartość firmy i wykazywana jest w Aktywach Bilansu skonsolidowanego, jako „Wartość firmy jednostek podporządkowanych”.  
Nadwyżka przejętych wartości aktywów netto nad wartością udziałów wycenianych według ceny nabycia, ujmowana jest w Pasywach Bilansu skonsolidowanego, jako „Ujemna wartość firmy jednostek podporządkowanych”.
3. Wyłączenie wzajemnych transakcji  
Ze skonsolidowanego sprawozdania finansowego wyłączone zostają wszelkie wzajemne operacje pomiędzy jednostkami dominującą i zależną, a w szczególności:
  - wzajemne należności i zobowiązania oraz inne rozrachunki o podobnym charakterze,
  - przychody i koszty operacji gospodarczych dokonanych między jednostkami,
  - zyski lub straty powstałe w wyniku operacji gospodarczych dokonanych między jednostkami, zawarte w wartości aktywów podlegających konsolidacji,
  - dywidendy naliczone lub wypłacone przez jednostki zależne jednostce dominującej.
4. Metoda konsolidacji kapitałów  
Kapitałem podstawowym w skonsolidowanym sprawozdaniu finansowym jest kapitał podstawowy jednostki dominującej.  
Do kapitału własnego w skonsolidowanym sprawozdaniu finansowym włączono tylko te części odpowiednich składników kapitału własnego jednostki zależnej, które powstały od dnia objęcia nad nią kontroli przez jednostkę dominującą.
5. Omówienie dokonanych ze skutkiem od pierwszego dnia roku obrotowego zmian zasad (polityki) rachunkowości, w szczególności zasad grupowania operacji gospodarczych,



metod wyceny aktywów i pasywów, dokonywania odpisów amortyzacyjnych, ustalania wyniku finansowego i sporządzania jednostkowych sprawozdań finansowych.

W roku 2015 nie wystąpiły zmiany.

#### Omówienie zasad (polityki) rachunkowości

##### 1. Podstawa sporządzenia Skonsolidowanego sprawozdania finansowego.

Skonsolidowane sprawozdanie finansowe sporządzone zostało w zgodzie z praktyką stosowaną przez jednostki działające w Polsce, w oparciu o zasady rachunkowości wynikające z przepisów ustawy z dnia 29 września 1994 r. o rachunkowości (tekst jednolity Dz.U. z 2013 roku, poz.330 z późniejszymi zmianami) i wydanymi na jej podstawie przepisami wykonawczymi oraz Rozporządzenia Ministra Finansów z dnia 25 września 2009 roku w sprawie szczegółowych zasad sporządzania przez jednostki inne niż banki, zakłady ubezpieczeń i zakłady reasekuracji skonsolidowanych sprawozdań finansowych grup kapitałowych (Dz. U. z 2009 roku Nr 169, poz. 1327). Przyjęte przez Spółki zasady rachunkowości stosowane były w sposób ciągły i są zgodne z zasadami rachunkowości stosowanymi w poprzednim roku obrotowym. Spółka dominująca i spółka zależna stosują takie same zasady rachunkowości.

##### 2. Przychody i koszty.

Przychody i koszty są ujmowane zgodnie z zasadą memoriału, tj. w roku obrotowym, którego dotyczą, niezależnie od terminu otrzymania lub dokonania płatności.

Spółki prowadzą ewidencję kosztów w układzie rodzajowym oraz sporządzają jednostkowe i skonsolidowane rachunki zysków i strat w wariantcie porównawczym.

Przychody ze sprzedaży produktów, towarów i materiałów ujmuje się w rachunku zysków i strat, gdy korzyści wynikające z praw własności do produktów, towarów i materiałów przekazano nabywcy.

##### 3. Odsetki.

Przychody odsetkowe są ujmowane w momencie ich naliczenia (przy zastosowaniu efektywnej stopy procentowej).

##### 4. Skonsolidowany rachunek przepływów pieniężnych.

Skonsolidowany rachunek przepływów pieniężnych sporządzono metodą pośrednią.

##### 5. Wartości niematerialne i prawne.

Wartości niematerialne i prawno ujmuje się w księgach według cen ich nabycia lub kosztów poniesionych na ich wytworzenie i umarza metoda liniową przy zastosowaniu odpowiednich stawek amortyzacyjnych.

##### 6. Wartość firmy z konsolidacji

Wartość firmy z konsolidacji ustalona zostaje, jako nadwyżka wartości udziałów wycenianych według ceny nabycia nad wartością godziwą nabytych aktywów netto. Od



wartości firmy dokonuje się przez 5 lat odpisów wartości w równych miesięcznych wielkościach rozpoczynając od miesiąca przejęcia kontroli przez spółkę dominującą nad spółką zależną.

#### 7. Środki trwałe.

Wartość początkową środków trwałych ujmuje się w księgach według cen nabycia lub kosztów wytworzenia, pomniejszonych o odpisy amortyzacyjne, a także o odpisy z tytułu trwałej utraty ich wartości.

Cena nabycia i koszt wytworzenia środków trwałych oraz środków trwałych w budowie obejmuje ogół ich kosztów poniesionych przez jednostkę za okres budowy, montażu, przystosowania i ulepszenia do dnia przyjęcia do używania, w tym również koszt obsługi zobowiązań zaciągniętych w celu ich finansowania i związane z nimi różnice kursowe, pomniejszony o przychody z tego tytułu.

Wartość początkową stanowiącą cenę nabycia lub koszt wytworzenia środka trwałego powiększają koszty jego ulepszenia, polegające na przebudowie, rozbudowie, modernizacji lub rekonstrukcji, powodującego, że wartość użytkowa tego środka po zakończeniu ulepszenia przewyższa posiadaną przy przyjęciu do używania wartość użytkową.

Środki trwałe amortyzowane są metodą liniową. Rozpoczęcie amortyzacji następuje w następnym miesiącu po przyjęciu środka trwałego do używania.

Składniki majątku o wartości początkowej poniżej 100 zł spółka zalicza bezpośrednio w koszty zużycia materiałów. Składniki majątku o wartości początkowej od 100 zł. spółka zalicza do środków trwałych lub wartości niematerialnych i prawnych i wprowadza do ewidencji bilansowej tych aktywów. Od tego rodzaju składników majątku Spółka dokonuje odpisów amortyzacyjnych.

#### 8. Należności, roszczenia i zobowiązania, inne niż zaklasyfikowane, jako aktywa i zobowiązania finansowe

Należności wykazuje się w kwocie wymaganej zapłaty, z zachowaniem zasady ostrożnej wyceny. Wartość należności aktualizuje się uwzględniając stopień prawdopodobieństwa ich zapłaty poprzez dokonanie odpisu aktualizującego, zaliczanego odpowiednio do pozostałych kosztów operacyjnych lub do kosztów finansowych - zależnie od rodzaju należności, której dotyczy odpis aktualizacyjny.

Zobowiązania ujmuje się w księgach rachunkowych w kwocie wymagającej zapłaty.

Należności i zobowiązania wyrażone w walutach obcych wykazuje się na dzień ich powstania według średniego kursu Narodowego Banku Polskiego ogłoszonego dla danej waluty z dnia poprzedzającego ten dzień.

Na dzień bilansowy należności i zobowiązania wyrażone w walutach obcych wycenia się po obowiązującym na ten dzień średnim kursie ogłoszonym dla danej waluty przez Narodowy Bank Polski.



#### 9. Rozliczenia międzyokresowe

Czynne rozliczenia międzyokresowe kosztów dokonywane są, jeżeli dotyczą przyszłych okresów sprawozdawczych. Spółki z Grupy Kapitałowej w ramach rozliczeń międzyokresowych rozliczają również istotne koszty związane z rozwojem nowych typów działalności, rozliczane są one przez okres spodziewanego czasu uzyskania korzyści ekonomicznych, z zachowaniem zasady wspomniemości przychodów i kosztów dla sprawozdania finansowego.

Bierne rozliczenia międzyokresowe kosztów dokonywane są w wysokości prawdopodobnych zobowiązań przypadających na bieżący okres sprawozdawczy.

#### 10. Kapitały mniejszości

Kapitały mniejszości stanowi część kapitału podstawowego jednostek zależnych, w części odpowiadającej udziałowi, który posiadają inni udziałowcy niż jednostki grupy kapitałowej objęte skonsolidowanym sprawozdaniem finansowym w kapitale podstawowym tych jednostek.

Wykazuje się je:

- w skonsolidowanym bilansie – kapitały mniejszości;
- w skonsolidowanym rachunku zysków i strat – zyski (straty) mniejszości;
- w skonsolidowanym rachunku przepływów pieniężnych sporządzonym metoda pośrednią – zyski (straty) mniejszości.

#### 11. Rezerwy na zobowiązania

Rezerwy stanowią zobowiązania, których termin wymagalności lub kwota nie są pewne.

#### 12. Klasyfikacja instrumentów finansowych

Instrumenty finansowe ujmowane są oraz wyceniane zgodnie z Rozporządzeniem Ministra Finansów z dnia 12 grudnia 2001 roku w sprawie szczegółowych zasad uznawania, metod wyceny, zakresu ujawniania i sposobu prezentacji instrumentów finansowych. Zasady wyceny i ujawniania aktywów finansowych opisane w poniższej notce nie dotyczą instrumentów finansowych wyłączonych z Rozporządzenia w tym w szczególności udziałów i akcji w jednostkach podporządkowanych, praw i zobowiązań wynikających z umów leasingowych i ubezpieczeniowych, należności i zobowiązań z tytułu dostaw i usług oraz instrumentów finansowych wyemitowanych przez Spółkę stanowiących jej instrumenty kapitałowe.

##### Podział instrumentów finansowych

Aktywa finansowe dzieli się na:

- aktywa finansowe przeznaczone do obrotu,
- pożyczki udzielone i należności własne,
- aktywa finansowe utrzymywane do terminu wymagalności,
- aktywa finansowe dostępne do sprzedaży.



Zobowiązania finansowe dzieli się na:

- zobowiązania finansowe przeznaczone do obrotu,
- pozostałe zobowiązania finansowe.

### 13. Pożyczki udzielone i należności własne.

Do pożyczek udzielonych i należności własnych zalicza się, niezależnie od terminu ich wymagalności (zapłaty), aktywa finansowe powstałe na skutek wydania bezpośrednio drugiej stronie kontraktu środków pieniężnych. Do pożyczek udzielonych i należności własnych zalicza się także i inne dłużne instrumenty finansowe nabyte w zamian za wydane bezpośrednio drugiej stronie kontraktu środki pieniężne, jeżeli z zawartego kontraktu jednoznacznie wynika, że zbywający nie utracił kontroli nad wydanymi instrumentami finansowymi.


Pożyczki udzielone i należności własne, które Spółka przeznacza do sprzedaży w krótkim terminie, zalicza się do aktywów finansowych przeznaczonych do obrotu.

Do pożyczek udzielonych i należności własnych nie zalicza się nabytych pożyczek ani należności, a także wpłat dokonanych przez Spółkę celem nabycia instrumentów kapitałowych nowych emisji, również wtedy, gdy nabycie następuje w pierwszej ofercie publicznej lub w obrocie pierwotnym, a w przypadku praw do akcji-także w obrocie wtórnym. Pożyczki udzielone i należności własne wycofia się w kwocie wymaganej zapłaty, z zachowaniem zasady ostrożności. Udzielone pożyczki i należności własne przeznaczone do sprzedaży w okresie do 3 miesięcy, wycenia się według wartości rynkowej lub inaczej określonej wartości godzwej.

Warszawa, 27-05-2016r.



.....  
**Kamilla Sytek-Skonieczna**  
Osoba odpowiedzialna  
za prowadzenie ksiąg rachunkowych

  
.....  
**Klaudiusz Sytek**  
Prezes Zarządu

Aforti Holding S.A.  
ul. Chałubińskiego 8, 00-613 Warszawa  
NIP: 525-245-37-55, REGON: 141800547  
KRS: 0000330108

Aforti Ac Sp. z o.o.  
ul. Chałubińskiego 8, 00-613 Warszawa  
NIP: 524-266-12-16, REGON: 14157047  
KRS: 0000313339

Skonsolidowane Sprawozdanie Finansowe za rok obrotowy 2015

**II. SKONSOLIDOWANY BILANS**

Lp.	Tytuł	31.12.2015	31.12.2014
<b>A</b>	<b>AKTYWA TRWAŁE</b>	<b>8 542 953,49</b>	<b>6 035 535,08</b>
<b>I</b>	<b>Wartości niematerialne i prawne</b>	<b>759 021,33</b>	<b>11 725,07</b>
1	Koszty zakończonych prac rozwojowych	0,00	0,00
2	Wartość firmy	0,00	0,00
3	Inne wartości niematerialne i prawne	143 096,67	11 725,07
4	Zaliczki na wartości niematerialne i prawne	615 924,66	0,00
<b>II</b>	<b>Wartość firmy z konsolidacji</b>	<b>2 952 868,76</b>	<b>1 676 253,88</b>
1	Wartość firmy z konsolidacji - jednostki zależne	2 952 868,76	1 676 253,88
<b>III</b>	<b>Różnowartościowe trwałe</b>	<b>758 943,34</b>	<b>465 923,97</b>
1	Środki trwałe	712 055,70	422 297,32
0	grupy i w tym prawo uzyskania wiarygodnego gruntu		
		0,00	0,00
2	budynki, lokale i obiekty inżynierii lądowej i wodnej	1 453,94	1 668,22
3	urządzenia techniczne i maszyny	51 657,95	28 483,05
c	środki transportu	337 521,63	365 187,33
e	inne środki trwałe	325 623,18	26 958,72
2	Środki trwałe w budowie	46 887,64	43 626,65
3	Zaliczki na środki trwałe w budowie	0,00	0,00
<b>IV</b>	<b>Należności długoterminowe</b>	<b>2 800,00</b>	<b>6 197,32</b>
1	Od jednostek powiązanych	0,00	0,00
2	Od jednostek pozostałych	2 800,00	6 197,32
<b>V</b>	<b>Inwestycje długoterminowe</b>	<b>3 228 221,72</b>	<b>3 304 000,00</b>
1	Nieruchomości	0,00	0,00
2	Wartości niematerialne i prawne	0,00	0,00
3	Długoterminowe aktywa finansowe	3 228 221,72	3 304 000,00
a	w jednostkach powiązanych	144 221,72	137 000,00
	- udziały lub akcje	0,00	0,00
	- inne papiery wartościowe	0,00	0,00
	- udzielone pożyczki	144 221,72	137 000,00
	- inne długoterminowe aktywa finansowe	0,00	0,00
b	w pozostałych jednostkach	3 084 000,00	3 167 000,00
	- udziały lub akcje	3 084 000,00	3 084 000,00
	- inne papiery wartościowe	0,00	0,00
	- udzielone pożyczki	0,00	83 000,00
	- inne długoterminowe aktywa finansowe	0,00	0,00
4	Inne inwestycje długoterminowe	0,00	0,00
<b>VI</b>	<b>Długoterminowe rozliczenia międzyokresowe</b>	<b>841 098,34</b>	<b>571 434,84</b>
1	Aktyw z tytułu odroczonego podatku dochodowego	258 826,07	258 826,07
2	Inne rozliczenia międzyokresowe	582 272,27	312 608,77
<b>D</b>	<b>AKTYWA OBROTOWE</b>	<b>10 430 785,98</b>	<b>8 189 002,32</b>
<b>1</b>	<b>Zapasy</b>	<b>0,00</b>	<b>2 876,43</b>
1	Materiały	0,00	0,00
2	Półprodukty i produkty w toku	0,00	0,00
3	Produkty gotowe	0,00	0,00
4	Towary	0,00	2 876,43
5	Zaliczki na dostawy	0,00	0,00





Skonsolidowany Bilans c.d.

Lp.	Tytuł	31.12.2015	31.12.2014
<b>II</b>	<b>Należności krótkoterminowe</b>	<b>6 708 426,23</b>	<b>6 883 965,44</b>
1	Należności od jednostek powiązanych	3 977 085,13	4 250 604,71
a	z tytułu dostaw i usług, o okresie spłaty:	874 474,57	351 275,36
	- do 12 miesięcy	874 474,57	351 275,36
	- powyżej 12 miesięcy	0,00	0,00
b	inne	3 102 610,56	3 899 329,35
2	Należności od pozostałych jednostek	2 731 341,10	2 633 360,73
a	z tytułu dostaw i usług, o okresie spłaty:	2 476 158,46	2 459 546,17
	- do 12 miesięcy	2 476 158,46	2 459 546,17
	- powyżej 12 miesięcy	0,00	0,00
b	z tytułu podatków, dotacji, cel, ubezpieczeń społecznych i zdrowotnych oraz innych świadczeń	234 852,53	160 477,35
c	inne	20 330,11	13 337,21
d	dotychczasowe na drodze sądowej	0,00	0,00
<b>III</b>	<b>Investycje krótkoterminowe</b>	<b>3 105 192,15</b>	<b>549 098,40</b>
1	Krótkoterminowe aktywa finansowe	3 105 192,15	549 098,40
a	w jednostkach powiązanych	1 639 000,00	30 000,00
	- udziały lub akcje	1 599 000,00	30 000,00
	- inne papiery wartościowe	0,00	0,00
	- udziały powiązki	40 000,00	0,00
	- inne krótkoterminowe aktywa finansowe	0,00	0,00
b	w pozostałych jednostkach	1 453 734,13	269 653,21
	- udziały lub akcje	249 994,20	0,00
	- inne papiery wartościowe	0,00	0,00
	- udziały powiązki	1 202 335,30	268 248,28
	- inne krótkoterminowe aktywa finansowe	1 404,93	1 404,93
c	środki pieniężne i inne aktywa pieniężne	12 457,72	249 445,19
	- środki pieniężne w kasie i na rachunkach	11 300,88	248 388,35
	- inne środki pieniężne	1 156,84	1 156,84
	- inne aktywa pieniężne	0,00	0,00
2	inne inwestycje krótkoterminowe	0,00	0,00
<b>IV</b>	<b>Krótkoterminowe rozliczenia międzyokresowe</b>	<b>617 167,60</b>	<b>753 062,05</b>
	<b>AKTYWA RAZEM</b>	<b>18 973 739,47</b>	<b>14 224 537,40</b>

8



Skonsolidowany Bilans c.d.

Lp.	Tytuł	31.12.2015	31.12.2014
<b>A</b>	<b>KAPITAŁ (FUNDUSZ) WŁASNY</b>	<b>3 932 644,78</b>	<b>3 395 110,32</b>
<b>I</b>	<b>Kapitał (fundusz) podstawowy</b>	<b>7 801 915,00</b>	<b>7 801 915,00</b>
II	Należne wpłaty na kapitału podstawowy (wielkość ujemna)	0,00	0,00
III	Udziały (akcje) własne (wielkość ujemna)	0,00	0,00
IV	Kapitał (fundusz) zapasowy	1 057 505,80	1 060 553,80
V	Kapitał (fundusz) z aktualizacji wyceny	0,00	0,00
VI	Pozostałe kapitały (fundusze) rezerwowe	0,00	0,00
VII	Różnice kursowe z przeliczenia	0,00	0,00
VIII	Zysk (strata) z lat ubiegłych	(5 467 358,48)	(5 577 882,25)
IX	Zysk (strata) netto	540 582,46	110 523,77
X	Odpisy z zysku netto w ciągu roku obrotowego (wielkość ujemna)	0,00	0,00
<b>B</b>	<b>Kapitały mniejszości</b>	<b>859 265,21</b>	<b>(223 151,92)</b>
<b>C</b>	<b>Ujemna wartość firmy jednostek podporządkowanych</b>	<b>0,00</b>	<b>0,00</b>
I	Ujemna wartość firmy — jednostki zależne	0,00	0,00
II	Ujemna wartość firmy — jednostki współzależne	0,00	0,00
<b>D</b>	<b>ZOBOWIĄZANIA I REZERWY NA ZOBOWIĄZANIA</b>	<b>14 181 829,47</b>	<b>11 052 579,00</b>
<b>I</b>	<b>Rezerwy na zobowiązania</b>	<b>17 856,87</b>	<b>31 251,34</b>
1	Rezerwa z tytułu odroczonego podatku dochodowego	5 805,39	5 805,39
2	Rezerwa na świadczenia emerytalne i podobne	0,00	0,00
	- długoterminowa	0,00	0,00
	- krótkoterminowa	0,00	0,00
3	Pozostałe rezerwy	12 051,48	25 445,95
	- długoterminowe	0,00	0,00
	- krótkoterminowe	12 051,48	25 445,95
<b>II</b>	<b>Zobowiązania długoterminowe</b>	<b>10 003 102,62</b>	<b>3 873 285,42</b>
1	Wobec jednostek powiązanych	1 140 083,00	30 000,00
2	Wobec pozostałych jednostek	8 863 019,62	3 843 285,42
a	kredyty i pożyczki	474 688,83	185 522,53
b	z tytułu emisji dłużnych papierów wartościowych	7 779 000,00	3 448 700,10
c	inne zobowiązania finansowe	484 580,79	209 052,79
d	inne	124 750,00	0,00
<b>III</b>	<b>Zobowiązania krótkoterminowe</b>	<b>4 160 869,98</b>	<b>7 148 042,24</b>
1	Wobec jednostek powiązanych	302 520,11	1 296 900,48
a	z tytułu dostaw i usług, o okresie wymagalności	165 667,56	168 081,23
	- do 12 miesięcy	165 667,56	168 081,23
	- powyżej 12 miesięcy	0,00	0,00
b	inne	136 852,55	1 128 819,25
c	kredyty i pożyczki	0,00	0,00

*Skonsolidowane Sprawozdanie Finansowe za rok obrotowy 2015*

Skonsolidowany Bilans c.d.

Lp.	Tytuł	31.12.2015	31.12.2014
2	Wobec pozostałych jednostek	3 858 319,87	5 851 141,76
a	wzrosty i pożyczki	669 302,14	53 819,85
b	z tytułu emisji dłużnych papierów wartościowych	143 000,00	4 100 839,97
c	inne zobowiązania finansowe	91 855,80	136 038,98
d	z tytułu dostaw i usług, o okresie wymagalności	1 205 069,76	312 875,01
	- do 12 miesięcy	1 205 069,76	312 875,01
	- powyżej 12 miesięcy	0,00	0,00
e	zaliczki otrzymane na dostawy	73,20	73,20
f	zobowiązania wekslowe	0,00	0,00
g	z tytułu podatków, cel. ubezpieczeń i innych	913 936,50	899 106,83
h	z tytułu wynagrodzeń	247 084,55	122 965,31
i	inne	588 027,92	225 442,61
3	Fundusze specjalne	0,00	0,00
IV	Rozliczenia międzyokresowe	0,00	0,00
1	Ujemna wartość firmy	0,00	0,00
2	Inne rozliczenia międzyokresowe	0,00	0,00
	- długoterminowe	0,00	0,00
	- krótkoterminowe	0,00	0,00
	<b>PASYWA RAZEM</b>	<b>18 973 739,46</b>	<b>14 224 537,40</b>

Warszawa, 27-05-2016r.

  
 .....  
 Kamilla Sytek-Skonieczna  
 Osoba odpowiedzialna  
 za prowadzenie ksiąg rachunkowych

  
 .....  
 Klaudiusz Sytek  
 Prezes Zarządu

Aforti Holding S.A.  
 ul. Chałubińskiego 8, 00-613 Warszawa  
 NIP: 525-245-37-55, REGON: 141800547  
 KRS: 0000330108

Aforti Ac Sp. z o.o.  
 ul. Chałubińskiego 8, 00-613 Warszawa  
 NIP: 524-266-12-15, REGON: 141570047  
 KRS: 0000315339



**III. SKONSOLIDOWANY RACHUNEK ZYSKÓW I STRAT**


Lp.	Tytuł	31.12.2015	31.12.2014
<b>A</b>	<b>Przychody netto ze sprzedaży i zrównane z nimi, w tym:</b>	<b>43 529 837,13</b>	<b>11 323 449,27</b>
-	od jednostek powiązanych	0,00	0,00
I	Przychody netto ze sprzedaży produktów	1 276 138,01	321 708,32
	Zmiana stanu produktów (zwiększenie - wartość dodatnia, zmniejszenie - wartość ujemna)	0,00	0,00
II	Koszt wytworzenia produktów na własne potrzeby jednostki	0,00	0,00
IV	Przychody netto ze sprzedaży towarów i materiałów	42 253 499,12	10 401 743,95
<b>B</b>	<b>Koszty działalności operacyjnej</b>	<b>45 086 243,78</b>	<b>14 274 762,05</b>
I	Amortyzacja	152 384,35	78 381,61
II	Zużycie materiałów i energii	136 505,62	48 113,44
III	Usługi obce	1 251 068,69	1 805 368,17
IV	Podatki i opłaty, w tym:	119 644,69	78 556,11
-	- podatek akcyzowy	0,00	0,00
V	Wynagrodzenia	1 256 491,68	1 663 703,07
VI	Ubezpieczenia społeczne i inne świadczenia	145 995,72	213 330,82
VII	Pozostałe koszty rodzajowe	13 224,76	17 566,99
VIII	Wartość sprzedanych towarów i materiałów	42 006 928,27	10 371 742,04
<b>C</b>	<b>Zysk (strata) ze sprzedaży (A-B)</b>	<b>(1 556 606,65)</b>	<b>(2 951 312,78)</b>
<b>D</b>	<b>Pozostałe przychody operacyjne</b>	<b>6 196,13</b>	<b>27 064,53</b>
I	Zysk ze zbycia niefinansowych aktywów trwałych	0,00	11 947,62
II	Dotacje	0,00	0,00
III	Inne przychody operacyjne	6 196,13	15 117,01
<b>E</b>	<b>Pozostałe koszty operacyjne</b>	<b>36 019,27</b>	<b>16 205,16</b>
I	Strata ze zbycia niefinansowych aktywów trwałych	0,00	4 426,86
II	Aktualizacja wartości aktywów niefinansowych	0,00	0,00
III	Inne koszty operacyjne	36 019,27	11 778,30
<b>F</b>	<b>Zysk (strata) z działalności operacyjnej (C+D-E)</b>	<b>(1 586 429,79)</b>	<b>(2 940 453,41)</b>
<b>G</b>	<b>Przychody finansowe</b>	<b>3 030 380,82</b>	<b>3 675 513,93</b>
I	Dywidendy i udziały w zyskach, w tym:	0,00	0,00
-	od jednostek powiązanych	0,00	0,00
II	Odsetki, w tym:	348 585,80	17 587,50
-	od jednostek powiązanych	30 886,85	16 029,31
III	Zysk ze zbycia inwestycji	145 000,00	2 438 000,00
IV	Aktualizacja wartości inwestycji	1 723 897,10	0,00
V	Inne	814 797,92	1 219 546,43
<b>H</b>	<b>Koszty finansowe</b>	<b>854 183,02</b>	<b>743 943,87</b>
I	Odsetki, w tym:	785 619,36	705 747,61
-	od jednostek powiązanych	35 801,21	143 845,29
II	Strata ze zbycia inwestycji	0,00	0,00
III	Aktualizacja wartości inwestycji	0,00	0,00
IV	Inne	58 563,66	38 196,26
<b>I</b>	<b>Zysk (strata) na sprzedaży całości lub części udziałów jednostek podporządkowanych</b>	<b>87 168,27</b>	<b>252 872,93</b>
<b>J</b>	<b>Zysk (strata) z działalności gospodarczej (F+G-H+I)</b>	<b>676 936,28</b>	<b>243 989,58</b>
<b>K</b>	<b>Wynik zdarzeń nadzwyczajnych (K.I. - K.II.)</b>	<b>0,00</b>	<b>0,00</b>
I	Zyski nadzwyczajne	0,00	0,00
II	Straty nadzwyczajne	0,00	0,00

*Skonsolidowane Sprawozdanie Finansowe za rok obrotowy 2015*

Skonsolidowany Rachunek Zysków i Strat c.d.

Lp.	Tytuł	31.12.2015	31.12.2014
<b>L</b>	<b>Odpis wartości firmy</b>	<b>209 959,99</b>	<b>487 476,62</b>
I	Odpis wartości firmy — jednostki zależne	209 959,99	487 476,62
II	Odpis wartości firmy — jednostki współzależne	0,00	0,00
<b>M</b>	<b>Odpis ujemnej wartości firmy</b>	<b>0,00</b>	<b>0,00</b>
I	Odpis ujemnej wartości firmy — jednostki zależne	0,00	0,00
II	Odpis ujemnej wartości firmy — jednostki współzależne	0,00	0,00
<b>N</b>	<b>Zysk (strata) z udziałów w jednostkach podporządkowanych wycenianych metodą praw własności</b>	<b>0,00</b>	<b>0,00</b>
<b>O</b>	<b>Zysk (strata) brutto (J+/-K-L+M+/-N)</b>	<b>466 976,29</b>	<b>(243 487,04)</b>
<b>P</b>	<b>Podatek dochodowy</b>	<b>0,00</b>	<b>(17 175,07)</b>
<b>Q</b>	<b>Pozostałe obowiązkowe zmniejszenie zysku (zwiększenia straty)</b>	<b>0,00</b>	<b>0,00</b>
<b>R</b>	<b>Zysk (straty) mniejszości</b>	<b>(73 606,17)</b>	<b>(336 835,74)</b>
<b>S</b>	<b>Zysk (strata) netto (O-P-Q+/-R)</b>	<b>540 582,46</b>	<b>110 523,77</b>

Warszawa, 27-05-2016r.



Kamilla Sytek-Skoneczna  
Osoba odpowiedzialna  
za prowadzenie ksiąg rachunkowych

  
Klaudiusz Sytek  
Prezes Zarządu

Aforti Holding S.A.  
ul. Chałubińskiego 8, 00-613 Warszawa  
NIP: 525-245-37-55, REGON: 141800547  
KRS: 0000330108

Aforti Ac Sp. z o.o.  
ul. Chałubińskiego 8, 00-613 Warszawa  
NIP: 524-266-12-16, REGON: 141570047  
KRS: 0000313339



Skonsolidowane Sprawozdanie Finansowe za rok obrotowy 2015

IV. SKONSOLIDOWANY RACHUNEK PRZEPLÝWÓW PIENIĘŻNYCH			
Lp.	Tytuł	01.01-31.12.2015	01.01-31.12.2014
<b>A</b>	<b>Przeplýwy środków pieniężnych z działalności operacyjnej</b>		
I	<b>Zysk (strata) netto</b>	<b>540 582,46</b>	<b>110 523,77</b>
II	<b>Korekty razem</b>	<b>(2 144 533,85)</b>	<b>(8 422 782,86)</b>
1	Zyski (straty) (mniejszości)	(73 806,17)	(536 836,74)
2	Zysk (strata) z udziałów (akcji) w jednostkach wyconanych metodą praw własności	0,00	0,00
3	Amortyzacja	152 384,35	78 381,61
4	Odpisy wartości firmy	208 959,99	520 800,58
5	Odpisy ujemnej wartości firmy	0,00	0,00
6	Zyski (straty) z tytułu różnic kursowych	0,00	0,00
7	Odsetki i udziały w zyskach (dywidendy)	448 033,56	688 180,11
8	Zysk (strata) z działalności inwestycyjnej	(145 000,00)	(7 520,86)
9	Zmiana stanu rezerw	(13 394,47)	(176 382,28)
10	Zmiana stanu zapasów	2 876,43	1 208,00
11	Zmiana stanu należności	(107 174,23)	(4 680 246,38)
12	Zmiana stanu zobowiązań krótkoterminowych, z wyjątkiem pożyczek kredytów	(2 409 760,96)	(1 150 932,99)
13	Zmiana stanu rozliczeń międzyokresowych	(133 788,05)	(1 106 362,18)
14	Inna korekty	(76 063,29)	(252 672,93)
III	<b>Przeplýwy pieniężne netto z działalności operacyjnej (I ± II)</b>	<b>(1 603 951,38)</b>	<b>(6 312 259,09)</b>
<b>B</b>	<b>Przeplýwy środków pieniężnych z działalności inwestycyjnej</b>		
I	<b>Wpływy</b>	<b>220 278,28</b>	<b>19 515,91</b>
1	Zbycie wartości niematerialnych i prawnych oraz rzeczowych aktywów trwałych	0,00	19 515,91
2	Zbycie inwestycji w nieruchomości oraz wartości niematerialne i prawne	0,00	0,00
3	Z aktywów finansowych, w tym:	220 278,28	0,00
a)	w jednostkach powiązanych	0,00	0,00
b)	w pozostałych jednostkach	220 278,28	0,00
-	zbycie aktywów finansowych	175 000,00	0,00
-	dywidendy i udziały w zyskach	0,00	0,00
-	spłata udzielonych pożyczek długoterminowych	45 278,28	0,00
-	odsetki	0,00	0,00
-	inne wpływy z aktywów finansowych	0,00	0,00
4	Inne wpływy inwestycyjne	0,00	0,00
II	<b>Wydatki</b>	<b>963 275,60</b>	<b>34 148,91</b>
1	Nabycie wartości niematerialnych i prawnych oraz rzeczowych aktywów trwałych	773 775,60	21 148,91
2	Inwestycje w nieruchomości oraz wartości niematerialne i prawne	0,00	0,00
3	Na aktywa finansowe, w tym:	189 500,00	13 000,00
a)	w jednostkach powiązanych	0,00	0,00
b)	w pozostałych jednostkach	189 500,00	13 000,00
-	nabycie aktywów finansowych	0,00	(0,00)
-	udzielone pożyczki długoterminowe	189 500,00	13 000,00
4	Dywidendy i inne udziały w zyskach wypłacone udziałowcom (akcjonariuszom) mniejszościowym	0,00	0,00
5	Inne wydatki inwestycyjne	0,00	0,00
III	<b>Przeplýwy pieniężne netto z działalności inwestycyjnej (I-II)</b>	<b>(742 997,32)</b>	<b>(14 633,00)</b>


g

Skonsolidowane Sprawozdanie Finansowe za rok obrotowy 2015

Skonsolidowany rachunek przepływów pieniężnych c.d.

Lp.	Tytuł	01.01-31.12.2015	01.01-31.12.2014
<b>C</b>	<b>Przepływy środków pieniężnych z działalności finansowej</b>		
<b>I</b>	<b>Wpływy</b>	<b>8 044 046,75</b>	<b>9 460 410,81</b>
1	Wpływy netto z wydania udziałów (emisji akcji) i innych instrumentów kapitałowych oraz dołat do kapitału	0,00	2 200 000,00
2	Kredyty i pożyczki	3 428 460,95	820 000,00
3	Emisja dłużnych papierów wartościowych	4 269 000,00	5 490 000,00
4	Inne wpływy finansowe	346 585,80	850 410,81
<b>II</b>	<b>Wydatki</b>	<b>5 934 085,52</b>	<b>2 974 058,06</b>
1	Nabycie udziałów (akcji) własnych	0,00	0,00
2	Dywidendy i inne wypłaty na rzecz właścicieli	0,00	0,00
3	Inne, niż wypłaty na rzecz właścicieli, wydatki z tytułu podziału zysku	0,00	0,00
4	Splaty kredytów i pożyczek	1 245 780,38	862 600,57
5	Wypuk dłużnych papierów wartościowych	2 842 000,00	1 364 000,00
6	Z tytułu innych zobowiązań finansowych	0,00	0,00
7	Płatności zobowiązań z tytułu umów leasingu finansowego	227 105,80	147 858,56
8	Odsutki	795 619,36	566 207,94
9	Inne wydatki finansowe	823 590,00	183 360,00
<b>III</b>	<b>Przepływy pieniężne netto z działalności finansowej (I-II)</b>	<b>2 109 961,23</b>	<b>6 486 352,75</b>
<b>D</b>	<b>Przepływy pieniężne netto, razem (A.III ± B.III ± C.III)</b>	<b>(236 987,47)</b>	<b>159 460,66</b>
<b>E</b>	<b>Bilansowa zmiana stanu środków pieniężnych, w tym:</b>	<b>(236 987,47)</b>	<b>159 460,66</b>
-	zmiana stanu środków pieniężnych z tytułu różnic kursowych	0,00	0,00
<b>F</b>	<b>Środki pieniężne na początek okresu</b>	<b>249 445,19</b>	<b>89 984,53</b>
<b>G</b>	<b>Środki pieniężne na koniec okresu (F±E), w tym:</b>	<b>12 457,72</b>	<b>249 445,19</b>
-	o ograniczonej możliwości dysponowania	0,00	0,00

Warszawa, 27-05-2016r.



Kamilla Sytek-Skonieczna  
 Osoba odpowiedzialna  
 za prowadzenie ksiąg rachunkowych

Aforti Ac Sp. z o.o.  
 ul. Chałubińskiego 8, 00-613 Warszawa  
 NIP: 524-266-12-16, REGON: 141570047  
 KRS: 0000313339

  
 Klaudiusz Sytek  
 Prezes Zarządu

Aforti Holding S.A.  
 ul. Chałubińskiego 8, 00-613 Warszawa  
 NIP: 525-245-37-55, REGON: 141800547  
 KRS: 0000330108



Skonsolidowane Sprawozdanie Finansowe za rok obrotowy 2015

<b>V. ZESTAWIENIE ZMIAN W SKONSOLIDOWANYM KAPITALE WŁASNYM</b>			
Lp.	Tytuł	01.01-31.12.2015	01.01-31.12.2014
<b>I.</b>	<b>Kapitał (fundusz) własny na początek okresu (BO)</b>	<b>3 395 110,32</b>	<b>(1 960 002,25)</b>
-	korekty błędów podstawowych i zmiany zasad rachunkowości	0,00	0,00
<b>I.a.</b>	<b>Kapitał (fundusz) własny na początek okresu (BO), po korektach</b>	<b>3 395 110,32</b>	<b>(1 960 002,25)</b>
<b>1</b>	<b>Kapitał (fundusz) podstawowy na początek okresu</b>	<b>7 801 915,00</b>	<b>3 015 080,00</b>
1.1.	Zmiany kapitału (funduszu) podstawowego	0,00	4 786 836,00
a	zwiększenie (z tytułu)	0,00	4 786 836,00
-	wydania udziałów (emisji akcji)	0,00	4 786 836,00
-	aport	0,00	0,00
b	zmniejszenie (z tytułu)	0,00	0,00
-	umorzenie udziałów (akcji)	0,00	0,00
-	.....	0,00	0,00
<b>1.2.</b>	<b>Kapitał (fundusz) podstawowy na koniec okresu</b>	<b>7 801 915,00</b>	<b>7 801 915,00</b>
<b>2</b>	<b>Należne wpłaty na kapitał podstawowy na początek okresu</b>	<b>0,00</b>	<b>0,00</b>
2.1.	Zmiana należnych wpłat na kapitał podstawowy	0,00	0,00
a	zwiększenie (z tytułu)	0,00	0,00
-	.....	0,00	0,00
b	zmniejszenie (z tytułu)	0,00	0,00
-	.....	0,00	0,00
<b>2.2.</b>	<b>Należne wpłaty na kapitał podstawowy na koniec okresu</b>	<b>0,00</b>	<b>0,00</b>
<b>3</b>	<b>Udziały (akcje) własne na początek okresu</b>	<b>0,00</b>	<b>0,00</b>
a	zwiększenie	0,00	0,00
b	zmniejszenie	0,00	0,00
<b>3.1.</b>	<b>Udziały (akcje) własne na koniec okresu</b>	<b>0,00</b>	<b>0,00</b>
<b>4</b>	<b>Kapitał (fundusz) zapasowy na początek okresu</b>	<b>1 060 553,80</b>	<b>502 800,00</b>
4.1.	Zmiany kapitału (funduszu) zapasowego	(3 048,00)	457 753,80
a	zwiększenie (z tytułu)	(3 048,00)	457 753,80
-	emisji akcji powyżej wartości nominalnej	0,00	457 753,80
-	z podziału zysku (ustawowo)	0,00	0,00
-	z podziału zysku (ponad wymaganą ustawowo minimalną wartość)	0,00	0,00
-	emisja nowych akcji	(3 048,00)	0,00
b	zmniejszenie (z tytułu przeniesienia na kapitał raz )	0,00	0,00
-	pokrycia straty	0,00	0,00
-	przeniesienie na kapitał podstawowy (rejestracja akcji serii D)	0,00	0,00
<b>4.2.</b>	<b>Stan kapitału (funduszu) zapasowego na koniec okresu</b>	<b>1 057 505,80</b>	<b>1 060 553,80</b>
<b>5</b>	<b>Kapitał (fundusz) z aktualizacji wyceny na początek okresu</b>	<b>0,00</b>	<b>0,00</b>
5.1.	Zmiany kapitału (funduszu) z aktualizacji wyceny	0,00	0,00
a	zwiększenie (z tytułu)	0,00	0,00
-	.....	0,00	0,00
b	zmniejszenie (z tytułu)	0,00	0,00
-	zbycia środków trwałych	0,00	0,00
-	.....	0,00	0,00
<b>5.2.</b>	<b>Kapitał (fundusz) z aktualizacji wyceny na koniec okresu</b>	<b>0,00</b>	<b>0,00</b>




*Skonsolidowane Sprawozdanie Finansowe za rok obrotowy 2015*

Zestawienie zmian w skonsolidowanym kapitale własnym c.d.

Lp.	Tytuł	01.01-31.12.2015	01.01-31.12.2014
<b>6</b>	<b>Pozostałe kapitały (fundusze) rezerwowe na początek okresu</b>	<b>0,00</b>	<b>0,00</b>
6.1.	Zmiany pozostałych kapitałów (funduszy) rezerwowych	0,00	0,00
a	zwiększenie (z tytułu odpisów z zysku)	0,00	0,00
	- zwiększenie z tytułu przeniesienia z kap. Zapasowego	0,00	0,00
b	zmniejszenie (z tytułu)	0,00	0,00
	- wypłata dywidendy	0,00	0,00
<b>6.2.</b>	<b>Pozostałe kapitały (fundusze) rezerwowe na koniec okresu</b>	<b>0,00</b>	<b>0,00</b>
<b>7</b>	<b>Zysk (strata) z lat ubiegłych na początek okresu</b>	<b>0,00</b>	<b>(1 371 044,90)</b>
7.1.	Zysk z lat ubiegłych na początek okresu	0,00	0,00
	- korekty błędów podstawowych i zmiany zasad rachunkowości	0,00	0,00
7.2.	Zysk z lat ubiegłych na początek okresu, po korektach	0,00	0,00
a	zwiększenie (z tytułu)	0,00	0,00
	- podziału zysku z lat ubiegłych	0,00	0,00
	- .....	0,00	0,00
b	zmniejszenie	0,00	0,00
	- podział zysku - wypłata dywidendy	0,00	0,00
7.3.	Zysk z lat ubiegłych na koniec okresu	0,00	0,00
7.4.	Strata z lat ubiegłych na początek okresu (-)	(5 577 882,25)	(1 371 044,90)
	- korekty błędów podstawowych i zmiany zasad rachunkowości	0,00	0,00
7.5.	Strata z lat ubiegłych na początek okresu, po korektach	(5 577 882,25)	(1 371 044,90)
a	zwiększenie (z tytułu)	0,00	(4 208 837,36)
	- przeniesienie straty z lat ubiegłych do pokrycia	0,00	(4 208 837,36)
	- .....	0,00	0,00
b	zmniejszenie (z tytułu)	(110 523,77)	0,00
	- przeniesienie zysku za rok ubiegły	(110 523,77)	0,00
7.6.	Strata z lat ubiegłych na koniec okresu	(5 467 358,48)	(5 577 882,25)
7.7.	Zysk (strata) z lat ubiegłych na koniec okresu	(5 467 358,48)	(5 577 882,25)
<b>8</b>	<b>Wynik netto</b>	<b>540 582,46</b>	<b>110 523,77</b>
a	zysk netto	540 582,46	110 523,77
b	strata netto (wielkość ujemna)	0,00	0,00
c	opisy z zysku (wielkość ujemna)	0,00	0,00
<b>II</b>	<b>Kapitał (fundusz) własny na koniec okresu (BZ)</b>	<b>3 932 644,78</b>	<b>3 395 110,32</b>
<b>III</b>	<b>Kapitał (fundusz) własny, po uwzględnieniu proponowanego podziału zysku (pokrycia straty)</b>	<b>3 932 644,78</b>	<b>3 395 110,32</b>

Warszawa, 27-05-2016r.

  
 .....  
 Klaudiusz Sytek  
 Prezes Zarządu

.....  
 Kamilla Sytek-Skoneczna  
 Osoba odpowiedzialna  
 za prowadzenie ksiąg rachunkowych



**VI. DODATKOWE INFORMACJE I OBJAŚNIENIA**

**I.**

**1. Zmiany w ciągu roku obrotowego wartości niematerialnych i prawnych, środków trwałych oraz finansowego majątku trwałego:**

**Środki trwałe i wartości niematerialne i prawne na dzień 31.12.2015r.**

Przedstawiają się one zgodnie z poniższą tabelą

**a/ środki trwałe:**

Wartość brutto	Granty	Budynki, lokale i obiekty inżynierii	Urządzenia techniczne i maszyny	Środki transportu	Pozostałe	Środki trwałe w budowie	Razem
Stan na początku roku	0,00	2 152,60	49 432,30	403 143,88	43 014,90	43 626,65	541 370,33
Zwiększenia razem, w tym:	0,00	0,00	35 996,77	55 203,25	345 485,12	3 280,99	439 946,13
- z zakupu	0,00	0,00	9 006,27	0,00	8 754,49	3 280,99	21 021,75
- leasing	0,00	0,00	26 990,50	55 203,25	336 730,63	0,00	418 924,38
- połączenie podmiotów	0,00	0,00	0,00	0,00	0,00	0,00	0,00
Zmniejszenia razem, w tym:	0,00	0,00	0,00	0,00	0,00	0,00	0,00
- sprzedaż	0,00	0,00	0,00	0,00	0,00	0,00	0,00
- likwidacja	0,00	0,00	0,00	0,00	0,00	0,00	0,00
Stan na koniec roku	0,00	2 152,60	85 429,07	458 347,13	388 500,02	46 887,64	981 316,46
<b>Umorzenie</b>							
Stan na początku roku	0,00	484,38	20 949,25	37 956,55	16 056,18	0,00	75 446,36
Zwiększenia razem, w tym:	0,00	215,28	12 821,87	87 068,95	46 820,66	0,00	146 926,76
- amortyzacja	0,00	215,28	12 821,87	87 068,95	46 820,66	0,00	146 926,76
- połączenie podmiotów	0,00	0,00	0,00	0,00	0,00	0,00	0,00
Zmniejszenia razem, w tym:	0,00	0,00	0,00	0,00	0,00	0,00	0,00
- sprzedaż	0,00	0,00	0,00	0,00	0,00	0,00	0,00
- likwidacja	0,00	0,00	0,00	0,00	0,00	0,00	0,00
Stan na koniec roku	0,00	699,66	33 771,12	125 025,50	62 876,84	0,00	222 373,12
							0,00
<b>Wartość netto na początku roku</b>	0,00	1 668,22	28 483,05	365 187,33	26 958,72	43 626,65	465 923,97
<b>Wartość netto na koniec roku</b>	0,00	1 452,94	51 657,95	333 321,63	325 623,18	46 887,64	758 943,34



**b/ wartości niematerialne i prawne:**

Wartość brutto	31.12.2015	31.12.2014
	Oprócz amortyzacji	Zaliczki na wartości niematerialne i prawne
Stan na początku roku	77 319,36	0,00
Zwiększenia z tytułu:	136 829,19	615 924,66
- zakupu	136 829,19	615 924,66
- inne	0,00	0,00
Zmniejszenia	0,00	0,00
<b>Stan na koniec roku</b>	<b>214 148,55</b>	<b>615 924,66</b>
<b>Umorzenie</b>		
Stan na początku roku	65 594,29	0,00
Zwiększenia z tytułu:	5 457,59	0,00
- Amortyzacja	5 457,59	0,00
- inne	0,00	0,00
Zmniejszenia	0,00	0,00
<b>Stan na koniec roku</b>	<b>71 051,88</b>	<b>0,00</b>
<b>Wartość netto na początku roku</b>	<b>11 725,07</b>	<b>0,00</b>
<b>Wartość netto na koniec roku</b>	<b>143 096,67</b>	<b>615 924,66</b>

**c/ wartość gruntów użytkowanych włączyć:**

Na dzień 31.12.2015 nie występują

**d/ wartość niemortyzowanych lub nieumorzonych przez jednostkę środków trwałych, używanych na podstawie umów najmu, dzierżawy i innych umów, w tym z tytułu umów leasingu,**

W kwietniu 2014 roku spółka Aforti Exchange zawarła czterolletnią umowę leasingu operacyjnego nr 14/008206 (UL). Przedmiot leasingu samochód Skoda Superb, wartość netto 56.097,00zł, wartość brutto 68.999,31zł.

**e/ zobowiązania wobec budżetu państwa lub jednostek samorządu terytorialnego z tytułu uzyskania prawa własności budynków i budowli,**

Na dzień 31.12.2015 nie występują

**2. Wartość firmy z konsolidacji - jednostki zależne**

Spółka wylicza wartość firmy na dzień przejęcia kontroli. W skonsolidowanym sprawozdaniu finansowym dokonywane są odpisy wartości firmy. Okres dokonywania odpisów wynosi 5 lat, począwszy od miesiąca przejęcia kontroli.

Na wartość firmy z konsolidacji składają się następujące pozycje:



Wyszczególnienie	Stan na 01.01.15	Zwiększenia	Zmniejszenia	Stan na 31.12.15
Aforti Ac Sp. z o.o.	951 431,44		314 811,49	636 619,96
Aforti Finance SA	0,00	591 323,31		591 323,31
Aforti Exchange sp. z o.o.	121 247,90	808 083,31	34 681,04	894 650,17
Aforti Capital Sp. z o.o.	603 574,52	286 987,87	60 287,08	830 275,33
<b>Razem</b>	<b>1 676 253,86</b>	<b>1 686 394,49</b>	<b>409 779,59</b>	<b>2 952 868,76</b>

### 3. Długoterminowe aktywa finansowe:

Zmiany w stanie Finansowego Majątku Trwałego (kwota brutto)

Lp.	Zmiany w stanie Finansowego Majątku Trwałego (kwota brutto)	Długoterminowe Aktywa Finansowe
1	Bilans otwarcia	3 084 000,00 zł
2	Zwiększenia	7 221,72 zł
a	objęcie udziałów/włokej	
b	udzielone pożyczki	7 221,72 zł
3	Zmniejszenia	83 000,00 zł
a	spzedaż udziałów/włokej	
b	splata pożyczek	83 000,00 zł
4	Bilans zamknięcia	3 228 221,72 zł

Stan na dzień 31.12.2015 wartość brutto:

Finansowy Majątek Trwały	3 084 000,00 zł
Investa Dom Maklerski SA	3 084 000,00 zł
Udzielone pożyczki długoterminowe	144 221,72 zł
<b>Razem Długoterminowe Aktywa Finansowe</b>	<b>3 228 221,72 zł</b>

### 4. Struktura własności kapitału podstawowego.

Kapitałem podstawowym w skonsolidowanym sprawozdaniu finansowym jest kapitał podstawowy jednostki dominującej.

Struktura własności kapitału podstawowego Aforti Holding S.A. – stan na dzień 31.12.2015r.

Nazwa	Stan na 01.01.2015	Zwiększenie	Zmniejszenie	Stan na 31.12.2015	ilość akcje [szt]
Kapitał podstawowy, w tym:	7 801 915,00 zł	0,00 zł	0,00 zł	7 801 915,00 zł	7 801 915
Akcje serii A	100 000,00 zł			100 000,00 zł	100 000
Akcje serii B	170 000,00 zł			170 000,00 zł	170 000
Akcje serii C	30 000,00 zł			30 000,00 zł	30 000



Skonsolidowane Sprawozdanie Finansowe za rok obrotowy 2015



Akcje serii D	49 450,00 zł			49 450,00 zł	49 450
Akcje serii E	2 394 630,00 zł			2 394 630,00 zł	2 394 630
Akcje serii F	271 000,00 zł			271 000,00 zł	271 000
Akcje serii G	3 026 835,00 zł			3 026 835,00 zł	3 026 835
Akcje serii H	1 760 000,00 zł			1 760 000,00 zł	1 760 000

Nadwyżka ceny emisyjnej akcji nad wartością nominalną tworzy kapitał zapasowy, który na dzień 31 grudnia 2015r. wynosił 1 057 505 80 zł.

Do kapitału własnego w skonsolidowanym sprawozdaniu finansowym włączono tylko te składniki kapitału własnego jednostek zależnych, które powstały od dnia objęcia nad nią kontroli przez jednostkę dominującą, w szczególności wynik finansowy.

Na dzień 31.12.2015r struktura akcjonariatu Spółki przedstawiała się następująco:

AKCJONARIUSZ	ILOŚĆ AKCJI	UDZIAŁ
Kamilla Sytek - Skonieczna	503 907	6,46%
Rafał Bednarczyk	503 798	6,46%
Klaudiusz Sytek	1 796 236	51,48%
FUTURIS S.A.	1 248 000	16,00%
FUTURIS CAPITAL (CYPRUS) LIMITED	512 000	6,56%
pozostali	737 974	3,04%
---	<b>7 801 915</b>	<b>100,00%</b>

## 5. Rezerwy

Nazwa	Stan na 01.01.2015	Zwiększenie	Wykorzystanie	Stan na 31.12.2015
Rezerwy	31 251,34 zł	12 051,48 zł	25 445,95 zł	17 856,87 zł
Rezerwa z tytułu odroczonego podatku dochodowego	5 805,39 zł			5 805,39 zł
na bieżące sprawozdania finansowych	20 000,00 zł		20 000,00 zł	0,00 zł
pozostałe	5 445,95 zł	12 051,48 zł	5 445,95 zł	12 051,48 zł

## 6. Należności i zobowiązania.

### a/ Należności

Należności są wykazane w sprawozdaniu finansowym w wartościach nominalnych wynikających z dokumentów sprzedaży. Spółki nie dokonywały odpisów aktualizujących wartość należności.

Podział zobowiązań według pozycji bilansu, o przewidywanym okresie spłaty:



**b/ Zobowiązania długoterminowe na dzień 31.12.2015r.**

Zobowiązania długoterminowe:	10 003 102,62 zł
Wobec jednostek powiązanych	1 140 083,00 zł
Wobec pozostałych jednostek, w tym:	8 863 019,62 zł
kredyty i pożyczki	474 688,83 zł
- powyżej 1 roku do 3 lat	474 688,83 zł
z tyt. emisji dłużnych papierów wartościowych	7 779 000,00 zł
- powyżej 1 roku do 3 lat	7 779 000,00 zł
z tyt. innych zobowiązań finansowych - leasingu	484 580,79 zł
- powyżej 1 roku do 3 lat	275 567,40 zł
- powyżej 3 do 5 lat	209 013,39 zł
inne	124 750,00 zł
- powyżej 1 roku do 3 lat	124 750,00 zł

**c/ Zobowiązania krótkoterminowe:**

**Podział zobowiązań krótkoterminowych według pozycji bilansu na dzień 31.12.2015 r.**

Wobec jednostek powiązanych	302 520,11 zł
z tytułu dostaw i usług, o okresie wymagalności	165 667,56 zł
inne	136 852,55 zł

Wobec pozostałych jednostek	3 858 349,87 zł
kredyty i pożyczki	669 302,14 zł
z tytułu emisji dłużnych papierów wartościowych	143 000,00 zł
inne zobowiązania finansowe	91 855,80 zł
z tytułu dostaw i usług, o okresie wymagalności	1 205 069,76 zł
zaliczki otrzymane na dostawy	73,20 zł
zobowiązania wekslowe	0,00 zł
z tytułu podatków, cel, ubezpieczeń i innych	912 936,50 zł
z tytułu wynagrodzeń	247 084,55 zł
inne	588 027,93 zł

Powyższe zobowiązania stanowią w całości zobowiązania bieżące, wykazane są w kwotach wymagających zapłaty.

**d/ Zobowiązania zabezpieczone na majątku jednostki (ze wskazaniem jego rodzaju)**

Na dzień 31.12.2015 nie występują

**e/ Zobowiązania warunkowe, w tym również udzielone przez jednostkę gwarancje i poręczenia, także wekslowe; odrębnie należy wykazać informacje dotyczące gwarancji i poręczeń wobec jednostek powiązanych**

W roku 2014 Spółka Aforti Holding SA zawarła 5 umów leasingu na samochody. Jako zabezpieczenie umów są wystawione weksle własne in blanco. Dodatkowo Spółka Aforti Holding SA udzieliła poręczenia wekslowego jako zabezpieczenia umowy leasingu na samochód spółki zależnej Aforti Exchange Sp. z o.o. Jako zabezpieczenie do umowy leasingu zawartej w kwiecień 2014 roku Aforti Exchange Sp. z o.o. wystawiła weksel własny in blanco.

#### 7. Rozliczenia międzyokresowe

**a/ czynne rozliczenia międzyokresowe:**

Nazwa	Stan na 01.01.2015	Stan na 31.12.2015
Czynne rozl. międzyokresowe	1 065 670,82 zł	1 199 439,87 zł
koszy obsługi obligacji	335 991,67 zł	424 084,82 zł
Budowa nowego pionu sprzedaży AP	209 874,95 zł	279 874,95 zł
Projekt e-kantora	116 899,19 zł	0,00 zł
Budowa nowego pionu sprzedaży AE	339 787,22 zł	374 122,22 zł
Pozostałe	63 117,79 zł	121 357,88 zł

**b/ bierne rozliczenia międzyokresowe:**

Na dzień 31.12.2015 nie występują

#### 8. Instrumenty finansowe

Tytuł	wartość bilansowa
<b>Aktywa finansowe:</b>	<b>9 666 440,97 zł</b>
pożyczki udzielone i należności własne,	8 054 983,25 zł
środki pieniężne	12 457,72 zł
aktywa finansowe utrzymywane do terminu wymagalności,	-
aktywa finansowe dostępne do sprzedaży,	1 599 000,00 zł
<b>Zobowiązania finansowe:</b>	<b>11 013 164,88 zł</b>
kredyty i pożyczki	1 142 990,97 zł
zobowiązania z tytułu emisji dłużnych papierów wartościowych	7 922 000,00 zł
pozostałe zobowiązania finansowe:	1 947 173,91 zł
- handlowe	1 370 737,32 zł
- leasing	576 436,59 zł

Wartość godziwa instrumentów finansowych i zobowiązań finansowych jest zbliżona do wartości bilansowej



II.

1. Przychody i koszty.

a. Informacja o przychodach:

Wyszczególnienie przychodów	2015 r.	2014 r.
<b>Przychody ze sprzedaży:</b>	<b>43 529 637,13</b>	<b>11 323 449,27</b>
- Przychody netto ze sprzedaży	1 276 138,01	921 705,32
- Przychody netto ze sprzedaży towarów i materiałów	42 253 499,12	10 401 743,96
<b>Pozostałe przychody operacyjne:</b>	<b>6 196,13</b>	<b>27 064,53</b>
- Zysk ze zbycia niefinansowych aktywów trwałych	0,00	11 647,52
- Inne	6 196,13	15 417,01
<b>Przychody finansowe:</b>	<b>3 030 380,82</b>	<b>3 675 613,93</b>
- Odsetki	348 585,80	17 667,50
- Zysk ze zbycia inwestycji	145 000,00	2 438 000,00
- Aktualizacja wartości inwestycji	1 723 997,10	
- Inne	814 797,92	1 219 946,43
<b>Zysk (strata) na sprzedaży całości lub części udziałów jednostek podporządkowanych</b>	<b>87 168,27</b>	<b>252 872,93</b>
<b>Razem przychody:</b>	<b>46 653 362,35</b>	<b>15 278 900,66</b>

Wszystkie przychody Spółki z Grupy uzyskują na terenie kraju.

b. Informacja o kosztach:

Wyszczególnienie kosztów	2015 r.	2014 r.
<b>Koszty rodzajowe, w tym:</b>	<b>45 086 243,78</b>	<b>14 274 762,05</b>
- Amortyzacja	152 384,35	78 381,61
- Zużycie materiałów i energii	136 505,62	48 113,44
- Usługi obce	1 251 068,69	1 805 368,17
- Podatki i opłaty	118 644,69	76 556,11
- Wynagrodzenia	1 256 491,68	1 663 701,07
- Ubezpieczenia społeczne i inne świadczenia	145 995,72	213 330,62
- Pozostałe koszty rodzajowe	18 224,76	17 566,99
- Wartość sprzedanych towarów i materiałów	42 056 928,27	10 571 742,04
<b>Pozostałe koszty operacyjne</b>	<b>36 019,27</b>	<b>16 205,16</b>
- Strata ze zbycia niefinansowych aktywów trwałych	0,00	4 426,86
- Inne koszty operacyjne	36 019,27	11 778,30
<b>Koszty finansowe</b>	<b>854 183,02</b>	<b>743 943,87</b>
- Odsetki	795 619,36	705 747,61
- Strata ze zbycia inwestycji	0,00	0,00
- Inne	58 563,66	38 196,26
<b>Odpis wartości firmy — jednostki zależne</b>	<b>209 959,99</b>	<b>487 476,62</b>
<b>Ogółem koszty</b>	<b>46 186 406,06</b>	<b>15 522 387,70</b>





Zgodnie z przyjętą w zakładowej polityce rachunkowości zasadą - ewidencja kosztów odbywa się w układzie rodzajowym na kontach zespołu „4”.

**c. wysokość i wyjaśnienie przyczyn odpisów aktualizujących środki trwałe:**

W roku 2015 nie występują

**d. wysokość odpisów aktualizujących wartość zapasów:**

W roku 2015 nie występują

**e. informacje o przychodach, kosztach i wynikach działalności zaniechanej w roku obrotowym lub przewidzianej do zaniechania w roku następnym:**

W roku 2015 Spółki z Grupy Kapitałowej nie zaniechały żadnej działalności, nie przewidują również zaniechania żadnej działalności w roku następnym.

**f. koszt wytworzenia środków trwałych w budowie; w tym odsetki oraz skapitalizowane różnice kursowe od zobowiązań zaciągniętych w celu ich sfinansowania,**

W roku 2015 nie występują

**g. poniesione w ostatnim roku i planowane na następny rok nakłady na niefinansowe aktywa trwałe; odrębnie należy wykazać poniesione i planowane nakłady na ochronę środowiska,**

W roku 2015 Grupa poniosła wydatki na środki trwałe w kwocie 21 021,75 zł i 752 753,85 zł na wartości niematerialne i prawne. Grupa nie poniosła wydatków na ochronę środowiska.

Na rok 2015 nie są planowane wydatki na niefinansowe aktywa trwałe.

**h. informacje o zyskach i stratach nadzwyczajnych, z podziałem na losowe i pozostałe,**

W roku 2015 nie występują

**i. podatek dochodowy od wyniku na operacjach nadzwyczajnych:**

W roku 2015 nie występuje

**III.**

**Dane objaśniające do sprawozdania z przepływu środków pieniężnych**

**1. Środki pieniężne przyjęte do rachunku przepływów pieniężnych**

2,5



Na początek oraz na koniec okresu sprawozdawczego środki pieniężne ujęte w sprawozdaniu finansowym obejmowały wyłącznie własne środki pieniężne. W Grupie Kapitałowej nie występują środki pieniężne o ograniczonej możliwości dysponowania.

## 2. Podział działalności Grupy Kapitałowej dla celów rachunku przepływów pieniężnych

### a/ działalność operacyjna:

obejmowała świadczenie usług w zakresie doradztwa w prowadzeniu działalności gospodarczej i zarządzania oraz usług pośrednictwa finansowego i ubezpieczeniowego.

### b/ działalność inwestycyjna:

obejmowała nabycie i zbycie wartości niematerialnych i prawnych oraz środków trwałych, udzielenie długoterminowych pożyczek i ich spłata, zbycie aktywów finansowych

### c/ działalność finansowa:

obejmowała wpływy z emisji dłużnych papierów wartościowych, kredytów i pożyczek, inne wpływy finansowe w tym odsetki oraz płatności zobowiązań z tytułu umów leasingu, spłaty kredytów i pożyczek, płatność odsetek, wykup dłużnych papierów wartościowych, wpływy z tytułu spłat rat udzielonych pożyczek wraz z odsetkami, wydatki z tytułu udzielania pożyczek.

## 3. Różnica między zmianami stanu należności i zobowiązań pomiędzy zmianą stanu w bilansie, a zmianą stanu zaprezentowaną w rachunku przepływów

### a/ należności:

Tytułem	Kwota
Zmiana stanu należności wg bilansu	-178 936,53
Zmiana stanu należności do rachunku przepływów	107 174,23
Różnica, w tym:	-286 110,76
<i>należności dochodkowe z w. z udzielaniem pożyczek</i>	<i>286 110,76</i>

### b/ zobowiązania:

Tytułem	Kwota
Zmiana stanu zobowiązań długo- i krótkoterminowych wg bilansu	3 142 644,91 zł
Zmiana stanu zobowiązań do rachunku przepływów	2 409 760,96 zł
Różnica, w tym:	732 883,98
<i>emisja dłużnych papierów wartościowych</i>	<i>4 265 099,60</i>
<i>pożyczki</i>	<i>2 713 186,66</i>
<i>spłata dłużnych papierów wartościowych</i>	<i>-2 842 099,60</i>
<i>spłata pożyczek</i>	<i>-1 465 789,36</i>
<i>nabycie środków trwałych w leasingu</i>	<i>418 924,38</i>
<i>płatności rat leasingowych</i>	<i>-227 193,80</i>
<i>pozostałe</i>	<i>-2 133 340,90</i>

#### IV.

**1. Umowy zawarte przez jednostkę nieuwzględnione w bilansie w zakresie niezbędnym do oceny ich wpływu na sytuację majątkową, finansową i wynik finansowy jednostki**

W roku 2015 nie występują

**2. Istotne transakcje zawarte przez jednostkę na innych warunkach niż rynkowe ze stronami powiązanymi**

W Grupie Aforti Holding w 2015 r. występowały transakcje z jednostkami powiązanymi, zostały zawarte na warunkach rynkowych.

**3. Nazwa i siedziba jednostki sporządzającej skonsolidowane sprawozdanie finansowe na najwyższym szczeblu grupy kapitałowej, w której skład wchodzi spółka jako jednostka zależna**

Spółka Aforti Holding jest spółką dominującą najwyższego szczebla w grupie kapitałowej.

**4. Wynagrodzenie biegłego rewidenta lub podmiotu uprawnionego do badania sprawozdań finansowych, wypłacone lub należne za rok obrotowy**

Dnia 31 marca 2016 roku Spółka podpisała umowę z „Dobra firma” Justyna Struś podmiot uprawniony do badania sprawozdań finansowych nr 3310, na przeprowadzenie badania sprawozdania finansowego Aforti Holding S.A. za okres 12 miesięcy kończący się 31 grudnia 2015 r. oraz wydania pisemnej opinii wraz z raportem z badania tego sprawozdania, a także umowę na badanie sprawozdania skonsolidowanego Grupy Aforti Holding za okres 12 miesięcy kończący się 31 grudnia 2015 r. oraz wydania pisemnej opinii wraz z raportem z badania tego sprawozdania. Spółka Aforti Holding S.A. nie podpisała z podmiotem uprawnionym do badania sprawozdań finansowych żadnych innych umów oraz nie nabywała od niego żadnych innych usług. Za wykonanie usługi Spółka zapłaci kwotę 7 000,00 zł netto za badanie sprawozdań jednostkowych i kwotę 6 000,00 zł netto za badanie sprawozdań skonsolidowanych plus podatek od towarów i usług VAT.

**5. Zatrudnienie na dzień bilansowy w Grupie**

Treść	Stan na dzień 31.12.2015
Zatrudnienie na dzień bilansowy	10



**6. Wynagrodzenia, łącznie z wynagrodzeniem z zysku, wypłacone lub należne osobom wchodzącym w skład organów zarządzających, nadzorujących albo administrujących spółek handlowych (dla każdej grupy osobno) za rok obrotowy**

Wynagrodzenia	Rok 2015
Członków zarządu	426 000,00 zł
- w tym z podziału zysku	0,00 zł
Osób zarządzających	0,00 zł
- w tym z podziału zysku	0,00 zł
Członków organów nadzorczych	0,00 zł
- w tym z podziału zysku	0,00 zł
Wynagrodzenia, razem	426 000,00 zł

**7. Pożyczki i świadczenia o podobnym charakterze udzielone osobom wchodzącym w skład organów zarządzających, nadzorujących albo administrujących spółek handlowych (dla każdej grupy osobno), ze wskazaniem warunków oprocentowania i terminów spłaty**

W okresie sprawozdawczym Spółka nie udzielała pożyczek, kredytów, zaliczek i gwarancji członkom zarządu, osobom zarządzającym i członkom organów nadzorczych.

**V.**

**1. Informacje o znaczących zdarzeniach dotyczących lat ubiegłych ujętych w sprawozdaniu finansowym roku obrotowego, w tym o rodzaju popełnionego błędu oraz kwocie korekty**

W roku 2015 nie wystąpiły.

**2. Informacje o znaczących zdarzeniach, jakie nastąpiły po dniu bilansowym, a niewzględzonych w sprawozdaniu finansowym**

W roku 2015 nie wystąpiły.

**3. Inne niż wymienione informacje w przypadku, gdyby miały w istotny sposób wpłynąć na ocenę sytuacji majątkowej, finansowej oraz wynik finansowy jednostki, podlegają również ujawnieniu**

W roku 2015 nie wystąpiły.



- 4. Przedstawienie dokonanych w roku obrotowym zmian zasad (polityki) rachunkowości, w tym metod wyceny oraz zmian sposobu sporządzania sprawozdania finansowego, jeżeli wywierają one istotny wpływ na sytuację majątkową, finansową i wynik finansowy jednostki, ich przyczyny i spowodowaną zmianami kwotę wyniku finansowego oraz zmian w kapitale (funduszu) własnym**

W roku 2015 nie wystąpiły.

- 5. Informacje o wspólnych przedsięwzięciach, które nie podlegają konsolidacji**

W roku 2015 nie wystąpiły.

Warszawa, 27-05-2016r

Kamilla Sytek-Skoniczna  
Osoba odpowiedzialna  
za prowadzenie ksiąg rachunkowych

  
Klaudiusz Sytek  
Prezes Zarządu

Aforti Ac Sp. z o.o.  
ul. Chałubińskiego 8, 00-613 Warszawa  
NIP: 524-266-12-16, REGON: 141570047  
KRS: 0900313330

Aforti Holding S.A.  
ul. Chałubińskiego 8, 00-613 Warszawa  
NIP: 525-245-37-55, REGON: 141800547  
KRS: 0000330108

## **5. SPRAWOZDANIE ZARZĄDU Z DZIAŁALNOŚCI GRUPY KAPITAŁOWEJ AFORTI HOLDING S.A. W ROKU OBROTOWYM 2015**

Aforti Holding S.A.  
ul. Chałubińskiego 8, XXV piętro,  
00- 613 Warszawa  
t. 22 647 50 40  
e. biuro@afortiholding.pl



**Sprawozdanie Zarządu  
z działalności Grupy  
Aforti Holding  
w Warszawie w 2015r.**

**Warszawa, 27 maja 2016r.**

A handwritten signature in blue ink, appearing to be 'Łyska'.

[www.afortiholding.pl](http://www.afortiholding.pl)

**Łyska na przyszłość.**

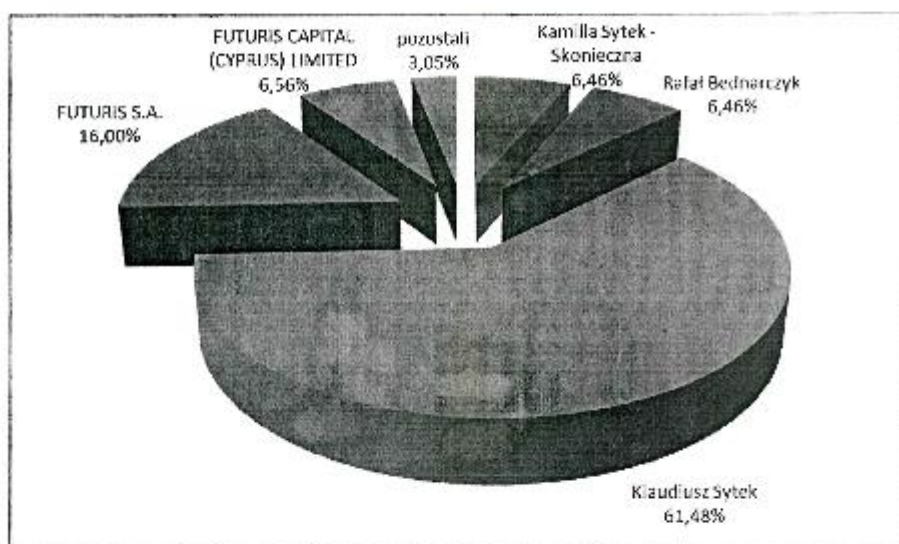
Aforti Holding S.A z siedzibą w Warszawie 00-613, ul. Chałubińskiego 8, zarejestrowana w Sądzie Rejonowym dla M. St. Warszawy, XII Wydział Gospodarczy Krajowego Rejestru Sądowego, KRS 0000330108, NIP: 525-245-37-55, REGON: 141800547. Wysokość kapitału zakładowego w całości opłaconego: 7 801 915 zł.

## 1. Dane Spółek wchodzących w skład Grupy Kapitałowej.

Aforti Holding SA - spółka dominująca - została założona w dniu 15.04.2009 roku. Siedziba Spółki mieści się w Warszawie (00-613) pod adresem Chałubińskiego 8.

Na dzień 31.12.2015r struktura akcjonariatu Spółki przedstawiała się następująco:

AKCJONARIUSZ	ILOŚĆ AKCJI	UDZIAŁ
Kamilla Sytek - Skonieczna	503 907	6,46%
Rafał Bednarczyk	503 798	6,46%
Klaudiusz Sytek	4 795 236	61,48%
FUTURIS S.A.	1 248 000	16,00%
FUTURIS CAPITAL (CYPRUS) LIMITED	512 000	6,56%
pozostali	237 974	3,05%
---	<b>7 801 915</b>	<b>100,0%</b>



W skład Grupy Kapitałowej Emitenta na dzień 31 grudnia 2015r. wchodziły następujące podmioty:

- Aforti Finance S.A. – spółka zależna - została założona 4 września 2012r. Siedzibą Spółki jest Warszawa Adres - ul. Chałubińskiego 8, 00-613 Warszawa. Aforti Holding objęła kontrolę nad spółką zależną 23 kwietnia 2013r. Udział Aforti Holding w kapitale Aforti Finance na dzień bilansowy wynosi 50,51%
- Aforti Exchange Sp. z o.o. – spółka zależna - została założona 12 października 2012r. Siedzibą Spółki jest Warszawa. Adres - ul. Chałubińskiego 8, 00-613 Warszawa. Aforti Holding SA objęła 60% kontrolę nad spółką zależną 23 kwietnia



2013r., Udział Aforti Holding w kapitale Aforti Exchange na dzień bilansowy wynosi 99,80%

- Aforti Ac Sp. z o.o. z siedzibą 00-813 Warszawa, ul. Chałubińskiego 8. Została wpisana do Krajowego Rejestru Sądowego pod nr 0000313339 w Sądzie Rejonowym dla m. st. Warszawy XIII Wydział Gospodarczy KRS w Warszawie na czas nieoznaczony. Podstawowym rodzajem działalności gospodarczej jest świadczenie usług finansowych, księgowych i kadrowych, przetwarzania danych, i innych zapisanych w umowie Spółki. Aforti Holding S.A. posiada 100% udziałów w Aforti Ac Sp. z o.o.
- Aforti Capital Sp. z o.o. - została założona 5 sierpnia 2011r pod nazwą Verso 24 Sp. z o.o.. Została wpisana do Krajowego Rejestru Sądowego pod nr 0000396193 w Sądzie Rejonowym dla m. st. Warszawy XIII Wydział Gospodarczy KRS w Warszawie na czas nieoznaczony. Siedzibą Spółki jest Warszawa Adres - ul. Chałubińskiego 8, 00-813 Warszawa. Aforti Holding S.A. posiada 100% udziałów w Aforti Capital Sp. z o.o.

W dniu 30.09.2015 r. nastąpiło połączenie przez przejęcie trzech spółek – Aforti Capital Sp. z o.o. (KRS 0000423263), Aforti Wealth Sp. z o.o. (KRS 0000416428), jako spółek przejmowanych oraz Verso 24 Sp. z o.o. (KRS 0000396193), jako spółki przejmującej. W wyniku połączenia Verso 24 sp. z o.o. przejęła całość majątku spółek Aforti Wealth Sp. z o.o. i Aforti Capital sp. z o.o.

W okresie od dnia 30.09.2015 r. do dnia 16.11.2015 r. połączone spółki działały pod nazwą Verso 24 Sp. z o.o. W dniu 17.11.2015 r. spółka Verso 24 Sp. z o.o. (po połączeniu KRS 0000396193) zmieniła nazwę na Aforti Capital Sp. z o.o.

## 2. Informacje ogólne o Grupie Kapitałowej:

Wszystkie spółki działają na podstawie Kodeksu Spółek Handlowych oraz innych powszechnie obowiązujących przepisów prawa, a także na podstawie umów spółek.

## 3. Wartość kapitału podstawowego wykazanego w sprawozdaniu skonsolidowanym

Na dzień 31 grudnia 2015r. wartość kapitału zakładowego wynosiła 7.801.915,00 złotych i dzieliła się na 100.000 akcji zwykłych serii A, 170.000 akcji zwykłych serii B, 30.000 akcji zwykłych serii C, 49.450 akcji zwykłych serii D, 2.394.630 akcji zwykłych serii E, 271.000 akcji zwykłych serii F, 3.026.835 akcji zwykłych serii G i 1.780.000 akcji zwykłych serii H o wartości nominalnej 1 zł każda.

Nadwyżka ceny emisyjnej akcji nad wartością nominalną tworzy kapitał zapasowy, który na dzień 31 grudnia 2015r. wynosił 1.057.505,80 złotych.

Akcje spółki Aforti Holding SA od dnia 19.08.2011 r. są notowane na giełdzie New Connect.

#### 4. Osoby zarządzające i nadzorujące

##### Zarząd

Skład Zarządu Spółki na koniec okresu objętego sprawozdaniem przedstawiał się następująco:

Klaudiusz Sytek – Prezes Zarządu.

##### Rada Nadzorcza

Skład Rady Nadzorczej Spółki na koniec okresu objętego sprawozdaniem przedstawiał się następująco:

Kamilla Sytek - Skonieczna,  
Olga Chojecka – Szymańska,  
Dawid Pawłowski,  
Robert Siernkowski,  
Dariusz Graff

#### 5. Opis działalności Grupy Kapitałowej.

Spółka, będąc Spółką holdingową w swojej działalności operacyjnej koncentruje uwagę na budowie grupy firm świadczących usługi finansowe. W związku z tym realizując strategię rozwoju Grupy Spółka aktywnie poszukuje podmiotów, które mogłyby być celem akwizycji.

#### 6. Informacja o stanie majątkowym i sytuacji finansowej Grupy Kapitałowej.

Na koniec 2015r. skonsolidowane sprawozdania finansowe wykazują zysk w kwocie 540.582,46 zł.

Poniżej syntetyczne przedstawienie najważniejszych pozycji skonsolidowanego rachunku wyników spółki (w złotych polskich) za rok 2015.

Przychody netto ze sprzedaży	43 529 637,13
Koszty działalności operacyjnej	-45 086 243,78
Pozostałe przychody operacyjne	6 196,13
Pozostałe koszty operacyjne	-36 019,27
Przychody finansowe	3 030 380,82

Koszty finansowe	-854 183,02
Zysk (strata) na sprzedaży udziałów jednostek podporządkowanych	87 168,27
Odpis wartości firmy	-209 959,99
Zysk brutto	466 976,29
Podatek dochodowy	0,00
Zyski (straty) mniejszości	-73 606,17
Zysk netto	540 582,46

Sprawozdanie skonsolidowane obejmuje:

a) Jednostkę dominującą:

**Aforti Holding S.A.** z siedzibą 00-613 Warszawa ul. Chałubińskiego 8, prowadzi działalność gospodarczą w zakresie doradztwa w prowadzeniu działalności gospodarczej i zarządzania. Została wpisana do Krajowego Rejestru Sądowego w dniu 22.05.2009 r. pod numerem 0000330108 w Sądzie Rejonowym dla m. st. Warszawy XII Wydział Gospodarczy pod nazwą Advicone S.A.

b) Jednostki zależne:

- **Aforti Finance S.A.** – spółka zależna - została założona 4 września 2012r. Siedzibą Spółki jest Warszawa Adres - ul. Chałubińskiego 8, 00-613 Warszawa. Aforti Holding objęła kontrolę nad spółką zależną 23 kwietnia 2013r. Udział Aforti Holding w kapitale Aforti Finance na dzień bilansowy wynosi 50,51%
- **Aforti Exchange Sp. z o.o.** – spółka zależna - została założona 12 października 2012r. Siedzibą Spółki jest Warszawa. Adres - ul. Chałubińskiego 8, 00-613 Warszawa. Aforti Holding SA objęła 60% kontrolę nad spółką zależną 23 kwietnia 2013r.. Udział Aforti Holding w kapitale Aforti Exchange na dzień bilansowy wynosi 99,80%
- **Aforti Ac Sp. z o.o.** z siedzibą 00-613 Warszawa, ul. Chałubińskiego 8. Została wpisana do Krajowego Rejestru Sądowego pod nr 0000313339 w Sądzie Rejonowym dla m. st. Warszawy XIII Wydział Gospodarczy KRS w Warszawie na czas nieoznaczony. Podstawowym rodzajem działalności gospodarczej jest świadczenie usług finansowych, księgowych i kadrowych, przetwarzania danych, i innych zapisanych w umowie Spółki. Aforti Holding S.A. posiada 100% udziałów w Aforti Ac Sp. z o.o.
- **Aforti Capital Sp. z o.o.** - została założona 5 sierpnia 2011r pod nazwą Verso 24 Sp.z o.o.. Została wpisana do Krajowego Rejestru Sądowego pod nr 0000398193 w Sądzie Rejonowym dla m. st. Warszawy XIII Wydział Gospodarczy KRS w

Skonsolidowane Sprawozdanie Zarządu Grupy Aforti Holding za 2015r.

Strona 4

Warszawie na czas nieoznaczony. Siedzibą Spółki jest Warszawa Adres - ul. Chałubińskiego 8, 00-613 Warszawa. Aforti Holding S.A. posiada 100% udziałów w Aforti Capital Sp. z o.o.

W dniu 30.09.2015 r. nastąpiło połączenie przez przejęcie trzech spółek – Aforti Capital Sp. z o.o. (KRS 0000423263) Aforti Wealth Sp. z o.o. (KRS 0000416428), jako spółek przejmowanych oraz Verso 24 Sp. z o.o. (KRS 0000396193), jako spółki przejmującej. W wyniku połączenia Verso 24 sp. z o.o. przejęła całość majątku spółek Aforti Wealth Sp. z o.o. i Aforti Capital sp. z o.o.

W okresie od dnia 30.09.2015 r. do dnia 16.11.2015 r. połączone spółki działały pod nazwą Verso 24 Sp. z o.o. W dniu 17.11.2015 r. spółka Verso 24 Sp. z o.o. (po połączeniu KRS 0000396193) zmieniła nazwę na Aforti Capital Sp. z o.o.

#### **7. Finansowanie działalności Grupy.**

Bieżąca działalność Grupy jest finansowana w całości z kapitałów własnych oraz emisji obligacji korporacyjnych. W przyszłości model ten będzie kontynuowany

#### **8. Zdarzenia istotnie wpływające na działalność Grupy w ciągu roku, a także po jego zakończeniu do dnia sporządzenia sprawozdania finansowego**

Po dniu bilansowym w roku 2016 Spółka objęła 200 szt certyfikatów inwestycyjnych serii A o wartości 1000,00 zł każdy i łącznej wartości 200.000,00 zł wyemitowanych przez AFORTI MICROLOANS Fundusz Inwestycyjny Zamknięty Aktywów Niepublicznych z siedzibą w Warszawie („Fundusz”). Certyfikaty inwestycyjne emitowane przez Fundusz były certyfikatami inwestycyjnymi pierwszej serii, wymaganymi do utworzenia Funduszu.

Po dniu bilansowym w roku 2016 Spółka Aforti Holding SA objęła 1 200 000 (jeden milion dwieście tysięcy) nowych akcji o łącznej wartości 1 200 000,00 (jeden milion dwieście tysięcy) złotych w podwyższonym Kapitale Zakładowym Aforti Finance S.A. Na moment sporządzenia niniejszego sprawozdania kapitał podstawowy tej spółki zależnej wynosi 7.558.000zł, a udział Aforti Holding w kapitale Aforti Finance wynosi 66,51%

#### **9. Instrumenty finansowe w zakresie zmiany cen, ryzyka kredytowego, zakłóceń przepływów finansowych**


Spółki z Grupy Kapitałowej dokonują emisji dłużnych papierów wartościowych, oceniają i kalkulują ryzyko związane z ich obsługą. Spółki kontrolują przepływy finansowe tak by zapewniały one terminowe regulowanie zobowiązań.

#### 10. Przyjęte przez Grupę Kapitałową cele i zarządzanie ryzykiem finansowym

Podstawowymi celami realizowanymi poprzez zarządzanie ryzykiem finansowym są: zwiększenie realizacji celów budżetowych i strategicznych, zapewnienie długoterminowej płynności finansowej.

#### 11. Kontynuacja działalności Grupy Kapitałowej.

W 2016r Zarząd planuje działać wg przyjętej strategii działania Grupy. Strategia ta bazuje na koncentracji na trzech głównych spółkach grupy kapitałowej oraz poszukiwaniu możliwości akwizycji spółek z obszaru usług finansowych.

  
.....  
Klaudiusz Sytek  
Prezes Zarządu  
Aforti Holding S.A.

Aforti Holding S.A.  
ul. Chałubińskiego 8, 00-613 Warszawa  
NIP: 525-245-37-55, REGON: 141800547  
KRS: 0000330108

## 6. OŚWIADCZENIE ZARZĄDU.

Zarząd Spółki Aforti Holding S.A. (dalej „Spółka”) oświadcza, że wedle jego najlepszej wiedzy roczne skonsolidowane sprawozdanie finansowe za rok obrotowy 2015 i dane porównywalne za rok obrotowy 2014 sporządzone zostały zgodnie z przepisami obowiązującymi Spółkę oraz odzwierciedlają w sposób prawdziwy, rzetelny i jasny sytuację majątkową i finansową Aforti Holding S.A. oraz jej wynik finansowy, a także Sprawozdanie Zarządu z działalności Spółki w roku obrotowym 2015 zawiera prawdziwy obraz sytuacji Spółki, w tym opis podstawowych zagrożeń i ryzyk.

W imieniu Zarządu Spółki:



Klaudiusz Sytek – Prezes Zarządu

Zarząd Spółki Aforti Holding S.A. (dalej „Spółka”) oświadcza, że podmiot uprawniony do badania sprawozdań finansowych tj.: "Dobra firma" Justyna Struś, ul. Kasprzaka 24a m.15, 01-211 Warszawa, NIP: 524-177-47-40, podmiot uprawniony do badania sprawozdań finansowych wpisany na listę KIBR pod numerem 3310, nr w rejestrze biegłych rewidentów 3875., dokonujący badania rocznego sprawozdania finansowego Grupy Kapitałowej Aforti Holding S.A. za rok obrotowy 2015, został wybrany zgodnie z przepisami prawa. Ponadto Zarząd oświadcza, iż biegły rewident dokonujący badania rocznego sprawozdania finansowego spełnia warunki do wyrażenia bezstronnej i niezależnej opinii o badaniu zgodnie z obowiązującymi przepisami prawa krajowego.

W imieniu Zarządu Spółki:



Klaudiusz Sytek – Prezes Zarządu

**7. OPINIA I RAPORT BIEGŁEGO Z BADANIA SKONSOLIDOWANEGO  
SPRAWOZDANIA FINANSOWEGO AFORTI HOLDING S.A. ZA ROK OBROTOWY  
2015.**

# **Dobra Firma Justyna Struś**

## **OPINIA**

**z badania skonsolidowanego sprawozdania  
finansowego**

**Grupy Kapitałowej, w której  
jednostką dominującą jest**

**Aforti Holding S.A.  
z siedzibą w Warszawie**

**za rok obrotowy zakończony  
dnia 31 grudnia 2015 roku**

**Dobra Firma Justyna Struś  
Warszawa, maj 2016 roku**



*Grupa Kapitałowa Aforti Holding  
Opinia z badania skonsolidowanego sprawozdania finansowego  
za rok obrotowy kończący się 31 grudnia 2015 r.*

## OPINIA NIEZALEŻNEGO BIEGŁEGO REWIDENTA

**Dla Akcjonariuszy i Rady Nadzorczej Grupy Kapitałowej Aforti Holding z siedzibą w Warszawie (00-613) ul. Chałubińskiego 8**

Przeprowadziliśmy badanie załączonego skonsolidowanego sprawozdania finansowego Grupy Kapitałowej Aforti Holding, w której jednostką dominującą jest Aforti Holding S.A. ("jednostka dominująca") z siedzibą w Warszawie 00-613 przy ul. Chałubińskiego 8, na które składa się;

- wprowadzenie do skonsolidowanego sprawozdania finansowego,
- skonsolidowany bilans sporządzony na dzień 31 grudnia 2015 r.,
- skonsolidowany rachunek zysków i strat za rok obrotowy od 1 stycznia do 31 grudnia 2015 r.,
- zestawienie zmian w skonsolidowanym kapitale własnym za rok obrotowy od 1 stycznia do 31 grudnia 2015 r.,
- skonsolidowany rachunek przepływów pieniężnych za rok obrotowy od 1 stycznia do 31 grudnia 2015 r.  
oraz dodatkowe informacje i objaśnienia.

Zarząd jednostki dominującej jest odpowiedzialny za sporządzenie i rzetelną prezentację skonsolidowanego sprawozdania finansowego oraz sporządzenie sprawozdania z działalności zgodnie z ustawą z dnia 29 września 1994 r. o rachunkowości (Dz. U. z 2013 r. poz. 330 z późniejszymi zmianami) („ustawa o rachunkowości”) oraz wydanymi na jej podstawie przepisami wykonawczymi i innymi obowiązującymi przepisami. Zarząd jednostki dominującej jest odpowiedzialny również za kontrolę wewnętrzną, którą uznaje za niezbędną, aby sporządzane skonsolidowane sprawozdania finansowe były wolne od nieprawidłowości powstałych wskutek celowych działań lub błędów.

Zgodnie z ustawą o rachunkowości, Zarząd jednostki dominującej oraz członkowie Rady Nadzorczej są zobowiązani do zapewnienia, aby skonsolidowane sprawozdanie finansowe oraz sprawozdanie z działalności Grupy Kapitałowej spełniały wymagania przewidziane w tej ustawie.

Naszym zadaniem jest, w oparciu o przeprowadzone badanie, wyrażenie opinii o tym skonsolidowanym sprawozdaniu finansowym. Badanie skonsolidowanego sprawozdania finansowego przeprowadziliśmy stosownie do postanowień rozdziału 7 ustawy o rachunkowości, krajowych standardów rewizji finansowej wydanych przez Krajową Radę Biegłych Rewidentów w Polsce oraz w sprawach nieuregulowanych w krajowych standardach rewizji finansowej, przy ustalaniu szczegółowej metodyki planowania i przeprowadzania badania sprawozdania finansowego i w razie wątpliwości - Międzynarodowych Standardów Rewizji Finansowej. Regulacje te nakładają na nas obowiązek postępowania zgodnego z zasadami etyki oraz zaplanowania i przeprowadzania badania w taki sposób, aby uzyskać racjonalną pewność, że skonsolidowane sprawozdanie finansowe jest wolne od istotnych nieprawidłowości.

Badanie polega na przeprowadzeniu procedur mających na celu uzyskanie dowodów badania dotyczących kwot i informacji ujawnionych w skonsolidowanym sprawozdaniu finansowym.

1

Dobra Firma Justyna Struś – działalność gospodarcza z siedzibą w Warszawie ul. Kasprzaka 24 a m 15 podmiot uprawniony do badania sprawozdań finansowych wpisany na listę KIBR pod numerem 3310

*YSK*

**Grupa Kapitałowa Aforti Holding**  
*Opinia z badania skonsolidowanego sprawozdania finansowego  
za rok obrotowy kończący się 31 grudnia 2015 r.*

Wybór procedur badania zależy od naszego osądu, w tym oceny ryzyka wystąpienia istotnej nieprawidłowości skonsolidowanego sprawozdania finansowego na skutek celowych działań lub błędów. Przeprowadzając ocenę tego ryzyka bierzemy pod uwagę kontrolę wewnętrzną związaną ze sporządzeniem oraz rzetelną prezentacją skonsolidowanego sprawozdania finansowego w celu zaplanowania stosownych do okoliczności procedur badania, nie zaś w celu wyrażenia opinii na temat skuteczności działania kontroli wewnętrznej w jednostce. Badanie obejmuje również ocenę odpowiedności stosowanej polityki rachunkowości, zasadności szacunków dokonanych przez Zarząd oraz ocenę ogólnej prezentacji skonsolidowanego sprawozdania finansowego.

Wyrażamy przekonanie, że uzyskane przez nas dowody badania stanowią wystarczającą i odpowiednią podstawę do wyrażenia przez nas opinii z badania.

Naszym zdaniem, załączone skonsolidowane sprawozdanie finansowe Grupy Kapitałowej Aforti Holding ;

- przedstawi rzetelnie i jasno sytuację majątkową i finansową Grupy Kapitałowej na dzień 31 grudnia 2015 r., wynik finansowy oraz przepływy pieniężne za rok obrotowy kończący się 31 grudnia 2015 r., zostało sporządzone, we wszystkich istotnych aspektach, zgodnie z zasadami rachunkowości obowiązującymi na terytorium Rzeczypospolitej Polskiej określonymi w ustawie o rachunkowości i wydanych na jej podstawie przepisach wykonawczych oraz jest zgodne z wpływającymi na treść sprawozdania finansowego przepisami prawa obowiązującymi Grupę Kapitałową.

Ponadto, zgodnie z wymogami ustawy o rachunkowości, stwierdzamy, że sprawozdanie z działalności Grupy Kapitałowej uwzględnia, we wszystkich istotnych aspektach, informacje, o których mowa w art. 49 ustawy o rachunkowości i są one zgodne z informacjami zawartymi w skonsolidowanym sprawozdaniu finansowym.

**Justyna Struś**



**Biegły rewident  
nr 3875**

biegły rewident przeprowadzający badanie  
w imieniu Dobra Firma Justyna Struś  
podmiot uprawniony do badania sprawozdań finansowych nr 3310

ul. Kasprzaka 24 a m 15  
01-211 Warszawa

**Warszawa 27.05.2016r.**

# **Dobra Firma Justyna Struś**

## **RAPORT**

z badania skonsolidowanego sprawozdania  
finansowego

**Grupy Kapitałowej, w której  
jednostką dominującą jest**

**Aforti Holding S.A.  
z siedzibą w Warszawie**

za rok obrotowy zakończony  
dnia 31 grudnia 2015 roku

Dobra Firma Justyna Struś  
Warszawa, maj 2016 roku

**Grupa Kapitałowa Aforti Holding**  
*Raport z badania skonsolidowanego sprawozdania finansowego  
za rok obrotowy kończący się 31 grudnia 2015 r.*

Spis treści

<b>1.</b>	<b>Część ogólna raportu</b>	<b>3</b>
1.1.	Dane identyfikujące Grupę Kapitałową	3
1.1.1.	Nazwa Grupy Kapitałowej	3
1.1.2.	Siedziba jednostki dominującej	3
1.1.3.	Rejestracja jednostki dominującej w Krajowym Rejestrze Sądowym	3
1.1.4.	Kierownik jednostki dominującej	3
1.2.	Informacje o jednostkach wchodzących w skład Grupy Kapitałowej	3
1.2.1.	Jednostki objęte skonsolidowanym sprawozdaniem finansowym	3
1.2.2.	Jednostki nieobjęte skonsolidowanym sprawozdaniem finansowym	4
1.3.	Dane identyfikujące kluczowego biegłego rewidenta i podmiot uprawniony do badania sprawozdań finansowych	4
1.2.1.	Dane identyfikujące kluczowego biegłego rewidenta:	4
1.2.2.	Dane identyfikujące podmiot uprawniony do badania:	4
1.4.	Informacje o skonsolidowanym sprawozdaniu finansowym za poprzedni rok obrotowy	4
1.5.	Zakres prac i odpowiedzialności	5
1.6.	Informacja o przeprowadzonych badaniach sprawozdań finansowych jednostek objętych konsolidacją	6
1.6.1	Jednostka dominująca	6
1.6.2	Pozostałe jednostki objęte konsolidacją	6
<b>2.</b>	<b>Analiza finansowa</b>	<b>7</b>
<b>3.</b>	<b>Część szczegółowa raportu</b>	<b>9</b>
3.1.	Zasady rachunkowości	9
3.2.	Podstawa sporządzenia skonsolidowanego sprawozdania finansowego	9
3.3.	Metoda konsolidacji	9
3.4.	Wartość firmy z konsolidacji i/lub ujemna wartość firmy z konsolidacji i sposób jej rozliczenia	9
3.5.	Konsolidacja kapitałów i ustalenie udziałów mniejszości	9
3.6.	Wyłączenia konsolidacyjne	10
3.7.	Wprowadzenie oraz dodatkowe informacje i objaśnienia do skonsolidowanego sprawozdania finansowego	10
3.8.	Sprawozdanie z działalności Grupy Kapitałowej	10
3.9.	Informacja o opinii niezależnego biegłego rewidenta	10
3.10.	Informacje o istotnych naruszeniach prawa	10

głk/s

*Grupa Kapitałowa Aforti Holding*  
*Raport z badania skonsolidowanego sprawozdania finansowego*  
*ze rok obrotowy kończący się 31 grudnia 2015 r.*

## **1. Część ogólna raportu**

### **1.1. Dane identyfikujące Grupę Kapitałową**

#### **1.1.1. Nazwa Grupy Kapitałowej**

Aforti Holding

#### **1.1.2. Siedziba jednostki dominującej**

00-613 Warszawa ul. Chałubińskiego 8

#### **1.1.3. Rejestracja jednostki dominującej w Krajowym Rejestrze Sądowym**

Sąd rejestrowy:	Sąd Rejonowy w Warszawie, XII Wydział Gospodarczy Krajowego Rejestru Sądowego
Data:	22.05.2009r.
Numer rejestru:	KRS 0000330108
REGON:	141800547
NIP:	5252453755

#### **1.1.4. Kierownik jednostki dominującej**

Funkcje kierownika jednostki dominującej sprawuje Zarząd.

W skład Zarządu jednostki dominującej na dzień 31 grudnia 2015 r. wchodził:

Klaudiusz Sytek - Prezes Zarządu

W jednostce dominującej funkcjonuje Rada Nadzorcza w następującym składzie:

Kamilla Sytek – Skonieczna Przewodnicząca RN

Robert Sienkowski Wiceprzewodniczący RN

Olga Chojcka – Szymańska Członek RN

Dariusz Graff Członek RN

Dawid Pawłowski Członek RN

Do dnia zakończenia badania skład Zarządu i Rady Nadzorczej nie uległ zmianie.

## **1.2. Informacje o jednostkach wchodzących w skład Grupy Kapitałowej**

### **1.2.1. Jednostki objęte skonsolidowanym sprawozdaniem finansowym**

Według stanu na dzień 31 grudnia 2015 r. następujące jednostki wchodzące w skład Grupy Kapitałowej zostały objęte konsolidacją:

**Jednostka dominująca:**

- Aforti Holding SA.

**Jednostki zależne** objęte konsolidacją metodą pełną:

- Aforti Finance S.A. – udział Aforti Holding S.A. w kapitale spółki na dzień bilansowy wynosi 50,51%.

3  
Dolna Firma Justyna Strus - działalność gospodarcza z siedzibą w Warszawie III Księgi Sądowej 24 9 11 15  
Podmiot wpisany na listę podmiotów uprawnionych do badania sprawozdań finansowych pod numerem 33111



**Grupa Kapitałowa Aforti Holding**  
*Report z badania skonsolidowanego sprawozdania finansowego  
za rok obrotowy kończący się 31 grudnia 2015 r.*

- Aforti Exchange Sp. z o. o. – udział Aforti Holding S.A. w kapitale spółki na dzień bilansowy wynosi 99,80%.
- Aforti Ac Sp. z o. o. - udział Aforti Holding S.A. w kapitale spółki na dzień bilansowy wynosi 100,00%.
- Aforti Capital Sp. z o. o. - udział Aforti Holding S.A. w kapitale spółki na dzień bilansowy wynosi 100,00%.

**1.2.2. Jednostki nieobjęte skonsolidowanym sprawozdaniem finansowym**

Według stanu na dzień 31 grudnia 2015 r. Jednostka dominująca posiada również powiązania o charakterze osobowym, z których nie wynika sprawowanie kontroli, z następującymi podmiotami;

- Aforti Law & Tax Sp. z o. o.
- Kancelaria Prawna Aforti Law Mihułka Ewy Krajewski.

**1.3. Dane identyfikujące biegłego rewidenta grupy i podmiot uprawniony do badania sprawozdań finansowych**

**Dane identyfikujące biegłego rewidenta grupy:**

Imię i nazwisko: Justyna Struś  
Numer w rejestrze: 3875

**1.3.1. Dane identyfikujące podmiot uprawniony do badania:**

Firma: Dobra Firma Justyna Struś – działalność gospodarcza  
Siedziba: Warszawa  
Adres: ul. Kasprzaka 24 a m 15 01-211 Warszawa

Numer NIP: 524 177 47 40

Dobra Firma Justyna Struś jest wpisana na listę podmiotów uprawnionych do badania sprawozdań finansowych pod numerem 3310.

Badanie skonsolidowanego sprawozdania finansowego przeprowadzono zgodnie z umową z dnia 31 marca 2016 r., zawartą na podstawie uchwały Rady Nadzorczej z dnia 16 grudnia 2015 roku odnośnie wyboru podmiotu uprawnionego do badania sprawozdania finansowego.

Badanie skonsolidowanego sprawozdania finansowego zostało przeprowadzone w siedzibie jednostki dominującej w okresie od 20.05.2016 r. do 27.05.2016 r.

Biegły rewident oraz Dobra Firma Justyna Struś spełniają wymóg niezależności od jednostek wchodzących w skład badanej Grupy Kapitałowej w rozumieniu art. 56 ust. 3 i 4 ustawy z dnia 7 maja 2009 roku o biegłych rewidentach i ich samorządzie, podmiotach uprawnionych do badania sprawozdań finansowych oraz o nadzorze publicznym (tekst jedn. Dz. U. 2015, poz. 1011 z późn. zm.).

**1.4. Informacje o skonsolidowanym sprawozdaniu finansowym za poprzedni rok obrotowy**

Skonsolidowane sprawozdanie finansowe sporządzone na dzień 31 grudnia 2014 r. i za okres kończący się tego dnia zostało zbadane przez Audyt i Doradztwo Konrad Romanowski Biegły

4

Dobra Firma Justyna Struś - działalność gospodarcza z siedzibą w Warszawie ul. Kasprzaka 24 a m 15  
Podmiot wpisany na listę podmiotów uprawnionych do badania sprawozdań finansowych pod numerem 3310



**Grupa Kapitałowa Aforti Holding**

*Raport z badania skonsolidowanego sprawozdania finansowego  
za rok obrotowy kończący się 31 grudnia 2015 r.*

Rewident – podmiot uprawniony do badania sprawozdań finansowych nr 3201 z siedzibą w 05-120 Legionowo ul. Handlowa 6 i uzyskało opinię biegłego rewidenta bez zastrzeżeń.

Skonsolidowane sprawozdanie finansowe zostało zatwierdzone w dniu 30.06.2015 r. przez Zwyczajne Walne Zgromadzenie.

Skonsolidowane sprawozdanie finansowe zostało złożone w Sądzie Rejestrowym w dniu 13.07.2015 r.

## 1.5. Zakres prac i odpowiedzialności

Niniejszy raport został przygotowany dla Walnego Zgromadzenia Aforti Holding S.A. z siedzibą w Warszawie ul. Chałubińskiego 8 i dotyczy skonsolidowanego sprawozdania finansowego, na które składa się wprowadzenie do skonsolidowanego sprawozdania finansowego, skonsolidowany bilans sporządzony na dzień 31 grudnia 2015 r., skonsolidowany rachunek zysków i strat, zestawienie zmian w skonsolidowanym kapitale własnym oraz skonsolidowany rachunek przepływów pieniężnych za rok obrotowy kończący się 31 grudnia 2015r. oraz dodatkowe informacje i objaśnienia.

Badanie skonsolidowanego sprawozdania finansowego przeprowadziliśmy stosownie do postanowień rozdziału 7 ustawy o rachunkowości, krajowych standardów rewizji finansowej wydanych przez Krajową Radę Biegłych Rewidentów w Polsce oraz w sprawach nieuregulowanych w krajowych standardach rewizji finansowej, przy ustalaniu szczegółowej metodyki planowania i przeprowadzania badania sprawozdania finansowego i w razie wątpliwości – Międzynarodowych Standardów Rewizji Finansowej.

Zarząd jednostki dominującej jest odpowiedzialny za sporządzenie i rzetelną prezentację skonsolidowanego sprawozdania finansowego oraz sporządzenie sprawozdania z działalności zgodnie z zasadami rachunkowości określonymi w ustawie o rachunkowości oraz wydanymi na jej podstawie przepisami wykonawczymi oraz z innymi obowiązującymi przepisami.

Naszym zadaniem było, w oparciu o przeprowadzone badanie, wyrażenie opinii i sporządzenie raportu uzupełniającego, odnośnie tego skonsolidowanego sprawozdania finansowego.

Zarząd jednostki dominującej złożył w dniu wydania niniejszego raportu oświadczenie o rzetelności i jasności skonsolidowanego sprawozdania finansowego przedstawionego do badania oraz niezistnieniu zdarzeń wpływających w sposób znaczący na dane wykazane w skonsolidowanym sprawozdaniu finansowym za rok badany.

W trakcie badania skonsolidowanego sprawozdania finansowego Zarząd jednostki dominującej złożył wszystkie żądane przez nas oświadczenia, wyjaśnienia i informacje oraz udostępnił nam wszelkie dokumenty i informacje niezbędne do wydania opinii i przygotowania raportu.

Zakres planowanej i wykonanej pracy nie został w żaden sposób ograniczony. Zakres i sposób przeprowadzonego badania wynika ze sporządzonej przez nas dokumentacji roboczej, znajdującej się w siedzibie Dobra Firma Justyna Struś.

*MSK*

*Grupa Kapitałowa Aforti Holding*  
*Raport z badania skonsolidowanego sprawozdania finansowego*  
*za rok obrotowy kończący się 31 grudnia 2015 r.*

## **1.6. Informacja o przeprowadzonych badaniach sprawozdań finansowych jednostek objętych konsolidacją**

### **1.6.1 Jednostka dominująca**

Sprawozdanie finansowe jednostki dominującej za rok obrotowy kończący się 31 grudnia 2015 r. zostało zbadane przez Dobra Firma Justyna Struś, podmiot uprawniony do badania sprawozdań finansowych nr 3310, i uzyskało opinię bez zastrzeżeń.

### **1.6.2 Pozostałe jednostki objęte konsolidacją**

Nazwa jednostki	Podmiot uprawniony do badania	Dzień bilansowy	rodzaj opinii biegłego rewidenta
- Aforti Finance S.A.	Dobra Firma Justyna Struś	31.12.2015	bez zastrzeżeń
- Aforti Capital Sp. z o. o.	Dobra Firma Justyna Struś	31.12.2015	bez zastrzeżeń
- Aforti Exchange Sp. z o.o.	Dobra Firma Justyna Struś	31.12.2015	bez zastrzeżeń
Aforti Ac Sp. z o. o.	nie podlegało badaniu	31.12.2015	nie dotyczy

6

Dobra Firma Justyna Struś – działalność gospodarcza z siedzibą w Warszawie ul. Kasprzaka 24 a m 13  
Podmiot wpisany na liście podmiotów uprawnionych do badania sprawozdań finansowych pod numerem 3310

YSK



*Grupa Kapitałowa Aforti Holding  
 Raport z badania skonsolidowanego sprawozdania finansowego  
 za rok obrotowy kończący się 31 grudnia 2015 r.*

## 2. Analiza finansowa

Działalność gospodarczą Grupy Kapitałowej Aforti Holding, jej wynik finansowy oraz sytuację finansową i majątkową za rok obrotowy zakończony 31 grudnia 2015 roku oraz lata poprzednie charakteryzują niżej przedstawione wielkości liczbowe i wybrane wskaźniki:

Podstawowe wielkości bilansu	2015	2014	2013
<b>(w tys. złotych)</b>			
Aktywa trwałe	8 542,95	6 035,54	8 380,90
Aktywa obrotowe	10 430,78	8 189,00	976,00
Kapitał własny	3 932,64	3 395,11	(1 960,00)
Kapitał mniejszości	859,3	(223,15)	(53,62)
Zobowiązania i rezerwy na			
zobowiązania	14 181,83	11 052,58	9 350,52
Suma bilansowa	18 973,74	14 224,54	7 336,91

Podstawowe wielkości z rachunku zysków i strat (w tys. złotych)	2015	2014	2013
Przychody ze sprzedaży	43 529,84	11 323,45	443,25
Koszty działalności operacyjnej	45 096,24	14 274,76	3 413,49
Pozostałe przychody operacyjne	6,20	27,06	30,91
Pozostałe koszty operacyjne	36,02	16,21	293,71
Przychody finansowe	3 030,38	3 875,51	0,79
Koszty finansowe	854,18	743,94	1 761,91
Zysk(strata) na sprzedaży całości lub części udziałów jednostek podporządkowanych	87,17	252,87	648,76
zysk(strata) na działalności gospodarczej	678,94	243,99	(4 345,41)
Odpis wartości firmy	209,96	487,48	484,79
Podatek dochodowy	0,00	( 17,18)	0,00
Zyski(straty) mniejszości	(73,61)	(336,84)	(623,36)
Zysk(strata) netto	540,58	110,52	(4 206,84)

7  
 Dobra Firma Justyna Sini – działalność gospodarcza z siedzibą w Warszawie ul. Kasprzaka 24 a m 13  
 Pełniat opiekun na liście podmiotów uprawnionych do badania sprawozdań finansowych pod numerem 3310

*YSK*

**Grupa Kapitałowa Aforti Holding**  
 Raport z badania skonsolidowanego sprawozdania finansowego  
 za rok obrotowy kończący się 31 grudnia 2015 r.

<b>Rentowność</b>	<b>2015</b>	<b>2014</b>	<b>2013</b>
Rentowność majątku (ROA)	2,85%	0,8%	- 57,3%
Rentowność kapitału (ROE)	13,74%	3,3%	214,6%
Rentowność sprzedaży netto	1,24%	1,0%	-949,1%
<b>Płynność finansowa i efektywność</b>	<b>2015</b>	<b>2014</b>	<b>2013</b>
Wskaźnik płynności I	2,51	1,1	0,2
Wskaźnik płynności II	2,36	1,1	0,2
<b>Wskaźniki struktury</b>	<b>2015</b>	<b>2014</b>	<b>2013</b>
Udział majątku trwałego w aktywach ogółem	45,03%	42,4%	86,7%
udział majątku obrotowego w aktywach ogółem	54,97%	57,6%	13,3%
udział kapitału własnego w pasywach ogółem	20,73%	23,9%	- 26,7%
Udział kapitału obcego w pasywach ogółem	79,27%	76,1%	126,7%

W badanym roku obrotowym wystąpiły następujące zmiany w podstawowych wskaźnikach finansowych w porównaniu do lat ubiegłych;

- zanotowano wyraźny wzrost kluczowych wskaźników rentowności
- znaczny wzrost wskaźników płynności
- wzrost udziału majątku trwałego w aktywach ogółem
- wzrost udziału kapitału obcego w pasywach Grupy Kapitałowej.

*YSK*

*Grupa Kapitałowa Aforti Holding  
Raport z badanie skonsolidowanego sprawozdania finansowego  
za rok obrotowy kończący się 31 grudnia 2015 r.*

### **3. Część szczegółowa raportu**

#### **3.1. Zasady rachunkowości**

Jednostka dominująca posiada aktualną dokumentację opisującą stosowane w Grupie Kapitałowej zasady rachunkowości, przyjęte przez Zarząd jednostki dominującej.

Przyjęte zasady rachunkowości zostały przedstawione we wprowadzeniu do skonsolidowanego sprawozdania finansowego, w zakresie wymaganym przepisami ustawy o rachunkowości oraz wydanych na jej podstawie przepisów wykonawczych.

Jednostki wchodzące w skład Grupy Kapitałowej stosują jednakowe zasady rachunkowości, zgodne z zasadami stosowanymi przez jednostkę dominującą.

Sprawozdania finansowe jednostek objętych skonsolidowanym sprawozdaniem finansowym zostały sporządzone na ten sam dzień bilansowy, co sprawozdanie finansowe jednostki dominującej.

#### **3.2. Podstawa sporządzenia skonsolidowanego sprawozdania finansowego**

Skonsolidowane sprawozdanie finansowe Grupy Kapitałowej Aforti Holding sporządzone zostało zgodnie z zasadami rachunkowości określonymi w ustawie o rachunkowości oraz wydanymi na jej podstawie przepisami wykonawczymi i innymi obowiązującymi przepisami.

Podstawę sporządzenia skonsolidowanego sprawozdania finansowego stanowiła dokumentacja konsolidacyjna, sporządzona na podstawie wymogów rozporządzenia Ministra Finansów z dnia 25 września 2009 r. w sprawie szczególnych zasad sporządzania przez jednostki inne niż banki i zakłady ubezpieczeń skonsolidowanych sprawozdań finansowych grup kapitałowych (Dz. U. z 2009 r., 2009 r., poz. 1327).

#### **3.3. Metoda konsolidacji**

Przy sporządzaniu skonsolidowanego sprawozdania finansowego konsolidacja jednostek zależnych została dokonana metodą pełną a jednostek współzależnych niebędących spółkami handlowymi metodą proporcjonalną.

#### **3.4. Wartość firmy z konsolidacji i sposób jej rozliczenia**

Sposób ustalenia i rozliczenia wartości firmy z konsolidacji został przedstawiony w nocie 6 wprowadzenia do skonsolidowanego sprawozdania finansowego.

#### **3.5. Konsolidacja kapitałów i ustalenie udziałów mniejszości**

Kapitałem zakładowym Grupy Kapitałowej jest kapitał zakładowy jednostki dominującej.

Wyczerpanie pozostałych składników kapitału własnego Grupy Kapitałowej dokonano poprzez dodanie do poszczególnych składników kapitału własnego jednostki dominującej odpowiednich składników kapitału własnego jednostek zależnych objętych skonsolidowanym sprawozdaniem finansowym, odpowiadających procentowemu udziałowi jednostki dominującej w kapitale własnym jednostek zależnych według stanu na dzień bilansowy.

Do kapitału własnego Grupy Kapitałowej włączono tylko te części odpowiednich składników kapitału własnego jednostek zależnych, które powstały od dnia objęcia kontroli nad nimi przez jednostkę dominującą.

Wyliczenia udziałów mniejszości w jednostkach zależnych objętych skonsolidowanym sprawozdaniem finansowym dokonano na podstawie procentowego udziału udziałowców mniejszościowych w kapitale własnym jednostek zależnych według stanu na dzień bilansowy.

*MSK*

**Grupa Kapitałowa Aforti Holding**  
*Raport z badania skonsolidowanego sprawozdania finansowego  
za rok obrotowy kończący się 31 grudnia 2015 r.*

### **3.6. Wyłączenia konsolidacyjne**

Dokonano wyłączeń konsolidacyjnych dotyczących wewnątrzgrupowych rozrachunków.

Podczas konsolidacji dokonano wyłączeń dotyczących sprzedaży pomiędzy jednostkami Grupy, pozostałych wewnątrzgrupowych przychodów i kosztów operacyjnych oraz kosztów i przychodów finansowych.

Dane, stanowiące podstawę do wyłączeń, uzyskano z ksiąg rachunkowych Jednostki dominującej Aforti Holding S.A. i uzgodniono z informacjami uzyskanymi od jednostek zależnych.

### **3.7. Wprowadzenie oraz dodatkowe informacje i objaśnienia do skonsolidowanego sprawozdania finansowego**

Dane zawarte we wprowadzeniu oraz dodatkowych informacjach i objaśnieniach do skonsolidowanego sprawozdania finansowego zostały przedstawione, we wszystkich istotnych aspektach, kompletnie i prawidłowo. Wprowadzenie oraz dodatkowe informacje i objaśnienia stanowią integralną część skonsolidowanego sprawozdania finansowego.

### **3.8. Sprawozdanie z działalności Grupy Kapitałowej**

Sprawozdanie z działalności Grupy Kapitałowej uwzględnia, we wszystkich istotnych aspektach, informacje, o których mowa w art. 49 ustawy o rachunkowości i są one zgodne z informacjami zawartymi w sprawozdaniu finansowym.

### **3.9. Informacja o opinii niezależnego biegłego rewidenta**

W oparciu o przeprowadzone badanie skonsolidowanego sprawozdania finansowego Grupy Kapitałowej sporządzonego na dzień 31 grudnia 2015 r. i za okres kończący się tego dnia wydaliśmy opinię bez zastrzeżeń.

### **3.10. Informacje o istotnych naruszeniach prawa**

Podczas badania skonsolidowanego sprawozdania finansowego Grupy Kapitałowej Aforti Holding biegły nie stwierdził naruszenia prawa.  
Raport zawiera 10 stron kolejno ponumerowanych i podpisanych przez biegłego rewidenta.

Justyna Struś



**Biegły rewident Nr 3875**

Biegły rewident przeprowadzający badanie w  
imieniu Dobra Firma Justyna Struś  
podmiot uprawniony numer 3310

**Warszawa 27.05.2016r.**

## 8. INFORMACJA O STOSOWANIU PRZEZ SPÓŁKĘ ZASAD DOBRYCH PRAKTYK

Informacja w sprawie przestrzegania zasad zawartych w Załączniku Nr 1 do Uchwały Nr 293/2010 Zarządu Giełdy z dnia 31 marca 2010 roku z późn. zm. p.t. pt. "Dobre Praktyki Spółek Notowanych na NewConnect" zgodnie z § 5 pkt 6.3. Załącznika Nr 3 do Regulaminu ASO.

Lp.	Zasada	Stosowanie zasady w Spółce	Komentarz
1	Spółka powinna prowadzić przejrzystą i efektywną politykę informacyjną, zarówno z wykorzystaniem tradycyjnych metod, jak i z użyciem nowoczesnych technologii oraz najnowszych narzędzi komunikacji zapewniających szybkość, bezpieczeństwo oraz szeroki dostęp do informacji. Spółka korzystając w jak najszerszym stopniu z tych metod, powinna zapewnić odpowiednią komunikację z inwestorami i analitykami, wykorzystując w tym celu również nowoczesne metody komunikacji internetowej, umożliwić transmitowanie obrad walnego zgromadzenia z wykorzystaniem sieci Internet, rejestrować przebieg obrad i upubliczniać go na stronie internetowej.	TAK/NIE	Emitent stosuje wszystkie zapisy tego punktu z wyłączeniem transmisji obrad walnego zgromadzenia za pośrednictwem Internetu, rejestracji przebiegu obrad i upubliczniania go na swojej stronie internetowej. W opinii Zarządu koszty związane z techniczną obsługą transmisji oraz rejestracji posiedzeń walnego zgromadzenia spółki są niewspółmiernie wysokie w stosunku do możliwych do osiągnięcia korzyści.
2	Spółka powinna zapewnić efektywny dostęp do informacji niezbędnych do oceny sytuacji i perspektyw spółki oraz sposobu jej funkcjonowania.	TAK	
3	Spółka prowadzi korporacyjną stronę internetową i zamieszcza na niej:	TAK	
	1 podstawowe informacje o spółce i jej działalności (strona startowa),	TAK	
	2 opis działalności emitenta ze wskazaniem rodzaju działalności, z której emitent uzyskuje najwięcej przychodów,	TAK	Na stronie internetowej Emitenta nie jest wskazany rodzaj działalności, z której Spółka uzyskuje najwięcej przychodów, jednak informacje te znajdują się w raportach EBI, które Spółka publikuje na swojej stronie internetowej.
	3 opis rynku, na którym działa emitent, wraz z określeniem pozycji emitenta na tym rynku,	TAK	
4	życiorysy zawodowe członków organów spółki,	TAK	

5	powzięte przez zarząd, na podstawie oświadczenia członka rady nadzorczej, informacje o powiązaniach członka rady nadzorczej z akcjonariuszem dysponującym akcjami reprezentującymi nie mniej niż 5% ogólnej liczby głosów na walnym zgromadzeniu spółki.	<b>TAK</b>	
6	dokumenty korporacyjne spółki,	<b>TAK</b>	
7	zarys planów strategicznych spółki,	<b>TAK</b>	Na stronie internetowej Emitenta nie są bezpośrednio wskazane plany strategiczne Spółki, jednak informacje te znajdują się w raportach EBI, które Emitent publikuje na swojej stronie internetowej.
8	opublikowane prognozy wyników finansowych na bieżący rok obrotowy, wraz z założeniami do tych prognoz oraz korektami do tych prognoz (w przypadku gdy emitent publikuje prognozy),	<b>TAK</b>	Informacje takie zawarte są w raportach EBI, które Emitent zamieszcza na swojej stronie internetowej.
9	strukturę akcjonariatu emitenta, ze wskazaniem głównych akcjonariuszy oraz akcji znajdujących się w wolnym obrocie,	<b>TAK</b>	
10	dane oraz kontakt do osoby, która jest odpowiedzialna w spółce za relacje inwestorskie oraz kontakty z mediami,	<b>TAK</b>	
11	(skreślony)		
12	opublikowane raporty bieżące i okresowe,	<b>TAK</b>	
13	kalendarz zaplanowanych dat publikacji finansowych raportów okresowych, dat walnych zgromadzeń, a także spotkań z inwestorami i analitykami oraz konferencji prasowych,	<b>TAK</b>	Informacje te zawarte są w raportach EBI zamieszczonych na stronie internetowej Emitenta. Informacje o Walnych Zgromadzeniach zawsze widnieją na stronie startowej Emitenta.
14	informacje na temat zdarzeń korporacyjnych, takich jak wypłata dywidendy, oraz innych zdarzeń skutkujących nabyciem lub ograniczeniem praw po stronie akcjonariusza, z uwzględnieniem terminów oraz zasad przeprowadzania tych operacji. Informacje te powinny być zamieszczane w terminie umożliwiającym podjęcie przez inwestorów decyzji inwestycyjnych,	<b>TAK</b>	Dotychczas Emitent nie odnotował tego typu zdarzeń. W przypadku wystąpienia opisanych zdarzeń korporacyjnych Emitent niezwłocznie zamieści tego typu informację.

<b>15</b>	(skreślony)	-	-
<b>16</b>	pytania akcjonariuszy dotyczące spraw objętych porządkiem obrad, zadawane przed i w trakcie walnego zgromadzenia, wraz z odpowiedziami na zadawane pytania,	<b>TAK</b>	Dotychczas nie zanotowano oficjalnych pytań. W przypadku, gdyby pojawiły się oficjalne pytania Emitent opublikuje taką informację.
<b>17</b>	informację na temat powodów odwołania walnego zgromadzenia, zmiany terminu lub porządku obrad wraz z uzasadnieniem,	<b>TAK</b>	
<b>18</b>	informację o przerwie w obradach walnego zgromadzenia i powodach zarządzenia przerwy,	<b>TAK</b>	
<b>19</b>	informacje na temat podmiotu, z którym spółka podpisała umowę o świadczenie usług Autoryzowanego Doradcy ze wskazaniem nazwy, adresu strony internetowej, numerów telefonicznych oraz adresu poczty elektronicznej Doradcy,	<b>TAK</b>	
<b>20</b>	Informację na temat podmiotu, który pełni funkcję animatora akcji emitenta,	<b>TAK</b>	
<b>21</b>	Dokument informacyjny (prospekt emisyjny) spółki, opublikowany w ciągu ostatnich 12 miesięcy,	<b>TAK</b>	
<b>22</b>	(skreślony)		
	Informacje zawarte na stronie internetowej powinny być zamieszczane w sposób umożliwiający łatwy dostęp do tych informacji. Emitent powinien dokonywać aktualizacji informacji umieszczanych na stronie internetowej. W przypadku pojawienia się nowych, istotnych informacji lub wystąpienia istotnej zmiany informacji umieszczanych na stronie internetowej, aktualizacja powinna zostać przeprowadzona niezwłocznie.	<b>TAK</b>	
<b>4</b>	Spółka prowadzi korporacyjną stronę internetową, według wyboru emitenta, w języku polskim lub angielskim. Raporty bieżące i okresowe powinny być zamieszczane na stronie internetowej co najmniej w tym samym języku, w którym następuje ich publikacja zgodnie z przepisami obowiązującymi emitenta.	<b>TAK</b>	
<b>5</b>	Spółka powinna prowadzić politykę informacyjną ze szczególnym uwzględnieniem potrzeb inwestorów indywidualnych. W tym celu Spółka, poza swoją stroną korporacyjną powinna wykorzystywać indywidualną dla danej spółki sekcję relacji inwestorskich znajdującą na	<b>TAK</b> Z wyłączeniem GPWInfoStrefa	W ocenie Zarządu informacje przekazywane za pośrednictwem własnej strony oraz publikowanych

		stronie <a href="http://www.GPWInfoStrefa.pl">www.GPWInfoStrefa.pl</a> .		raportów EBI są wystarczające do oceny spółki przez inwestorów.
6		Emitent powinien utrzymywać bieżące kontakty z przedstawicielami Autoryzowanego Doradcy, celem umożliwienia mu prawidłowego wykonywania swoich obowiązków wobec emitenta. Spółka powinna wyznaczyć osobę odpowiedzialną za kontakty z Autoryzowanym Doradcą.	<b>TAK</b>	
7		W przypadku, gdy w spółce nastąpi zdarzenie, które w ocenie emitenta ma istotne znaczenie dla wykonywania przez Autoryzowanego Doradcę swoich obowiązków, emitent niezwłocznie powiadamia o tym fakcie Autoryzowanego Doradcę.	<b>TAK</b>	
8		Emitent powinien zapewnić Autoryzowanemu Doradcy dostęp do wszelkich dokumentów i informacji niezbędnych do wykonywania obowiązków Autoryzowanego Doradcy.	<b>TAK</b>	
9		Emitent przekazuje w raporcie rocznym:		
	1	Informację na temat łącznej wysokości wynagrodzeń wszystkich członków zarządu i rady nadzorczej,	<b>TAK</b>	
2	Informację na temat wynagrodzenia Autoryzowanego Doradcy otrzymywanego od emitenta z tytułu świadczenia wobec emitenta usług w każdym zakresie.	<b>NIE</b>	Zgodnie z ustaleniami z Autoryzowanym Doradcą, wynagrodzenie traktowane jest jako informacja poufna.	
10		Członkowie zarządu i rady nadzorczej powinni uczestniczyć w obradach walnego zgromadzenia w składzie umożliwiającym udzielenie merytorycznej odpowiedzi na pytania zadawane w trakcie walnego zgromadzenia.	<b>TAK</b>	
11		Przynajmniej 2 razy w roku emitent, przy współpracy Autoryzowanego Doradcy, powinien organizować publicznie dostępne spotkanie z inwestorami, analitykami i mediami.	<b>NIE</b>	Dotychczas Emitent nie organizował otwartych spotkań z inwestorami, analitykami oraz mediami. W



			przypadku uzasadnionych zdarzeń Zarząd podejmie decyzję o zorganizowaniu takiego spotkania.
12	Uchwała walnego zgromadzenia w sprawie emisji akcji z prawem poboru powinna precyzować cenę emisyjną albo mechanizm jej ustalenia lub zobowiązać organ do tego upoważniony do ustalenia jej przed dniem ustalenia prawa poboru, w terminie umożliwiającym podjęcie decyzji inwestycyjnej.	TAK	
13	Uchwały walnego zgromadzenia powinny zapewniać zachowanie niezbędnego odstępu czasowego pomiędzy decyzjami powodującymi określone zdarzenia korporacyjne a datami, w których ustalane są prawa akcjonariuszy wynikające z tych zdarzeń korporacyjnych.	TAK	
13a	W przypadku otrzymania przez zarząd emitenta od akcjonariusza posiadającego co najmniej połowę kapitału zakładowego lub co najmniej połowę ogółu głosów w spółce, informacji o zwołaniu przez niego nadzwyczajnego walnego zgromadzenia w trybie określonym w art. 399 § 3 Kodeksu spółek handlowych, zarząd emitenta niezwłocznie dokonuje czynności, do których jest zobowiązany w związku z organizacją i przeprowadzeniem walnego zgromadzenia. Zasada ta ma zastosowanie również w przypadku upoważnienia przez sąd rejestrowy akcjonariuszy do zwołania nadzwyczajnego walnego zgromadzenia na podstawie art. 400 § 3 Kodeksu spółek handlowych	TAK	Dotychczas nie odnotowano takiego zdarzenia.
14	Dzień ustalenia praw do dywidendy oraz dzień wypłaty dywidendy powinny być tak ustalone, aby czas przypadający pomiędzy nimi był możliwie najkrótszy, a w każdym przypadku nie dłuższy niż 15 dni roboczych. Ustalenie dłuższego okresu pomiędzy tymi terminami wymaga szczegółowego uzasadnienia.	TAK	Dotychczas Emitent nie odnotował tego typu zdarzeń. W przypadku wystąpienia opisanych zdarzeń korporacyjnych Emitent niezwłocznie zamieści tego typu

			informację.
<b>15</b>	Uchwała walnego zgromadzenia w sprawie wypłaty dywidendy warunkowej może zawierać tylko takie warunki, których ewentualne ziszczenie nastąpi przed dniem ustalenia prawa do dywidendy.	<b>TAK</b>	Dotychczas Emitent nie odnotował tego typu zdarzeń.
<b>16</b>	<p>Emitent publikuje raporty miesięczne, w terminie 14 dni od zakończenia miesiąca. Raport miesięczny powinien zawierać co najmniej:</p> <ul style="list-style-type: none"> <li>• informacje na temat wystąpienia tendencji i zdarzeń w otoczeniu rynkowym emitenta, które w ocenie emitenta mogą mieć w przyszłości istotne skutki dla kondycji finansowej oraz wyników finansowych emitenta,</li> <li>• zestawienie wszystkich informacji opublikowanych przez emitenta w trybie raportu bieżącego w okresie objętym raportem,</li> <li>• informacje na temat realizacji celów emisji, jeżeli taka realizacja, choćby w części, miała miejsce w okresie objętym raportem,</li> <li>• kalendarz inwestora, obejmujący wydarzenia mające miejsce w nadchodzącym miesiącu, które dotyczą emitenta i są istotne z punktu widzenia interesów inwestorów, w szczególności daty publikacji raportów okresowych, planowanych walnych zgromadzeń, otwarcia subskrypcji, spotkań z inwestorami lub analitykami, oraz oczekiwany termin publikacji raportu analitycznego.</li> </ul>	<b>NIE</b>	W chwili obecnej zasada publikowania raportów miesięcznych nie jest stosowana przez Emitenta. Z uwagi na fakt, iż publikowane raporty bieżące i okresowe zapewniają akcjonariuszom i inwestorom dostęp do kompletnych i wystarczających informacji dających pełny obraz sytuacji spółki. W chwili obecnej Zarząd Spółki nie widzi konieczności publikacji raportów miesięcznych.
<b>16a</b>	W przypadku naruszenia przez emitenta obowiązku informacyjnego określonego w Załączniku Nr 3 Regulaminu Alternatywnego Systemu Obrotu („Informacje bieżące i okresowe przekazywane w alternatywnym systemie obrotu na rynku NewConnect”) emitent powinien niezwłocznie opublikować, w trybie właściwym dla przekazywania raportów bieżących na rynku NewConnect, informację wyjaśniającą zaistniałą sytuację	<b>TAK</b>	