

Raport miesięczny – Listopad 2023

W listopadzie 2023 roku Spółka szacuje przychody ze sprzedaży netto na poziomie 3.967 tys. złotych, co stanowi wzrost o 1% w stosunku do listopada 2022 roku, kiedy wyniosły one 3.944 tys. złotych.

Dane w tys. PLN

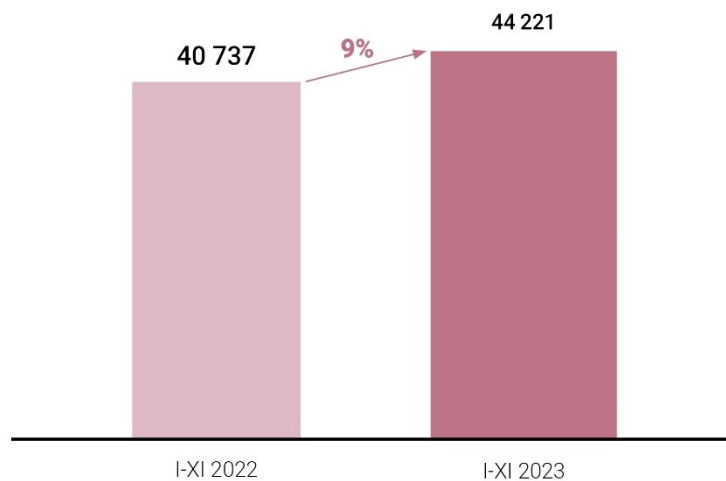
WYSZCZEGÓLNIENIE	XI 2022	XI 2023	DYNAMIKA XI 2023 / XI 2022
Sprzedaż razem	3 944	3 967	0,58%

Narastająco, w okresie styczeń-listopad 2023 roku Spółka szacuje przychody ze sprzedaży netto na poziomie 44.221 tys. złotych, co stanowi wzrost o 9% w stosunku do okresu styczeń-listopad 2022 roku, kiedy to wyniosły one 40.737 tys. złotych.

Dane w tys. PLN

WYSZCZEGÓLNIENIE	I-XI 2022	I-XI 2023	DYNAMIKA I-XI 2023 / I-XI 2022
Sprzedaż razem	40 737	44 221	8,55%

SPRZEDAŻ [tys. PLN]



MIRACULUM

1924

W listopadzie 2023 roku Spółka szacuje przychody ze sprzedaży netto w nowoczesnym kanale dystrybucji na poziomie 1.799 tys. złotych, co stanowi wzrost o 13% w stosunku do listopada 2022 roku, kiedy wyniosły one 1.595 tys. złotych.

Dane w tys. PLN

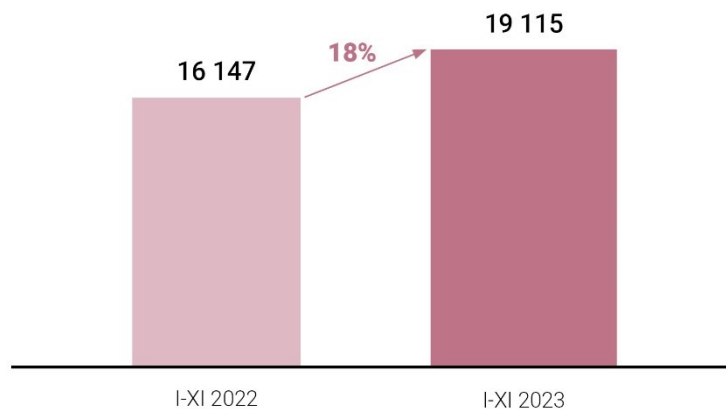
WYSZCZEGÓLNIENIE	XI 2022	XI 2023	DYNAMIKA XI 2023 / XI 2022
Sprzedaż w nowoczesnym kanale dystrybucji	1 595	1 799	12,79%

Narastająco, w okresie styczeń-listopad 2023 roku Spółka szacuje przychody ze sprzedaży netto w nowoczesnym kanale dystrybucji na poziomie 19.115 tys. złotych, co stanowi wzrost o 18% w stosunku do okresu styczeń-listopad 2022 roku, kiedy to wyniosły one 16.147 tys. złotych.

Dane w tys. PLN

WYSZCZEGÓLNIENIE	I-XI 2022	I-XI 2023	DYNAMIKA I-XI 2023 / I-XI 2022
Sprzedaż w nowoczesnym kanale dystrybucji	16 147	19 115	17,76%

SPRZEDAŻ W NOWOCZESNYM KANALE DYSTRYBUCJI [tys. PLN]



MIRACULUM

1924

W listopadzie 2023 roku Spółka szacuje przychody ze sprzedaży netto na export na poziomie 772 tys. złotych, co stanowi spadek o 28% w stosunku do listopada 2022 roku, kiedy wyniosły one 1.069 tys. złotych.

Dane w tys. PLN

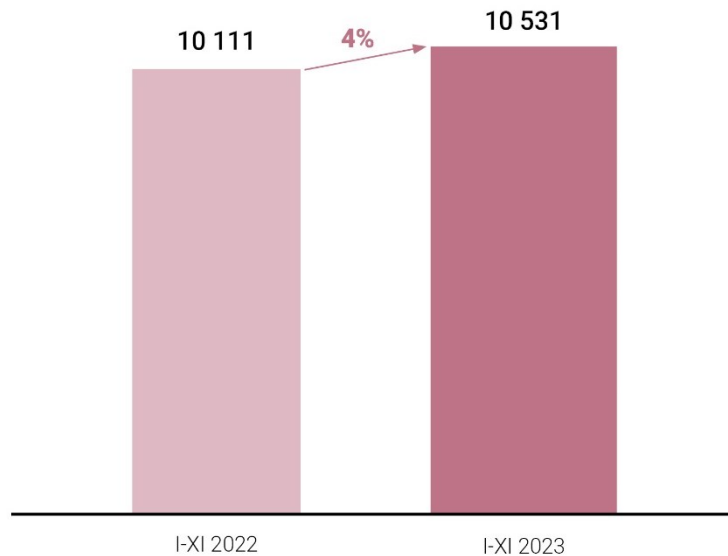
WYSZCZEGÓLNIENIE	XI 2022	XI 2023	DYNAMIKA XI 2023 / XI 2022
Sprzedaż na export	1 069	772	-27,78%

Narastająco, w okresie styczeń-listopad 2023 roku Spółka szacuje przychody ze sprzedaży netto na export na poziomie 10.531 tys. złotych, co stanowi wzrost o 4% w stosunku do okresu styczeń-listopad 2022 roku, kiedy to wyniosły one 10.111 tys. złotych.

Dane w tys. PLN

WYSZCZEGÓLNIENIE	I-XI 2022	I-XI 2023	DYNAMIKA I-XI 2023 / I-XI 2022
Sprzedaż na export	10 111	10 531	4,15%

SPRZEDAŻ NA EXPORT [tys. PLN]



MIRACULUM

1924

Narastająco, w okresie styczeń-listopad 2023 roku Spółka szacuje przychody ze sprzedaży netto przez sklep internetowy na poziomie 431 tys. złotych, co stanowi wzrost o 29% w stosunku do okresu styczeń-listopad 2022 roku, kiedy to wyniosły one 335 tys. złotych.

Dane w tys. PLN

WYSZCZEGÓLNIENIE	I-XI 2022	I-XI 2023	DYNAMIKA I-XI 2023 / I-XI 2022
Sprzedaż przez sklep internetowy	335	431	28,79%

SPRZEDAŻ PRZEZ SKLEP INTERNETOWY [tys. PLN]

