



KINO POLSKA TV S.A.

KINO POLSKA TV S.A.

SKONSOLIDOWANY RAPORT KWARTALNY

ZA I KWARTAŁ 2018

GRUPA KAPITAŁOWA KINO POLSKA TV S.A.

**Skonsolidowany raport kwartalny za okres
3 miesięcy zakończony 31 marca 2018 r.**

zawierający

**Śródroczne skrócone sprawozdanie finansowe Grupy
Kapitałowej Kino Polska TV S.A.**

oraz

**Kwartalną informację finansową Kino Polska TV S.A.
za okres 3 miesięcy zakończony 31 marca 2018 r.
("Raport")**



SPIS TREŚCI

SPIS TREŚCI	3
OŚWIADCZENIE W SPRAWIE ZATWIERDZENIA SKONSOLIDOWANEGO RAPORTU KWARTALNEGO GRUPY KAPITAŁOWEJ KINO POLSKA TV S.A.	6
I. WYBRANE DANE FINANSOWE	7
1. INFORMACJE OGÓLNE O EMITENCIE I JEGO GRUPIE KAPITAŁOWEJ WRAZ Z OPISEM ORGANIZACJI GRUPY KAPITAŁOWEJ EMITENTA.....	8
2. WYBRANE SKONSOLIDOWANE DANE FINANSOWE GRUPY KAPITAŁOWEJ KINO POLSKA TV S.A...	12
3. WYBRANE JEDNOSTKOWE DANE FINANSOWE KINO POLSKA TV S.A.....	13
4. ZWIĘZŁY OPIS ISTOTNYCH DOKONAŃ LUB NIEPOWODZEŃ GRUPY KAPITAŁOWEJ EMITENTA W OKRESIE, KTÓREGO DOTYCZY RAPORT, WRAZ Z WYKAZEM NAJWAŻNIEJSZYCH ZDARZEŃ DOTYCZĄCYCH EMITENTA I JEGO GRUPY KAPITAŁOWEJ.	14
5. OPIS CZYNNIKÓW I ZDARZEŃ, W TYM O NIETYPOWYM CHARAKTERZE, MAJĄCYCH ISTOTNY WPŁYW NA OSIĄGNIĘTE WYNIKI FINANSOWE ORAZ INNE INFORMACJE MOGĄCE W ISTOTNY SPOSÓB WPŁYNAĆ NA OCENĘ SYTUACJI MAJĄTKOWEJ, FINANSOWEJ I WYNIKU FINANSOWEGO GRUPY KAPITAŁOWEJ EMITENTA	15
II. ŚRÓDROCZNE SKRÓCONE SKONSOLIDOWANE SPRAWOZDANIE FINANSOWE GRUPY KAPITAŁOWEJ KINO POLSKA TV S.A. ZA OKRES 3 MIESIĘCY ZAKOŃCZONY 31 MARCA 2018 R.	17
1. ŚRÓDROCZNE SKRÓCONE SKONSOLIDOWANE SPRAWOZDANIE Z CAŁKOWITYCH DOCHODÓW	19
2. ŚRÓDROCZNE SKRÓCONE SKONSOLIDOWANE SPRAWOZDANIE Z SYTUACJI FINANSOWEJ	20
3. ŚRÓDROCZNE SKRÓCONE SKONSOLIDOWANE SPRAWOZDANIE Z PRZEPLYWÓW PIENIĘŻNYCH	21
4. ŚRÓDROCZNE SKRÓCONE SKONSOLIDOWANE SPRAWOZDANIE ZE ZMIAN W KAPITALE WŁASNYM.	22
5. NOTY OBJAŚNIAJĄCE DO ŚRÓDROCZNEGO SKRÓCONEGO SPRAWOZDANIA FINANSOWEGO.....	23
III. KWARTALNA INFORMACJA FINANSOWA KINO POLSKA TV S.A. ZA OKRES 3 MIESIĘCY ZAKOŃCZONY 31 MARCA 2018 R.	43
1. ŚRÓDROCZNE SKRÓCONE JEDNOSTKOWE SPRAWOZDANIE Z CAŁKOWITYCH DOCHODÓW	44
2. ŚRÓDROCZNE SKRÓCONE JEDNOSTKOWE SPRAWOZDANIE Z SYTUACJI FINANSOWEJ	45
3. ŚRÓDROCZNE SKRÓCONE JEDNOSTKOWE SPRAWOZDANIE Z PRZEPLYWÓW PIENIĘŻNYCH	46
4. ŚRÓDROCZNE SKRÓCONE JEDNOSTKOWE SPRAWOZDANIE ZE ZMIAN W KAPITALE WŁASNYM	47
5. NOTY OBJAŚNIAJĄCE DO KWARTALNEJ INFORMACJI FINANSOWEJ	48
IV. INFORMACJE UZUPEŁNIAJĄCE SKONSOLIDOWANY RAPORT KWARTALNY GRUPY KAPITAŁOWEJ KINO POLSKA TV S.A. ZA OKRES 3 MIESIĘCY ZAKOŃCZONY 31 MARCA 2018 R.	62
1. STANOWISKO ZARZĄDU ODNOŚNIE MOŻLIWOŚCI ZREALIZOWANIA WCZEŚNIEJ PUBLIKOWANYCH PROGNOZ WYNIKÓW NA DANY ROK W ŚWIETLE WYNIKÓW ZAPREZENTOWANYCH W NINIEJSZYM RAPORCIE W STOSUNKU DO WYNIKÓW PROGNOZOWANYCH	63
2. WSKAZANIE AKCJONARIUSZY POSIADAJĄCYCH BEZPOŚREDNIO LUB POŚREDNIO PRZEZ PODMIOTY ZALEŻNE CO NAJMNIEJ 5% OGÓLNEJ LICZBY GŁOSÓW NA WALNYM ZGROMADZENIU EMITENTA WRAZ ZE WSKAZANIEM ZMIAN W STANIE POSIADANIA, W OKRESIE OD PRZEKAZANIA POPRZEDNIEGO RAPORTU OKRESOWEGO, ODRĘBNI DLA KAŻDEJ Z OSÓB.....	63
3. ZESTAWIENIE STANU POSIADANIA AKCJI EMITENTA LUB UPRAWNIEŃ DO NICH PRZEZ OSOBY ZARZĄDZAJĄCE I NADZORUJĄCE EMITENTA NA DZIEŃ PRZEKAZANIA RAPORTU KWARTALNEGO,	

	WRAZ ZE WSKAZANIEM ZMIAN W STANIE POSIADANIA, W OKRESIE OD PRZEKAZANIA POPRZEDNIEGO RAPORTU KWARTALNEGO, ODRĘBNI DLA KAŻDEJ Z OSÓB	64
4.	WSKAZANIE ZNACZĄCYCH POSTĘPOWAŃ TOCZĄCYCH SIĘ PRZED SĄDEM, ORGANEM WŁAŚCIWYM DLA POSTĘPOWANIA ARBITRAŻOWEGO LUB ORGANEM ADMINISTRACJI PUBLICZNEJ, KTÓRYCH WARTOŚĆ STANOWI CO NAJMNIEJ 10% KAPITAŁÓW WŁASNYCH EMITENTA	64
5.	INFORMACJE O ZAWARCIU PRZEZ EMITENTA LUB JEDNOSTKĘ OD NIEGO ZALEŻNĄ TRANSAKCJI Z PODMIOTAMI POWIĄZANYMI JEŻELI POJEDYNCZO LUB ŁĄCZNIE SĄ ONE ISTOTNE I ZOSTAŁY ZAWARTE NA INNYCH WARUNKACH NIŻ RYNKOWE	64
6.	INFORMACJE O UDZIELENIU PRZEZ EMITENTA LUB PRZEZ JEDNOSTKĘ OD NIEGO ZALEŻNĄ PORĘCZEŃ KREDYTU LUB POŻYCZKI LUB UDZIELENIU GWARANCJI – ŁĄCZNIE JEDNEMU PODMIOTOWI LUB JEDNOSTCE ZALEŻNEJ OD TEGO PODMIOTU, JEŻELI ŁĄCZNA WARTOŚĆ ISTNIEJĄCYCH PORĘCZEŃ LUB GWARANCJI STANOWI RÓWNOWARTOŚĆ CO NAJMNIEJ 10% KAPITAŁÓW WŁASNYCH EMITENTA	64
7.	INNE INFORMACJE, KTÓRE ZDANIEM EMITENTA SĄ ISTOTNE DLA OCENY SYTUACJI KADROWEJ, MAJĄTKOWEJ, FINANSOWEJ, WYNIKU FINANSOWEGO I ICH ZMIAN, ORAZ INFORMACJE, KTÓRE SĄ ISTOTNE DLA OCENY MOŻLIWOŚCI REALIZACJI ZOBOWIĄZAŃ PRZEZ GRUPĘ	65
8.	WSKAZANIE CZYNNIKÓW, KTÓRE W OCENIE EMITENTA BĘDĄ MIAŁY WPLYW NA OSIĄGNIĘTE PRZEZ GRUPĘ WYNIKI W PERSPEKTYWIE CO NAJMNIEJ KOLEJNEGO KWARTAŁU	68

Niniejszy Raport Grupy Kapitałowej Kino Polska TV S.A. („Grupa Kapitałowa” lub „Grupa”) sporządzony został zgodnie z §82 ust. 2 i §83 ust. 1 Rozporządzenia Ministra Finansów z 19 lutego 2009 r. w sprawie informacji bieżących i okresowych przekazywanych przez emitentów papierów wartościowych oraz warunków uznawania za równoważne informacji wymaganych przepisami prawa państwa niebędącego państwem członkowskim („Rozporządzenie”) za I kwartał roku obrotowego 2018 obejmujący okres od 1 stycznia 2018 r. do 31 marca 2018 r. i zawiera skrócone sprawozdanie finansowe oraz informacje dotyczące działalności Kino Polska TV S.A. („Spółka” lub „Emitent”).

Kino Polska TV S.A. na podstawie §83 ust. 1 Rozporządzenia nie przekazuje oddzielnego śródrocznego raportu jednostkowego i zamieszcza kwartalną informację finansową w niniejszym Raporcie.

Warszawa, dnia 14 maja 2018 r.

OŚWIADCZENIE W SPRAWIE ZATWIERDZENIA SKONSOLIDOWANEGO RAPORTU KWARTALNEGO GRUPY KAPITAŁOWEJ KINO POLSKA TV S.A.

Niniejszy skonsolidowany raport kwartalny Grupy Kapitałowej Kino Polska TV S.A. za okres 3 miesięcy zakończony 31 marca 2018 r. został zatwierdzony przez Zarząd Kino Polska TV S.A. w dniu 14 maja 2018 r.

Zarząd Kino Polska TV S.A.:

Bogusław Kisielewski
Prezes Zarządu

Berk Uziyel
Członek Zarządu

Marcin Kowalski
Członek Zarządu

Alber Uziyel
Członek Zarządu

Osoba odpowiedzialna za prowadzenie
ksiąg rachunkowych:

Dominika Talaga-Spławska

Główna Księgowa



I. WYBRANE DANE FINANSOWE

1. Informacje ogólne o Emitencie i jego Grupie Kapitałowej wraz z opisem organizacji Grupy Kapitałowej Emitenta

Kino Polska TV S.A. („Spółka”, „Emitent”) działa na rynku mediów od czerwca 2003 r. (wówczas pod nazwą Kino Polska TV Sp. z o.o.) i jest wpisana do rejestru przedsiębiorców Krajowego Rejestru Sądowego, prowadzonego przez Sąd Rejonowy dla m.st. Warszawy, XIII Wydział Gospodarczy, pod numerem KRS 0000363674. W dniu 24 sierpnia 2010 r. zostało zarejestrowane przekształcenie Spółki w spółkę akcyjną.

W dniu 12 kwietnia 2011 r. Kino Polska TV S.A. zadebiutowała na Giełdzie Papierów Wartościowych w Warszawie.

Siedziba Kino Polska TV S.A.: ul. Puławska 61, 02-595 Warszawa

Biuro Kino Polska TV S.A.: ul. Puławska 435A, 02-801 Warszawa

Telefon: 22 356 74 00, **Fax:** 22 356 74 01

Strona internetowa: www.kinopolska.pl

Skład Zarządu Kino Polska TV S.A. w okresie 3 miesięcy zakończonym 31 marca 2018 r.

- Bogusław Kisielewski – Prezes Zarządu,
- Berk Uziyel – Członek Zarządu,
- Marcin Kowalski – Członek Zarządu,
- Alber Uziyel – Członek Zarządu.

Skład Rady Nadzorczej Kino Polska TV S.A. w okresie 3 miesięcy zakończonym 31 marca 2018 r.

- Loni Farhi – Przewodniczący Rady Nadzorczej,
- Stacey Sobel – Wiceprzewodniczący Rady Nadzorczej,
- Piotr Orłowski – Członek Rady Nadzorczej,
- Piotr Reisch – Członek Rady Nadzorczej,
- Krzysztof Rudnik – Członek Rady Nadzorczej,
- Leszek Stypułkowski – Członek Rady Nadzorczej,
- Katarzyna Woźnicka – Członek Rady Nadzorczej.

W okresie objętym niniejszym Raportem Grupa prowadziła działalność w następujących obszarach:

- emisja kanałów telewizyjnych Telewizja Kino Polska, Kino Polska Muzyka, Zoom TV, FilmBox i kanałów tematycznych (oraz sprzedaż czasu reklamowego),
- produkcja kanałów telewizyjnych,
- sprzedaż praw licencyjnych.

Na dzień zatwierdzenia niniejszego Raportu Grupa Kapitałowa Emitenta składa się z następujących podmiotów:

- 1) „Kino Polska TV” Spółka Akcyjna – jednostka dominująca – zarejestrowana w rejestrze przedsiębiorców prowadzonym przez Sąd Rejonowy dla m.st. Warszawy XIII Wydział Gospodarczy KRS pod numerem 0000363674, o kapitale zakładowym wynoszącym 1 982 140,40 zł, dzielącym się na 19 821 404 akcji zwykłych na okaziciela o wartości nominalnej 0,10 zł każda;
- 2) Cyfrowe Repozytorium Filmowe Spółka z ograniczoną odpowiedzialnością („CRF”) – jednostka zależna – zarejestrowana w rejestrze przedsiębiorców prowadzonym przez Sąd Rejonowy dla m.st. Warszawy XIII Wydział Gospodarczy KRS pod nr 0000344814, o kapitale zakładowym wynoszącym 7 500,00 zł, Emitent posiada 150 udziałów Cyfrowego Repozytorium Filmowego Spółki z ograniczoną odpowiedzialnością o wartości nominalnej 50,00 zł każdy, co stanowi 100% głosów na zgromadzeniu wspólników oraz 100% udziału w kapitale zakładowym tej spółki;
- 3) KPTV Media Spółka z ograniczoną odpowiedzialnością („KPTV Media”) – jednostka zależna – zarejestrowana przez Sąd Rejonowy dla m.st. Warszawy w Warszawie, XII Wydział Gospodarczy Krajowego Rejestru Sądowego pod numerem KRS: 0000429756, o kapitale zakładowym 10 000,00 zł. Emitent posiada 200 udziałów o wartości nominalnej 50,00 zł każdy, co stanowi 100% głosów na zgromadzeniu wspólników oraz 100% udziału w kapitale zakładowym tej spółki;
- 4) Cable Television Networks & Partners Sp. z o.o. („CTN&P”) – jednostka zależna – zarejestrowana przez Sąd Rejonowy dla m.st. Warszawy w Warszawie, XII Wydział Gospodarczy Krajowego Rejestru Sądowego pod numerem KRS: 0000378839, o kapitale zakładowym 39 250,00 zł. Emitent posiada 785 udziałów o wartości nominalnej 50,00 zł każdy, co stanowi 100% głosów na zgromadzeniu wspólników oraz 100% udziału w kapitale zakładowym tej spółki;
- 5) Filmbox International Ltd. – jednostka zależna – wpisana do rejestru handlowego prowadzonego przez Companies House pod nr 06931548 w Londynie, o kapitale zakładowym 3 350 000,00 funtów, Emitent posiada 3 350 000 udziałów o wartości nominalnej 1,00 funt każdy, co stanowi 100% głosów na walnym zgromadzeniu oraz 100% udziału w kapitale zakładowym tej spółki.

Spółka Filmbox International Ltd. jest bezpośrednim udziałowcem w następujących spółkach:

1. SPI International Magyarorszag, Kft. (Budapeszt, Węgry) – 100% udziałów,
2. Help Film s.r.o. (Praga, Czechy) – 100% udziałów,
3. Help Film Slovakia s.r.o. (Bratysława, Słowacja) – 100% udziałów.

Śródrocznym skróconym skonsolidowanym sprawozdaniem finansowym Grupy Kapitałowej Kino Polska TV S.A. za okres 3 miesięcy zakończony 31 marca 2018 r. zostały objęte następujące podmioty:

- Kino Polska TV S.A.,
- Cable Television Networks & Partners Sp. z o.o.,
- Cyfrowe Repozytorium Filmowe Sp. z o.o.,
- KPTV Media Sp. z o.o.,
- Filmbox International Ltd.,
- Help Film s.r.o.,
- Help Film Slovakia s.r.o.,
- SPI International Magyarorszag, Kft.

Śródrocznym skróconym skonsolidowanym sprawozdaniem finansowym Grupy Kapitałowej Kino Polska TV S.A. za okres 3 miesięcy zakończony 31 marca 2017 r. zostały objęte następujące podmioty:

- Kino Polska TV S.A.,
- Cable Television Networks & Partners Sp. z o.o.
- Cyfrowe Repozytorium Filmowe Sp. z o.o.,
- KPTV Media Sp. z o.o.,
- Filmbox International Ltd.,
- Help Film s.r.o.,
- Help Film Slovakia s.r.o.,
- SPI International Magyarorszag, Kft,

22 marca 2017 r. Emitent nabył od spółki zależnej – KPTV Media Sp. z o.o. 164 udziały spółki Cable Television Networks & Partners Sp. z o.o., stanowiące 21% w jej kapitale zakładowym, za łączną cenę 10.000.000,00 (słownie: dziesięć milionów) zł. Przeprowadzona transakcja miała charakter wewnątrzgrupowy i została zrealizowana w celu uproszczenia struktury właścicielskiej CTN&P.

Następnie w dniu 23 stycznia 2018 roku Emitent nabył 236 udziałów spółki Cable Television Networks & Partners sp. z o.o. stanowiących 30% w kapitale zakładowym, za cenę 10.000.000 (słownie: dziesięć milionów) zł od a Polskiej Fundacji Wspierania Rozwoju Komunikacji Elektronicznej „PIKSEL”.

W związku z opisanymi wyżej transakcjami, Emitent posiada obecnie (w sposób bezpośredni) 785 udziałów CTN&P, co stanowi 100% wszystkich udziałów tej spółki.

W związku z powyższym na dzień 31 marca 2018 r. w skład Grupy wchodziły następujące podmioty:

- Kino Polska TV S.A. (Polska) – jednostka dominująca,
- Cable Television Networks & Partners Sp. z o.o. (Polska) – jednostka zależna,
- Cyfrowe Repozytorium Filmowe Sp. z o.o. (Polska) – jednostka zależna,
- KPTV Media Sp. z o.o. (Polska) – jednostka zależna,
- Filmbox International Ltd. (Wielka Brytania) – jednostka zależna,
 - Help Film s.r.o. (Czechy) – jednostka pośrednio zależna,
 - Help Film Slovakia s.r.o. (Słowacja) – jednostka pośrednio zależna,
 - SPI International Magyarorszag, Kft. (Węgry) – jednostka pośrednio zależna.

2. Wybrane skonsolidowane dane finansowe Grupy Kapitałowej Kino Polska TV S.A.

Wybrane dane finansowe		3 miesiące zakończone 31 marca 2018 r. (niebadane)	3 miesiące zakończone 31 marca 2017 r. (niebadane)	3 miesiące zakończone 31 marca 2018 r. (niebadane)	3 miesiące zakończone 31 marca 2017 r. (niebadane)
		w tys. zł		w tys. EUR	
I	Przychody ze sprzedaży	30 736	28 778	7 351	6 883
II	Zysk z działalności operacyjnej	4 736	3 150	1 133	753
III	Zysk przed opodatkowaniem (brutto)	4 473	2 929	1 070	701
IV	Całkowite dochody ogółem	3 378	1 972	808	472
V	Średnioważona liczba akcji własnych (nie w tysiącach)	19 821 404	19 821 404	19 821 404	19 821 404
VI	Zysk netto na akcję przypisany właścicielom jednostki dominującej (nie w tysiącach)	0,17	0,11	0,04	0,03
VII	Środki pieniężne netto z działalności operacyjnej	850	(4 797)	203	(1 147)
VIII	Środki pieniężne netto z działalności inwestycyjnej	(11 822)	(1 445)	(2 828)	425
IX	Środki pieniężne netto z działalności finansowej	12 203	1 778	2 919	425
X	Środki pieniężne i ich ekwiwalenty na koniec okresu	4 487	4 542	1 073	1 086
		<i>Stan na 31 marca 2018 r. (niebadany)</i>	<i>Stan na 31 grudnia 2017 r.</i>	<i>Stan na 31 marca 2018 r. (niebadany)</i>	<i>Stan na 31 grudnia 2017 r.</i>
		w tys. zł		w tys. EUR	
XI	Aktywa trwałe	85 365	84 230	20 282	20 012
XII	Aktywa obrotowe	42 530	39 266	10 105	9 329
XIII	Aktywa razem	127 895	123 496	30 386	29 341
XIV	Zobowiązania długoterminowe	19 968	14 343	4 744	3 408
XV	Zobowiązania krótkoterminowe	45 522	49 654	10 815	11 797
XVI	Kapitał własny	62 405	68 413	14 826	16 254
XVII	Kapitał zakładowy	1 982	1 982	471	471

Powyższe dane finansowe zostały przeliczone na EUR według następujących zasad:

- pozycje aktywów i pasywów - według średniego kursu określonego przez Narodowy Bank Polski obowiązującego na dzień 31 marca 2018 r. – 4,209 zł/EUR;
- pozycje sprawozdania z całkowitych dochodów oraz sprawozdania z przepływów pieniężnych - według kursu średniego, liczonego jako średnia arytmetyczna kursów obowiązujących na ostatni dzień każdego miesiąca w okresie 1 stycznia 2018 r. – 31 marca 2018 r. określonych przez Narodowy Bank Polski – 4,181 zł/EUR.

3. Wybrane jednostkowe dane finansowe Kino Polska TV S.A.

Wybrane dane finansowe		3 miesiące zakończone 31 marca 2018 r. (niebadane)	3 miesiące zakończone 31 marca 2017 r. (niebadane)	3 miesiące zakończone 31 marca 2018 r. (niebadane)	3 miesiące zakończone 31 marca 2017 r. (niebadane)
		w tys. zł		w tys. EUR	
I	Przychody ze sprzedaży	27 811	27 375	6 652	6 547
II	Zysk z działalności operacyjnej	6 179	5 382	1 478	1 287
III	Zysk przed opodatkowaniem (brutto)	6 144	5 440	1 469	1 301
IV	Całkowite dochody ogółem	4 935	4 736	1 180	1 133
V	Średnioważona liczba akcji własnych (nie w tysiącach)	19 821 404	19 821 404	19 821 404	19 821 404
VI	Zysk netto na akcję z działalności kontynuowanej (nie w tysiącach)	0,25	0,24	0,06	0,06
VII	Środki pieniężne netto z działalności operacyjnej	2 875	(2 737)	688	(655)
VIII	Środki pieniężne netto z działalności inwestycyjnej	(13 337)	1 318	(3 190)	315
IX	Środki pieniężne netto z działalności finansowej	10 446	(76)	2 498	(18)
X	Środki pieniężne i ich ekwiwalenty na koniec okresu	258	1 333	62	319
		<i>Stan na 31 marca 2018 r. (niebadany)</i>	<i>Stan na 31 grudnia 2017 r.</i>	<i>Stan na 31 marca 2018 r. (niebadany)</i>	<i>Stan na 31 grudnia 2017 r.</i>
		w tys. zł		w tys. EUR	
XI	Aktywa trwałe	191 356	179 043	45 464	42 538
XII	Aktywa obrotowe	45 565	41 423	10 826	9 842
XIII	Aktywa razem	236 921	220 466	56 289	52 380
XIV	Zobowiązania długoterminowe	9 618	2 614	2 285	621
XV	Zobowiązania krótkoterminowe	42 538	37 946	10 107	9 015
XVI	Kapitał własny	184 765	179 906	43 898	42 743
XVII	Kapitał zakładowy	1 982	1 982	471	471

Powyższe dane finansowe zostały przeliczone na EUR według następujących zasad:

- pozycje aktywów i pasywów - według średniego kursu określonego przez Narodowy Bank Polski obowiązującego na dzień 31 marca 2018 r. – 4,209 zł/EUR;
- pozycje sprawozdania z całkowitych dochodów oraz sprawozdania z przepływów pieniężnych - według kursu średniego, liczonego jako średnia arytmetyczna kursów obowiązujących na ostatni dzień każdego miesiąca w okresie 1 stycznia 2018 r. – 31 marca 2018 r. określonych przez Narodowy Bank Polski – 4,181 zł/EUR.

4. Zwięzły opis istotnych dokonań lub niepowodzeń Grupy Kapitałowej Emitenta w okresie, którego dotyczy Raport, wraz z wykazem najważniejszych zdarzeń dotyczących Emitenta i jego Grupy Kapitałowej.

Nabycie udziałów w Cable Television Networks & Partners sp. z o.o.

23 stycznia 2018 r. Kino Polska TV S.A. nabyła 236 udziałów spółki Cable Television Networks & Partners sp. z o.o. („CTN&P”), stanowiących 30% w kapitale zakładowym, za cenę 10.000.000 (słownie: dziesięć milionów) zł. Emitent posiada obecnie 100% udziałów w kapitale zakładowym CTN&P. Spółka poinformowała o tym fakcie w raporcie bieżącym nr 2/2018, a także wcześniej o zamiarze nabycia w raporcie bieżącym nr 14/2017 z dnia 13 grudnia 2017 roku.

Podpisanie listu intencyjnego

7 marca 2018 r. Zarząd Kino Polska TV S.A. podpisał z Agora S.A. list intencyjny w sprawie negocjacji potencjalnej transakcji nabycia przez Emitenta od Agory akcji spółki Stopklatka S.A. („Stopklatka”). Spółka o poinformowała o tym zdarzeniu w raporcie bieżącym nr 3/2018. Podpisanie listu intencyjnego nie zobowiązuje żadnej ze stron do przeprowadzenia rozważanej transakcji. List intencyjny obowiązuje do dnia 30 czerwca 2018 r. Emitent posiada około 41,50% akcji w Stopklatce, a Agora – około 41,14%. W razie przeprowadzenia transakcji, której dotyczy list intencyjny, Emitent nabyłby należący do Agory pakiet akcji w Stopklatce.

Dystrybucja kanałów filmowych marki FilmBox poza granicami Polski

W pierwszym kwartale 2018 r. Grupa stale zwiększała obszar dystrybucji kanałów filmowych marki FilmBox o kolejnych dużych operatorów w krajach europejskich. Grupa intensywnie rozwija się na takich rynkach jak Ukraina, Turcja czy Afryka.

KPTV Media Sp. z o.o.

W okresie styczeń-marzec 2018 r. Spółka KPTV Media Sp. z o.o. skupiła się na kontynuowaniu świadczenia usług produkcyjnych i telekomunikacyjnych dla podmiotów powiązanych (Filmbox International Ltd., Kino Polska TV S.A., CTN&P oraz Stopklatka S.A.). Usługi takie jak produkcja kanałów telewizyjnych w zakresie pozyskiwania i kontroli materiałów, utrzymywania infrastruktury postprodukcyjnej, emisyjnej i transportowej oraz dzierżawa pojemności satelitarnej, na poziomie operacyjnym były świadczone w niezmienionym zakresie. W pierwszym kwartale 2018 r. KPTV Media Sp. z o.o. w dalszym ciągu udzielała Grupie SPI wsparcia technicznego w zakresie emisji pierwszego w Europie komercyjnego kanału w rozdzielczości Ultra HD – FunBox UHD.

Cyfrowe Repozytorium Filmowe Sp. z o.o.

W związku z tym, iż pod koniec roku 2017 r. Cyfrowe Repozytorium Filmowe Sp. z o.o. otrzymało informację o podpisaniu przez PISF umowy Programu Operacyjnego Polska Cyfrowa, Spółka w pierwszym kwartale 2018 r.

skupiła swoje działania na projektach związanych z rekonstrukcją treści filmowych. Ponadto Spółka wprowadziła do sprzedaży Wydawnictwo „Kieślowski”, a także przy wsparciu PISF planuje rozpocząć prace nad Wydawnictwem „Polański”.

Cable Television Networks & Partners Sp. z o.o.

W okresie pierwszych trzech miesięcy 2018 r. Cable Television Networks & Partners Sp. z o.o. skupiła się na dalszym rozwoju stacji telewizyjnej Zoom TV. Spółka w dalszym ciągu sukcesywnie rozbudowuje swoją atrakcyjną bibliotekę programową oraz prowadzi działania mające na celu rozszerzanie zasięgu technicznego kanału.

5. Opis czynników i zdarzeń, w tym o nietypowym charakterze, mających istotny wpływ na osiągnięte wyniki finansowe oraz inne informacje mogące w istotny sposób wpłynąć na ocenę sytuacji majątkowej, finansowej i wyniku finansowego Grupy Kapitałowej Emitenta

Dane finansowe Grupy Kapitałowej Kino Polska TV S.A.

Wybrane wielkości ekonomiczno-finansowe	3 miesiące zakończonych 31 marca 2018 r. (niebadane, w tys. zł)	3 miesiące zakończonych 31 marca 2017 r. (niebadane, w tys. zł)	Zmiana %
Przychody ze sprzedaży z działalności kontynuowanej	30 736	28 778	7
Wynik na działalności operacyjnej - działalność kontynuowana	4 736	3 150	50
Wynik netto z działalności kontynuowanej	3 177	2 208	43
EBITDA¹	11 638	10 430	12

W pierwszym kwartale 2018 r. Grupa wypracowała 30 736 tys. zł przychodów ze sprzedaży, co oznacza 7% wzrost w porównaniu z tym samym okresem ubiegłego roku. Wzrost sprzedaży zaobserwowano głównie w segmencie Kanały filmowe marki FilmBox i kanały tematyczne (wzrost o 9%, wartościowo 1 684 tys. zł) oraz w segmencie Zoom TV, który to wypracował 2 294 tys. zł (wzrost o 106%, wartościowo 1 179 tys. zł).

Przychody reklamowe Grupy Kino Polska w okresie styczeń – marzec 2018 r. wyniosły 6 516 tys. zł, co w porównaniu do analogicznego okresu w 2017 r. oznacza wzrost o prawie 21%. Dodatkowe przychody z reklam są efektem wzrostu oglądalności na kanale Zoom TV. Przychody z reklam na kanałach Filmbox oraz kanałach marki Kino Polska utrzymały się na podobnym poziomie co w pierwszym kwartale 2017 roku.

¹ Definicja EBITDA została zaprezentowana w nocie 25 do Śródrocznego skróconego skonsolidowanego sprawozdania finansowym za okres 3 i 9 miesięcy zakończony 30 września 2017 r.

Zysk osiągnięty w pierwszym kwartale 2018 r. na działalności operacyjnej był o 50% wyższy, a zysk netto z działalności kontynuowanej był wyższy o 43% od wyników analogicznego okresu roku ubiegłego. Głównym czynnikiem, który przyczynił się do tak znaczącego wzrostu wskazanych wyników był wzrost rentowności segmentu Kanały filmowe marki FilmBox i kanały tematyczne.

EBITDA za pierwszy kwartał 2018 r. wyniosła 11 638 tys. zł, co w porównaniu z analogicznym okresem roku poprzedniego oznacza wzrost o ok. 12%.



**II. ŚRÓDROCZNE SKRÓCONE SKONSOLIDOWANE
SPRAWOZDANIE FINANSOWE GRUPY KAPITAŁOWEJ
KINO POLSKA TV S.A. ZA OKRES 3 MIESIĘCY
ZAKOŃCZONY 31 MARCA 2018 R.**

**ZATWIERDZENIE ŚRÓDROCZNEGO SKRÓCONEGO SKONSOLIDOWANEGO SPRAWOZDANIA
FINANSOWEGO GRUPY KAPITAŁOWEJ KINO POLSKA TV S.A. ZA OKRES
3 MIESIĘCY ZAKOŃCZONY 31 MARCA 2018 R.**

W dniu 14 maja 2018 r. Zarząd Kino Polska TV S.A. zatwierdził śródroczne skrócone skonsolidowane sprawozdanie finansowe Grupy Kapitałowej Kino Polska TV S.A. za okres 3 miesięcy zakończony 31 marca 2018 r. sporządzone zgodnie z Międzynarodowym Standardem Rachunkowości 34 „Śródroczna sprawozdawczość finansowa”, na które składają się:

Śródroczne skrócone skonsolidowane sprawozdanie z całkowitych dochodów

za okres od dnia 1 stycznia 2018 r. do dnia 31 marca 2018 r. wykazujący całkowite dochody ogółem w wysokości: 3 378 tys. zł.

Śródroczne skrócone skonsolidowane sprawozdanie z sytuacji finansowej

na dzień 31 marca 2018 r. wykazujący po stronie aktywów i pasywów sumę: 127 895 tys. zł.

Śródroczne skrócone skonsolidowane sprawozdanie z przepływów pieniężnych

za okres od dnia 1 stycznia 2018 r. do dnia 31 marca 2018 r. wykazujące zmniejszenie środków pieniężnych netto o kwotę: 1 231 tys. zł.

Śródroczne skrócone skonsolidowane sprawozdanie ze zmian w kapitale własnym

za okres od dnia 1 stycznia 2018 r. do dnia 31 marca 2018 r. wykazujące zwiększenie stanu kapitału własnego o kwotę: 2 906 tys. zł.

Noty do śródrocznego skróconego skonsolidowanego sprawozdania finansowego

Zarząd Kino Polska TV S.A.:

_____ Bogusław Kisielewski Prezes Zarządu	_____ Berk Uziyel Członek Zarządu
_____ Marcin Kowalski Członek Zarządu	_____ Alber Uziyel Członek Zarządu

Osoba odpowiedzialna za prowadzenie
ksiąg rachunkowych:

Dominika Talaga-Spławska

Główna Księgowa

Warszawa, dn. 14 maja 2018 r.

1. Śródroczne skrócone skonsolidowane sprawozdanie z całkowitych dochodów

	Nota	<i>3 miesiące zakończone 31 marca 2018 r. (niebadane, w tys. zł)</i>	<i>3 miesiące zakończone 31 marca 2017 r. (niebadane, w tys. zł)</i>
Działalność kontynuowana			
Przychody ze sprzedaży produktów i usług	4	30 736	28 778
Koszty operacyjne	4,5	(25 576)	(24 851)
Pozostałe przychody operacyjne	6	485	75
Pozostałe koszty operacyjne	7	(780)	(504)
Udział w wyniku jednostek wycenianych metodą praw własności		(129)	(348)
Zysk na działalności operacyjnej		4 736	3 150
Przychody finansowe	8	7	17
Koszty finansowe	9	(270)	(238)
Zysk przed opodatkowaniem		4 473	2 929
Podatek dochodowy		(1 296)	(721)
Zysk netto z działalności kontynuowanej		3 177	2 208
Działalność zaniechana			
Zysk z działalności zaniechanej		-	-
Zysk netto za okres		3 177	2 208
Zysk netto za okres przypisany:			
– właścicielom jednostki dominującej		3 177	2 208
Pozostałe całkowite straty, które zostaną przeniesione do rachunku zysków i strat po spełnieniu określonych warunków:		201	(236)
Różnice kursowe z przeliczenia jednostek zagranicznych		201	(236)
Calkowite dochody ogółem		3 378	1 972
Calkowity dochód ogółem przypisany:			
– właścicielom jednostki dominującej		3 378	1 972
		3 378	1 972
Calkowity dochód ogółem przypisany jednostce dominującej:			
– z działalności kontynuowanej		3 378	1 972
		3 378	1 972
Zysk na akcję z działalności kontynuowanej i zaniechanej przypadający na akcjonariuszy jednostki dominującej, podstawowy i rozwodniony:			
- z działalności kontynuowanej		0,17	0,11
		0,17	0,11

2. Śródroczne skrócone skonsolidowane sprawozdanie z sytuacji finansowej

	Nota	<i>Stan na 31 marca 2018 r. (niebadany, w tys. zł)</i>	<i>Stan na 31 grudnia 2017 r. (w tys. zł)</i>
AKTYWA			
Aktywa trwałe			
Rzeczowe aktywa trwałe		4 542	4 344
Aktywa programowe długoterminowe	10	42 361	41 278
Pozostałe wartości niematerialne		31 014	34 445
Jednostki wyceniane metodą praw własności	12	5 707	6 158
Należności z tytułu dostaw i usług oraz pozostałe należności		178	175
Aktywa z tytułu podatku odroczonego		1 563	830
Razem aktywa trwałe		85 365	84 230
Aktywa obrotowe			
Zapasy		877	890
Aktywa programowe krótkoterminowe	10	5 168	4 343
Pożyczki udzielone	13	1 030	1 022
Należności z tytułu dostaw i usług oraz pozostałe należności		30 859	29 702
Należności z tytułu podatku dochodowego		109	53
Środki pieniężne i ich ekwiwalenty		4 487	3 256
Razem aktywa obrotowe		42 530	39 266
SUMA AKTYWÓW		127 895	123 496
PASYWA			
Kapitał własny przypadający na właścicieli jednostki dominującej			
Kapitał zakładowy		1 982	1 982
Nadwyżka z emisji akcji powyżej wartości nominalnej		148 940	148 940
Kapitał z przeliczenia jednostek zagranicznych		353	152
Pozostałe kapitały		(110 466)	(110 466)
Zyski zatrzymane		21 596	18 891
Razem		62 405	59 499
Zobowiązania długoterminowe			
Kredyty i pożyczki otrzymane	15	7 289	-
Pochodne instrumenty finansowe		434	559
Zobowiązania z tytułu koncesji	11	9 091	10 523
Zobowiązania z tytułu dostaw i usług oraz pozostałe zobowiązania		1 740	1 885
Rezerwy		72	75
Zobowiązania z tytułu leasingu finansowego		509	491
Rezerwa z tytułu odroczonego podatku dochodowego		833	810
Razem zobowiązania długoterminowe		19 968	14 343
Zobowiązania krótkoterminowe			
Kredyty i pożyczki otrzymane	15	18 923	13 658
Pochodne instrumenty finansowe		391	210
Zobowiązania z tytułu koncesji	11	1 162	1 098
Zobowiązania wyceniane w wartości bieżącej kwoty do zapłaty - część krótkoterminowa		-	9 983
Zobowiązania z tytułu dostaw i usług oraz pozostałe zobowiązania		18 087	18 997
Rezerwy		563	460
Przychody przyszłych okresów	16	4 744	4 628
Zobowiązania z tytułu leasingu finansowego		294	271
Zobowiązania z tytułu podatku dochodowego		1 358	349
Razem zobowiązania krótkoterminowe		45 522	49 654
SUMA PASYWÓW		127 895	123 496

3. Śródroczne skrócone skonsolidowane sprawozdanie z przepływów pieniężnych

Nota	<i>3 miesiące zakończone 31 marca 2018 r. (niebadane, w tys. zł)</i>	<i>3 miesiące zakończone 31 marca 2017 r. (niebadane, w tys. zł)</i>
Przeplwy środków pieniężnych z działalności operacyjnej		
Zysk netto	3 177	2 208
Korekty o pozycje:		
Amortyzacja	6 924	6 514
Różnice kursowe	-	360
Odsetki i dywidendy, netto	251	222
Udział w wyniku jednostki wycenianej metodą praw własności	451	355
Zysk na działalności inwestycyjnej	44	-
Nabycie aktywów programowych	(7 761)	(7 769)
Zmiana stanu należności	(1 682)	(2 193)
Zmiana stanu zapasów	13	42
Zmiana stanu zobowiązań	(1 089)	96
Zmiana stanu przychodów przyszłych okresów	116	(1 330)
Zmiana stanu rezerw	100	(36)
Podatek dochodowy zapłacony i zwrócony	(990)	(3 987)
Podatek dochodowy naliczony	1 296	721
Przeplwy pieniężne netto z działalności operacyjnej	850	(4 797)
Przeplwy środków pieniężnych z działalności inwestycyjnej		
Nabycie rzeczowych aktywów trwałych i wartości niematerialnych	(1 822)	(1 445)
Nabycie dodatkowych udziałów w jednostce zależnej	(10 000)	-
Przeplwy pieniężne netto z działalności inwestycyjnej	(11 822)	(1 445)
Przeplwy środków pieniężnych z działalności finansowej		
Splata zobowiązań z tytułu leasingu finansowego	(84)	(116)
Wpływy z tytułu zaciągnięcia pożyczek/kredytów	12 761	1 894
Splata pożyczek/kredytów	(208)	-
Odsetki zapłacone	(266)	-
Środki pieniężne netto z działalności finansowej	12 203	1 778
Zmiana netto stanu środków pieniężnych i ich ekwiwalentów	1 231	(4 464)
Środki pieniężne na początek okresu	3 256	9 006
Środki pieniężne na koniec okresu	4 487	4 542

4. Śródroczne skrócone skonsolidowane sprawozdanie ze zmian w kapitale własnym

Nota	Liczba akcji	Kapitał zakładowy (w tys.zł)	Kapitały z emisji akcji powyżej wartości nominalnej (w tys.zł)	Kapitał z przeliczenia jednostek zagranicznych (w tys.zł)	Pozostałe kapitały (w tys.zł)	Zyski zatrzymane (w tys. zł)	Kapitał własny przypadający na właścicieli jednostki dominującej (w tys. zł)	Kapitały własne razem (w tys. zł)
Stan na 1 stycznia 2017 r.	19 821 404	1 982	148 940	152	(110 466)	18 891	59 499	59 499
Korekta z tytułu zastosowania MSSF 9						(472)	(472)	(472)
Stan na 1 stycznia 2017 r.	19 821 404	1 982	148 940	152	(110 466)	18 419	59 027	59 027
Całkowite dochody ogółem za okres	-	-	-	201	-	3 177	3 378	3 378
Stan na 31 marca 2018 r. (niebadany, w tys. zł)	19 821 404	1 982	148 940	353	(110 466)	21 596	62 405	62 405

	Liczba akcji	Kapitał zakładowy (w tys.zł)	Kapitały z emisji akcji powyżej wartości nominalnej (w tys.zł)	Kapitał z przeliczenia jednostek zagranicznych (w tys.zł)	Pozostałe kapitały (w tys.zł)	Zyski zatrzymane (w tys. zł)	Kapitał własny przypadający na właścicieli jednostki dominującej (w tys. zł)	Kapitały własne razem (w tys. zł)
Stan na 1 stycznia 2017 r.	19 821 404	1 982	148 940	565	(110 466)	25 420	66 441	66 441
Całkowite dochody ogółem za okres	-	-	-	(236)	-	2 208	1 972	1 972
Stan na 31 marca 2017 r. (niebadany, w tys. zł)	19 821 404	1 982	148 940	329	(110 466)	27 628	68 413	68 413

5. Noty objaśniające do śródrocznego skróconego sprawozdania finansowego

Nota 1 – Informacje ogólne o Spółce i jej Grupie Kapitałowej

Kino Polska TV S.A. („Spółka”, Emitent”) działa na rynku mediów od czerwca 2003 r. (wówczas pod nazwą Kino Polska TV Sp. z o.o.) i jest wpisana do rejestru przedsiębiorców Krajowego Rejestru Sądowego, prowadzonego przez Sąd Rejonowy dla m.st. Warszawy, XIII Wydział Gospodarczy, pod numerem KRS 0000363674. W dniu 24 sierpnia 2010 r. zostało zarejestrowane przekształcenie Spółki w spółkę akcyjną. W dniu 12 kwietnia 2011 r. Kino Polska TV S.A. zadebiutowała na Giełdzie Papierów Wartościowych w Warszawie.

Czas trwania Spółki zgodnie ze statutem jest nieograniczony.

Siedzibą Spółki jest Warszawa, ul. Puławska 61. Dla celów rozliczeń z tytułu podatków Spółce nadano numer NIP 5213248560, a dla celów statystycznych REGON 015514227.

Na dzień 31 marca 2018 r. w skład Grupy Kapitałowej Kino Polska TV S.A. („Grupa”) wchodziły następujące podmioty:

- Kino Polska TV S.A. (Polska) – jednostka dominująca,
- Cable Television Networks & Partners sp. z o.o. (“CTN&P”, Polska) – jednostka zależna,
- Cyfrowe Repozytorium Filmowe Sp. z o.o. („CRF”, Polska) – jednostka zależna,
- KPTV Media Sp. z o.o. („KPTV Media”, Polska) – jednostka zależna,
- Filmbox International Ltd. (Wielka Brytania) – jednostka zależna,
 - Help Film s.r.o. (Czechy) – jednostka pośrednio zależna,
 - Help Film Slovakia s.r.o. (Słowacja) – jednostka pośrednio zależna,
 - SPI International Magyarorszag, Kft. (Węgry) – jednostka pośrednio zależna.

23 stycznia 2018 r. Emitent nabył 236 udziałów spółki CTN&P, stanowiących 30% w kapitale zakładowym, za cenę 10.000.000 zł.

Na dzień sporządzenia niniejszego Raportu Emitent posiada łącznie, w sposób bezpośredni 100% udziałów w kapitale zakładowym CTN&P.

W okresie objętym niniejszym sprawozdaniem finansowym przedmiotem działalności Grupy były:

- emisja kanałów telewizyjnych Kino Polska, Kino Polska Muzyka, Zoom TV, FilmBox i kanałów tematycznych (oraz sprzedaż czasu reklamowego),
- produkcja kanałów telewizyjnych,
- sprzedaż praw licencyjnych.

Skład Zarządu Kino Polska TV S.A. w okresie 3 miesięcy zakończony 31 marca 2018 r.

- Bogusław Kisielewski – Prezes Zarządu,
- Berk Uziyel – Członek Zarządu,
- Marcin Kowalski – Członek Zarządu,
- Alber Uziyel – Członek Zarządu.

Skład Rady Nadzorczej Kino Polska TV S.A. w okresie 3 miesięcy zakończony 31 marca 2018 r.

- Loni Farhi – Przewodniczący Rady Nadzorczej,
- Stacey Sobel – Wiceprzewodniczący Rady Nadzorczej,
- Piotr Orłowski – Członek Rady Nadzorczej,
- Piotr Reisch – Członek Rady Nadzorczej,
- Krzysztof Rudnik – Członek Rady Nadzorczej,
- Leszek Stypułkowski – Członek Rady Nadzorczej,
- Katarzyna Woźnicka – Członek Rady Nadzorczej.

Nota 2 - Oświadczenie o zgodności oraz ogólne zasady sporządzania

Niniejsze śródroczne skrócone skonsolidowane sprawozdanie finansowe zostało sporządzone zgodnie z wymaganiami MSR 34 „Śródroczna sprawozdawczość finansowa”. W związku z tym nie obejmuje ono wszystkich informacji oraz ujawnień wymaganych w rocznym skonsolidowanym sprawozdaniu finansowym i powinno być czytane łącznie z rocznym skonsolidowanym sprawozdaniem finansowym Grupy Kapitałowej Kino Polska TV S.A. za rok 2017, które zostało sporządzone zgodnie z Międzynarodowymi Standardami Sprawozdawczości Finansowej zatwierdzonymi przez Unię Europejską.

Niniejsze śródroczne skrócone skonsolidowane sprawozdanie finansowe zostało sporządzone zgodnie z zasadami rachunkowości opisanymi w skonsolidowanym sprawozdaniu finansowym Grupy Kino Polska TV S.A. za rok zakończony 31 grudnia 2017 r. Przyjęte zasady rachunkowości są spójne z zasadami stosowanymi w poprzednim roku i w analogicznym okresie śródrocznym poprzedniego roku, za wyjątkiem przyjęcia nowych i zmienionych standardów, które opisano poniżej.

Obciążenie wyniku finansowego z tytułu podatku dochodowego za okres śródroczny jest naliczane z zastosowaniem stawki podatkowej, która byłaby stosowana do oczekiwanej łącznej kwoty rocznych dochodów, czyli oczekiwanej średniorocznej efektywnej stawki podatkowej zastosowanej do dochodu okresu śródrocznego przed opodatkowaniem.

MSSF 9

Grupa przyjęła MSSF 9 od dnia 1 stycznia 2018 r., co spowodowało zmiany zasad rachunkowości i korekty kwot ujętych w sprawozdaniach finansowych.

MSSF 9 zastępuje MSR 39. Standard obowiązuje dla okresów rocznych rozpoczynających się 1 stycznia 2018 r. lub po tej dacie. Standard wprowadza jeden model przewidujący tylko dwie kategorie klasyfikacji aktywów

finansowych: wyceniane w wartości godziwej i wyceniane według zamortyzowanego kosztu. Klasyfikacja jest dokonywana na moment początkowego ujęcia i uzależniona jest od przyjętego przez jednostkę modelu zarządzania instrumentami finansowymi oraz charakterystyki umownych przepływów pieniężnych z tych instrumentów. MSSF 9 wprowadza nowy model w zakresie ustalania odpisów aktualizujących - model oczekiwanych strat kredytowych. Większość wymogów MSR 39 w zakresie klasyfikacji i wyceny zobowiązań finansowych została przeniesiona do MSSF 9 w niezmienionym kształcie. Kluczową zmianą jest nałożony na jednostki wymóg prezentowania w innych całkowitych dochodach skutków zmian własnego ryzyka kredytowego z tytułu zobowiązań finansowych wyznaczonych do wyceny w wartości godziwej przez wynik finansowy. W zakresie rachunkowości zabezpieczeń zmiany miały na celu ściślej dopasować rachunkowość zabezpieczeń do zarządzania ryzykiem.

Grupa zastosowała MSSF 9 retrospektywnie, ale skorzystała z możliwości nieprzekształcania danych za okresy porównawcze. W rezultacie podane informacje porównawcze nadal są oparte na zasadach rachunkowości wcześniej stosowanych przez Grupę i opisanych w rocznym skonsolidowanym sprawozdaniu finansowym za rok obrotowy zakończony 31 grudnia 2017 r.

Grupa nie stosuje rachunkowości zabezpieczeń i w związku z tym MSSF 9 w tym zakresie nie ma zastosowania.

Klasyfikacja aktywów finansowych

Od 1 stycznia 2018 r. Grupa klasyfikuje aktywa finansowe do następujących kategorii wyceny:

- wyceniane według zamortyzowanego kosztu;
- wyceniane w wartości godziwej przez wynik finansowy;
- wyceniane w wartości godziwej przez pozostałe całkowite dochody.

Klasyfikacja jest uzależniona od przyjętego przez Grupę modelu zarządzania aktywami finansowymi oraz warunków umownych przepływów pieniężnych.

Porównanie aktywów i zobowiązań finansowych wg MSR 39 i MSSF 9

1.1.2018 (w tys. zł)		MSR 39	MSSF 9	Wpływ zmiany
		Zamortyzowany koszt	Zamortyzowany koszt	Zwiększenie/ zmniejszenie
Należności handlowe		27 626	28 015	(535)
	Wartość brutto	28 550	28 550	-
	Odpisy aktualizujące	(924)	(1 459)	(535)
Udzielone pożyczki		1 022	1 022	-
Środki pieniężne		3 256	3 256	-
Aktywa finansowe		31 904	32 293	(535)
Kredyty i pożyczki otrzymane		13 658	13 658	-
Zobowiązania z tytułu leasingu		761	761	-
Zobowiązanie z tytułu koncesji		11 621	11 621	-
Zobowiązania inwestycyjne		7 617	7 617	-
Zobowiązania z tytułu dostaw i usług		11 275	11 275	-
Zobowiązania finansowe		44 932	44 932	-
		Wyceniane w wartości godziwej przez wynik finansowy	Wyceniane w wartości godziwej przez wynik finansowy	Zwiększenie/ zmniejszenie
Pochodne instrumenty finansowe		769	769	-
Zobowiązania wyceniane w wartości bieżącej kwoty do zapłaty (opcja put)		9 983	9 983	-
		769	769	-

Wpływ zastosowania MSSF 9 na kapitał własny

1.1.2018 (w tys. zł)	Zyski zatrzymane	Kapitał własny razem
Korekta odpisów aktualizujących dla aktywów wycenianych w zamortyzowanym koszcie dla:		
Należności	(472)*	(472)*
Razem	(472)*	(472)*

*Kwota uwzględnia wpływ podatku odroczonego

Utrata wartości aktywów finansowych wycenianych wg zamortyzowanego kosztu

W przypadku krótkoterminowych należności handlowych Grupa stosuje podejście uproszczone wymagane w MSSF 9 i wycenia odpisy z tytułu utraty wartości w wysokości strat kredytowych oczekiwanych w całym okresie życia należności od momentu jej początkowego ujęcia. Grupa stosuje matrycę odpisów, w której odpisy oblicza się dla należności handlowych zaliczonych do różnych przedziałów wiekowych lub okresów przeterminowania.

Na potrzeby ustalenia oczekiwanych strat kredytowych Grupa pogrupowała należności handlowe w oparciu o charakterystykę ryzyka kredytowego poszczególnych grup odbiorców. W celu ustalenia ogólnego współczynnika niewypełnienia zobowiązania przeprowadza się analizę nieściągalności za ostatni rok.

Współczynniki niewypełnienia zobowiązania oblicza się dla następujących przedziałów : (1) bieżące; (2) do 30 dni; (3) od 30 do 60 dni; (4) od 60 do 90 dni; oraz (5) powyżej 90 dni. W celu określenia współczynnika niewypełnienia zobowiązania dla danego przedziału wiekowania, saldo należności niespłaconych porównuje się z saldem wszystkich należności w danym przedziale.

Nota 3 - Ważne oszacowania i osądy księgowe

Sporządzenie śródrocznego skróconego skonsolidowanego sprawozdania finansowego zgodnie z Międzynarodowymi Standardami Sprawozdawczości Finansowej zatwierdzonymi przez Unię Europejską wymaga od Zarządu Grupy osądów, szacunków i założeń, które mają wpływ na przyjęte zasady oraz prezentowane wartości aktywów, zobowiązań, przychodów oraz kosztów. Szacunki oraz związane z nimi założenia opierają się na doświadczeniu historycznym oraz innych czynnikach, które są uznawane za racjonalne w danych okolicznościach, a ich wyniki dają podstawę osądu co do wartości bilansowej aktywów i zobowiązań, która nie wynika bezpośrednio z innych źródeł. Faktyczna wartość może różnić się od wartości szacowanej. Szacunki i związane z nimi założenia podlegają bieżącej weryfikacji. Zmiana szacunków księgowych jest ujęta w okresie, w którym dokonano zmiany szacunku lub w okresach bieżącym i przyszłych, jeżeli dokonana zmiana szacunku dotyczy zarówno okresu bieżącego, jak i okresów przyszłych. Główne szacunki i założenia księgowe stosowane w niniejszym śródrocznym skróconym skonsolidowanym sprawozdaniu finansowym były takie same jak te przyjęte w skonsolidowanym sprawozdaniu finansowym za rok zakończony 31 grudnia 2017 r. za wyjątkiem kwestii opisanych poniżej.

Wycena oczekiwanych strat kredytowych w odniesieniu do należności handlowych

Kalkulacja i wycena oczekiwanych strat kredytowych w odniesieniu do należności handlowych jest obszarem wymagającym znaczącego osądu w zakresie doboru odpowiedniej metodologii, modeli i danych wejściowych. Grupa w swoich modelach wykorzystuje głównie dane historyczne.

Grupa stosuje matrycę odpisów do wyliczenia oczekiwanych strat kredytowych. W celu ustalenia oczekiwanych strat kredytowych należności handlowe zostały pogrupowane na podstawie podobieństwa charakterystyki ryzyka kredytowego i zaklasyfikowane do kilku homogenicznych grup. Dodatkowo Grupa wydzieliła należności zidentyfikowane indywidualnie jako niespłacalne.

Historyczne współczynniki niewypełnienia zobowiązania ustalone zostały na podstawie danych historycznych za rok 2017. Dodatkowo Grupa uwzględniła również wpływ czynników przyszłych oraz indywidualną ocenę charakterystyki ryzyka kredytowego dla danej grupy odbiorców.

Nota 4 - Segmenty operacyjne

Segmenty operacyjne są przedstawiane w sposób spójny ze sprawozdawczością wewnętrzną dostarczaną głównemu decydentowi operacyjnemu. Główny decydent operacyjny, odpowiedzialny za alokację zasobów i ocenę wyników segmentów operacyjnych, został określony jako Zarząd Kino Polska TV S.A.

Segmenty operacyjne Grupy stanowią jej strategiczne segmenty oferujące różne produkty i usługi. Podlegają one różnym sposobom zarządzania i różnym strategiom marketingowym. Każdy z segmentów uzyskuje przychody i koszty w powiązaniu z przedmiotem swojej działalności.

Grupa prowadzi działalność operacyjną głównie na terenie Polski oraz pozostałych krajów Europy m.in. Czech, Słowacji, Węgier, krajów byłej Jugosławii, Rumunii, Bułgarii.

Zarząd Kino Polska TV S.A. ocenia działalność segmentów poprzez analizę wyniku segmentu zdefiniowanego jako przychody ze sprzedaży pomniejszone o bezpośrednie koszty operacyjne, a także o alokowane pośrednie koszty operacyjne. Nie ma rozbieżności pomiędzy raportem z segmentów operacyjnych a ujęciem segmentów w księgach, a także pomiędzy ujęciem ich dla celów zarządczych.

Zarząd Kino Polska TV S.A. nie analizuje aktywów ani zobowiązań dla każdego segmentu sprawozdawczego.

W I kwartale 2017 r. Zarząd wydzielił osobny segment: „ZOOM TV”. Obejmuje on przychody i koszty związane z nadawaniem kanału telewizyjnego „ZOOM TV”. Wydzielenie nowego segmentu „ZOOM TV” było związane z nabyciem spółki CTN&P w czerwcu 2016 r.

Śródroczne skrócone skonsolidowane sprawozdanie finansowe Grupy Kapitałowej Kino Polska TV S.A.
za okres 3 miesięcy zakończony 31 marca 2018 r.
sporządzone zgodnie z Międzynarodowym Standardem Rachunkowości 34 „Śródroczna sprawozdawczość finansowa”

3 miesiące zakończone 31 marca 2018 r. (niebadane, w tys. zł)

	Kanały filmowe marki FilmBox i kanały tematyczne	Kanały marki Kino Polska	Produkcja kanałów TV	Zoom TV	Sprzedaż praw licencyjnych	Pozostałe segmenty	RAZEM
Sprzedaż - emisja	17 540	3 761	-	-	-	-	21 301
Sprzedaż - reklama	1 130	3 092	-	2 294	-	-	6 516
Sprzedaż - pozostała	-	-	1 410	-	719	750	2 879
Sprzedaż - opłaty za udostępnianie licencji filmowych	32	8	-	-	-	-	40
Razem sprzedaż	18 702	6 861	1 410	2 294	719	750	30 736
Koszty operacyjne	(14 459)	(3 621)	(1 258)	(5 172)	(158)	(908)	(25 576)
Wynik segmentu	4 243	3 240	152	(2 878)	561	(158)	5 160
Pozostałe przychody operacyjne	-	-	-	-	-	-	485
Pozostałe koszty operacyjne	-	-	-	-	-	-	(780)
Udział w wyniku jednostek wycenianych metodą praw własności	-	-	-	-	-	-	(129)
Zysk operacyjny	-	-	-	-	-	-	4 736
Przychody finansowe	-	-	-	-	-	-	7
Koszty finansowe	-	-	-	-	-	-	(270)
Zysk przed opodatkowaniem	-	-	-	-	-	-	4 473
Podatek	-	-	-	-	-	-	(1 296)
Zysk netto z działalności kontynuowanej	-	-	-	-	-	-	3 177

	Kanały filmowe marki FilmBox i kanały tematyczne	Kanały marki Kino Polska	Produkcja kanałów TV	Zoom TV	Sprzedaż praw licencyjnych	Pozostałe segmenty	RAZEM
Sprzedaż - emisja	15 856	3 693	-	-	-	-	19 549
Sprzedaż - reklama	1 306	2 981	-	1 115	-	-	5 402
Sprzedaż - pozostała	-	-	1 349	-	1 762	716	3 827
Razem sprzedaż	17 162	6 674	1 349	1 115	1 762	716	28 778
Koszty operacyjne	(14 280)	(3 561)	(1 233)	(4 184)	(692)	(901)	(24 851)
Wynik segmentu	2 882	3 113	116	(3 069)	1 070	(185)	3 927
Pozostałe przychody operacyjne	-	-	-	-	-	-	75
Pozostałe koszty operacyjne	-	-	-	-	-	-	(504)
Udział w wyniku jednostek wycenianych metodą praw własności	-	-	-	-	-	-	(348)
Zysk operacyjny	-	-	-	-	-	-	3 150
Przychody finansowe	-	-	-	-	-	-	17
Koszty finansowe	-	-	-	-	-	-	(238)
Zysk przed opodatkowaniem	-	-	-	-	-	-	2 929
Podatek	-	-	-	-	-	-	(721)
Zysk netto z działalności kontynuowanej	-	-	-	-	-	-	2 208

Nota 5 – Koszty operacyjne

	<i>3 miesiące zakończone 31 marca 2018 r. (niebadane, w tys. zł)</i>	<i>3 miesiące zakończone 31 marca 2017 r. (niebadane, w tys. zł)</i>
Amortyzacja środków trwałych i wartości niematerialnych	(5 957)	(5 021)
- w tym amortyzacja długoterminowych aktywów programowych	(5 118)	(4 208)
Koszty świadczeń pracowniczych, w tym:	(4 328)	(4 434)
- koszty wynagrodzeń	(3 586)	(3 759)
- koszty ubezpieczeń społecznych i innych świadczeń	(639)	(695)
- koszty przyszłych świadczeń (rezerw) z tytułu odpraw emerytalnych, nagród jubileuszowych i tym podobnych świadczeń pracowniczych	(103)	20
Zużycie materiałów i energii	(230)	(241)
Usługi emisji	(6 292)	(5 618)
Koszty contentu	(2 108)	(2 921)
- w tym amortyzacja krótkoterminowych aktywów programowych	(967)	(1 493)
Pozostałe usługi	(4 875)	(5 030)
Podatki i opłaty	(836)	(606)
Pozostałe koszty	(649)	(284)
Wartość sprzedanych towarów i materiałów	(301)	(696)
Razem koszty operacyjne	(25 576)	(24 851)

W okresie 3 miesięcy 2018 roku Grupa zanotowała 3% wzrost kosztów operacyjnych w porównaniu do analogicznego okresu w 2017 roku. Jest to spowodowane przede wszystkim wzrostem amortyzacji długoterminowych aktywów programowych (efekt zmiany wprowadzonej w 2017 roku dotyczącej szacunków związanych z wykorzystaniem dubbingów oraz większych zakupów długoterminowego contentu) oraz większymi kosztami emisji (rynki zagraniczne i kanał ZOOM TV) .

Nota 6 – Pozostałe przychody operacyjne

	<i>3 miesiące zakończone 31 marca 2018 r. (niebadane, w tys. zł)</i>	<i>3 miesiące zakończone 31 marca 2017 r. (niebadane, w tys. zł)</i>
Pozostałe przychody operacyjne		
Zysk netto ze zbycia niefinansowych aktywów trwałych	-	-
Odpis aktualizujący wartości niematerialne i środki trwałe	11	-
Rozwiązanie odpisu aktualizującego należności	87	46
Otrzymane kary i odszkodowania	5	13
Dotacja	101	15
Różnice kursowe	239	-
Inne	42	1
Razem	485	75

Nota 7 – Pozostałe koszty operacyjne

Pozostałe koszty operacyjne	<i>3 miesiące zakończone 31 marca 2018 r. (niebadane, w tys. zł)</i>	<i>3 miesiące zakończone 31 marca 2017 r. (niebadane, w tys. zł)</i>
Odpis aktualizujący wartości niematerialne i środki trwałe	-	(1)
Spisanie należności	(46)	(21)
Utworzenie odpisu aktualizującego wartość należności	(664)	(5)
Różnice kursowe	-	(57)
Inne	(70)	(420)
Razem	(780)	(504)

Nota 8 – Przychody finansowe

Przychody finansowe	<i>3 miesiące zakończone 31 marca 2018 r. (niebadane, w tys. zł)</i>	<i>3 miesiące zakończone 31 marca 2017 r. (niebadane, w tys. zł)</i>
Przychody z tytułu odsetek, w tym:	7	16
- z tytułu pożyczek	7	16
Pozostałe przychody finansowe	-	1
Razem	7	17

Nota 9 – Koszty finansowe

Koszty finansowe	<i>3 miesiące zakończone 31 marca 2018 r. (niebadane, w tys. zł)</i>	<i>3 miesiące zakończone 31 marca 2017 r. (niebadane, w tys. zł)</i>
Koszty z tytułu odsetek, w tym:	(158)	(67)
- z tytułu kredytów i pożyczek	(151)	(58)
- z tytułu leasingu finansowego	(7)	(9)
Dyskonto koncesji	(95)	(103)
Wycena instrumentów finansowych	(17)	(67)
Razem	(270)	(238)

Nota 10 – Aktywa programowe

	Stan na 31 marca 2018 r. (niebadany, w tys. zł)	Stan na 31 grudnia 2017 r. (w tys. zł)
Nabyte licencje filmowe	46 422	43 644
Zaliczki	1 107	1 977
Razem	47 529	45 621
w tym:		
<i>długoterminowe aktywa programowe</i>	42 361	41 278
<i>krótkoterminowe aktywa programowe</i>	5 168	4 343

Zmiana stanu aktywów programowych	3 miesiące zakończone 31 marca 2018 r. (niebadane, w tys. zł)	3 miesiące zakończone 31 marca 2017 r. (niebadane, w tys. zł)
Wartość księgowa netto na dzień 1 stycznia	45 621	44 025
Zwiększenia:		
- nabycie licencji filmowych (w tym zaliczki)	8 092	9 491
Amortyzacja licencji filmowych	(6 085)	(5 701)
Sprzedaż	(158)	(692)
Różnice kursowe	59	-
Pozostałe	-	49
Wartość księgowa netto na dzień 31 grudnia	47 529	47 172

Nota 11 – Zobowiązania koncesyjne

Łączna opłata z tytułu koncesji wynosi 11 757 tys. zł i zostanie uregulowana w ratach rocznych do dnia 27 lutego 2025 r. Wartość zobowiązania z tego tytułu podlega corocznej redukcji zgodnie z planem płatności kolejnych rat ustalonym z regulatorem i na dzień 31 marca 2018 r. wynosi 10 253 tys. zł.

	<i>Stan na 31 marca 2018 r. (niebadany, w tys. zł)</i>	<i>Stan na 31 grudnia 2017 r. (w tys. zł)</i>
Przyszłe płatności		
2017-02-27	-	-
2018-02-27	-	1 463
2019-02-27	1 517	1 517
2020-02-27	1 571	1 571
2021-02-27	1 625	1 625
2022-02-27	1 680	1 680
2023-02-27	1 734	1 734
2024-02-27	1 788	1 788
2025-02-27	1 841	1 841
Płatności razem	11 757	13 219
Dyskonto	(1 504)	(1 598)
Obecna wartość przyszłych płatności - wartość bilansowa zobowiązania z tytułu koncesji	10 253	11 621
<i>Część krótkoterminowa</i>	<i>1 162</i>	<i>1 098</i>
<i>Część długoterminowa</i>	<i>9 091</i>	<i>10 523</i>

Nota 12 – Jednostki wyceniane metodą praw własności

Począwszy od 12 marca 2014 r. spółka Stopklatka S.A. jest jednostką wycenianą metodą praw własności jako jednostka współkontrolowana przez Kino Polska TV S.A. oraz Agora S.A. Wartość początkowa tej inwestycji została ostatecznie ustalona w wysokości 2 148 tys. zł jako wartość godziwa odpowiadająca cenie transakcyjnej, za jaką Agora kupiła analogiczną liczbę akcji spółki Stopklatka S.A.

W dniu 9 lutego 2016 r. Emitent, w wyniku rejestracji podwyższenia kapitału zakładowego, stał się właścicielem 1 904 957 akcji serii E spółki Stopklatka S.A. za kwotę 4 381 tys. zł. Emisja akcji serii E przez Stopklatka S.A. nie spowodowała zmian w zakresie kontroli nad tą spółką.

W dniu 29 września 2017 r. Emitent nabył poprzez transakcję pakietową 45 770 akcji spółki Stopklatka S.A. za kwotę 366 160 zł. Następnie na podstawie umowy cywilno-prawnej z dnia 27 września 2017 r., Emitent nabył 4 800 akcji spółki Stopklatka S.A. za kwotę 38 400 zł. Powyższe transakcje nie wpłynęły na zmianę w zakresie kontroli nad spółką Stopklatka S.A.

Poniżej zaprezentowano zmiany wartości inwestycji wycenianych metodą praw własności:

	<i>Stan na 31 marca 2018 r. (niebadany, w tys. zł)</i>	<i>Stan na 31 marca 2017 r. (w tys. zł)</i>
Inwestycje wyceniane metodą praw własności na początek okresu	6 158	6 060
- udział w wyniku jednostek wycenianych metodą praw własności	(341)	(348)
- eliminacja niezrealizowanego zysku na transakcji pomiędzy inwestorem a jednostką stowarzyszoną	(110)	(7)
Inwestycje wyceniane metodą praw własności na koniec okresu	5 707	5 705

Nota 13 – Pożyczki udzielone

Stan na 31 marca 2018 r. (niebadany, w tys. zł)							
Podmiot finansujący	Waluta	Wielkość kredytu/limitu	Wartość kredytu na dzień bilansowy		Warunki oprocento wania	Termin spłaty	Zabezpieczenia
			w walucie	w złotych			
Tramway Sp. z o.o.	PLN	240	nd	280	oprocento wanie stałe - 10% rocznie	30.06.2014	poręczenie osoby fizycznej oraz oświadczenie o poddaniu się egzekucji w trybie art. 777 par. 1 pkt. 4 k.p.c. przez pożyczkobiorcę i poręczyciela
Stopklatka S.A.	PLN	1 000	nd	1 030	WIBOR 3M+1,5%	30.06.2018	brak
Razem pożyczki		2 240		1 310			
Odpis aktualizujący				(280)			
Razem kredyty i pożyczki		2 240		1 030			

Stan na 31 grudnia 2017 r. (w tys. zł)							
Podmiot finansujący	Waluta	Wielkość kredytu/limitu	Wartość kredytu na dzień bilansowy		Warunki oprocento wania	Termin spłaty	Zabezpieczenia
			w walucie	w złotych			
Tramway Sp. z o.o.	PLN	240	nd	261	oprocento wanie stałe - 10% rocznie	30.06.2014	poręczenie osoby fizycznej oraz oświadczenie o poddaniu się egzekucji w trybie art. 777 par. 1 pkt. 4 k.p.c. przez pożyczkobiorcę i poręczyciela
Stopklatka S.A.	PLN	2 000	nd	1 022	WIBOR 3M+1,5%	31.03.2017	brak
Razem pożyczki		2 240		1 283			
Odpis aktualizujący				(261)			
Razem kredyty i pożyczki		2 240		1 022			

Nota 14 – Kapitał własny

Poniższa tabela przedstawia akcjonariuszy Kino Polska TV S.A. posiadających - zgodnie z najlepszą wiedzą Spółki - co najmniej 5% głosów na Walnym Zgromadzeniu Spółki na dzień przekazania niniejszego Raportu.

Posiadacz akcji	Rodzaj akcji	Liczba akcji ¹	Udział w kapitale zakładowym (%)	Liczba głosów na WZ	Udział w ogólnej liczbie głosów na WZ
SPI International B.V.	Zwykłe na okaziciela	12 913 285	65,15%	12 913 285	65,15%
Fundusze inwestycyjne zarządzane przez Ipopema TFI S.A. (łącznie z Total FIZ i TTL 1 Sp. z o.o.)	Zwykłe na okaziciela	1 702 462	8,59%	1 702 462	8,59%
Nationale-Nederlanden Powszechne Towarzystwo Emerytalne S.A. (łącznie z Nationale-Nederlanden OFE i Nationale-Nederlanden DFE) ²	Zwykłe na okaziciela	1 038 944	5,24%	1 038 944	5,24%
Pozostali	Zwykłe na okaziciela	4 166 713	21,02%	4 166 713	21,02%
RAZEM	Zwykłe na okaziciela	19 821 404	100,00%	19 821 404	100,00%

¹ Informacje w tabeli oparte są o zawiadomienia otrzymane od akcjonariuszy zgodnie z artykułem 69 ustawy z dnia 29 lipca 2005 r. o ofercie publicznej i warunkach wprowadzania instrumentów finansowych do zorganizowanego systemu obrotu oraz o spółkach publicznych oraz o zawiadomienie przekazane przez SPI International B.V. o faktycznej liczbie posiadanych akcji Emitenta.

² Poprzednia nazwa ING Powszechne Towarzystwo Emerytalne S.A. (łącznie z ING OFE i ING DFE).

Podmiotem dominującym wobec SPI International B.V., posiadającym 100% udziałów w tej spółce, jest Cooperatieve SPI International U.A., która jest jednocześnie podmiotem sporządzającym skonsolidowane sprawozdanie finansowe na najwyższym szczeblu. Jednostką dominującą na najwyższym szczeblu jest Pani Hilda Uziyel.

Nota 15 – Kredyty i pożyczki otrzymane

Na dzień 31 marca 2018 r. Grupa posiadała aktywną umowę dotyczącą kredytu w rachunku bieżącym wraz z linią gwarancyjną na łączną kwotę 30 000 tys. zł, z dniem spłaty ustalonym na dzień 8 czerwca 2018 r. i oprocentowaniem w wysokości WIBOR 1M plus marża banku. Zabezpieczeniem linii kredytowej jest umowa cesji wierzytelności, weksel in blanco, oświadczenie o poddaniu się egzekucji w trybie art. 777 Kodeksu postępowania cywilnego oraz udzielenie Bankowi pełnomocnictwa do dysponowania środkami pieniężnymi na rachunkach bieżących prowadzonych przez Bank.

Na dzień 31 marca 2018 r. zadłużenie Grupy z tytułu powyższej umowy kredytowej wyniosło 16 429 tys. zł.

W dniu 22 marca 2018 r. Kino Polska TV S.A. podpisała umowę o kredyt inwestycyjny („Umowa”) na kwotę 10 000 tys. zł. Zgodnie z postanowieniami Umowy, termin spłaty kredytu inwestycyjnego upływa w dniu 28 lutego 2022 r. Oprocentowanie kredytu inwestycyjnego jest ustalone na następujących warunkach: WIBOR 3M plus

marża banku. Zabezpieczeniem kredytu jest umowa cesji wierzytelności oraz zastaw rejestrowy na udziałach Spółki w spółce Cable Television Networks & Partners Sp. z o.o.

Nota 16 – Przychody przyszłych okresów

Na saldo przyszłych okresów składają się głównie umowy na sprzedaż licencji, w odniesieniu do których Grupa jest zobligowana do wystawienia faktur sprzedażowych przed dniem przekazania znaczących ryzyk i korzyści związanych ze sprzedawanymi licencjami.

Nota 17 – Program wynagrodzeń oparty na akcjach

W 2016 r. wybrani członkowie kluczowego personelu Grupy w łącznej liczbie 8 osób, zostali objęci klauzulą ochronną uprawniającą ich do otrzymania od jednostki dominującej wyższego szczebla Cooperative SPI International UA, płatności w środkach pieniężnych w przypadku zmiany kontroli nad Grupą lub jej znaczącą działalnością. Kwota płatności dla każdego uprawnionego stanowić będzie określony procent wartości godziwej zbywanej działalności w przypadku określonego rodzaju transakcji. Warunkiem otrzymania płatności jest również pozostawanie przez te osoby w relacji z Grupą (zdefiniowanej jako zajmowanie pozycji w organach zarządczych i nadzorujących lub świadczenie usług na bazie stosunku pracy lub innej relacji umownej) na moment zmiany kontroli oraz w okresie 36 miesięcy po dniu zmiany kontroli. 50% świadczenia przysługiwać będzie członkowi kluczowego personelu w momencie realizacji transakcji, kolejne 50% po 3 latach od jej realizacji.

Powyższe świadczenie objęte jest zakresem MSSF 2 i stanowi dla Grupy program oparty na akcjach. Ponieważ na Grupie nie ciąży obowiązek wypłaty tego świadczenia, zgodnie z zapisami MSSF 2 program jest traktowany jako rozliczany w instrumentach kapitałowych. W przypadku ziszczenia się warunków wypłaty, świadczenie będzie w całości wypłacane przez Cooperative SPI International UA. Na Grupie nie ciąży również obowiązek dokonania na rzecz Cooperative SPI International UA rekompensaty wypłacanych świadczeń.

Ze względu na fakt, iż świadczenie na rzecz pracowników Grupy nie jest realizowane przez Grupę, będzie ono z punktu widzenia skonsolidowanego sprawozdania finansowego Grupy stanowić „dodatkowy wkład od akcjonariusza”, który zostanie ujęty w kapitale własnym przez okres nabywania praw do tego świadczenia i jednocześnie w tej samej kwocie ujęty zostanie koszt tego świadczenia w wyniku finansowym w pozycji „Koszty operacyjne”. Łączny wpływ na kapitał własny z tytułu tego świadczenia będzie neutralny, tj. kwota świadczenia obciążająca wynik finansowy przez okres nabywania uprawnień stanowić będzie jednocześnie zwiększenie kapitału własnego jako „dodatkowy wkład od akcjonariusza”.

Łączna wartość świadczenia na dzień przyznania uprawnień tj. 30 czerwca 2016 r. wynosiła 4 196 tys. zł, a ich ilość się nie zmieniła i na dzień bilansowy wyniosła 401 621. Wyceny dokonano na bazie oszacowania wartości rynkowej ceny akcji Kino Polska SA.

Grupa nie ujęła w bieżącym okresie kosztów z tytułu programu, gdyż w ocenie Zarządu spełnienie warunku uprawniającego do otrzymania tych świadczeń (tj. zmiana kontroli) nie jest prawdopodobne na dzień bilansowy. W przypadku gdyby spełnienie tego warunku stało się prawdopodobne, Grupa ujmie koszt tego świadczenia w okresie nabywania uprawnień (tj. 50% przez okres do oszacowanego dnia realizacji transakcji oraz 50% przez okres do dnia upływu 36 miesięcy od oszacowanego dnia realizacji transakcji); koszt ten zostanie ujęty w korespondencji z kapitałem własnym. Ujęcie programu nie będzie więc miało wpływu na łączną wartość kapitałów własnych Grupy. Wpłata świadczeń z programu nie będzie miała również wpływu na przepływy pieniężne Grupy, gdyż płatność zostanie zrealizowana przez Cooperative SPI International UA.

Nota 18 - Porównanie wartości godziwej i wartości księgowej

Grupa stosuje następującą hierarchię ustalania i ujawniania wartości godziwej instrumentów finansowych, w zależności od wybranej metody wyceny:

- Poziom 1: ceny kwotowane (nieskorygowane) na aktywnych rynkach dla takich samych aktywów i zobowiązań;
- Poziom 2: dane wejściowe, które są obserwowalne dla danych aktywów i zobowiązań, zarówno bezpośrednio (np. jako ceny) lub pośrednio;
- Poziom 3: dane wejściowe nie bazujące na obserwowalnych cenach rynkowych (dane wejściowe nieobserwowalne).

	Kategoria wg MSR 39	Poziom hierarchii wartości godziwej	Stan na 31 marca 2018 r. (niebadany, w tys. zł)		Stan na 31 grudnia 2017 r. (w tys. zł)	
			Wartość księgowa	Wartość godziwa	Wartość księgowa	Wartość godziwa
Należności z tytułu dostaw i usług	A	2	28 577	28 577	27 626	27 626
Pożyczki udzielone	A	2	1 030	1 030	1 022	1 022
Środki pieniężne i ich ekwiwalenty	A	*	4 487	4 487	3 256	3 256
Kredyty i pożyczki otrzymane	B	2	(26 212)	(26 283)	(13 658)	(13 658)
Zobowiązania z tytułu leasingu finansowego	B	2	(803)	(770)	(761)	(783)
Pochodne instrumenty finansowe	D	2				-
Zobowiązania koncesyjne	B	2	(10 253)	(10 063)	(11 621)	(11 532)
Zobowiązania z tytułu dostaw i usług oraz zobowiązania inwestycyjne	B	2	(23 235)	(23 235)	(18 892)	(18 892)
Razem			(26 409)	(26 257)	(13 028)	(12 961)
Nierozpoznany zysk/(strata)				152		67

A – Pożyczki i należności

B – Inne zobowiązania

D – Zobowiązania finansowe wyceniane w wartości godziwej

* Przyjmuje się, że wartość godziwą środków pieniężnych i ich ekwiwalentów stanowi ich wartość nominalna, dlatego nie zastosowano żadnych technik do wyceny tych pozycji bilansowych.

Na należności oraz zobowiązania z tytułu dostaw i usług, a tak że na pożyczki udzielone składają się w przeważającej mierze należności i zobowiązania, które zostaną uregulowane nie później niż do końca miesiąca następującego po dniu bilansowym, dlatego przyjęto, że ich wycena z uwzględnieniem wartości pieniądza

w czasie byłaby zbliżona do wartości nominalnej. Podobne uproszczenia Spółka zastosowała w przypadku zobowiązań inwestycyjnych, których wycena na dzień bilansowy nie zawiera efektu dyskonta. Do ustalenia wartości godziwej zobowiązań z tytułu koncesji przyjęto przewidywane przepływy od daty bilansowej do 27 lutego 2025 r., dyskontując je za pomocą stopy rynkowej WIBOR i marży związanej z ryzykiem kredytowym Grupy.

W przypadku otrzymanego przez Grupę kredytu w rachunku bieżącym, ostateczny termin spłaty został ustalony na dzień 8 czerwca 2018 r. Z tego względu przyjęto oraz biorąc pod uwagę charakter przyznanego kredytu (kredyt w rachunku bieżącym), wartość godziwa kredytu jest zbliżona do jego wartości bilansowej.

Nota 19 – Transakcje z jednostkami powiązanymi

Przychody od jednostek powiązanych dotyczą przede wszystkim świadczenia usług produkcyjnych i telekomunikacyjnych, sprzedaży licencji oraz usług dystrybucyjnych. Natomiast zakupy od jednostek powiązanych obejmują zakup licencji, opłaty za dostęp do contentu oraz opłaty licencyjne, a także usługi marketingowe i doradcze.

	3 miesiące zakończone 31 marca 2018 r. (niebadane, w tys. zł)		3 miesiące zakończone 31 marca 2017 r. (niebadane, w tys. zł)	
	przychody ze sprzedaży produktów i usług	przychody odsetkowe	przychody ze sprzedaży produktów i usług	przychody odsetkowe
<i>Stopklatka S.A.</i>	1 039	8	214	16
<i>Mediabox Broadcasting Rus LLC</i>	60	-	-	-
<i>Mediabox Broadcasting International Ltd</i>	2 605	-	1 531	-
<i>SPI Int'l BV</i>	1 502	-	1 301	-
<i>Erox International BV</i>	145	-	49	-
<i>SPI International NV (Curacao)</i>	-	-	14	-
<i>Spinka Film Studio Sp. z o.o.</i>	1	-	1	-
Razem przychody ze sprzedaży jednostkom powiązanym	5 352	8	3 110	16

	3 miesiące zakończone 31 marca 2018 r. (niebadane, w tys. zł)		3 miesiące zakończone 31 marca 2017 r. (niebadane, w tys. zł)	
	zakup usług	zakup aktywów	zakup usług	zakup aktywów
<i>Stopklatka S.A.</i>	1	-	56	-
<i>Mediabox Broadcasting Rus LLC</i>	165	-	-	-
<i>Mediabox Broadcasting International Ltd</i>	140	-	424	-
<i>SPI Int'l BV</i>	615	305	673	293
<i>SPI Int'l Inc. (USA)</i>	24	-	30	-
<i>Spinka Film Studio Sp. z o.o.</i>	1	-	1	-
<i>WYTWÓRNIĄ POZYTYWNA Piotr Reisch</i>	1	-	-	-
<i>Eggplant Production Martyna Koreblewska-Szpetmańska</i>	26	-	52	-
<i>Berk Uziyel</i>	25	-	26	-
<i>EFTAS Elektronik Fotograf</i>	67	-	52	-
<i>Adrian Gumulak</i>	74	-	93	-
<i>John Logan</i>	15	-	15	-
Razem zakupy od jednostek powiązanych	1 154	304	1 422	293

Należności	Stan na 31 marca 2018 r. (niebadany, w tys. zł)		Stan na 31 grudnia 2017 r. (w tys. zł)	
	Rozrachunki	Pożyczki	Rozrachunki	Pożyczki
<i>Stopklatka S.A.</i>	792	1 030	267	1 022
<i>Mediabox Broadcasting Rus LLC</i>	60	-	-	-
<i>Mediabox Broadcasting International Ltd (UK)</i>	4 813	-	3 477	-
<i>SPI Int'l BV (NL)</i>	3 715	-	2 470	-
<i>Erox International BV</i>	353	-	241	-
<i>Coop. SPI (NL)</i>	32	-	45	-
Razem należności	9 765	1 030	6 500	1 022

Zobowiązania	Stan na 31 marca 2018 r. (niebadany, w tys. zł)		Stan na 31 grudnia 2017 r. (w tys. zł)	
	Rozrachunki		Rozrachunki	
<i>Stopklatka S.A.</i>		31		34
<i>Mediabox Broadcasting Rus LLC</i>		236		-
<i>Mediabox Broadcasting International Ltd (UK)</i>		181		280
<i>SPI Int'l BV (NL)</i>		2 034		2 143
<i>EROX INTERNATIONAL BV</i>		51		51
<i>SPI Int'l Inc. (USA)</i>		78		51
<i>Spinka Film Studio Sp. z o.o.</i>		1		-
<i>Wytwórnia Pozytywna Piotr Reisch</i>		1		1
<i>Eggplant Production Martyna Koreblewska-Szpetmańska</i>		42		12
<i>EFTAS Elektronik Fotograf</i>		10		
<i>Adrian Gumulak</i>		23		34
		2 688		2 606

Nota 20– Informacja o spółkach zależnych i współkontrolowanych na dzień 31 marca 2018 r.

Nazwa (firma) jednostki ze wskazaniem formy prawnej	Siedziba	Przedmiot działalności	Charakter powiązania	Data objęcia kontroli/współkontroli	% posiadanego kapitału zakładowego na dzień 31.03.2018 r.	udział w ogólnej liczbie głosów na walnym zgromadzeniu/zgromadzeniu wspólników na dzień 31.03.2018 r.	% posiadanego kapitału zakładowego na 31.12.2017 r.	udział w ogólnej liczbie głosów na walnym zgromadzeniu/zgromadzeniu wspólników na dzień 31.12.2017 r.
Stopklatka S.A.	Warszawa, Polska	działalność telewizyjna	jednostka współkontrolowana	12.03.2014	41,50%	41,50%	41,50%	41,50%
Cyfrowe Repozytorium Filmowe Sp. z o.o.	Warszawa, Polska	rekonstrukcja cyfrowa materiałów filmowych	podmiot bezpośrednio zależny	14.12.2011	100,00%	100,00%	100,00%	100,00%
KPTV Media Sp. z o.o.	Warszawa, Polska	usługi produkcji telewizyjnych kanałów filmowych	podmiot bezpośrednio zależny	23.10.2012	100,00%	100,00%	100,00%	100,00%
Cable Television Networks & Partners Sp. z o.o.	Warszawa, Polska	działalność telewizyjna	podmiot bezpośrednio zależny	17.06.2016	100,00%	100,00%	70,00%	70,00%
Filmbox International Ltd.	Londyn, Wielka Brytania	dystrybucja kanałów filmowych z rodziny Filmbox	podmiot bezpośrednio zależny	01.12.2013	100,00%	100,00%	100,00%	100,00%
SPI International Magyarorszag, Kft.	Budapeszt, Węgry	dystrybucja kanałów filmowych z rodziny Filmbox	podmiot pośrednio zależny	01.12.2013	100,00%	100,00%	100,00%	100,00%
Help Film s.r.o.	Praga, Czechy	dystrybucja kanałów filmowych z rodziny Filmbox	podmiot pośrednio zależny	01.12.2013	100,00%	100,00%	100,00%	100,00%
Help Film Slovakia s.r.o.	Bratysława, Słowacja	dystrybucja kanałów filmowych z rodziny Filmbox	podmiot pośrednio zależny	01.12.2013	100,00%	100,00%	100,00%	100,00%

Nota 21 - Zarządzanie kapitałem

Celem zarządzania ryzykiem kapitałowym Grupy jest utrzymanie optymalnej struktury kapitału, zapewnienie zdolności do kontynuacji działalności oraz realizowanie zwrotu dla akcjonariuszy i korzyści dla innych interesariuszy. W związku z tym Grupa monitoruje wskaźniki w obszarze zadłużenia, prowadzi aktywną politykę dotyczącą wypłaty dywidend, emisji nowych akcji czy skupie i późniejszym umorzeniu lub odsprzedaży wcześniej wyemitowanych akcji oraz ewentualnej sprzedaży aktywów w celu obniżenia zadłużenia.

Analizowane przez Grupę wskaźniki zadłużenia, na dzień 31 marca 2018 r. oraz na 31 grudnia 2017 r. przedstawiały się następująco:

	<i>Stan na 31 marca 2018 r. (niebadany, w tys. zł)</i>	<i>Stan na 31 grudnia 2017 r. (w tys. zł)</i>
Kapitał własny	62 405	59 499
Wartość netto aktywów trwałych, w tym:	85 365	84 230
- wartości niematerialne i prawne oraz aktywa programowe	73 375	75 723
Wskaźnik sfinansowania majątku trwałego kapitałem własnym	0,73	0,71
	<i>3 miesiące zakończone 31 marca 2018 r. (niebadane, w tys. zł)</i>	<i>3 miesiące zakończone 31 marca 2017 r. (niebadane, w tys. zł)</i>
Wynik na działalności operacyjnej	22 809	16 850
Korekty:	25 092	58 919
- amortyzacja	22 693	16 872
- amortyzacja krótkoterminowych aktywów programowych	2 520	3 345
- odpis z tyt. wartości aktywów programowych oraz wartości niematerialnych	146	
- udział w wyniku Stopklatka S.A.	19	205
- różnice kursowe i wycena instrumentów pochodnych	-333	1 613
- przychody z tyt. odsetek otrzymanych	43	43
- koszty odsetek budżetowych	4	36 841
EBITDA	47 901	75 769
Kredyty, pożyczki i inne źródła finansowania (w tym leasing)	27 036	9 022
Wskaźnik: Kredyty, pożyczki i inne źródła finansowania/EBITDA	56%	12%

Grupa definiuje EBITDA jako zysk z działalności operacyjnej skorygowany o amortyzację i utratę wartości środków trwałych, wartości niematerialnych oraz aktywów programowych, jak również udział w stracie Stopklatka S.A. Ponadto w kalkulacji EBITDA Spółka eliminuje różnice kursowe i koszty odsetek budżetowych oraz ujmuje przychody z tytułu otrzymanych odsetek. EBITDA nie jest definiowana przez MSSF UE i może być wyliczana inaczej przez inne podmioty.

EBITDA nie może być traktowana jako miara równoważna w stosunku do zysku przed opodatkowaniem lub w stosunku do przepływów pieniężnych z działalności operacyjnej (albo w stosunku do innego miernika

zdefiniowanego przez MSSF). EBITDA nie może też być traktowana jako jedyna miara efektywności operacyjnej lub też wskaźnik płynności. W szczególności EBITDA nie może być również traktowana jako miernik środków pieniężnych pozostających do dyspozycji Grupy w celu zainwestowania w rozwój biznesu.

EBITDA ma pewne ograniczenia jako narzędzie analityczne i z tego względu nie może być rozpatrywana w izolacji od innych wskaźników, albo jako miara zastępcza w stosunku do danych finansowych zgodnych z MSSF UE. Inwestorzy nie powinni zatem bezkrytycznie polegać na tym wskaźniku.

Nota 22 – Leasing operacyjny oraz przyszłe zobowiązania umowne


Przyszłe zobowiązania z tytułu leasingu operacyjnego – leasingobiorca	<i>Stan na 31 marca 2018 r. (niebadany, w tys. zł)</i>	<i>Stan na 31 grudnia 2017 r. (w tys. zł)</i>
W okresie 1 roku	1 929	1 677
W okresie od 1 do 5 lat	7 652	7 926
Razem	9 580	9 603

Przyszłe zobowiązania z tytułu umów na świadczenie usług nadawczych i innych usług	<i>Stan na 31 marca 2018 r. (niebadany, w tys. zł)</i>	<i>Stan na 31 grudnia 2017 r. (w tys. zł)</i>
W okresie 1 roku	19 891	23 140
W okresie od 1 do 5 lat	44 516	42 143
Powyżej 5 lat	18 150	19 800
Razem	82 557	85 083

Przyszłe zobowiązania z tytułu umów zakupu licencji filmowych	<i>Stan na 31 marca 2018 r. (niebadany, w tys. zł)</i>	<i>Stan na 31 grudnia 2017 r. (w tys. zł)</i>
W okresie 1 roku	8 630	10 539
W okresie od 1 do 5 lat	4 753	6 462
Razem	13 383	17 001

Nota 23 – Zdarzenia po dniu bilansowym

W dniu 14 maja 2018 r. Zarząd Emitenta oraz Zarządy Cable Television Networks & Partners Sp. z o.o., KPTV Media Sp. z o.o., Cyfrowe Repozytorium Filmowe Sp. z o.o. podpisały plan połączenia się Kino Polska TV S.A. (Spółka Przejmująca) z Cable Television Networks & Partners Sp. z o.o., KPTV Media Sp. z o.o. oraz Cyfrowe Repozytorium Filmowe Sp. z o.o. (Spółki Przejmowane). Połączenie spółek dokonywane będzie na podstawie art. 492 § 1 pkt 1 Kodeksu spółek handlowych poprzez przeniesienie całego majątku spółek Cable Television Networks & Partners Sp. z o.o., KPTV Media Sp. z o.o. oraz Cyfrowe Repozytorium Filmowe Sp. z o.o. do spółki Kino Polska TV S.A. W wyniku połączenia Spółki Przejmowane przestaną istnieć. Ponieważ 100% udziałów Spółek Przejmowanych należy do Emitenta, połączenie nastąpi zgodnie z art. 516 § 6 Kodeksu spółek handlowych przy zastosowaniu przepisów regulujących uproszczoną procedurę łączenia.



**III. KWARTALNA INFORMACJA FINANSOWA
KINO POLSKA TV S.A. ZA OKRES 3 MIESIĘCY
ZAKOŃCZONY 31 MARCA 2018 R.**

1. Śródroczne skrócone jednostkowe sprawozdanie z całkowitych dochodów

	Nota	<i>3 miesiące zakończone 31 marca 2018 r. (niebadane, w tys. zł)</i>	<i>3 miesiące zakończone 31 marca 2017 r. (niebadane, w tys. zł)</i>
Działalność kontynuowana			
Przychody ze sprzedaży	4	27 811	27 375
Koszty operacyjne	4,5	(21 644)	(21 515)
Pozostałe przychody operacyjne	6	335	62
Pozostałe koszty operacyjne	6	(323)	(540)
Zysk na działalności operacyjnej		6 179	5 382
Przychody finansowe	7	153	191
Koszty finansowe	7	(188)	(133)
Zysk przed opodatkowaniem		6 144	5 440
Podatek dochodowy		(1 209)	(704)
Zysk netto z działalności kontynuowanej		4 935	4 736
Zysk netto za okres		4 935	4 736
Pozostałe całkowite dochody (straty), które zostaną przeniesione do rachunku zysków i strat po spełnieniu określonych warunków:		-	-
Calkowite dochody ogółem		4 935	4 736
Zysk na akcję z działalności kontynuowanej i zaniechanej podstawowy i rozwodniony:			
- z działalności kontynuowanej		0,25	0,24
- z zysku roku obrotowego		0,25	0,24
średnia ważona liczba akcji w okresie		19 821 404	19 821 404
rozwodniona liczba akcji w okresie		19 821 404	19 821 404

2. Śródroczne skrócone jednostkowe sprawozdanie z sytuacji finansowej

	Nota	<i>Stan na 31 marca 2018 r. (w tys. zł)</i>	<i>Stan na 31 grudnia 2017 r. (w tys. zł)</i>
AKTYWA			
Aktywa trwale			
Rzeczowe aktywa trwale	9	3 131	2 952
Aktywa programowe długoterminowe	10	30 564	29 166
Pozostałe wartości niematerialne		248	245
Udziały w spółkach zależnych i wspólnych przedsięwzięciach	8	156 155	146 155
Aktywa z tytułu podatku odroczonego		1 258	525
Razem aktywa trwale		191 356	179 043
Aktywa obrotowe			
Zapasy		46	51
Aktywa programowe krótkoterminowe	10	4 652	4 229
Pożyczki udzielone	11	15 528	11 005
Należności z tytułu dostaw i usług oraz pozostałe należności		25 081	25 864
Środki pieniężne i ich ekwiwalenty		258	274
Razem aktywa obrotowe		45 565	41 423
SUMA AKTYWÓW		236 921	220 466
PASYWA			
Kapitał własny			
Kapitał zakładowy	12	1 982	1 982
Nadwyżka z emisji akcji powyżej wartości nominalnej		148 940	148 940
Zyski zatrzymane/Niepodzielone straty		33 843	28 984
Razem kapitał własny		184 765	179 906
Zobowiązania długoterminowe			
Kredyty i pożyczki otrzymane	13	7 289	-
Pochodne instrumenty finansowe		434	559
Zobowiązania z tytułu dostaw i usług oraz pozostałe zobowiązania		1 737	1 885
Rezerwy		57	57
Zobowiązania z tytułu leasingu finansowego		101	113
Razem zobowiązania długoterminowe		9 618	2 614
Zobowiązania krótkoterminowe			
Kredyty i pożyczki otrzymane	13	18 923	13 658
Pochodne instrumenty finansowe		391	210
Zobowiązania z tytułu dostaw i usług oraz pozostałe zobowiązania		10 886	11 172
Rezerwy		425	355
Przychody przyszłych okresów	14	3 945	3 667
Zobowiązania z tytułu leasingu finansowego		6 753	8 667
Zobowiązania z tytułu podatku dochodowego		1 215	217
Razem zobowiązania krótkoterminowe		42 538	37 946
SUMA PASYWÓW		236 921	220 466

3. Śródroczne skrócone jednostkowe sprawozdanie z przepływów pieniężnych

Nota	<i>3 miesiące zakończone 31 marca 2018 r. (niebadane, w tys. zł)</i>	<i>3 miesiące zakończone 31 marca 2017 r. (niebadane, w tys. zł)</i>
Przeplwy środków pieniężnych z działalności operacyjnej		
Zysk netto	4 935	4 736
Korekty o pozycje:		
Amortyzacja	4 402	4 210
Odsetki i dywidendy, netto	41	272
Wynik na działalności inwestycyjnej	25	-
Nabycie aktywów programowych	(6 114)	(6 412)
Zmiana stanu należności	(794)	(650)
Zmiana stanu zapasów	5	43
Zmiana stanu zobowiązań	(253)	(401)
Zmiana stanu przychodów przyszłych okresów	278	(1 326)
Zmiana stanu rezerw	70	(26)
Podatek dochodowy zapłacony i zwrócony	(929)	(3 887)
Podatek dochodowy naliczony	1 209	704
Przeplwy pieniężne netto z działalności operacyjnej	2 875	(2 737)
Przeplwy środków pieniężnych z działalności inwestycyjnej		
Sprzedaż rzeczowych aktywów trwałych i wartości niematerialnych	1 500	1 333
Nabycie rzeczowych aktywów trwałych i wartości niematerialnych	(466)	(15)
Nabycie dodatkowych udziałów w jednostce zależnej	(10 000)	-
Odsetki otrzymane	129	-
Udzielenie pożyczek	(4 500)	-
Przeplwy pieniężne netto z działalności inwestycyjnej	(13 337)	1 318
Przeplwy środków pieniężnych z działalności finansowej		
Splata zobowiązań z tytułu leasingu finansowego	(1 920)	(1 970)
Wpływy z tytułu zaciągnięcia pożyczek/kredytów	12 761	1 894
Splata pożyczek/kredytów	(208)	-
Odsetki zapłacone	(187)	-
Środki pieniężne netto z działalności finansowej	10 446	(76)
Zmiana netto stanu środków pieniężnych i ich ekwiwalentów	(16)	(1 495)
Różnice kursowe netto		
Środki pieniężne na początek okresu	274	2 828
Środki pieniężne na koniec okresu	258	1 333

4. Śródroczne skrócone jednostkowe sprawozdanie ze zmian w kapitale własnym

	<i>Liczba akcji</i>	<i>Kapitał zakładowy (w tys. zł)</i>	<i>Kapitały z emisji akcji powyżej wartości nominalnej (w tys. zł)</i>	<i>Zyski zatrzymane (w tys. zł)</i>	<i>Kapitały własne razem (w tys. zł)</i>
Stan na 1 stycznia 2018 r.	19 821 404	1 982	148 940	28 984	179 906
Korekta z tytułu zastosowania MSSF 9				(76)	(76)
Stan na 1 stycznia 2018 r. (skorygowany)	19 821 404	1 982	148 940	28 908	179 830
Całkowite dochody ogółem za okres	-	-	-	4 935	4 935
Stan na 31 marca 2018 r.	19 821 404	1 982	148 940	33 843	184 765

	<i>Liczba akcji</i>	<i>Kapitał zakładowy (w tys. zł)</i>	<i>Kapitały z emisji akcji powyżej wartości nominalnej (w tys. zł)</i>	<i>Zyski zatrzymane (w tys. zł)</i>	<i>Kapitały własne razem (w tys. zł)</i>
Stan na 1 stycznia 2017 r.	19 821 404	1 982	148 940	29 540	180 462
Korekty błędów					-
Stan na 1 stycznia 2017 r.	19 821 404	1 982	148 940	29 540	180 462
Całkowite dochody ogółem za okres	-	-	-	4 736	4 736
Stan na 31 marca 2017 r.	19 821 404	1 982	148 940	34 276	185 198

5. Noty objaśniające do kwartalnej informacji finansowej

Nota 1 – Informacje ogólne o Spółce i jej Grupie Kapitałowej

Kino Polska TV S.A. („Spółka”, „Emitent”) działa na rynku mediów od czerwca 2003 r. (wówczas pod nazwą Kino Polska TV Sp. z o.o.) i jest wpisana do rejestru przedsiębiorców Krajowego Rejestru Sądowego, prowadzonego przez Sąd Rejonowy dla m.st. Warszawy, XIII Wydział Gospodarczy, pod numerem KRS 0000363674. W dniu 24 sierpnia 2010 r. zostało zarejestrowane przekształcenie Spółki w spółkę akcyjną. W dniu 12 kwietnia 2011 r. Kino Polska TV S.A. zadebiutowała na Giełdzie Papierów Wartościowych w Warszawie.

Czas trwania Spółki zgodnie ze statutem jest nieograniczony.

Siedzibą Spółki jest Warszawa, ul. Puławska 61. Dla celów rozliczeń z tytułu podatków Spółce nadano numer NIP 5213248560, a dla celów statystycznych REGON 015514227.

Na dzień 31 marca 2018 r. w skład Grupy Kapitałowej Kino Polska TV S.A. („Grupa”) wchodziły następujące podmioty:

- Kino Polska TV S.A. (Polska) – jednostka dominująca,
- Cable Television Networks & Partners sp. z o.o. („CTN&P”, Polska) – jednostka zależna,
- Cyfrowe Repozytorium Filmowe Sp. z o.o. („CRF”, Polska) – jednostka zależna,
- KPTV Media Sp. z o.o. („KPTV Media”, Polska) – jednostka zależna,
- Filmbox International Ltd. (Wielka Brytania) – jednostka zależna,
 - Help Film s.r.o. (Czechy) – jednostka pośrednio zależna,
 - Help Film Slovakia s.r.o. (Słowacja) – jednostka pośrednio zależna,
 - SPI International Magyarorszag, Kft. (Węgry) – jednostka pośrednio zależna.

23 stycznia 2018 r. Emitent nabył 236 udziałów spółki Cable Television Networks & Partners sp. z o.o. („CTN&P”), stanowiących 30% w kapitale zakładowym. Emitent posiada obecnie 100% udziałów w kapitale zakładowym CTN&P.

W okresie objętym niniejszym sprawozdaniem finansowym przedmiotem działalności Emitenta były:

- emisja kanałów telewizyjnych Kino Polska, Kino Polska Muzyka, FilmBox i kanałów tematycznych (oraz sprzedaż czasu reklamowego),
- produkcja kanałów telewizyjnych,
- sprzedaż praw licencyjnych.

Skład Zarządu Kino Polska TV S.A. w okresie 3 miesięcy zakończony 31 marca 2018 r.

- Bogusław Kisielewski – Prezes Zarządu,
- Berk Uziyel – Członek Zarządu,
- Marcin Kowalski – Członek Zarządu,
- Alber Uziyel – Członek Zarządu.

Skład Rady Nadzorczej Kino Polska TV S.A. w okresie 3 miesięcy zakończony 31 marca 2018 r.

- Loni Farhi – Przewodniczący Rady Nadzorczej,
- Stacey Sobel – Wiceprzewodniczący Rady Nadzorczej,
- Piotr Orłowski – Członek Rady Nadzorczej,
- Piotr Reisch – Członek Rady Nadzorczej,
- Krzysztof Rudnik – Członek Rady Nadzorczej,
- Leszek Stypułkowski – Członek Rady Nadzorczej,
- Katarzyna Woźnicka – Członek Rady Nadzorczej.

Objaśnienia dotyczące sezonowości w działalności Spółki

W Kino Polska TV S.A. w zakresie większości typów sprzedawanych usług i towarów nie występuje zjawisko cykliczności lub sezonowości działalności, które powodowałyby istotne wahania wyników finansowych w trakcie roku obrotowego. Przychody z reklam w Polsce zwykle osiągają najniższy poziom w trzecim kwartale roku kalendarzowego, który obejmuje okres wakacyjny, a najwyższy w czwartym kwartale.

Nota 2 - Oświadczenie o zgodności oraz ogólne zasady sporządzania

Niniejsza kwartalna informacja finansowa została sporządzona zgodnie z wymaganiami MSR 34 „Śródroczna sprawozdawczość finansowa”. W związku z tym nie obejmuje ona wszystkich informacji oraz ujawnień wymaganych w rocznym sprawozdaniu finansowym i powinna być czytana łącznie z rocznym jednostkowym i skonsolidowanym sprawozdaniem finansowym Kino Polska TV S.A. za rok 2017, które zostało sporządzone zgodnie z Międzynarodowymi Standardami Sprawozdawczości Finansowej zatwierdzonymi przez Unię Europejską. Niniejsza kwartalna informacja finansowa została sporządzona zgodnie z zasadami rachunkowości opisanymi w jednostkowym sprawozdaniu finansowym Kino Polska TV S.A. za rok zakończony 31 grudnia 2017 r.

Przyjęte zasady rachunkowości są spójne z zasadami stosowanymi w poprzednim roku i w analogicznym okresie śródrocznym poprzedniego roku, za wyjątkiem przyjęcia nowych i zmienionych standardów, które opisano poniżej.

Obciążenie wyniku finansowego z tytułu podatku dochodowego za okres śródroczny jest naliczane z zastosowaniem stawki podatkowej, która byłaby stosowana do oczekiwanej łącznej kwoty rocznych dochodów, czyli oczekiwanej średniorocznej efektywnej stawki podatkowej zastosowanej do dochodu okresu śródrocznego przed opodatkowaniem.

MSSF 9

Spółka przyjęła MSSF 9 od dnia 1 stycznia 2018 r., co spowodowało zmiany zasad rachunkowości i korekty kwot ujętych w sprawozdaniach finansowych.

MSSF 9 zastępuje MSR 39. Standard obowiązuje dla okresów rocznych rozpoczynających się 1 stycznia 2018 r. lub po tej dacie. Standard wprowadza jeden model przewidujący tylko dwie kategorie klasyfikacji aktywów finansowych: wyceniane w wartości godziwej i wyceniane według zamortyzowanego kosztu. Klasyfikacja jest dokonywana na moment początkowego ujęcia i uzależniona jest od przyjętego przez jednostkę modelu zarządzania instrumentami finansowymi oraz charakterystyki umownych przepływów pieniężnych z tych instrumentów. MSSF 9 wprowadza nowy model w zakresie ustalania odpisów aktualizujących - model oczekiwanych strat kredytowych. Większość wymogów MSR 39 w zakresie klasyfikacji i wyceny zobowiązań finansowych została przeniesiona do MSSF 9 w niezmienionym kształcie. Kluczową zmianą jest nałożony na jednostki wymóg prezentowania w innych całkowitych dochodach skutków zmian własnego ryzyka kredytowego z tytułu zobowiązań finansowych wyznaczonych do wyceny w wartości godziwej przez wynik finansowy. W zakresie rachunkowości zabezpieczeń zmiany miały na celu ściślej dopasować rachunkowość zabezpieczeń do zarządzania ryzykiem.

Spółka zastosowała MSSF 9 retrospektywnie, ale skorzystała z możliwości nieprzekształcania danych za okresy porównawcze. W rezultacie podane informacje porównawcze nadal są oparte na zasadach rachunkowości wcześniej stosowanych przez Spółkę i opisanych w rocznym sprawozdaniu finansowym za rok obrotowy zakończony 31 grudnia 2017 r.

Spółka nie stosuje rachunkowości zabezpieczeń i w związku z tym MSSF 9 w tym zakresie nie ma zastosowania.

Klasyfikacja aktywów finansowych

Od 1 stycznia 2018 r. Spółka klasyfikuje aktywa finansowe do następujących kategorii wyceny:

- wyceniane według zamortyzowanego kosztu;
- wyceniane w wartości godziwej przez wynik finansowy;
- wyceniane w wartości godziwej przez pozostałe całkowite dochody.

Klasyfikacja jest uzależniona od przyjętego przez Spółkę modelu zarządzania aktywami finansowymi oraz warunków umownych przepływów pieniężnych.

Porównanie aktywów i zobowiązań finansowych wg MSR 39 i MSSF 9

1.1.2018 (w tys. zł)

		MSR 39	MSSF 9	Wpływ zmiany
		Zamortyzowany koszt	Zamortyzowany koszt	Zwiększenie/ zmniejszenie
Należności handlowe		18 295	18 201	(94)
	Wartość brutto	19 102	19 102	-
	Odpisy aktualizujące	(807)	(901)	(94)
Należności z tytułu znaku towarowego		6 976	6 976	
Udzielone pożyczki		11 005	11 005	
Środki pieniężne		274	274	-
Aktywa finansowe		36 550	36 456	(94)
Kredyty i pożyczki otrzymane		13 658	13 658	-
Zobowiązania z tytułu leasingu		8 780	8 780	-
Zobowiązania inwestycyjne		4 913	4 913	
Zobowiązania z tytułu dostaw i usług		7 239	7 239	-
Zobowiązania finansowe		34 590	34 590	-
		Wyceniane w wartości godziwej przez wynik finansowy	Wyceniane w wartości godziwej przez wynik finansowy	Zwiększenie/ zmniejszenie
Pochodne instrumenty finansowe		769	769	-
		769	769	-

Wpływ zastosowania MSSF 9 na kapitał własny

1.1.2018 (w tys. zł)

		Zyski zatrzymane	Kapitał własny razem
Korekta odpisów aktualizujących dla aktywów wycenianych w zamortyzowanym koszcie dla:			
	Należności	(76)*	(76)*
Razem		(76)*	(76)*

*Kwota uwzględnia wpływ podatku odroczonego

Utrata wartości aktywów finansowych wycenianych wg zamortyzowanego kosztu

W przypadku krótkoterminowych należności handlowych Spółka stosuje podejście uproszczone wymagane w MSSF 9 i wycenia odpisy z tytułu utraty wartości w wysokości strat kredytowych oczekiwanych w całym okresie życia należności od momentu jej początkowego ujęcia. Spółka stosuje matrycę odpisów, w której odpisy oblicza się dla należności handlowych zaliczonych do różnych przedziałów wiekowych lub okresów przeterminowania.

Na potrzeby ustalenia oczekiwanych strat kredytowych Spółka pogrupowała należności handlowe w oparciu o charakterystykę ryzyka kredytowego poszczególnych grup odbiorców. W celu ustalenia ogólnego współczynnika niewypełnienia zobowiązania przeprowadza się analizę nieściągalności za ostatni rok.

Współczynniki niewypełnienia zobowiązania oblicza się dla następujących przedziałów : (1) bieżące; (2) do 30 dni; (3) od 30 do 60 dni; (4) od 60 do 90 dni; oraz (5) powyżej 90 dni. W celu określenia współczynnika niewypełnienia zobowiązania dla danego przedziału wiekowania, saldo należności niespłaconych porównuje się z saldem wszystkich należności w danym przedziale.

Nota 3. Ważne oszacowania i osądy

Sporządzenie śródrocznego sprawozdania finansowego zgodnie z Międzynarodowymi Standardami Sprawozdawczości Finansowej zatwierdzonymi przez Unię Europejską wymaga od Zarządu Spółki osądów, szacunków i założeń, które mają wpływ na przyjęte zasady oraz prezentowane wartości aktywów, zobowiązań, przychodów oraz kosztów. Szacunki oraz związane z nimi założenia opierają się na doświadczeniu historycznym oraz innych czynnikach, które są uznawane za racjonalne w danych okolicznościach, a ich wyniki dają podstawę osądu co do wartości bilansowej aktywów i zobowiązań, która nie wynika bezpośrednio z innych źródeł. Faktyczna wartość może różnić się od wartości szacowanej. Szacunki i związane z nimi założenia podlegają bieżącej weryfikacji. Zmiana szacunków księgowych jest ujęta w okresie, w którym dokonano zmiany szacunku lub w okresach bieżącym i przyszłych, jeżeli dokonana zmiana szacunku dotyczy zarówno okresu bieżącego, jak i okresów przyszłych. Główne szacunki i założenia księgowe stosowane w niniejszym śródrocznym sprawozdaniu finansowym były takie same jak te przyjęte w skonsolidowanym sprawozdaniu finansowym za rok zakończony 31 grudnia 2017 r. za wyjątkiem kwestii opisanych poniżej.

Wycena oczekiwanych strat kredytowych w odniesieniu do należności handlowych

Kalkulacja i wycena oczekiwanych strat kredytowych w odniesieniu do należności handlowych jest obszarem wymagającym znaczącego osądu w zakresie doboru odpowiedniej metodologii, modeli i danych wejściowych. Spółka w swoich modelach wykorzystuje głównie dane historyczne.

Spółka stosuje matrycę odpisów do wyliczenia oczekiwanych strat kredytowych. W celu ustalenia oczekiwanych strat kredytowych należności handlowe zostały pogrupowane na podstawie podobieństwa charakterystyki ryzyka kredytowego i zaklasyfikowane do kilku homogenicznych grup. Dodatkowo Spółka wydzieliła należności zidentyfikowane indywidualnie jako niespłacalne.

Historyczne współczynniki niewypełnienia zobowiązania ustalone zostały na podstawie danych historycznych za rok 2017. Dodatkowo Spółka uwzględniła również wpływ czynników przyszłych oraz indywidualną ocenę charakterystyki ryzyka kredytowego dla danej grupy odbiorców.

Nota 4 - Segmenty operacyjne

Segmenty operacyjne są przedstawiane w sposób spójny ze sprawozdawczością wewnętrzną dostarczaną głównemu decydentowi operacyjnemu. Główny decydent operacyjny, odpowiedzialny za alokację zasobów i ocenę wyników segmentów operacyjnych, został określony jako Zarząd Spółki.

Segmenty operacyjne Spółki stanowią jej strategiczne segmenty oferujące różne produkty i usługi. Podlegają one różnym sposobom zarządzania i różnym strategiom marketingowym. Każdy z segmentów uzyskuje przychody i koszty w powiązaniu z przedmiotem swojej działalności.

Spółka prowadzi działalność operacyjną głównie na terenie Polski oraz wybranych krajów Europy.

Zarząd Spółki ocenia działalność segmentów poprzez analizę wyniku segmentu zdefiniowanego jako przychody ze sprzedaży pomniejszone o bezpośrednie koszty operacyjne, a także o alokowane koszty pośrednie. Nie ma rozbieżności pomiędzy raportem z segmentów operacyjnych a ujęciem segmentów w księgach, a także pomiędzy ich ujęciem dla celów zarządczych.

Zarząd Kino Polska TV S.A. nie analizuje aktywów ani zobowiązań dla każdego segmentu sprawozdawczego.

<i>3 miesiące zakończone 31 marca 2018 r. (niebadane, w tys. zł)</i>						
	Kanały filmowe marki FilmBox i kanały tematyczne	Kanały marki Kino Polska	Produkcja kanałów TV	Sprzedaż praw licencyjnych	Pozostałe segmenty	RAZEM
Sprzedaż - emisja	8 264	3 760	-	-	-	12 024
Sprzedaż - reklama	1 038	3 094	-	-	-	4 132
Sprzedaż - pozostała	-	-	7 437	1 176	1 074	9 687
Sprzedaż - opłaty za udostępnianie licencji filmowych	1 910	58	-	-	-	1 968
Razem sprzedaż	11 211	6 913	7 437	1 176	1 074	27 811
Koszty operacyjne	(9 540)	(3 843)	(6 896)	(314)	(1 051)	(21 644)
Wynik segmentu	1 671	3 070	541	862	23	6 167
Pozostałe przychody operacyjne	-	-	-	-	-	335
Pozostałe koszty operacyjne	-	-	-	-	-	(323)
Zysk operacyjny	-	-	-	-	-	6 179
Przychody finansowe	-	-	-	-	-	153
Koszty finansowe	-	-	-	-	-	(188)
Zysk przed opodatkowaniem	-	-	-	-	-	6 144
Podatek	-	-	-	-	-	(1 209)
Zysk netto z działalności kontynuowanej	-	-	-	-	-	4 935

Śródroczne skrócone jednostkowe sprawozdanie finansowe Kino Polska TV S.A.
za okres 3 miesięcy zakończony 31 marca 2018 r.
sporządzone zgodnie z Międzynarodowym Standardem Rachunkowości 34 „Śródroczna sprawozdawczość finansowa”

<i>3 miesiące zakończone 31 marca 2017 r. (niebadane, w tys. zł)</i>						
	Kanały filmowe marki FilmBox i kanały tematyczne	Kanały marki Kino Polska	Produkcja kanałów TV	Sprzedaż praw licencyjnych	Pozostałe segmenty	RAZEM
Sprzedaż - emisja	7 939	3 693	-	-	-	11 632
Sprzedaż - reklama	1 312	3 012	-	-	-	4 324
Sprzedaż - pozostała	-	-	6 801	1 790	897	9 488
Sprzedaż - opłaty za udostępnianie licencji filmowych	1 931	-	-	-	-	1 931
Razem sprzedaż	11 182	6 705	6 801	1 790	897	27 375
Koszty operacyjne	(10 022)	(3 958)	(6 329)	(765)	(441)	(21 515)
Wynik segmentu	1 160	2 747	472	1 025	456	5 860
Pozostałe przychody operacyjne	-	-	-	-	-	62
Pozostałe koszty operacyjne	-	-	-	-	-	(540)
Zysk operacyjny	-	-	-	-	-	5 382
Przychody finansowe	-	-	-	-	-	191
Koszty finansowe	-	-	-	-	-	(133)
Zysk przed opodatkowaniem	-	-	-	-	-	5 440
Podatek	-	-	-	-	-	(704)
Zysk netto z działalności kontynuowanej	-	-	-	-	-	4 736

Nota 5 - Koszty operacyjne

	<i>3 miesiące zakończone 31 marca 2018 r. (niebadane, w tys. zł)</i>	<i>3 miesiące zakończone 31 marca 2017 r. (niebadane, w tys. zł)</i>
Amortyzacja środków trwałych i wartości niematerialnych - w tym amortyzacja długoterminowych aktywów programowych i odpis z tytułu utraty wartości	(3 575) (3 280)	(3 556) (3 263)
Koszty świadczeń pracowniczych, w tym:	(2 985)	(2 989)
- koszty wynagrodzeń	(2 467)	(2 555)
- koszty ubezpieczeń społecznych i innych świadczeń	(448)	(461)
- koszty przyszłych świadczeń (rezerw) z tytułu odpraw emerytalnych, nagród jubileuszowych i tym podobnych świadczeń pracowniczych	(70)	27
Zużycie materiałów i energii	(208)	(152)
Usługi emisji	(1 221)	(1 261)
Koszty contentu	(2 709)	(2 711)
- w tym amortyzacja krótkoterminowych aktywów programowych	(827)	(654)
Pozostałe usługi	(9 611)	(9 463)
Podatki i opłaty	(525)	(461)
Pozostałe koszty	(496)	(153)
Wartość sprzedanych towarów i materiałów	(314)	(769)
Razem koszty operacyjne	(21 644)	(21 515)

Nota 6 – Pozostałe przychody i koszty operacyjne

Pozostałe przychody operacyjne	<i>3 miesiące zakończone 31 marca 2018 r. (niebadane, w tys. zł)</i>	<i>3 miesiące zakończone 31 marca 2017 r. (niebadane, w tys. zł)</i>
Odpis aktualizujący wartości niematerialne i środki trwałe	11	-
Rozwiązanie odpisu aktualizującego należności	-	32
Otrzymane kary i odszkodowania	5	-
Dyskonto należności	12	30
Różnice kursowe	264	-
Inne	43	-
Razem	335	62

Pozostałe koszty operacyjne	<i>3 miesiące zakończone 31 marca 2018 r. (niebadane, w tys. zł)</i>	<i>3 miesiące zakończone 31 marca 2017 r. (niebadane, w tys. zł)</i>
Spisanie należności	(5)	(21)
Utworzenie odpisu aktualizującego wartość należności	(284)	-
Różnice kursowe	-	(145)
Inne	(34)	(374)
Razem	(323)	(540)

Nota 7 – Przychody i koszty finansowe

Przychody finansowe	<i>3 miesiące zakończone 31 marca 2018 r. (niebadane, w tys. zł)</i>	<i>3 miesiące zakończone 31 marca 2017 r. (niebadane, w tys. zł)</i>
Przychody z tytułu odsetek, w tym:	134	88
- z tytułu pożyczek	134	88
Pozostałe przychody finansowe	19	103
Razem	153	191

Koszty finansowe	<i>3 miesiące zakończone 31 marca 2018 r. (niebadane, w tys. zł)</i>	<i>3 miesiące zakończone 31 marca 2017 r. (niebadane, w tys. zł)</i>
Koszty z tytułu odsetek, w tym:	(188)	(133)
- z tytułu kredytów i pożyczek	(151)	(58)
- z tytułu leasingu finansowego	(37)	(75)
Razem	(188)	(133)

Nota 8 – Udziały w jednostkach zależnych i wspólnych przedsięwzięciach

Wzrost udziałów w jednostkach zależnych i wspólnych przedsięwzięciach wynikają z nabycia w dniu 23 stycznia 2018 r. 236 udziałów spółki Cable Television Networks & Partners Sp. z o.o. stanowiących 30% w jej kapitale zakładowym za kwotę 10 mln zł. W związku z opisaną wyżej transakcją, Emitent posiada obecnie (w sposób bezpośredni) 785 udziałów CTN&P, co stanowi 100% wszystkich udziałów tej spółki.

Nota 9 – Rzeczowe środki trwałe

Zmiana salda na środkach trwałych wynika głównie z naliczenia amortyzacji na kwotę 272 tys. zł oraz dokonanych przez Spółkę zakupów na kwotę 440 tys. zł.

Nota 10 – Aktywa programowe

	Stan na 31 marca 2018 r. (w tys. zł)	Stan na 31 grudnia 2017 r. (w tys. zł)
Nabyte licencje filmowe	34 109	31 488
Zaliczki	1 107	1 907
Razem	35 216	33 395
w tym:		
<i>długoterminowe aktywa programowe</i>	<i>30 564</i>	<i>29 166</i>
<i>krótkoterminowe aktywa programowe</i>	<i>4 652</i>	<i>4 229</i>

Zmiana stanu aktywów programowych	3 miesiące zakończone 31 marca 2018 r. (niebadane, w tys. zł)	3 miesiące zakończone 31 marca 2017 r. (niebadane, w tys. zł)
Wartość księgowa netto na dzień 1 stycznia	33 395	35 952
Zwiększenia:		
- nabycie licencji filmowych (w tym zaliczki)	6 242	7 319
Amortyzacja licencji filmowych	(4 107)	(3 917)
Sprzedaż	(314)	(765)
Wartość księgowa netto na dzień 31 grudnia	35 216	38 589

Nota 11 – Pożyczki udzielone

Wzrost salda pożyczek udzielonych w okresie 3 miesięcy zakończonych 31 marca 2018 r. wynika z udzielenia pożyczek spółce Cable Television Networks & Partners Sp. z o.o. w kwocie 4 500 tys. zł oraz z naliczania odsetek.

Nota 12 – Kapitał zakładowy

Poniższa tabela przedstawia akcjonariuszy Kino Polska TV S.A. posiadających - zgodnie z najlepszą wiedzą Spółki - co najmniej 5% głosów na Walnym Zgromadzeniu Spółki na dzień przekazania niniejszego raportu śródrocznego. Informacje w tabeli oparte są o informacje otrzymane od akcjonariuszy zgodnie z artykułem 69 ustawy z dnia 29 lipca 2005 r. o ofercie publicznej i warunkach wprowadzania instrumentów finansowych do zorganizowanego systemu obrotu oraz o spółkach publicznych („Ustawa o ofercie”).

Posiadacz akcji	Rodzaj akcji	Liczba akcji ¹	Udział w kapitale zakładowym (%)	Liczba głosów na WZ	Udział w ogólnej liczbie głosów na WZ
SPI International B.V.	Zwykłe na okaziciela	12 913 285	65,15%	12 913 285	65,15%
Fundusze inwestycyjne zarządzane przez Ipopema TFI S.A. (łącznie z Total FIZ i TTL 1 Sp. z o.o)	Zwykłe na okaziciela	1 702 462	8,59%	1 702 462	8,59%
Nationale-Nederlanden Powszechnie Towarzystwo Emerytalne S.A. (łącznie z Nationale-Nederlanden OFE i Nationale-Nederlanden DFE) ²	Zwykłe na okaziciela	1 038 944	5,24%	1 038 944	5,24%
Pozostali	Zwykłe na okaziciela	4 166 713	21,02%	4 166 713	21,02%
RAZEM	Zwykłe na okaziciela	19 821 404	100,00%	19 821 404	100,00%

¹ informacje w tabeli oparte są o zawiadomienia otrzymane od akcjonariuszy zgodnie z artykułem 69 ustawy z dnia 29 lipca 2005 r. o ofercie publicznej i warunkach wprowadzania instrumentów finansowych do zorganizowanego systemu obrotu oraz o spółkach publicznych oraz o zawiadomienie przekazane przez SPI International B.V. o faktycznej liczbie posiadanych akcji Emitenta

² poprzednia nazwa ING Powszechnie Towarzystwo Emerytalne S.A. (łącznie z ING OFE i ING DFE)

Podmiotem dominującym wobec SPI International B.V. posiadającym 100% udziałów w tej spółce jest Cooperatieve SPI International U.A.

Nota 13 - Kredyty i pożyczki otrzymane

Na dzień 31 marca 2018 r. Spółka posiadała aktywną umowę dotyczącą kredytu w rachunku bieżącym wraz z linią gwarancyjną na łączną kwotę 30 000 tys. zł, z dniem spłaty ustalonym na dzień 8 czerwca 2018 r. i oprocentowaniem w wysokości WIBOR 1M plus marża banku. Zabezpieczeniem linii kredytowej jest umowa cesji wierzytelności, weksel in blanco, oświadczenie o poddaniu się egzekucji w trybie art. 777 Kodeksu postępowania cywilnego oraz udzielenie Bankowi pełnomocnictwa do dysponowania środkami pieniężnymi na rachunkach bieżących prowadzonych przez Bank.

Na dzień 31 marca 2018 r. zadłużenie Spółki z tytułu powyższej umowy kredytowej wyniosło 16 429 tys. zł.

W dniu 22 marca 2018 r. Kino Polska TV S.A. podpisała umowę o kredyt inwestycyjny („Umowa”) na kwotę 10 000 tys. zł. Zgodnie z postanowieniami Umowy, termin spłaty kredytu inwestycyjnego upływa w dniu 28 lutego 2022 r. Oprocentowanie kredytu inwestycyjnego jest ustalone na następujących warunkach: WIBOR 3M plus marża banku. Zabezpieczeniem kredytu jest umowa cesji wierzytelności oraz zastaw rejestrowy na udziałach Spółki w spółce Cable Television Networks & Partners Sp. z o.o.

Nota 14 – Przychody przyszłych okresów

Na saldo przyszłych okresów składają się głównie umowy na sprzedaż licencji, w odniesieniu do których Spółka jest zobligowana do wystawienia faktur sprzedażowych przed dniem przekazania znaczących ryzyk i korzyści związanych ze sprzedawanymi licencjami.

Nota 15 – Zobowiązania do zakupu

Przyszłe zobowiązania z tytułu leasingu operacyjnego z tytułu umów najmu powierzchni biurowej

	<i>Stan na 31 marca 2018 r. (w tys. zł)</i>	<i>Stan na 31 grudnia 2017 r. (w tys. zł)</i>
Przyszłe zobowiązania z tytułu leasingu operacyjnego – leasingobiorca		
W okresie 1 roku	1 604	1 604
W okresie od 1 do 5 lat	7 511	7 906
Razem	9 115	9 510

Przyszłe zobowiązania z tytułu umów na świadczenie usług nadawczych i innych usług

	<i>Stan na 31 marca 2018 r. (w tys. zł)</i>	<i>Stan na 31 grudnia 2017 r. (w tys. zł)</i>
Przyszłe zobowiązania z tytułu umów na świadczenie usług nadawczych i innych usług		
W okresie 1 roku	3 522	4 681
Razem	3 522	4 681

Przyszłe zobowiązania z tytułu umów zakupu licencji filmowych:

	<i>Stan na 31 marca 2018 r. (w tys. zł)</i>	<i>Stan na 31 grudnia 2017 r. (w tys. zł)</i>
Przyszłe zobowiązania z tytułu umów zakupu licencji filmowych		
W okresie 1 roku	7 269	10 176
W okresie od 1 do 5 lat	4 753	6 462
Razem	12 022	16 638

Nota 16 – Transakcje z jednostkami powiązanymi

Przychody od jednostek powiązanych dotyczą przede wszystkim świadczenia usług produkcyjnych i postprodukcyjnych, sprzedaży licencji oraz usług reklamowych. Natomiast zakupy od jednostek powiązanych obejmują opłaty dystrybucyjne i licencyjne oraz usługi produkcyjne i postprodukcyjne związane z działalnością telewizyjną.

Przychody ze sprzedaży jednostkom powiązanym	3 miesiące zakończone 31 marca 2018 r. (niebadane, w tys. zł)			3 miesiące zakończone 31 marca 2017 r. (niebadane, w tys. zł)		
	przychody ze sprzedaży produktów i usług	pozostałe przychody	przychody odsetkowe	przychody ze sprzedaży produktów i usług	pozostałe przychody	przychody odsetkowe
<i>KPTV Media Sp. z o.o.</i>	304	12	-	304	-	102
<i>Cyfrowe Repozytorium Filmowe Sp. z o.o.</i>	33	-	-	35	-	6
<i>FilmBox International Ltd</i>	8 445	-	-	7 949	-	-
<i>HELP FILM S.R.O.</i>	15	-	-	-	-	-
<i>Help Film Slovakia s.r.o.</i>	11	-	-	-	-	-
<i>SPI International Magyaroszag kft</i>	20	-	-	-	-	-
<i>Stopklatka S.A.</i>	949	-	8	124	-	16
<i>Mediabox Broadcasting International Ltd</i>	889	-	-	731	-	-
<i>SPI Int'l BV</i>	194	-	-	168	-	-
<i>Erox International BV</i>	23	-	-	56	-	-
<i>SPI International NV (Curacao)</i>	-	-	-	14	-	-
<i>Spinka Film Studio Sp. z o.o.</i>	1	-	-	1	-	-
<i>Cable Television Networks&Partners Sp. z o.o.</i>	532	-	-	221	-	-
Razem przychody ze sprzedaży jednostkom powiązanym	11 416	12	8	9 603	-	124

Zakupy od jednostek powiązanych	3 miesiące zakończone 31 marca 2018 r. (niebadane, w tys. zł)			3 miesiące zakończone 31 marca 2017 r. (niebadane, w tys. zł)		
	zakup usług	zakup aktywów	koszty odsetkowe	zakup usług	zakup aktywów	koszty odsetkowe
<i>KPTV Media Sp. z o.o.</i>	265	-	37	256	-	73
<i>Cyfrowe Repozytorium Filmowe Sp. z o.o.</i>	-	-	-	3	-	-
<i>FilmBox International Ltd</i>	7 334	-	-	6 949	-	-
<i>Stopklatka S.A.</i>	-	-	-	14	-	-
<i>Mediabox Broadcasting International Ltd</i>	32	-	-	32	-	-
<i>SPI Int'l BV</i>	582	305	-	594	293	-
<i>SPI Int'l Inc. (USA)</i>	24	-	-	25	-	-
<i>Spinka Film Studio Sp. z o.o.</i>	1	-	-	1	-	-
<i>WYTWÓRNIĄ POZYTYWNA Piotr Reisch</i>	1	-	-	-	-	-
<i>EFTAS Eklektronik Fotograf Ticaret</i>	67	-	-	52	-	-
<i>Sanayi A.S.</i>	-	-	-	-	-	-
<i>Cable Television Networks&Partners Sp. z o.o.</i>	-	-	-	53	-	-
Razem zakupy od jednostek powiązanych	8 306	305	37	7 979	293	73

Należności	Stan na 31 marca 2018 r. (w tys. zł)		Stan na 31 grudnia 2017 r. (w tys. zł)	
	Rozrachunki	Pożyczki	Rozrachunki	Pożyczki
<i>KPTV Media Sp. z o.o.</i>	5 802	-	7 236	-
<i>Cyfrowe Repozytorium Filmowe Sp. z o.o.</i>	22	-	16	-
<i>FilmBox International Ltd</i>	2 645	-	2 210	-
<i>HELP FILM S.R.O.</i>	6	-	-	-
<i>Help Film Slovakia s.r.o.</i>	4	-	-	-
<i>SPI International Magyaroszag kft</i>	7	-	-	-
<i>Stopklatka S.A.</i>	755	1 030	230	1 022
<i>Mediabox Broadcasting International Ltd (UK)</i>	2 075	-	1 651	-
<i>SPI Int'l BV (NL)</i>	533	-	552	-
<i>Erox International BV</i>	74	-	67	-
<i>Coop. SPI (NL)</i>	32	-	45	-
<i>Cable Television Networks&Partners Sp. z o.o.</i>	780	-	1 120	-
		14 498		9 983
Razem należności	12 735	15 528	13 129	11 005

Zobowiązania	Stan na 31 marca 2018 r. (w tys. zł)		Stan na 31 grudnia 2017 r. (w tys. zł)	
	Rozrachunki	Leasing	Rozrachunki	Leasing
<i>KPTV Media Sp. z o.o.</i>	237	6 702	243	8 616
<i>FilmBox International Ltd</i>	2 505	-	3 134	-
<i>Mediabox Broadcasting International Ltd (UK)</i>	-	-	99	-
<i>SPI Int'l BV (NL)</i>	2 031	-	2 140	-
<i>SPI Int'l Inc. (USA)</i>	24	-	-	-
<i>Spinka Film Studio Sp. z o.o.</i>	1	-	-	-
<i>Wytwórnia Pozytywna Piotr Reisch</i>	1	-	1	-
<i>EFTAS</i>	3	-	-	-
Razem zobowiązania	4 802	6 702	5 617	8 616

Nota 18 – Program wynagrodzeń oparty na akcjach

W 2016 r. wybrani członkowie kluczowego personelu Spółki w łącznej liczbie 6 osób, zostali objęci klauzulą ochronną uprawniającą ich do otrzymania od jednostki dominującej wyższego szczebla, tj. Cooperative SPI International UA, płatności w środkach pieniężnych w przypadku zmiany kontroli nad Spółką lub jej znaczącą działalnością. Kwota płatności dla każdego uprawnionego stanowić będzie określony procent wartości godziwej zbywanej działalności w przypadku określonego rodzaju transakcji. Warunkiem otrzymania płatności jest również pozostawanie przez te osoby w relacji ze Spółką (zdefiniowanej jako zajmowanie pozycji w organach zarządczych i nadzorujących lub świadczenie usług na bazie stosunku pracy lub innej relacji umownej) na moment zmiany kontroli. 50% świadczenia przysługiwać będzie członkowi kluczowego personelu w momencie realizacji transakcji, kolejne 50% po 3 latach od jej realizacji.

Powyższe świadczenie objęte jest zakresem MSSF 2 i stanowi dla Spółki program oparty na akcjach. Ponieważ na Spółce nie ciąży obowiązek wypłaty tego świadczenia, zgodnie z zapisami MSSF 2 program jest traktowany jako rozliczany w instrumentach kapitałowych. W przypadku ziszczenia się warunków wypłaty, świadczenie będzie

w całości wypłacane przez Cooperative SPI International UA. Na Spółce nie ciąży również obowiązek dokonania na rzecz Cooperative SPI International UA rekompensaty wypłacanych świadczeń.


Ze względu na fakt, iż świadczenie na rzecz pracowników Spółki nie jest realizowane przez Spółkę, będzie ono z punktu widzenia jednostkowego sprawozdania finansowego Spółki stanowić „dodatkový wkład od udziałowca”, który zostanie ujęty w kapitale własnym przez okres nabywania praw do tego świadczenia i jednocześnie w tej samej kwocie ujęty zostanie koszt tego świadczenia w wyniku finansowym w pozycji „Koszty operacyjne”. Łączny wpływ na kapitał własny z tytułu tego świadczenia będzie neutralny, tj. kwota świadczenia obciążająca wynik finansowy przez okres nabywania uprawnień stanowić będzie jednocześnie zwiększenie kapitału własnego jako „dodatkový wkład od udziałowca”.

Łączna wartość świadczenia na dzień przyznania uprawnień tj. 30 czerwca 2016 r. wynosiła 3 608 tys. zł, a ich ilość na dzień bilansowy wyniosła 345 368. Wyceny dokonano na bazie oszacowania wartości rynkowej ceny akcji Spółki.

Spółka nie ujęła w bieżącym okresie kosztów z tytułu programu, gdyż w ocenie Zarządu spełnienie warunku uprawniającego do otrzymania tych świadczeń (tj. zmiana kontroli) nie jest prawdopodobne na dzień bilansowy. W przypadku gdyby spełnienie tego warunku stało się prawdopodobne, Spółka ujmie koszt tego świadczenia w okresie nabywania uprawnień (tj. 50% przez okres do oszacowanego dnia realizacji transakcji oraz 50% przez okres do dnia upływu 36 miesięcy od oszacowanego dnia realizacji transakcji); koszt ten zostanie ujęty w korespondencji z kapitałem własnym. Wypłata świadczeń z programu nie będzie miała również wpływu na przepływy pieniężne Spółki, gdyż płatność zostanie zrealizowana przez Cooperative SPI International UA.

Nota 19 – Zdarzenia po dniu bilansowym

W dniu 14 maja 2018 r. Zarząd Emitenta oraz Zarządy Cable Television Networks & Partners Sp. z o.o., KPTV Media Sp. z o.o., Cyfrowe Repozytorium Filmowe Sp. z o.o. podpisały plan połączenia się Kino Polska TV S.A. (Spółka Przejmująca) z Cable Television Networks & Partners Sp. z o.o., KPTV Media Sp. z o.o. oraz Cyfrowe Repozytorium Filmowe Sp. z o.o. (Spółki Przejmowane). Połączenie spółek dokonywane będzie na podstawie art. 492 § 1 pkt 1 Kodeksu spółek handlowych poprzez przeniesienie całego majątku spółek Cable Television Networks & Partners Sp. z o.o., KPTV Media Sp. z o.o. oraz Cyfrowe Repozytorium Filmowe Sp. z o.o. do spółki Kino Polska TV S.A. W wyniku połączenia Spółki Przejmowane przestaną istnieć. Ponieważ 100% udziałów Spółek Przejmowanych należy do Emitenta, połączenie nastąpi zgodnie z art. 516 § 6 Kodeksu spółek handlowych przy zastosowaniu przepisów regulujących uproszczoną procedurę łączenia.



IV. INFORMACJE UZUPEŁNIAJĄCE
SKONSOLIDOWANY RAPORT KWARTALNY
GRUPY KAPITAŁOWEJ KINO POLSKA TV S.A.
ZA OKRES 3 MIESIĘCY ZAKOŃCZONY 31
MARCA 2018 R.

1. Stanowisko Zarządu odnośnie możliwości zrealizowania wcześniej publikowanych prognoz wyników na dany rok w świetle wyników zaprezentowanych w niniejszym Raporcie w stosunku do wyników prognozowanych

Spółka nie publikowała prognoz wyników finansowych na 2018 r.

2. Wskazanie akcjonariuszy posiadających bezpośrednio lub pośrednio przez podmioty zależne co najmniej 5% ogólnej liczby głosów na walnym zgromadzeniu Emitenta wraz ze wskazaniem zmian w stanie posiadania, w okresie od przekazania poprzedniego raportu okresowego, odrębnie dla każdej z osób

Poniższa tabela przedstawia akcjonariuszy Kino Polska TV S.A. posiadających - zgodnie z najlepszą wiedzą Spółki - co najmniej 5% głosów na Walnym Zgromadzeniu Spółki na dzień przekazania niniejszego Raportu.

<i>Posiadacz akcji</i>	<i>Rodzaj akcji</i>	<i>Liczba akcji¹</i>	<i>Udział w kapitale zakładowym (%)</i>	<i>Liczba głosów na WZ</i>	<i>Udział w ogólnej liczbie głosów na WZ</i>
SPI International B.V.	Zwykłe na okaziciela	12 913 285	65,15%	12 913 285	65,15%
Fundusze inwestycyjne zarządzane przez Ipopema TFI S.A. (łącznie z Total FIZ i TTL 1 Sp. z o.o)	Zwykłe na okaziciela	1 702 462	8,59%	1 702 462	8,59%
Nationale-Nederlanden Powszechne Towarzystwo Emerytalne S.A. (łącznie z Nationale-Nederlanden OFE i Nationale-Nederlanden DFE) ²	Zwykłe na okaziciela	1 038 944	5,24%	1 038 944	5,24%
Pozostali	Zwykłe na okaziciela	4 166 713	21,02%	4 166 713	21,02%
RAZEM	Zwykłe na okaziciela	19 821 404	100,00%	19 821 404	100,00%

^{*} Informacje w tabeli oparte są o zawiadomienia otrzymane od akcjonariuszy zgodnie z artykułem 69 ustawy z dnia 29 lipca 2005 r. o ofercie publicznej i warunkach wprowadzania instrumentów finansowych do zorganizowanego systemu obrotu oraz o spółkach publicznych oraz o zawiadomienie przekazane przez SPI International B.V. o faktycznej liczbie posiadanych akcji Emitenta

Podmiotem dominującym wobec SPI International B.V. posiadającym 100% udziałów w tej spółce jest Cooperatieve SPI International U.A. Podmiotem sporządzającym sprawozdanie skonsolidowane na najwyższym szczeblu jest SPI Media International B.V. Jednostką dominującą na najwyższym szczeblu jest Pani Hilda Uziyel.

Zgodnie z otrzymanymi zawiadomieniami, od dnia przekazania raportu rocznego za 2017 r., tj. od 22 marca 2018 r., do chwili obecnej, nie miały miejsca zmiany w strukturze akcjonariuszy Kino Polska TV S.A., posiadających co najmniej 5% głosów na Walnym Zgromadzeniu Spółki.

3. Zestawienie stanu posiadania akcji Emitenta lub uprawnień do nich przez osoby zarządzające i nadzorujące Emitenta na dzień przekazania raportu kwartalnego, wraz ze wskazaniem zmian w stanie posiadania, w okresie od przekazania poprzedniego raportu kwartalnego, odrębnie dla każdej z osób

Imię i Nazwisko	Liczba akcji		Liczba głosów		Udział procentowy w ogólnej liczbie głosów		Udział procentowy w kapitale zakładowym	
	Stan na 14.05.2018 r.	Stan na 22.03.2018 r.	Stan na 14.05.2018 r.	Stan na 22.03.2018 r.	Stan na 14.05.2018 r.	Stan na 22.03.2018 r.	Stan na 14.05.2018 r.	Stan na 22.03.2018 r.
Bogusław Kisielewski - Prezes Zarządu	143 465	143 465	143 465	143 465	0,72%	0,72%	0,72%	0,72%
Piotr Reisch - Członek Rady Nadzorczej	675 932	675 932	675 932	675 932	3,41%	3,41%	3,41%	3,41%

Zgodnie z najlepszą wiedzą Emitenta pozostałe osoby zarządzające i nadzorujące Kino Polska TV S.A. nie posiadają akcji Spółki.

4. Wskazanie znaczących postępowań toczących się przed sądem, organem właściwym dla postępowania arbitrażowego lub organem administracji publicznej, których wartość stanowi co najmniej 10% kapitałów własnych Emitenta

Zarówno Emitent, jak i pozostałe podmioty z Grupy Kapitałowej, nie toczą przed sądem, organem właściwym dla postępowania arbitrażowego lub organem administracji publicznej innych postępowań, spełniających kryteria wskazane w niniejszym punkcie, zarówno w odniesieniu do pojedynczego postępowania jak i do dwu lub więcej postępowań.

5. Informacje o zawarciu przez Emitenta lub jednostkę od niego zależną transakcji z podmiotami powiązanymi jeżeli pojedynczo lub łącznie są one istotne i zostały zawarte na innych warunkach niż rynkowe

Podmioty wchodzące w skład Grupy Kapitałowej Emitenta nie zawierały w okresie sprawozdawczym istotnych transakcji z podmiotami powiązanymi na warunkach innych niż rynkowe.

6. Informacje o udzieleniu przez Emitenta lub przez jednostkę od niego zależną poręczeń kredytu lub pożyczki lub udzieleniu gwarancji – łącznie jednemu podmiotowi lub jednostce zależnej od tego podmiotu, jeżeli łączna wartość istniejących poręczeń lub gwarancji stanowi równowartość co najmniej 10% kapitałów własnych Emitenta

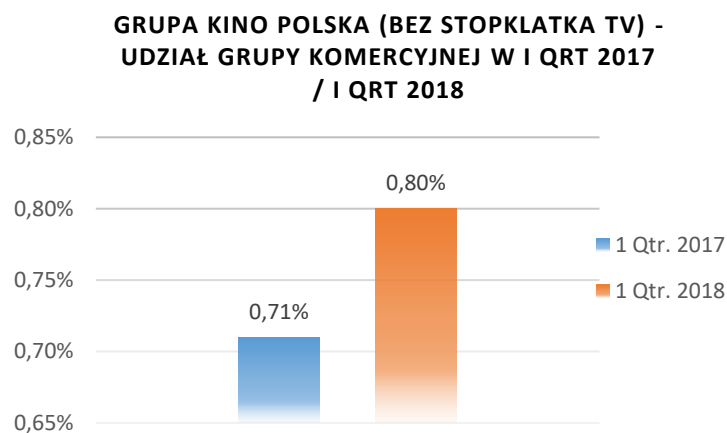
W okresie objętym niniejszym Raportem Emitent nie udzielił poręczeń kredytów, pożyczek lub gwarancji spełniających powyższe kryterium.

7. Inne informacje, które zdaniem Emitenta są istotne dla oceny sytuacji kadrowej, majątkowej, finansowej, wyniku finansowego i ich zmian, oraz informacje, które są istotne dla oceny możliwości realizacji zobowiązań przez Grupę

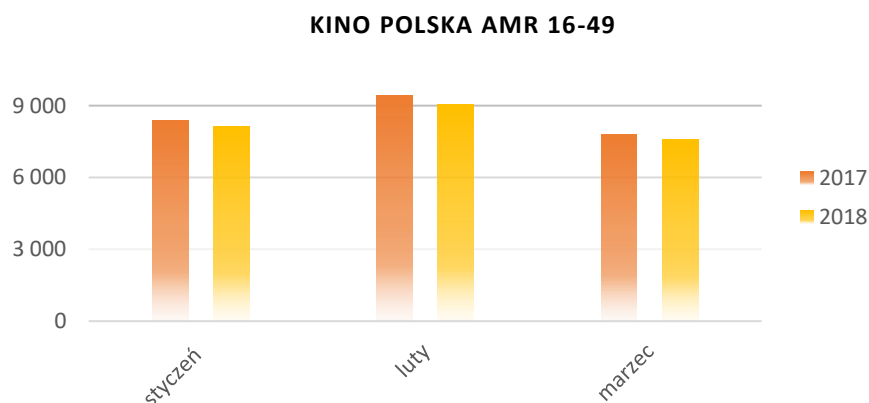
Wyniki finansowe Grupy Kapitałowej Kino Polska TV S.A. wraz z opisem czynników i zdarzeń mających znaczący wpływ na nie, zostały zaprezentowane w punkcie I 5. niniejszego Raportu.

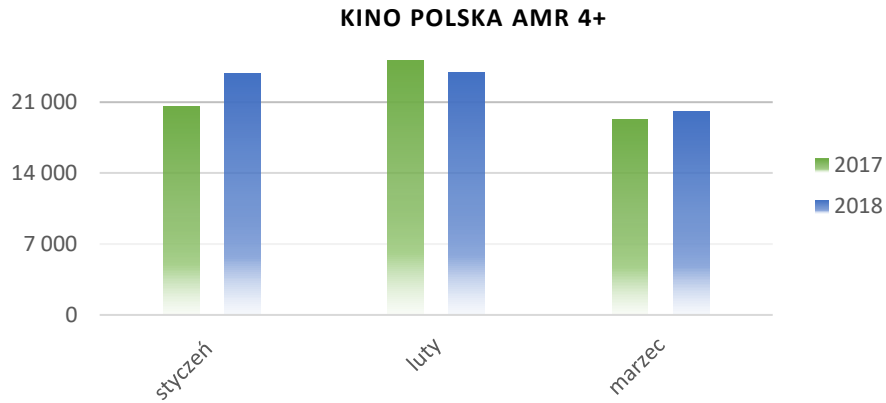
Oglądalność i przychody reklamowe

W pierwszym kwartale kanały Grupy Kino Polska TV SA (Kino Polska, Kino Polska Muzyka, FilmBox (Basic) / Kino TV) uzyskały 0,80% udziału w widowni z grupy komercyjnej (SHR%, All 16-49). Stanowi to prawie 13% wzrost w porównaniu do analogicznego okresu w 2017 r.

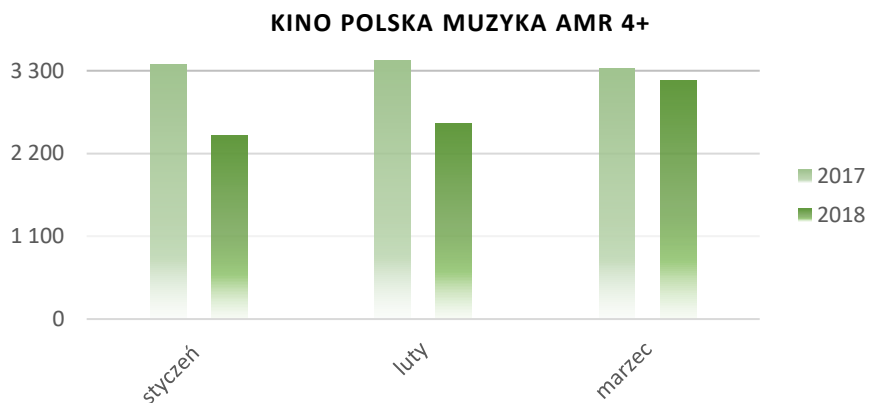
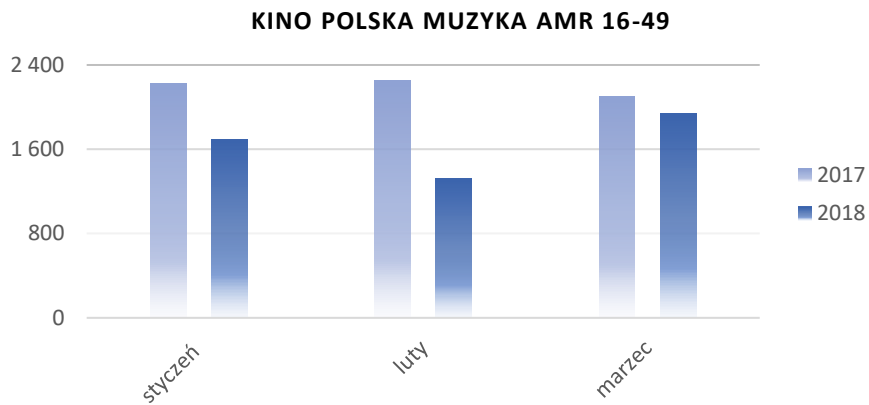


Poniższe wykresy przedstawiają szczegółowe informacje dotyczące oglądalności kanałów Kino Polska, Kino Polska Muzyka i FilmBox (Basic) / Kino TV w poszczególnych miesiącach I kwartału 2018 i 2017 r.

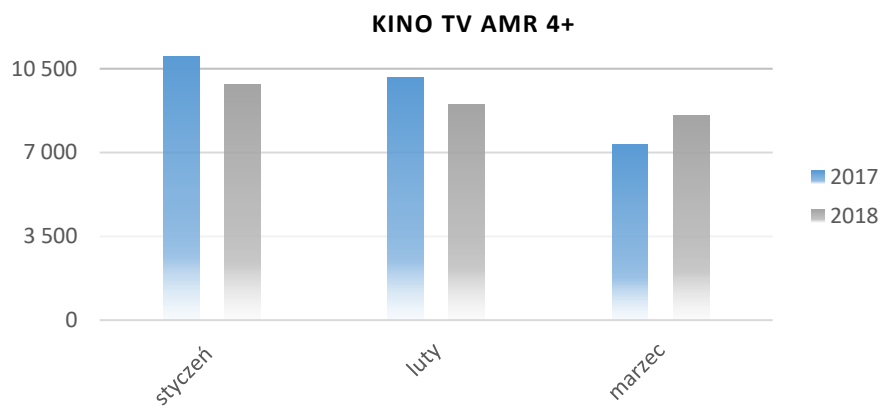
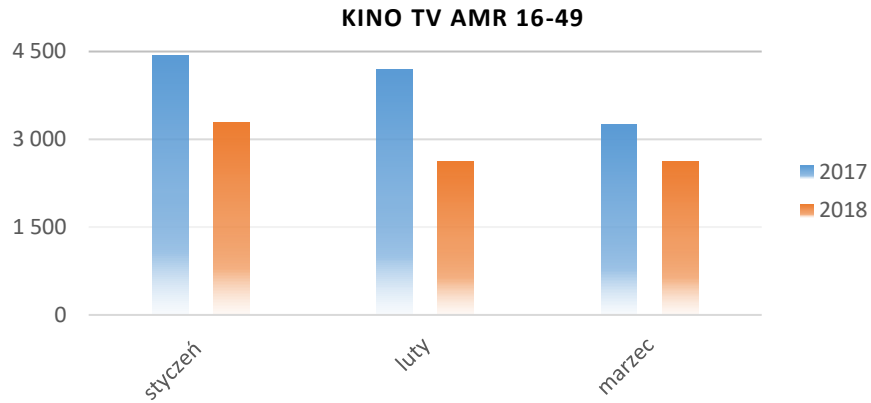




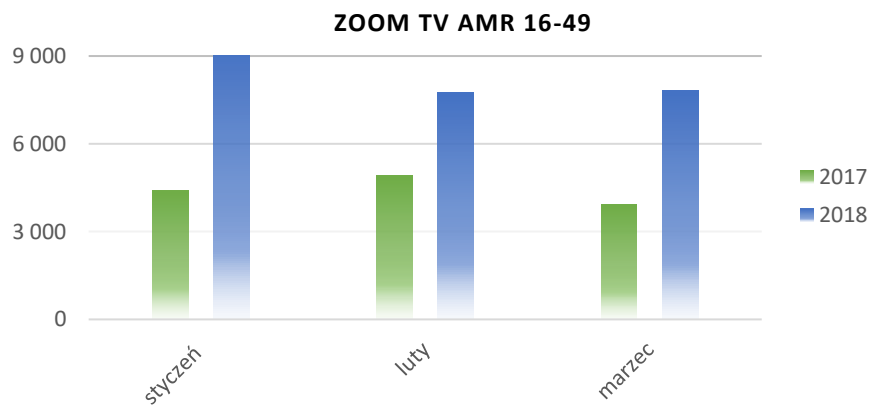
W pierwszym kwartale 2018 r. kanał Kino Polska zanotował 0,31% udziału w widowni grupy komercyjnej, co oznacza taki sam wynik jak w pierwszym kwartale 2017 i plasuje kanał w czołówce kanałów filmowo-serialowych.

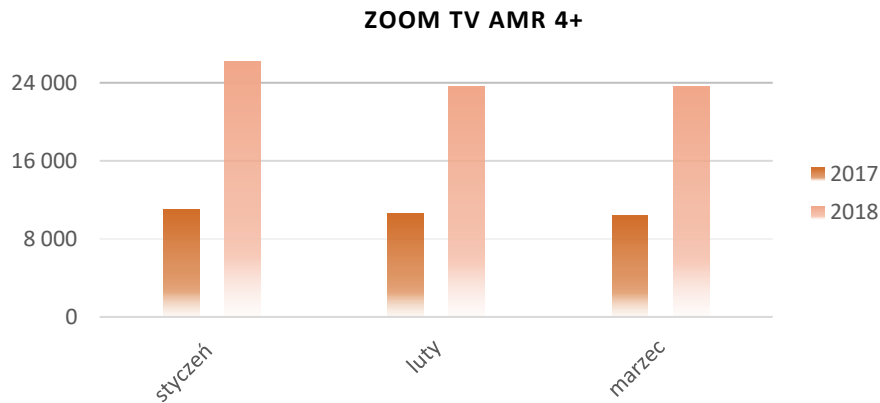


W pierwszym kwartale 2018 r. kanał Kino Polska Muzyka uzyskał 0,06% udziału w widowni grupy komercyjnej (SHR%, All 16-49). To dobry wynik w kontekście bardzo dużej konkurencyjności rynku kanałów muzycznych.



W pierwszym kwartale 2018 r. FilmBox (Basic) / Kino TV zanotował 0,11% udziału w widowni grupy komercyjnej (SHR%, All 16-49), co oznacza spadek o ponad 27 proc. w porównaniu z analogicznym okresem 2017.





W pierwszym kwartale br. kanał zanotował 0,32% udziału w widowni grupy komercyjnej, co oznacza ponad 50-procentowy wzrost w porównaniu z analogicznego kwartału roku ubiegłego. W styczniu 2018 roku kanał osiągnął 0,36% udziału w rynku telewizyjnym (SHR%, All 4+), co jest rekordem kanału.

Zoom TV jest dostępny na ósmym multipleksie telewizji naziemnej oraz w ofercie największych operatorów kablowych (m.in. UPC Polska, Vectra, Netia, Multimedia Polska, Toya, Inea) i cyfrowych platform satelitarnych (Cyfrowy Polsat, nc+, Orange).

8. Wskazanie czynników, które w ocenie Emitenta będą miały wpływ na osiągnięte przez Grupę wyniki w perspektywie co najmniej kolejnego kwartału

Grupa Kapitałowa Kino Polska TV zamierza kontynuować swój strategiczny cel, którym jest umacnianie pozycji na rynku polskim i dalszy rozwój na rynkach zagranicznych. Grupa zamierza w dalszym ciągu rozszerzać sprzedaż produkowanych i dystrybuowanych przez nią kanałów na obecnych terytoriach oraz rozwijać swoją działalność na nowych rynkach.

Rozpoczęcie sprzedaży czasu reklamowego na kanale FilmBox basic w wybranych krajach Europy Środkowo-Wschodniej (obecnie reklamy na kanale FilmBox basic emitowane są tylko na polskim rynku) wpłynie na wyższe przychody z reklam, co przełoży się na dalszy wzrost jej przychodów.

Wyniki finansowe Grupy zależą w dużej mierze od oglądalności kanałów z jej portfolio, dlatego też planowane są dalsze inwestycje w content, co będzie skutkowało sukcesywnym wzbogacaniem biblioteki programowej, a tym samym doprowadzi do wzrostu oglądalności oraz umocni atrakcyjność kanałów Grupy dla reklamodawców.

Przeprowadzone w I kwartale 2018 r. zmiany programowe oraz weryfikacja ramówki kanału Zoom TV pod względem jego oglądalności będą w ocenie Emitenta skutkowały dalszą poprawą wyników tej stacji. Dalsza rozbudowa biblioteki programowej Zoom TV doprowadzi do wzrostu atrakcyjności zarówno dla widzów jak i dla reklamodawców.

W związku z podpisaniem przez PISF umowy Programu Operacyjnego Polska Cyfrowa tym Cyfrowe Repozytorium Filmowe Sp. z o.o. będzie w nadchodzących okresach skupiać swoje działania na projektach związanych z rekonstrukcją treści filmowych, a także przy wsparciu PISF kontynuować prace nad Wydawnictwem „Polański”.