

## OPIS WAŻNIEJSZYCH DOKONAŃ GRUPY

W maju 2017 Spółka MADKOM SA wraz ze swoimi partnerami realizowała pozyskane w poprzednich miesiącach zamówienia. Realizacja ta następowała głównie w obszarze wdrożeń oraz realizacji szkoleń w poszczególnych gminach. Poza tym w maju 2017 pozyskano kolejne, istotne dla Grupy MADKOM SA zamówienia, m.in. na dostawę i wdrożenie Systemu SIDAS Nieruchomości dla 7 Jednostek Samorządu Terytorialnego z Województwa Małopolskiego na kwotę ponad **159.285,00 zł**. Ponadto pod koniec maja 2017 MADKOM SA podpisała umowę z Gminą Jerzmanowa na realizację projektu „E-usługi publiczne w Urzędzie Gminy Jerzmanowa”. W ramach tej umowy Spółka dostarczy oraz wdroży systemy SIDAS EZD i SIDAS BIP. Dodatkowo zostaną zbudowane i uruchomione e-usługi publiczne na platformie ePUAP. MADKOM SA wdroży również system do obsługi podatków i opłat lokalnych a także wyposaży urząd w sprzęt komputerowy. Wartość realizowanego zamówienia w Gminie Jerzmanowa wyniesie **371.644,50 zł**.

Ponadto Grupa MADKOM SA podpisała w maju umowy na świadczenie następujących zamówień:

- ⇒ Opracowanie e-usług na platformę ePUAP dla 9 Jednostek Samorządu Terytorialnego (przygotowanie 63 usług elektronicznych z zakresu podatków i opłat lokalnych oraz 27 usług elektronicznych z zakresu zarządzania nieruchomościami. Wartość podpisanej umowy **29.699,70 zł**
- ⇒ Dostawa, instalacja, konfiguracja i wdrożenie wraz z instruktażem przystanowiskowym Portalu Informacyjnego o Nieruchomościach do prezentowania informacji o gminnym zasobie nieruchomości na rzecz 9 Jednostek Samorządu Terytorialnego. Wartość podpisanej umowy to **125.999,96 zł**
- ⇒ Szkolenia dla pracowników Jednostek Samorządu Terytorialnego w ramach projektu „Efektywne łódzkie gminy”. Projekt ten zakłada przeprowadzenie 126 dni (łącznie 942 godzin) szkoleń merytorycznych z zakresu zarządzania nieruchomościami oraz podatków i opłat lokalnych. Wartość realizowanego zamówienia to **188.400,70 zł**
- ⇒ Dostawa, instalacja, konfiguracja i wdrożenie wraz z instruktażem przystanowiskowym Portalu Informacyjnego o Nieruchomościach do prezentowania informacji o gminnym zasobie nieruchomości na rzecz 5 Jednostek Samorządu Terytorialnego. Prace te będą prowadzone w ramach projektu „Utworzenie zintegrowanego systemu zarządzania usługami administracyjnymi”. Wartość realizowanego zamówienia wynosi **69.802,50 zł**
- ⇒ W ramach projektu „Wdrożenia nowoczesnych rozwiązań informatycznych i organizacyjnych w Urzędzie Gminy Zgierz w Zgierzu, Spółka MADKOM SA wraz ze swoimi Partnerami dostarczy system SIDAS EZD, wraz z SIDAS BIP oraz CU. Ponadto przeprowadzone zostaną szkolenia oraz świadczone będą usługi gwarancji i asysty technicznej. Zamówienie w Gminie Zgierz obejmuje również dostawę systemów dziedzinowych wraz z przygotowaniem 20 e-formularzy. łączna wartość realizowanego zamówienia to **183.962,88 zł**

W maju 2017 roku wygrano jeszcze zamówienie w Urzędzie Miasta Grodzisk Wielkopolski na dostawę i wdrożenie systemu SIDAS EZD wraz z modułem SIDAS BUDŻET i integracją z platformą ePUAP oraz w Urzędzie Gminy Szaflary na realizację zadania w ramach projektu „Audyt obecnie istniejących procedur i dokumentów dotyczących elektronicznych 16 e-usług (Rozwój dostępu do e-usług publicznych w Gminie Szaflary)”. W ramach tych dwóch zamówień nie zostały jeszcze podpisane umowy, a łączna wartość z oferty wynosi 79.177,56 zł.

Podsumowując, maj 2017 obfitował w podpisanie wielu nowych umów o łącznej wartości **1.128.795,24 zł**. Poza tym dokonano wyboru ofert Grupy MADKOM SA, w przypadku których umowy będą podpisane w kolejnych miesiącach o łącznej wartości **79.177,56 zł**.

## RAPORT MIESIĘCZNY MAJ 2017



### REALIZACJA CELÓW ORAZ STRATEGII DALSZEGO ROZWOJU GRUPY

#### SPRZEDAŻ W OBSZARZE ZAMÓWIEŃ KONTRAKTOWYCH

Poprzez intensywne działania handlowe oraz realizację wdrożeń, Grupa sukcesywnie zwiększa wartość przychodów z tytułu zamówień kontraktowych. W maju 2017 ponownie udało się dokonać częściowych odbiorów prac, co przełożyło się na wygenerowane w tym miesiącu przychody ze sprzedaży. Większość wypracowanych przychodów z realizacji kontraktów stanowią przychody Jednostki Dominującej (MADKOM SA). Obecnie część ofert oczekuje na rozstrzygnięcie. Osiągnięte przez Grupę MADKOM wyniki sprzedażowe za 5 miesięcy 2017 r. wykazują wysoką dynamikę wzrostu przychodów w porównaniu do analogicznego okresu 2016 r. i potwierdzają skuteczność podejmowanych działań handlowych.

#### SPRZEDAŻ USŁUG SERWISOWYCH

Grupa sukcesywnie umacnia swoją pozycję w obszarze usług serwisowych. W maju 2017 r. Grupa MADKOM wygenerowała przychody z umów serwisowych w kwocie 235.915,20 zł. Jest to dwukrotnie większa kwota aniżeli w maju 2016 roku. W trakcie 5 miesięcy 2017 roku Grupa MADKOM wygenerowała przychody z tytułu umów serwisowych w kwocie 1.407.469,27 zł, co stanowiło 47% wzrost w porównaniu do analogicznego okresu 2016 roku.

### ŹRÓDŁA FINANSOWANIA

Struktura finansowania nie uległa zmianie w stosunku do poprzednich okresów. Grupa MADKOM SA nadal finansuje się kredytem w rachunku bieżącym oraz pożyczkami od jednostek powiązanych. Dzięki poprawie płynności finansowej Grupa spłaca zaciągnięte w poprzednich okresach zobowiązania finansowe. Grupa MADKOM w maju 2017 zaciągnęła 20.000 zł dodatkowego finansowania przy jednoczesnej spłacie dotychczasowych umów pożyczek w kwocie 53.000 zł. Tym samym przepływy netto z tyt. operacji finansowych wyniosły 33.000 zł.

### RAPORTY PRZEKAZANE PRZEZ MADKOM SA

Numer raportu	Data	Typ	Tytuł
<b>RAPORTY EBI</b>			
18/2017	12 maja 2017	EBI	Raport miesięczny za kwiecień 2017 r.
17/2017	9 maja 2017	EBI	Wyjaśnienie do raportu okresowego o numerze EBI 16/2017
16/2017	9 maja 2017	EBI	Raport okresowy za I kwartał 2017 r.
<b>RAPORTY ESPI</b>			
5/2017	31 maja 2017	ESPI	Uzyskanie wpisu do rejestru podmiotów świadczących niekwalifikowane usługi zaufania

# RAPORT MIESIĘCZNY MAJ 2017

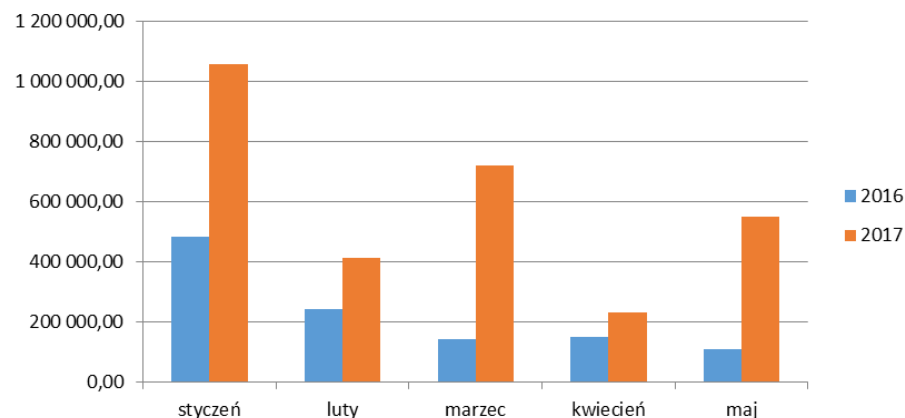


## SKONSOLIDOWANE PRZYCHODY ZE SPRZEDAŻY 2017

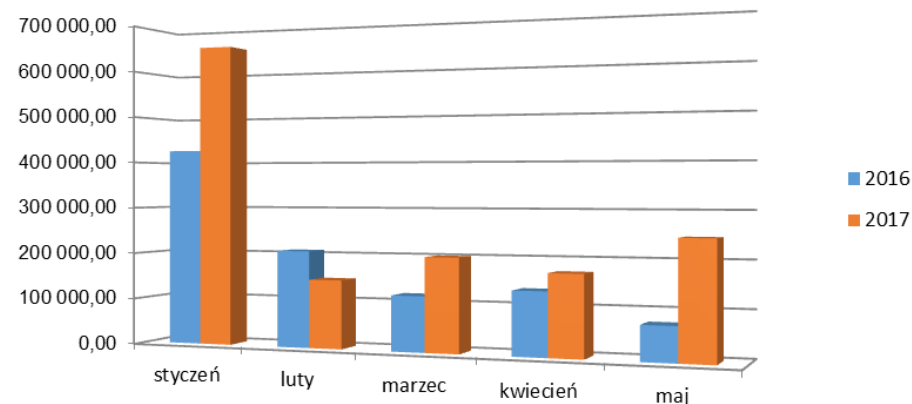
CAŁKOWITE SKONSOLIDOWANE PRZYCHODY ZE SPRZEDAŻY				
	2016	2017	Zmiana	Zmiana %
styczeń	483 239,86	1 058 546,97	575 307,11	119%
luty	242 693,82	412 794,37	170 100,55	70%
marzec	144 460,79	719 200,43	574 739,64	398%
kwiecień	150 163,64	232 786,05	82 622,41	55%
maj	108 404,88	550 678,25	442 273,37	408%
<b>TOTAL</b>	<b>1 128 962,99</b>	<b>2 974 006,07</b>	<b>1 845 043,08</b>	<b>163%</b>

PRZYCHODY ZE SPRZEDAŻY USŁUG SERWISOWYCH				
	2016	2017	Zmiana	Zmiana %
styczeń	425 432,85	652 961,58	227 528,73	53%
luty	207 640,31	146 799,16	-60 841,15	-29%
marzec	117 953,26	199 894,95	81 941,69	69%
kwiecień	134 959,42	171 898,38	36 938,96	27%
maj	73 669,96	235 915,20	162 245,24	220%
<b>TOTAL</b>	<b>959 655,80</b>	<b>1 407 469,27</b>	<b>447 813,47</b>	<b>47%</b>

Przychody ze sprzedaży towarów i usług



Przychody ze sprzedaży usług serwisowych



Maj 2017 charakteryzował się intensywnymi pracami wdrożeniowymi. Część prac wdrożeniowych oraz szkoleń została zrealizowana i zafakturowana zgodnie z harmonogramem. Ponadto jak wskazano wcześniej, Grupa prowadziła intensywne działania handlowe, co przełożyło się na kolejne podpisane umowy i znaczny wzrost przychodów ze sprzedaży. Wartość przychodów ze sprzedaży towarów i usług wzrosła ponad 4 krotnie w porównaniu do maja 2016. Na wzrost przychodów wpływ miał ponad dwukrotny wzrost przychodów z tyt. umów serwisowych (wzrost m/m o 172.839,82 zł) oraz przychody z częściowej realizacji kontraktów w kwocie 276.906,47 zł (warto przychodów dotyczy dotychczas realizowanych kontraktów jak również nowo pozyskanych).

## RAPORT MIESIĘCZNY MAJ 2017



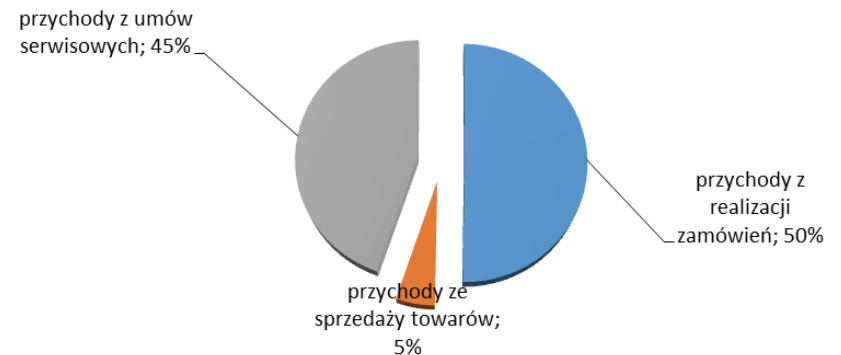
### ANALIZA DANYCH FINANSOWYCH ZA MAJ 2017

Maj 2017 to kolejny miesiąc, w którym Grupa MADKOM sukcesywnie zwiększała wartość swoich przychodów, pozostając jednocześnie na stabilnym poziomie kosztów operacyjnych. Wartość przychodów ze sprzedaży usług oraz towarów w ujęciu skonsolidowanym wyniosła w maju 2017 550.678,25 zł. W trakcie 5 miesięcy 2017 roku, Grupa wygenerowała przychody ze sprzedaży o łącznej wartości 2.974.006,07 zł, co stanowi ponad 90% przychodów ze sprzedaży zrealizowanych w 2016 roku (w ujęciu skonsolidowanym). Tym samym Zarząd Jednostki Dominującej podtrzymuje, że przychody ze sprzedaży osiągną poziom przychodów 2016 roku do końca pierwszego półrocza 2017.

Przychody z tytułu umów serwisowych nadal stanowią istotną wartość przychodów ze sprzedaży towarów i usług (43% przychodów ogółem w maju 2017 roku).

Wartość przychodów z tytułu usług serwisowych za 5 miesięcy 2017 wyniosła 1.418.063,85 zł. Wartość ta stanowi ponad 69% przychodów serwisowych jaką MADKOM SA wygenerowała w całym 2016 roku. Tym samym Grupa jest na dobrej drodze aby znacząco zwiększyć przychody z tego tytułu w 2017 roku. Poniżej przedstawiono strukturę przychodów ze sprzedaży Grupy MADKOM w maju 2017. W maju przychody ze sprzedaży usług serwisowych oraz przychodów z kontraktów stanowią podobny udział w przychodach ogółem.

### Struktura przychodów ze sprzedaży Grupy MADKOM w maju 2017



### KONTAKT DLA INWESTORÓW

MADKOM SA  
Centrala w Gdyni  
Al. Zwycięstwa 96/98  
81-451 Gdynia  
Tel. 58 712 60 20  
Email: [inwestor@madkom.pl](mailto:inwestor@madkom.pl)

MADKOM SA  
Oddział w Krakowie  
Ul. Przemysłowa 12  
30-701 Kraków  
Tel. 58 712 60 20