

**SDS Optic** Spółka Akcyjna, z siedzibą w Lublinie, ul. Głęboka 39, 20-612 Lublin,  
zarejestrowana w Rejestrze Przedsiębiorców KRS prowadzonym przez Sąd Rejonowy Lublin-Wschód w Lublinie  
z siedzibą w Świdniku, VI Wydział Gospodarczy Krajowego Rejestru Sądowego pod numerem KRS 0000786821



# Skonsolidowany raport kwartalny za okres od 1 stycznia 2023 r. do 31 marca 2023 r.



Lublin, 10 maja 2023 r.

## Spis treści

I. List Zespołu Zarządzającego .....	3
II. Informacje o Spółce i Grupie Kapitałowej SDS Optic S.A.....	8
III. Informacje o zasadach przyjętych przy sporządzeniu raportu.....	15
IV. Kwartałne skrócone skonsolidowane sprawozdanie finansowe.....	22
V. Kwartałne skrócone jednostkowe sprawozdanie finansowe .....	30
VI. Komentarz Emitenta na temat okoliczności i zdarzeń istotnie wpływających na działalność Emitenta oraz Grupy Kapitałowej, sytuację finansową i wyniki osiągnięte w danym kwartale .....	36
VII. Informacje na temat inicjatyw podjętych w obszarze rozwoju prowadzonej działalności nastawionych na wprowadzenie rozwiązań innowacyjnych w Spółce lub Grupie Kapitałowej .....	54
VIII. Prognozy wyników finansowych .....	54
IX. Opis stanu realizacji działań i inwestycji oraz harmonogramu ich realizacji w ramach Spółki i Grupy Kapitałowej .....	55
X. Struktura akcjonariatu Emitenta.....	67
XI. Informacja dotyczące liczby osób zatrudnionych przez Spółkę i Grupę Kapitałową w przeliczeniu na pełne etaty .....	71
XII. Oświadczenie Zarządu.....	72

## I. List Zespołu Zarządzającego



Fot: Marcin Wolski Primestories © SDS Optic S.A.

Szanowni Państwo,

przekazujemy Państwu kolejny raport okresowy spółki SDS Optic, podsumowujący naszą aktywność w I kwartale 2023 roku, który był dla nas najbardziej intensywnym okresem w historii. Tym bardziej cieszymy się, iż mamy możliwość podzielenia się z Państwem jego podsumowaniem w formule raportu okresowego.

Mamy na uwadze, że status spółki publicznej to nie tylko przywilej, ale też obowiązki wobec naszych akcjonariuszy, przyszłych inwestorów, jak również obowiązki wynikające z przepisów prawa. Naszą komunikację z Państwem prowadzimy w sposób szeroki, pełny i rzetelny, a od czasu naszego debiutu nie ustajemy w budowaniu świadomości naszej technologii, jej wartości, ale również ryzyk jej towarzyszących. Te wszystkie działania, jak również stabilny i nieprzerwany wzrost wyceny akcji Spółki zaowocowały otrzymaniem nagrody „Debiut Roku 2022” w konkursie zorganizowanym przez Invest Cuffs i nagrodą wręczoną nam w dniu 24 marca 2023 r. podczas uroczystej gali odbywającej się w Krakowie. Z tego miejsca dziękujemy wszystkim którzy oddali na nas swoje głosy, to dla nas ogromne wyróżnienie, ale również zobowiązanie do ciągłego podnoszenia standardów relacji inwestorskich oraz jakości naszych raportów okresowych. W minionym kwartale

odpowiedzieliśmy na kolejne pytania przesłane do naszego zespołu relacji inwestorskich, a także zaprezentowaliśmy przebieg naszych prac podczas webinaru podsumowującego nasze działania w 2022 roku jaki odbył się online w dniu 28 marca 2023 r. przy współpracy z platformą Strefa Inwestorów. Nagranie z wydarzenia jest dostępne dla Państwa na naszym kanale YouTube (<https://youtu.be/Syjspy-EUTA>). W dniu 19 kwietnia wzięliśmy również udział w konferencji GPW Innovation Day organizowanej przez Giełdę Papierów Wartościowych przy współpracy z cc group, zapis tego wydarzenia jest również dostępny dla Państwa na naszym kanale YouTube (<https://youtu.be/qtPXXGvgRYo>). Dodatkowo w dniu 18 marca mieliśmy przyjemność prezentacji oraz licznych rozmów podczas konferencji Książęca Street, która odbyła się w Warszawie i została zorganizowana przez społeczność inwestorów indywidualnych współpracujących w ramach platformy LongTerm.

Pod koniec marca 2023 r. premierę miał nasz nowy, dedykowany serwis relacji inwestorskich [www.ir.sdsoptic.com](http://www.ir.sdsoptic.com). Zapraszamy serdecznie do jego odwiedzenia i poznania wszystkich funkcjonalności naszego nowego portalu.

Mamy nadzieję, że zwiększona intensywność spotkań z nami w I kwartale 2023 roku spotkała się z Państwa akceptacją i pozwoliła każdemu jeszcze lepiej poznać nasze działania oraz wspólnie z nami podsumować 2022 rok jak również porozmawiać o naszych planach na kolejne lata. Wierzymy, że dostrzegają i doceniają Państwo nasze wysiłki w zakresie budowanych wspólnie z Wami relacji inwestorskich.

W obszarze działalności operacyjnej niezmiernie cieszymy się z zakończenia pierwszej części trwających badań klinicznych naszej autorskiej mikrosondy inPROBE<sup>®</sup> służącej do diagnostyki markera HER2 w nowotworach piersi. 6 marca 2023 r. otrzymaliśmy wstępny raport z firmy CRO z informacją o wykonaniu badania ostatniej pacjentki w tej części badania a w dniu 21 kwietnia 2023 r. otrzymaliśmy raport podsumowujący tę część badań ([ESPI nr 14/2023](#)). Dzięki otrzymanym raportom oraz przeprowadzonym badaniom możemy przystąpić do kolejnej części naszych badań klinicznych, których celem będzie potwierdzenie skuteczności i bezpieczeństwa oraz walidacja technologii inPROBE<sup>®</sup> w nowotworach piersi HER2-dodatnich.

W lutym 2023 r. złożyliśmy końcowe raporty do Komisji Europejskiej („KE”) w ramach realizowanego projektu dotacyjnego SME Instrument Horizon2020, zakończyło się również badanie biegłego rewidenta dedykowanego do oceny prawidłowości rozliczeń finansowych w tym projekcie. 31 marca b.r. otrzymaliśmy raport z KE zatwierdzający końcowe pełne rozliczenie ww. dotacji a kilka dni później na konto Spółki wpłynęła końcowa i pełna refundacja w kwocie €597.750,00 (ok. 2,8 mln PLN). Niniejszym zakończyliśmy trwający ponad 5 lat projekt współfinansowany przez KE, dzięki któremu mogliśmy rozwinąć naszą technologię do momentu, w którym dziś jesteśmy oraz dzięki któremu sfinansowaliśmy prawie całość prowadzonych badań klinicznych, prac certyfikacyjnych oraz wszystkich aktywności z zakresu komunikacji i komercjalizacji prowadzonych w latach 2018-2022.

W dniu 3 stycznia 2023 r. podpisaliśmy umowę z Clairfield Partners LLC z siedzibą w Nowym Jorku, Stany Zjednoczone, której przedmiotem jest doradztwo w procesie pozyskania partnera strategicznego zainteresowanego komercjalizacją platformy technologicznej inPROBE<sup>®</sup>, z opcją jej skalowania na inne zastosowania, licencjonowania lub nabycia wybranych aplikacji zastosowania technologii. Zgodnie z przyjętym harmonogramem rozpoczęliśmy w I kwartale 2023 r. wspólne prace, które podzielone zostały na 3 etapy: (i) opracowanie szczegółowej strategii oraz planu działań, (ii) przygotowanie materiałów prezentacyjnych, listy potencjalnych partnerów oraz ścieżki ich pozyskania, (iii) prezentacja projektu wśród potencjalnych partnerów komercjalizacyjnych i proces transakcyjny.

Rozpoczęliśmy również rozmowy i negocjacje z Europejskim Bankiem Inwestycyjnym z siedzibą w Luxemburgu („EBI”) o potencjalnym finansowaniu dalszego rozwoju prac badawczo-rozwojowych Spółki oraz Grupy Kapitałowej zmierzających do zintensyfikowania rozwoju platformy technologicznej inPROBE<sup>®</sup>, w tym rozwój platformy w nowych zastosowaniach, badania przedkliniczne nowych aplikacji inPROBE<sup>®</sup>, badania kliniczne nowych aplikacji inPROBE<sup>®</sup>, niezbędne działania umożliwiające uzyskanie zgód regulacyjnych, wewnętrzne badania i rozwój związane z rozwojem nowych aplikacji, kosztów związanych z ochroną własności intelektualnej oraz kosztów inwestycyjnych związanych z zakupem nowoczesnego sprzętu badawczego do centrum B+R prowadzonego przez Spółkę, w tym kolejnych urządzeń do nowopowstającej półprzemysłowej produkcji pilotażowej fotonicznych części biosensorów inPROBE<sup>®</sup>.

W pierwszym kwartale 2023 r. kontynuowaliśmy prace zmierzające do stworzenia i uruchomienia własnej pilotażowej produkcji fotonicznych części naszej technologii. Uruchomiliśmy w pełni wyspecjalizowaną powierzchnię pomieszczeń o wysokiej klasie czystości, tzw. clean room, zakończyliśmy instalację urządzeń oraz maszyn produkcyjnych spersonalizowanych do potrzeb planowanej produkcji, rozpoczęliśmy również pierwsze testowe procesy produkcyjne i przystąpiliśmy do wymagającego procesu kalibracji całego systemu produkcji, który ma nas doprowadzić do certyfikacji tego systemu przed końcem 2023 r. Realizacja tych prac i uruchomienie clean roomu to ważne etapy w osiągnięciu przez SDS Optic niezależności produkcyjnej w zakresie wytwarzania i przygotowania optoelektronicznej (fotonicznej) części biosensorów światłowodowych, stanowiących istotny element naszych mikrosond inPROBE<sup>®</sup>. W naszej ocenie będzie to także miało istotne znaczenie w procesie przyszłej komercjalizacji opracowanej technologii, już teraz bowiem zwiększamy wartość naszej platformy technologicznej.

Nie zatrzymujemy się na jednym obszarze aplikacyjnym mikrosondy inPROBE<sup>®</sup>. W naszych laboratoriach w minionych miesiącach trwały prace nad kolejnymi zastosowaniami w diagnostyce dodatkowych markerów nowotworowych oraz chorób zakaźnych. Dzięki prowadzonym pracom w spółce celowej FiBioMed w I kwartale b.r. zrealizowaliśmy 3 kluczowe kamienie milowe powstającej tam aplikacji naszej technologii w chorobach zakaźnych: uzyskaliśmy najważniejsze elementy

biologiczne stanowiące kluczowy element opracowywanej w FiBioMed technologii (biomolekuły) przy spełnieniu parametrów w zakresie większym niż pierwotnie zakładano; opracowaliśmy skład buforu neutralizującego, pozwalającego w ciągu 5 minut na 100% inaktywację wirusa przy zachowaniu aktywności antygenowej, zmniejszając ryzyko zakażenia personelu wykonującego badanie za pomocą urządzenia; oraz stworzyliśmy i przetestowaliśmy algorytm do pomiaru i interpretacji wyniku widmowego badanej próbki, umożliwiającego badanie 96 próbek jednocześnie w laboratoryjnej wersji urządzenia. Dzięki realizacji tych kamieni milowych możemy skupić się na kontynuacji prac w tym zakresie jak również rozważyć poszerzenie spektrum działania tej aplikacji naszej technologii w innych chorobach zakaźnych, obok rozwijanej już aplikacji w obszarze wirusa SARS-CoV-2, dzięki czemu zbudujemy w przyszłości szeroki panel zastosowania naszej technologii w obszarze wielu wirusów, bakterii czy chorób grzybiczych.

Niewątpliwie jednym z najważniejszych wydarzeń I kwartału 2023 r. w życiu naszej Spółki i jej akcjonariuszy było przeprowadzenie w styczniu emisji 450.000 akcji serii F w ramach uchwalonego przez Walne Zgromadzenie kapitału docelowego oraz skuteczne przeprowadzenie oferty publicznej, z której pozyskaliśmy 5,85 mln zł brutto plasując wszystkie wyemitowane akcje przy rynkowo jednym z najniższych dyskontów od ceny na zamknięciu notowań, ostatecznie uzyskując cenę emisyjną 13zł za jedną akcję. Niezmiernie cieszymy się z faktu, iż udział w tej ofercie wzięli zarówno nasi akcjonariusze jak również dołączyły do tego grona nowe osoby i podmioty.

Krok po kroku, konsekwentnie realizujemy przyjęty plan rozwoju Spółki oraz założone kamienie milowe. Oprócz prac, które opisaliśmy Państwu powyżej, kontynuowaliśmy rozpoczęte w poprzednich kwartałach procesy rekrutacyjne, stopniowo powiększając i usprawniając nasze kluczowe zespoły R&D.

Myśląc o przyszłej komercjalizacji naszej technologii oraz mając na względzie aktywne budowanie relacji biznesowych i branżowych, staramy się uczestniczyć w najważniejszych wydarzeniach i konferencjach poświęconych nowoczesnym rozwiązaniom medycznym i biotechnologicznym o czym możecie Państwo przeczytać w dalszej części niniejszego raportu okresowego. Niewątpliwie ważnym podkreślenia wydarzeniem z obszaru przyszłej komercjalizacji jest pozyskanie €214.000 w ramach programu Medical Forge, współfinansowanego przez rząd Republiki Federalnej Niemiec. Realizacja tego projektu zakłada 12 miesięczne wsparcie w procesie wprowadzania technologii inPROBE<sup>®</sup> na rynek RFN, w tym opracowanie dokumentacji technicznej, prawnej oraz komercjalizacyjnej wyrobu medycznego, nawiązywanie kontaktów z siecią niemieckich klinik w celu otrzymania informacji zwrotnych w zakresie rozwoju i komercjalizacji technologii inPROBE<sup>®</sup>.

Kończąc niniejsze podsumowanie, chcielibyśmy podziękować wszystkim Pracownikom Spółki za ich codzienną pracę i zaangażowanie, Członkom Rady Nadzorczej oraz Członkom Rady Naukowo-Doradczej za konstruktywne i profesjonalne wsparcie, zaś Państwu - naszym Akcjonariuszom oraz Inwestorom - za

Skonsolidowany raport kwartalny SDS Optic S.A.  
za okres od 1 stycznia 2023 r. do 31 marca 2023 r.

---

zaufanie i wiarę w naszą Spółkę. Witamy również wszystkich nowych Akcjonariuszy Spółki, którzy dołączyli do nas w ramach przeprowadzonej emisji akcji serii F i rozpoczynają naszą wspólną przygodę. Razem dążymy do celu, jakim jest wizja zwiększenia przeżywalności pacjentów nowotworowych o 30% do 2030 r.

Zapraszamy serdecznie do lektury niniejszego Raportu, a w przypadku pytań do Państwa dyspozycji jest zespół relacji inwestorskich, z którym można się kontaktować pod adresem e-mail: [IR@sdsoptic.com](mailto:IR@sdsoptic.com).

Zapraszamy również jeszcze raz na naszą nową stronę relacji inwestorskich, dostępną pod adresem [www.ir.sdsoptic.com](http://www.ir.sdsoptic.com) oraz na nasze media społecznościowe, gdzie zamieszczamy bieżące informacje z życia naszej Spółki.

Z wyrazami szacunku

**Marcin Staniszewski,**  
**MSc Eng.**

Prezes Zarządu,  
Pomysłodawca i Dyrektor  
Technologiczny

**dr hab. n. med., inż.**  
**Magdalena**  
**Staniszewska, prof. KUL**

Pomysłodawca i Dyrektor  
ds. Badań i Rozwoju

**Mateusz Sagan, MBA**

Dyrektor Operacyjny  
i ds. Rozwoju Biznesu

## II. Informacje o Spółce i Grupie Kapitałowej SDS Optic S.A.

### Podmiot dominujący:

<b>Firma:</b>	<b>SDS Optic Spółka Akcyjna</b>
Kraj siedziby:	Polska
Siedziba i adres:	ul. Głęboka 39, 20-612 Lublin
Adres poczty elektronicznej:	<a href="mailto:IR@sdsoptic.com">IR@sdsoptic.com</a>
Strona internetowa:	<a href="http://www.sdsoptic.com">www.sdsoptic.com</a>
Sąd rejestrowy:	Sąd Rejonowy Lublin-Wschód w Lublinie z siedzibą w Świdniku, VI Wydział Gospodarczy Krajowego Rejestru Sądowego
KRS:	0000786821
REGON:	061574802
NIP:	7123279546

### Zarząd

Na dzień 31 marca 2023 r. Zarząd Spółki jest jednoosobowy i składa się z Prezesa Zarządu: Pana Marcina Staniszewskiego.

W raportowanym okresie, objętym przedmiotowym raportem kwartalnym oraz na dzień jego publikacji, nie miały miejsca zmiany w składzie Zarządu Emitenta.

### Rada Nadzorcza

Na dzień 31 marca 2023 r. Rada Nadzorcza Spółki składa się z następujących osób:

- dr inż. Adam Piotrowski – Członek Rady Nadzorczej;
- Szymon Ruta – Członek Rady Nadzorczej;
- Andrzej Kołodziejczyk – Członek Rady Nadzorczej;
- dr Marcin Wawrzynowicz – Członek Rady Nadzorczej;
- Krzysztof Klimkowski – Członek Rady Nadzorczej;
- Damian Serafin – Członek Rady Nadzorczej

W raportowanym okresie nie miały miejsca zmiany w składzie Rady Nadzorczej Emitenta.

W skład SDS Optic S.A. nie wchodzi wewnętrzne jednostki organizacyjne sporządzające samodzielne sprawozdania finansowe.



Skonsolidowany raport kwartalny SDS Optic S.A.  
za okres od 1 stycznia 2023 r. do 31 marca 2023 r.

---

## Opis organizacji Grupy Kapitałowej SDS Optic S.A.

W I kwartale 2023 r. jak również na datę publikacji niniejszego skonsolidowanego raportu kwartalnego, Grupę Kapitałową SDA Optic S.A. („Grupa Kapitałowa”) tworzą podmiot dominujący: SDS Optic S.A. oraz spółki zależne: FiBioMed Sp. z o.o. z siedzibą w Lublinie („FiBioMed”) oraz od dnia 27 grudnia 2022 roku - SDS Optic Inc. z siedzibą w Delaware, DE Stany Zjednoczone („SDS Optic USA”)

<b>Firma:</b>	<b>Fibiomed sp. z o.o.</b>
Kraj siedziby:	Polska
Siedziba i adres:	ul. Głęboka 39, 20-612 Lublin
Forma prawna:	Spółka z ograniczoną odpowiedzialnością
Sąd rejestrowy:	Sąd Rejonowy Lublin-Wschód w Lublinie z siedzibą w Świdniku, VI Wydział Gospodarczy Krajowego Rejestru Sądowego
KRS:	0000850276
REGON:	386526444
NIP:	7123404394
Zarząd:	Mateusz Sagan – Prezes Zarządu
Udział Emitenta:	79,1%
Przedmiot działalności:	Celem biznesowym FiBioMed jest opracowanie i komercjalizacja aplikacji technologii inPROBE <sup>®</sup> (będącej własnością Spółki) w obszarach związanych z chorobami zakaźnymi, bakteryjnymi i grzybicznymi. Działania te FiBioMed realizuje na podstawie umowy licencyjnej zawartej ze Spółką (nieodpłatna, pełna i niewyłączna licencja na korzystanie z technologii inPROBE <sup>®</sup> ) i przy wsparciu finansowym w kwocie ok. 10 mln zł otrzymanym od Narodowego Centrum Badań i Rozwoju („NCBR”).

Skonsolidowany raport kwartalny SDS Optic S.A.  
 za okres od 1 stycznia 2023 r. do 31 marca 2023 r.

### Struktura udziałowa spółki zależnej FiBioMed:

Udziałowiec	Udział %
SDS Optic S.A.	79,1%
Pozostali (łącznie): Magdalena Staniszevska, Marcin Staniszevski, Mateusz Sagan	20,9%

Źródło: Emitent

### Wybrane dane finansowe FiBioMed za okres od 01.01.2023 r. do 31.03.2023 r.

Dane w PLN	Za okres 01.01.2023 – 31.03.2023
Przychody netto ze sprzedaży .....	180,00
Koszt działalności operacyjnej.....	693.262,28
Zysk/strata ze sprzedaży .....	-693.082,28
Pozostałe przychody operacyjne.....	554.595,78
Zysk/strata z działalności operacyjnej .....	-138.486,50
Zysk/strata netto .....	-138.313,90
Dane w PLN	Stan na dzień 31 03 2023
<b>AKTYWA</b> .....	1.965.666,41
Aktywa trwałe .....	39.142,94
Aktywa obrotowe .....	1.926.523,47
Środki pieniężne.....	1.781.256,70
<b>PASYWA</b> .....	1.965.666,41
Kapitał własny .....	124.964,72
Zobowiązania i rezerwy na zobowiązania .....	1.840.701,69
Zobowiązania długoterminowe .....	0,00
Zobowiązania krótkoterminowe.....	145.721,35
Rozliczenia międzyokresowe .....	1.694.980,34

<b>Firma:</b>	<b>SDS Optic Inc.</b>
Kraj siedziby:	Stany Zjednoczone Ameryki (USA)
Siedziba i adres:	874 Walker Road, Suite C, Dover, Delaware 19904, County of Kent, Stany Zjednoczone
Forma prawna:	Corporation (odpowiednik Spółki Akcyjnej prawa polskiego)
Organ rejestrowy:	Sekretarz Stanu Delaware, Wydział Korporacyjny
Nr rejestracyjny:	7203331
Nr rejestru stanowego:	SR # 20224350612
NIP:	92-1800674
Rada Dyrektorów:	dr hab. n. med. inż. Magdalena Staniszevska–Chairman Mateusz Sagan, MBA-Executive Chairman Marcin Staniszevski-Executive Chairman
Udział Emitenta:	100%

Skonsolidowany raport kwartalny SDS Optic S.A.  
 za okres od 1 stycznia 2023 r. do 31 marca 2023 r.

**Przedmiot działalności:** Celem biznesowym SDS Optic Inc. z siedzibą w Stanach Zjednoczonych jest dalszy rozwój technologii w obszarze diagnostyki markerów nowotworowych i chorób oczu (opracowanie biologicznych komponentów technologii) oraz dotarcie do nowych partnerów lub potencjalnych nabywców.

Na dzień publikacji niniejszego raportu s-ka celowa SDS Optic Inc. z siedzibą w USA nie prowadziła działalności i nie generowała żadnych danych finansowych.

### Kapitał zakładowy Emitenta

Zgodnie ze Statutem na dzień 31 marca 2023 r. kapitał zakładowy Spółki wynosi 5.776.250,00 zł (pięć milionów siedemset siedemdziesiąt sześć tysięcy dwieście pięćdziesiąt złotych) i dzieli się na 5.776.250 (pięć milionów siedemset siedemdziesiąt sześć tysięcy dwieście pięćdziesiąt) nieuprzywilejowanych akcji na okaziciela serii A, B, C, D i F.

SERIA AKCJI	LICZBA AKCJI	LICZBA GŁOSÓW	RODZAJ AKCJI	WARTOŚĆ NOMINALNA	CENA EMISYJNA	DATA UCHWAŁY EMISYJNEJ	DATA REJESTRACJI W KRS
A	3.843.000	3.843.000	Nieuprzywilejowane, zwykłe na okaziciela	1,00 zł	1,00 zł	10 stycznia 2019 r.	17 maja 2019 r.
B	83.250	83.250	Nieuprzywilejowane, zwykłe na okaziciela	1,00 zł	1,20 zł	22 lipca 2019 r.	10 września 2019 r.
C	300.000	300.000	Nieuprzywilejowane, zwykłe na okaziciela	1,00 zł	1,00 zł	22 kwietnia 2021 r.	25 maja 2021 r.
D	1.100.000	1.100.000	Nieuprzywilejowane, zwykłe na okaziciela	1,00 zł	10,00 zł	25 maja 2021 r.	15 lipca 2021 r.
F	450.000	450.000	Nieuprzywilejowane, zwykłe na okaziciela	1,00 zł	13,00 zł	10 stycznia 2023 r.	23 lutego 2023 r.

Źródło: Emitent.

W związku z zapisaniem w dniu 18 kwietnia 2023 roku akcji serii E, wyemitowanych w ramach Programu Motywacyjnego („ESOP”), na rachunkach papierów wartościowych akcjonariuszy, poprzedzone uchwałą Krajowego Depozytu Papierów Wartościowych („KDPW”) na dzień publikacji niniejszego raportu okresowego kapitał zakładowy Spółki wynosi 5.830.850,00 zł (pięć milionów osiemset trzydzieści tysięcy osiemset pięćdziesiąt złotych) i dzieli się na 5.830.850 (pięć milionów osiemset trzydzieści tysięcy osiemset pięćdziesiąt) nieuprzywilejowanych akcji na okaziciela serii A, B, C, D, E i F.

Skonsolidowany raport kwartalny SDS Optic S.A.  
 za okres od 1 stycznia 2023 r. do 31 marca 2023 r.

SERIA AKCJI	LICZBA AKCJI	LICZBA GŁOSÓW	RODZAJ AKCJI	WARTOŚĆ NOMINALNA	CENA EMISYJNA	DATA UCHWAŁY EMISYJNEJ	DATA REJESTRACJI W KRS
A	3.843.000	3.843.000	Nieuprzywilejowane, zwykłe na okaziciela	1,00 zł	1,00 zł	10 stycznia 2019 r.	17 maja 2019 r.
B	83.250	83.250	Nieuprzywilejowane, zwykłe na okaziciela	1,00 zł	1,20 zł	22 lipca 2019 r.	10 września 2019 r.
C	300.000	300.000	Nieuprzywilejowane, zwykłe na okaziciela	1,00 zł	1,00 zł	22 kwietnia 2021 r.	25 maja 2021 r.
D	1.100.000	1.100.000	Nieuprzywilejowane, zwykłe na okaziciela	1,00 zł	10,00 zł	25 maja 2021 r.	15 lipca 2021 r.
E	54.600	54.600	Nieuprzywilejowane, zwykłe na okaziciela. Program Motywacyjny ESOP	1,00 zł	1,00 zł	25 maja 2021 r.	18 kwietnia 2023 r. (KDPW)
F	450.000	450.000	Nieuprzywilejowane, zwykłe na okaziciela	1,00 zł	13,00 zł	10 stycznia 2023 r.	23 lutego 2023 r.

Źródło: Emitent.

Na dzień sporządzenia niniejszego raportu okresowego akcje serii E i F nie są wprowadzone do obrotu i nie są notowane w systemie ciągłym w alternatywnym systemie obrotu na rynku NewConnect prowadzonym przez Giełdę Papierów Wartościowych w Warszawie S.A.

W dniu 10 stycznia 2023 r. Zarząd Spółki podjął uchwałę w sprawie podwyższenia kapitału zakładowego w ramach kapitału docelowego z pozabawieniem w całości prawa poboru akcjonariuszy Spółki. Na podstawie ww. uchwały przeprowadzono podwyższenie kapitału zakładowego Spółki o kwotę 450.000,00 zł, tj. z kwoty 5.326.250,00 zł do kwoty 5.776.250,00 zł, poprzez emisję 450.000 akcji zwykłych na okaziciela serii F o wartości nominalnej 1,00 zł każda akcja. W dniu 25 stycznia 2023 r. Zarząd podjął uchwałę w sprawie ustalenia ceny emisyjnej akcji serii F w wysokości 13 zł za akcję. W dniu 2 lutego 2023 r. Zarząd poinformował o zawarciu umów dotyczących objęcia 450.000 akcji zwykłych na okaziciela serii F o wartości nominalnej 1,00 zł każda, za cenę emisyjną wynoszącą 13,00 zł (słownie: trzynaście złotych) za jedną akcję serii F. Jednocześnie Zarząd Emitenta poinformował, że wszystkie akcje serii F zostały w pełni opłacone wkładami pieniężnymi i w związku z powyższym Spółka pozyska 5.850.000,00 zł (słownie: pięć milionów osiemset pięćdziesiąt tysięcy złotych) z tytułu emisji akcji serii F. Szczegółowe podsumowanie oferty publicznej akcji serii F znajduje się w raporcie bieżącym [EBI nr 6/2023](#) z dnia 3 lutego 2023 r. Akcje serii F zostały skutecznie zarejestrowane w Krajowym Rejestrze Sądowym w dniu 23 lutego 2023 r.

W dniu 19 kwietnia 2023 roku Zarząd Spółki powziął informację o zapisaniu w dniu 18 kwietnia 2023 roku akcji serii E na rachunkach papierów wartościowych akcjonariuszy, w wyniku czego nastąpiła zmiana wysokości kapitału zakładowego Spółki. Z chwilą zapisania akcji serii E na rachunkach papierów wartościowych kapitał zakładowy Spółki został podwyższony o kwotę 54.600,00 zł, tj. z kwoty 5.776.250,00 zł do kwoty 5.830.850,00 zł. Szczegółowe podsumowanie subskrypcji akcji zwykłych na okaziciela serii E znajduje się w raporcie bieżącym [EBI nr 11/2023](#) z dnia 14 marca 2023 r.

## Strategia rozwoju Grupy SDS Optic

Spółka pracuje nad rozwojem nowoczesnych technologii medycznych na styku i w połączeniu optoelektroniki światłowodowej (fotoniki), biologii molekularnej, immunochemii oraz nowoczesnych technik bioinżynierii medycznej. Spółka opracowuje, rozwija i zamierza komercjalizować nowatorskie urządzenia diagnostyczne oraz monitorujące, które wspierają codzienną pracę personelu medycznego na całym świecie.

Strategia Spółki oparta jest na tworzeniu innowacyjnych urządzeń diagnostycznych oraz monitorujących procesy życiowe w naturalnym stanie i w czasie rzeczywistym, z głównym naciskiem na choroby nowotworowe, choroby zakaźne, wirusowe, bakteryjne oraz grzybiczne. Długofalowe plany zakładają stworzenie tzw. medtech-bio powerhouse, który będzie skupiał wokół siebie szereg innowacyjnych projektów naukowych, także na wczesnym etapie rozwoju, z obszarów zastosowania rozwiązań fotonicznych i optoelektronicznych w medycynie. Spółka zakłada możliwość przejmowania (w formie kapitałowego zaangażowania) tego typu rozwiązań, pozyskiwania finansowania na ich rozwój oraz ich komercjalizację bezpośrednią lub pośrednią w formule partnerstw korporacyjnych.

Wizją Spółki jest pomoc w zwiększeniu przeżywalności na choroby nowotworowe o 30% do 2030 roku oraz współtworzenie przyszłości z zakresu przetomowych technologii w obszarach zdrowotnych.

Mottem Spółki są „Innowacje Ratujące Życie” (Lifesaving Innovations).

Spółka opracowała innowacyjną i unikalną w skali globalnej światłowodową mikrosondę **inPROBE**<sup>®</sup> ([www.inPROBE.com](http://www.inPROBE.com)). Jest to biosensor o wysokim poziomie czułości i specyficzności, pozwalający na wykonanie biologicznego pomiaru stężenia konkretnego biomarkera lub dedykowanego związku w ciele pacjenta (badanie in vivo). Podstawowym polem aplikacji, na którego rozwoju i komercjalizacji obecnie Spółka się skupia jest diagnostyka HER2 w raku piersi, innych markerów nowotworowych oraz monitorowanie dostarczanie leków w organizmie. Rozwijana przez SDS Optic technologia jest alternatywną metodą diagnostyczną dla bardziej czasochłonnej i bardziej inwazyjnej, tradycyjnie wykorzystywanej biopsji.

## Model biznesowy

Przyjęty model biznesowy Grupy Kapitałowej oparty jest o dwa główne filary, z których pierwszy zakłada własną wysoko wyspecjalizowaną produkcję w małej skali i sprzedaż wyrobu medycznego (zestaw składający się z analizatora oraz jednorazowych mikrosond światłowodowych inPROBE<sup>®</sup>) do szpitali i centrów diagnostyki nowotworowej za pośrednictwem dystrybutorów lub stratega

Skonsolidowany raport kwartalny SDS Optic S.A.  
za okres od 1 stycznia 2023 r. do 31 marca 2023 r.

---

dystrybucyjnego. Drugi filar zakłada budowę partnerstwa korporacyjnego z globalnymi firmami z obszarów MedTech i Pharma, w ramach których planowany jest wspólny rozwój technologii inPROBE<sup>®</sup> oraz jej skalowanie w innych zastosowaniach, jak również zakładana jest sprzedaż przez Spółkę dominującą udziałów spółek celowych, które rozwijają projekty zastosowania platformy technologicznej inPROBE<sup>®</sup> w poszczególnych aplikacjach. Spółki z Grupy (poza Jednostką dominującą) mogą osiągać przychody z działalności operacyjnej, w tym w szczególności ze sprzedaży swoich produktów.



### III. Informacje o zasadach przyjętych przy sporządzeniu raportu

Niniejszy skonsolidowany raport kwartalny SDS Optic S.A. z siedzibą w Lublinie („Spółka”, „Emitent”) za okres od 01.01.2023 r. do 31.03.2023 r. został sporządzony zgodnie z przepisami określonymi w § 5 ust. 2-3 oraz ust. 4.1 i 4.2, a także ust. 5.1 i 5.2 Załącznika nr 3 do Regulaminu Alternatywnego Systemu Obrotu „Informacje bieżące i okresowe przekazywane w alternatywnym systemie obrotu na rynku NewConnect”. Spółka prowadzi księgi rachunkowe zgodnie z wymogami Ustawy z dnia 29 września 1994 r. (Dz.U. 2021 poz. 217 z późn. zmian.) o rachunkowości obowiązującymi jednostki kontynuujące działalność. Spółka sporządza rachunek zysków i strat w układzie porównawczym. Rachunek przepływów pieniężnych jest sporządzany metodą pośrednią. Walutą sprawozdawczą jest złoty polski (PLN). W sprawozdaniu finansowym Spółka wykazuje zdarzenia gospodarcze zgodnie z ich treścią ekonomiczną. Wynik finansowy Spółki za dany rok obrotowy obejmuje wszystkie osiągnięte i przypadające na jej rzecz przychody oraz związane z tymi przychodami koszty zgodnie z zasadami memoriału, współmierności przychodów i kosztów oraz ostrożnej wyceny. Poszczególne składniki aktywów i pasywów wycenia się stosując rzeczywiście poniesione na ich nabycie ceny, z zachowaniem zasady ostrożności.

W bieżącym okresie sprawozdawczym Spółka nie dokonywała zmian zasad (polityki) rachunkowości. Skrócone jednostkowe i skonsolidowane sprawozdanie finansowe odpowiednio SDS Optic S.A. oraz Grupy Kapitałowej SDS Optic S.A. za okres od 01.01.2023 r. – 31.03.2023 r. nie podlegało badaniu ani przeglądowi przez podmiot uprawniony do badań sprawozdań finansowych.

Skonsolidowane sprawozdanie grupy kapitałowej obejmujące sprawozdanie Spółki dominującej oraz Spółki zależnej zostało sporządzone metodą pełną zgodnie z art. 60 Ustawy, która polega na sumowaniu poszczególnych pozycji sprawozdań finansowych jednostki dominującej i jednostek zależnych objętych sprawozdaniem w pełnej wysokości, bez względu na udział jednostki dominującej we własności jednostki zależnej. Spółka zależna stosuje jednakowe zasady wyceny aktywów i pasywów oraz sporządzania sprawozdań finansowych, zgodnie z przyjętymi zasadami rachunkowości Spółki dominującej. W okresie objętym skonsolidowanym sprawozdaniem finansowym nie uległ zmianie skład jednostek podlegających konsolidacji. Tak ustalone wartości zostały skorygowane o wyłączenia konsolidacyjne obejmujące wartość nabytych udziałów w Spółce dominującej, wartość kapitałów własnych w części dotyczącej procentowego udziału jednostki dominującej w kapitale własnym Spółki zależnej, wzajemne należności i zobowiązania obydwu Spółek, przychody i koszty dotyczące operacji pomiędzy Spółkami objętymi konsolidacją, kapitał przypadający akcjonariuszom

(udziałowcom) mniejszościowym. SDS Optic USA została zarejestrowana w rejestrze przedsiębiorców Stanu Delaware w dniu 27 grudnia 2022r. a ponieważ do dnia 31 marca 2023r. nie prowadziła żadnej działalności gospodarczej podmiot ten nie podlega konsolidacji na dzień 31.03.2023r.

## **Omówienie przyjętych zasad polityki rachunkowości**

### **Informacje formalne**

Skrócone jednostkowe i skonsolidowane sprawozdanie finansowe sporządzone zostało w oparciu o zasady rachunkowości wynikające z przepisów ustawy z dnia 29 września 1994 r. o rachunkowości (t.j. Dz. U. z 2021 r., poz. 217 z późn. zm.) (dalej „Ustawa”) oraz zgodnie z polityką rachunkowości Spółki.

Poszczególne składniki aktywów i pasywów wycenia się z zachowaniem zasady ostrożności.

Rachunek zysków i strat sporządza się w układzie porównawczym.

Rachunek przepływów pieniężnych sporządzany jest metodą pośrednią.

Skrócone jednostkowe i skonsolidowane sprawozdanie finansowe Spółki nie podlegało badaniu ani przeglądowi biegłego rewidenta.

Walutą funkcjonalną i sprawozdawczą jest złoty polski.

Przy sporządzaniu Sprawozdania Spółka przyjęła próg istotności 1% sumy bilansowej.

Wynik finansowy za dany okres obejmuje wszystkie osiągnięte i przypadające na rzecz jednostki przychody oraz związane z tymi przychodami koszty zgodnie z zasadami memoriału, współmierności przychodów i kosztów oraz ostrożnej wyceny. Zasady wyceny aktywów i pasywów uwzględniają nadrzędne zasady rachunkowości. Księgi rachunkowe, będące podstawą sporządzenia skróconego jednostkowego i skonsolidowanego sprawozdania finansowego prowadzone były w siedzibie Spółki przez zewnętrzny podmiot: Centrum Księgowo-Ekonomiczne LUB Sp. z o.o. w Lublinie, przy użyciu programu ERP Comarch Optima (będącego własnością Spółki na warunkach licencji zawierającej podmioty powiązane).

### **Informacje praktyczne**

#### Omówienie przyjętych metod wyceny aktywów i pasywów (także amortyzacji)

Spółka stosuje nadrzędne zasady wyceny oparte na historycznej cenie nabycia, zakupu lub wytworzenia, z wyjątkiem wyceny aktywów finansowych oraz nieruchomości inwestycyjnych, które wycenione zostały według wartości godziwej. Wartość bilansowa ujętych zabezpieczanych aktywów i pasywów jest korygowana o zmiany wartości godziwej, które można przypisać ryzyku, przed którym te aktywa i



pasywa są zabezpieczane. Środki pieniężne wyceniane są według wartości nominalnej.

### Środki trwałe

Środki trwałe wycenia się nie rzadziej niż na dzień bilansowy według cen nabycia lub kosztów wytworzenia, lub wartości przeszacowanej (po aktualizacji wyceny środków trwałych) pomniejszonych o odpisy amortyzacyjne lub umorzeniowe, a także o odpisy z tytułu trwałej utraty wartości. Wartość początkowa środków trwałych obejmuje ich cenę nabycia powiększoną o wszystkie koszty bezpośrednio związane z zakupem i przystosowaniem składnika majątku do stanu zdatnego do używania. Środki trwałe wykazuje się w sprawozdaniu finansowym sporządzonym na dzień bilansowy w wartości księgowej netto.

Środki trwałe amortyzowane są metodą liniową. Amortyzacja środków trwałych, w tym komponentów, odbywa się wg stawek odzwierciedlających przewidywany okres ich użytkowania. Szacunki okresu użytkowania rewidowane są corocznie.

Do środków trwałych zalicza się środki trwałe o wartości początkowej wynoszącej co najmniej 2.000 zł.

Amortyzację środków trwałych rozpoczyna się od miesiąca następującego po miesiącu, w którym środki trwałe przyjęto do używania i stosuje się przez okres ekonomicznej użyteczności.

Stawki amortyzacji są weryfikowane pod kątem okresów ekonomicznej użyteczności raz do roku, z takiej weryfikacji sporządza się protokół z weryfikacji stawek i po zatwierdzeniu przez kierownika jednostki wprowadza się zmiany okresu amortyzacji od początku następnego roku obrotowego.

Składniki majątku o przewidywanym okresie użytkowania dłuższym niż rok i wartości początkowej niższej niż 2.000 zł są zaliczane bezpośrednio do kosztów zużycia materiałów.

Do środków trwałych używanych stosuje się indywidualne stawki amortyzacji.

Odpis z tytułu trwałej utraty wartości - w przypadku, kiedy środek trwały przestanie być kontrolowany przez jednostkę z powodu jego planowanej likwidacji lub gdy nie przynosi spodziewanych efektów ekonomicznych, a także w przypadku zmiany technologii, dochodzi do utraty wartości. W takim przypadku dokonuje się odpisu aktualizującego. O jego wysokości decyduje kierownik jednostki, jednak nie może być ona niższa od ceny sprzedaży netto tego środka trwałego. W przypadku braku informacji co do ceny sprzedaży, należy zastosować wycenę według wartości godziwej. W sytuacji, gdy ustanie przyczyna, dla której dokonano odpisu z tytułu trwałej utraty wartości, dokonuje się przywrócenia wartości pierwotnej środka trwałego.

Środki trwałe w budowie wycenia się w wysokości ogółu kosztów pozostających w bezpośrednim związku z ich nabyciem lub wytworzeniem, pomniejszonych o odpisy z tytułu trwałej utraty wartości.

Jeżeli Spółka przyjęła do używania obce środki trwałe na mocy umowy, zgodnie z którą jedna ze stron (finansujący) oddaje drugiej stronie (korzystającemu) środki trwałe do odpłatnego używania lub również pobierania pożytków na czas oznaczony i umowa spełnia co najmniej jeden z siedmiu warunków wymienionych w art. 3 ust. 4 tej ustawy, to przedmiot umowy zalicza się do aktywów trwałych korzystającego.

#### Wartości niematerialne i prawne

Wartości niematerialne i prawne początkowo wycenia się według cen nabycia lub kosztu wytworzenia. Po ujęciu początkowym, wartości niematerialne i prawne są wyceniane według cen nabycia lub kosztu wytworzenia, pomniejszonych o umorzenie i odpisy z tytułu trwałej utraty wartości. Wartości niematerialne i prawne wykazuje się w sprawozdaniu finansowym sporządzonym na dzień bilansowy w wartości księgowej netto.

Wartości niematerialne i prawne, z wyjątkiem wartości firmy, amortyzowane są metodą liniową. Wartości niematerialne i prawne o wartości początkowej niższej lub równej kwocie 10.000 zł amortyzuje się jednorazowo.

#### Podatek dochodowy

Aktywa z tytułu odroczonego podatku dochodowego są to kwoty przewidziane w przyszłych okresach do odliczenia od podatku dochodowego ze względu na ujemne różnice przejściowe.

Aktywa te występują jedynie wtedy, gdy jest prawdopodobne wystąpienie w przyszłości takich dochodów podatkowych, względem których można będzie zrealizować dany składnik aktywów.

#### Rozliczenia międzyokresowe bierne

Spółka tworzy długoterminowe rozliczenia międzyokresowe, w szczególności z tytułu odroczonego podatku dochodowego.

Spółka tworzy rozliczenia międzyokresowe bierne w wysokości prawdopodobnych przyszłych zobowiązań przypadających na bieżący okres sprawozdawczy.

W pozycji rozliczeń międzyokresowych ujawnia się także kwoty rozliczeń międzyokresowych przychodów, które w przypadku Spółki stanowią głównie otrzymane dotacje.

#### Rezerwy

W związku z przejściowymi różnicami między wykazaną w księgach rachunkowych wartością aktywów i pasywów a ich wartością podatkową oraz stratą podatkową

możliwą do odliczenia w przyszłości, jednostka tworzy rezerwę i ustala aktywa z tytułu odroczonego podatku dochodowego.

W zakresie rezerw na świadczenia pracownicze Spółka nie tworzy rezerwy na koszty premii i ekwiwalentów pieniężnych za niewykorzystane przez pracowników urlopy oraz na odprawy emerytalne i rentowe ze względu na zasadę istotności tj. Spółka na dzień sporządzenia Sprawozdania Finansowego zatrudnia sześciu młodych pracowników na umowę o pracę, co wpływa na zakres tworzenia ww. rezerw.

#### Zobowiązania krótkoterminowe

Zobowiązania wycenia się w kwotach wymagających zapłaty.

Zobowiązanie zalicza się do zobowiązań krótkoterminowych, jeżeli spełnia jedno z poniższych kryteriów:

- oczekuje się, że zostanie ono uregulowane w toku normalnego cyklu operacyjnego jednostki lub
- jest w posiadaniu przede wszystkim z przeznaczeniem do obrotu lub
- jest ono wymagalne w ciągu dwunastu miesięcy od dnia bilansowego lub
- jednostka nie posiada bezwarunkowego prawa do odroczenia daty wymagalności zobowiązania przez okres co najmniej dwunastu miesięcy od dnia bilansowego.

Wszystkie pozostałe zobowiązania zaliczane są do zobowiązań długoterminowych.

Zobowiązania finansowe stanowią zobowiązania do wydania aktywów finansowych lub wymiany instrumentu finansowego z inną jednostką na niekorzystnych warunkach. W bilansie zobowiązania finansowe wykazuje się w podziale na długoterminowe krótkoterminowe.

#### Zobowiązania z tytułu dostaw i usług i pozostałe

Pozycja ta obejmuje zobowiązania związane z zakupem dla działalności operacyjnej materiałów, dóbr, robót, usług. Ponadto, pozycja uwzględnia między innymi takie zobowiązania jak zobowiązania wobec pracowników z tytułu wynagrodzeń bądź innych tytułów niż wynagrodzenia, zobowiązania z tytułu dostaw niefinansowych aktywów trwałych.

#### Zobowiązania z tytułu podatków

Pozycja ta obejmuje zobowiązanie publicznoprawne za dany okres sprawozdawczy. Pozycja obejmuje między innymi takie zobowiązania jak zobowiązania z tytułu podatku dochodowego od osób prawnych, podatku od czynności cywilno-prawnych lub podatku od osób fizycznych.

#### Przychody i koszty

Przychody i zyski obejmują uprawdopodobnione powstałe w okresie sprawozdawczym korzyści ekonomiczne, o wiarygodnie określonej wartości, w

formie zwiększenia wartości aktywów lub zmniejszenia wartości zobowiązań, które doprowadzą do wzrostu kapitału własnego lub zmniejszenia jego niedoboru w inny sposób niż wniesienie środków przez udziałowców lub właścicieli.

Koszty i straty obejmują uprawdopodobnione zmniejszenia w okresie sprawozdawczym korzyści ekonomiczne, o wiarygodnie określonej wartości, w formie zmniejszenia wartości aktywów lub zwiększenia wartości zobowiązań lub rezerw, które doprowadzą do zmniejszenia kapitału własnego lub zwiększenia jego niedoboru w inny sposób niż wycofanie środków przez udziałowców lub właścicieli. Przychody ujmowane są w momencie, kiedy znaczące ryzyko i korzyści wynikające z prawa własności towarów bądź produktów zostały przekazane nabywcy. Przychody obejmują należne bądź uzyskane kwoty ze sprzedaży pomniejszone o podatek VAT. Do przychodów i kosztów z działalności operacyjnej zalicza się również odpowiednio przychody ze sprzedanych usług i koszty ich wytworzenia zrealizowane w ramach prowadzonej działalności gospodarczej. Przychody z tyt. odsetek rozpoznawalne są w momencie naliczenia, jeżeli ich otrzymanie nie jest wątpliwe i zaliczane do przychodów finansowych.

#### Program motywacyjny ESOP

W roku obrachunkowym 2021 Spółka przyjęła Program Motywacyjny ESOP na podstawie uchwały nr 4 Nadzwyczajnego Walnego Zgromadzenia Spółki z 25 maja 2021 r. w sprawie organizacji i realizacji programu motywacyjnego o treści przyjętej przez uchwałę nr 3/2021 Nadzwyczajnego Walnego Zgromadzenia z dnia 22 września 2021 r. oraz na podstawie regulaminu Programu Motywacyjnego Spółki ESOP na lata 2021-2023 przyjętego w formie uchwały nr 2 Rady Nadzorczej Spółki z dnia 3 lutego 2023 r.

Spółka nie będzie wyceniać systemu motywacyjnego ESOP i ujmować wyceny w Sprawozdaniu finansowym.

#### Ustalenie wyniku finansowego

Wynik finansowy ustala się z rachunku zysków i strat, stosując współmierności, realizacji i ostrożności. Wynik finansowy ustala się metodą porównawczą. Na wynik finansowy netto składają się:

- wynik działalności operacyjnej Spółki z uwzględnieniem pozostałych przychodów operacyjnych,
- wynik operacji finansowych,
- obowiązkowe obciążenia wyniku finansowego z tytułu podatku dochodowego prawnych i ewentualne płatności z nim zrównane - wynikających z odrębnych przepisów.

Skonsolidowany raport kwartalny SDS Optic S.A.  
za okres od 1 stycznia 2023 r. do 31 marca 2023 r.

---

Wynik z działalności operacyjnej powstaje z różnicy pomiędzy przychodami netto: produktów, usług, towarów i materiałów z uwzględnieniem dotacji, upustów, rabatów i innych zwiększeń lub zmniejszeń przychodów bez VAT oraz pozostałymi przychodami operacyjnymi, a wartością sprzedanych produktów, usług, towarów i materiałów ustaloną odpowiednio w koszcie ich wytworzenia albo w cenach nabycia (zakupu) - powiększonych o całość poniesionych od początku roku obrotowego kosztów ogólnych Zarządu Spółki, kosztów sprzedaży produktów, usług, towarów i materiałów oraz pozostałych kosztów operacyjnych.

Wynik z operacji finansowych powstaje z różnicy pomiędzy przychodami finansowymi, w szczególności z tytułu: dywidend, odsetek uzyskanych ze zbycia inwestycji i aktualizacji ich wyceny, nadwyżek dodatnich różnic kursowych nad ujemnymi a kosztami finansowymi, w szczególności poniesionych z tytułu: odsetek, strat ze zbycia inwestycji i aktualizacji ich wyceny, nadwyżek ujemnych różnic kursowych nad dodatnimi.

Skonsolidowany raport kwartalny SDS Optic S.A.  
 za okres od 1 stycznia 2023 r. do 31 marca 2023 r.

## IV. Kwartalne skrócone skonsolidowane sprawozdanie finansowe

### Skonsolidowany Bilans AKTYWA (kwoty w PLN)

Aktywa	31.03.2022	31.12.2022	31.03.2023
<b>A. Aktywa trwałe</b>	<b>3 113 027,94</b>	<b>3 617 362,19</b>	<b>2 946 656,27</b>
<b>I. Wartości niematerialne i prawne</b>	<b>0,00</b>	<b>0,00</b>	<b>0,00</b>
1. Koszty zakończonych prac rozwojowych	0,00	0,00	0,00
2. Wartość firmy	0,00	0,00	0,00
3. Inne wartości niematerialne i prawne	0,00	0,00	0,00
4. Zaliczki na wartości niematerialne i prawne	0,00	0,00	0,00
<b>II. Wartość firmy jednostek podporządkowanych</b>	<b>0,00</b>	<b>342 301,54</b>	<b>0,00</b>
1. Wartość firmy - jednostki zależne	0,00	342 301,54	0,00
2. Wartość firmy - jednostki współzależne	0,00	0,00	0,00
<b>III. Rzeczowe aktywa trwałe</b>	<b>2 052 138,12</b>	<b>3 226 777,59</b>	<b>2 898 089,01</b>
1. Środki trwałe	280 906,18	2 028 090,15	2 898 089,01
a) grunty (w tym prawo użytk. wieczystego gruntu)	0,00	0,00	0,00
b) budynki, lokale i obiekty inżynierii lądowej i wodnej	0,00	0,00	0,00
c) urządzenia techniczne i maszyny	100 069,09	99 452,74	111 492,71
d) środki transportu	0,00	0,00	0,00
e) inne środki trwałe	180 837,09	1 928 637,41	2 786 596,30
2. Środki trwałe w budowie	0,00	1 164 177,78	0,00
3. Zaliczki na środki trwałe w budowie	1 771 231,94	34 509,66	0,00
<b>IV. Należności długoterminowe</b>	<b>15 059,51</b>	<b>39 281,29</b>	<b>39 281,29</b>
1. Od jednostek powiązanych	0,00	0,00	0,00
2. Od pozostałych jednostek, w których jednostka posiada zaangażowanie w kapitale	0,00	0,00	0,00
3. Od jednostek pozostałych	15 059,51	39 281,29	39 281,29
<b>V. Inwestycje długoterminowe</b>	<b>0,00</b>	<b>0,00</b>	<b>0,00</b>
<b>VI. Długoterminowe rozliczenia międzyokresowe</b>	<b>1 045 830,31</b>	<b>9 001,77</b>	<b>9 285,97</b>
1. Aktywa z tytułu odroczonego podatku dochodowego	8 323,69	9 001,77	9 285,97
2. Inne rozliczenia międzyokresowe	1 037 506,62	0,00	0,00
<b>B. Aktywa obrotowe</b>	<b>7 860 628,77</b>	<b>4 422 963,30</b>	<b>10 102 327,01</b>
<b>I. Zapasy</b>	<b>66 448,24</b>	<b>24 108,03</b>	<b>54 036,14</b>
1. Materiały	0,00	0,00	0,00
2. Półprodukty i produkty w toku	0,00	0,00	0,00
3. Produkty gotowe	0,00	0,00	0,00
4. Towary	0,00	0,00	0,00
5. Zaliczki na dostawy	66 448,24	24 108,03	54 036,14
<b>II. Należności krótkoterminowe</b>	<b>959 196,21</b>	<b>643 912,34</b>	<b>499 398,31</b>
1. Należności od jednostek powiązanych	0,00	0,00	0,00
a) z tytułu dostaw i usług, o okresie spłaty	0,00	0,00	0,00
- do 12 miesięcy	0,00	0,00	0,00

Skonsolidowany raport kwartalny SDS Optic S.A.  
 za okres od 1 stycznia 2023 r. do 31 marca 2023 r.

- powyżej 12 miesięcy	0,00	0,00	0,00
b) inne	0,00	0,00	0,00
2. Należności od pozostałych jednostek, w których jednostka posiada zaangażowanie w kapitale	0,00	0,00	0,00
a) z tytułu dostaw i usług, o okresie spłaty	0,00	0,00	0,00
- do 12 miesięcy	0,00	0,00	0,00
- powyżej 12 miesięcy	0,00	0,00	0,00
b) inne	0,00	0,00	0,00
3. Należności od pozostałych jednostek	959 196,21	643 912,34	499 398,31
a) z tytułu dostaw i usług, o okresie spłaty	135 219,00	244 665,46	65 443,63
- do 12 miesięcy	135 219,00	244 665,46	65 443,63
- powyżej 12 miesięcy	0,00	0,00	0,00
b) z tytułu podatków, dotacji, ceł, ubezpieczeń społecznych i zdrowotnych oraz innych świadczeń	789 397,97	341 952,14	373 757,53
c) inne	34 579,24	57 294,74	60 197,15
d) dochodzone na drodze sądowej	0,00	0,00	0,00
<b>III. Inwestycje krótkoterminowe</b>	<b>6 834 984,32</b>	<b>951 555,20</b>	<b>6 749 410,13</b>
1. Krótkoterminowe aktywa finansowe, w tym:	6 834 984,32	951 555,20	6 749 410,13
a) w jednostkach zależnych i współzależnych	0,00	0,00	0,00
- udziały lub akcje	0,00	0,00	0,00
- inne papiery wartościowe	0,00	0,00	0,00
- udzielone pożyczki	0,00	0,00	0,00
- inne krótkoterminowe aktywa finansowe	0,00	0,00	0,00
b) w pozostałych stowarzyszonych	0,00	0,00	0,00
- udziały lub akcje	0,00	0,00	0,00
- inne papiery wartościowe	0,00	0,00	0,00
- udzielone pożyczki	0,00	0,00	0,00
- inne krótkoterminowe aktywa finansowe	0,00	0,00	0,00
c) w pozostałych jednostkach	504 625,75	0,00	0,00
- udziały lub akcje	0,00	0,00	0,00
- inne papiery wartościowe	0,00	0,00	0,00
- udzielone pożyczki	504 625,75	0,00	0,00
- inne krótkoterminowe aktywa finansowe	0,00	0,00	0,00
c) środki pieniężne i inne aktywa pieniężne	6 330 358,57	951 555,20	6 749 410,13
- środki pieniężne w kasie i na rachunkach	6 330 358,57	951 555,20	6 749 410,13
- inne środki pieniężne	0,00	0,00	0,00
- inne aktywa pieniężne	0,00	0,00	0,00
2. Inne inwestycje krótkoterminowe	0,00	0,00	0,00
<b>IV. Krótkoterminowe rozliczenia międzyokresowe</b>	<b>0,00</b>	<b>2 803 387,73</b>	<b>2 799 482,43</b>
C. Należne wpłaty na kapitał (fundusz) podstawowy	0,00	0,00	0,00
D. Udziały (akcje) własne	0,00	0,00	0,00
<b>Aktywa razem</b>	<b>10 973 656,71</b>	<b>8 040 325,49</b>	<b>13 048 983,28</b>

Skonsolidowany raport kwartalny SDS Optic S.A.  
 za okres od 1 stycznia 2023 r. do 31 marca 2023 r.

**Skonsolidowany Bilans PASYWA (kwoty w PLN)**

<b>Pasywa</b>	<b>31.03.2022</b>	<b>31.12.2022</b>	<b>31.03.2023</b>
<b>A. Kapitał własny</b>	<b>9 804 312,63</b>	<b>6 965 275,18</b>	<b>10 653 585,89</b>
<b>I. Kapitał podstawowy</b>	<b>5 326 250,00</b>	<b>5 326 250,00</b>	<b>5 776 250,00</b>
<b>II. Kapitał zapasowy, w tym:</b>	<b>9 475 625,00</b>	<b>9 475 625,00</b>	<b>14 612 375,00</b>
- nadwyżka wartości sprzedaży (wartości emisyjnej) nad wartością nominalną udziałów (akcji)	9 475 625,00	9 475 625,00	14 612 375,00
<b>III. Kapitał z aktualizacji wyceny, w tym:</b>	<b>0,00</b>	<b>0,00</b>	<b>0,00</b>
- z tytułu aktualizacji wartości godziwej	0,00	0,00	0,00
<b>IV. Pozostałe kapitały rezerwowe, w tym:</b>	<b>0,00</b>	<b>0,00</b>	<b>54 600,00</b>
- z tytułu objęcia akcji pracowniczych	0,00	0,00	54 600,00
- na udziały (akcje) własne	0,00	0,00	0,00
<b>V. Różnice kursowe z przeliczenia</b>	<b>0,00</b>	<b>0,00</b>	<b>0,00</b>
<b>VI. Zysk (strata) z lat ubiegłych</b>	<b>-4 563 818,95</b>	<b>-4 458 571,62</b>	<b>-7 836 599,82</b>
<b>VII. Zysk (strata) netto</b>	<b>-433 743,42</b>	<b>-3 378 028,20</b>	<b>-1 953 039,29</b>
<b>VIII. Odpisy z zysku netto w ciągu roku obrotowego (wielkość ujemna)</b>	<b>0,00</b>	<b>0,00</b>	<b>0,00</b>
<b>B. Kapitały mniejszości</b>	<b>-114 943,48</b>	<b>55 025,22</b>	<b>26 117,61</b>
<b>C. Ujemna wartość jednostek podporządkowanych</b>	<b>0,00</b>	<b>0,00</b>	<b>0,00</b>
<b>I. Ujemna wartość - jednostki zależne</b>	<b>0,00</b>	<b>0,00</b>	<b>0,00</b>
<b>II. Ujemna wartość - jednostki współzależne</b>	<b>0,00</b>	<b>0,00</b>	<b>0,00</b>
<b>D. Zobowiązania i rezerwy na zobowiązania</b>	<b>1 284 287,56</b>	<b>1 020 025,09</b>	<b>2 369 279,78</b>
<b>I. Rezerwy na zobowiązania</b>	<b>416,32</b>	<b>7 534,24</b>	<b>42 051,19</b>
1. Rezerwa z tytułu odroczonego podatku dochodowego	416,32	0,00	0,00
2. Rezerwa na świadczenia emerytalne i podobne	0,00	7 534,24	42 051,19
- długoterminowa	0,00	0,00	0,00
- krótkoterminowa	0,00	7 534,24	42 051,19
3. Pozostałe rezerwy	0,00	0,00	0,00
- długoterminowa	0,00	0,00	0,00
- krótkoterminowa	0,00	0,00	0,00
<b>II. Zobowiązania długoterminowe</b>	<b>0,00</b>	<b>0,00</b>	<b>0,00</b>
<b>III. Zobowiązania krótkoterminowe</b>	<b>913 752,54</b>	<b>966 480,25</b>	<b>632 248,25</b>
1. Wobec jednostek powiązanych	0,00	0,00	0,00
a) z tytułu dostaw i usług, o okresie wymagalności:	0,00	0,00	0,00
- do 12 miesięcy	0,00	0,00	0,00
- powyżej 12 miesięcy	0,00	0,00	0,00
b) inne	0,00	0,00	0,00
2. Wobec pozostałych jednostek, w których jednostka posiada zaangażowanie w kapitale	0,00	0,00	0,00
a) z tytułu dostaw i usług, o okresie wymagalności:	0,00	0,00	0,00
- do 12 miesięcy	0,00	0,00	0,00
- powyżej 12 miesięcy	0,00	0,00	0,00
b) inne	0,00	0,00	0,00
3. Wobec jednostek pozostałych	913 752,54	966 480,25	632 248,25



Skonsolidowany raport kwartalny SDS Optic S.A.  
 za okres od 1 stycznia 2023 r. do 31 marca 2023 r.

a) kredyty i pożyczki	0,00	0,00	0,00
b) z tytułu emisji dłużnych papierów wartościowych	0,00	0,00	0,00
c) inne zobowiązania finansowe	0,00	0,00	0,00
d) z tytułu dostaw i usług, o okresie wymagalności :	637 475,97	614 851,48	226 931,36
- do 12 miesięcy	637 475,97	614 851,48	226 931,36
- powyżej 12 miesięcy	0,00	0,00	0,00
e) zaliczki otrzymane na dostawy	0,00	0,00	0,00
f) zobowiązania wekslowe	0,00	0,00	0,00
g) z tytułu podatków, ceł, ubezpieczeń i innych	127 267,24	139 136,20	186 703,48
h) z tytułu wynagrodzeń	144 730,56	208 647,01	212 726,06
i) inne	4 278,77	3 845,56	5 887,35
4. Fundusze specjalne	0,00	0,00	0,00
<b>IV. Rozliczenia międzyokresowe</b>	<b>370 118,70</b>	<b>46 010,60</b>	<b>1 694 980,34</b>
1. Ujemna wartość firmy	0,00	0,00	0,00
2. Inne rozliczenia międzyokresowe	370 118,70	46 010,60	1 694 980,34
- długoterminowa	0,00	0,00	0,00
- krótkoterminowa	370 118,70	46 010,60	1 694 980,34
<b>Pasywa razem</b>	<b>10 973 656,71</b>	<b>8 040 325,49</b>	<b>13 048 983,28</b>

### Skonsolidowany Rachunek Zysków i Strat (kwoty w PLN)

Wyszczególnienie, kwoty w PLN	01.01.2022 – 31.03.2022	01.01.2023 – 31.03.2023
<b>I. Przychody netto ze sprzedaży produktów, towarów i materiałów, w tym:</b>	<b>400,00</b>	<b>1 500,00</b>
- w tym od jednostek powiązanych	0,00	0,00
1. Przychody netto ze sprzedaży produktów	0,00	1 500,00
2. Zmiana stanu produktów (zwiększenie-wartość dodatnia, zmniejszenie-wartość ujemna)	0,00	0,00
3. Przychody netto ze sprzedaży towarów i materiałów	400,00	0,00
<b>II. Koszty działalności operacyjnej:</b>	<b>2 495 501,66</b>	<b>2 309 327,98</b>
1. Amortyzacja	41 587,45	111 460,58
2. Zużycie materiałów i energii	939 073,32	87 723,34
3. Usługi obce	713 292,08	1 070 108,12
4. Podatki i opłaty	11 285,62	10 141,50
- podatek akcyzowy	0,00	0,00
5. Wynagrodzenia	627 788,75	811 719,02
6. Ubezpieczenia społeczne i inne świadczenia	69 790,24	99 719,08
7. Pozostałe koszty rodzajowe	92 684,20	118 456,34
8. Wartość sprzedanych towarów i materiałów	0,00	0,00
<b>III. Zysk (strata) ze sprzedaży</b>	<b>-2 495 101,66</b>	<b>-2 307 827,98</b>
<b>IV. Pozostałe przychody operacyjne</b>	<b>2 036 607,18</b>	<b>668 199,48</b>
1. Zysk ze zbycia niefinansowych aktywów trwałych	0,00	0,00
2. Dotacje	1 877 895,11	554 595,78
3. Inne przychody operacyjne	158 712,07	113 603,70

Skonsolidowany raport kwartalny SDS Optic S.A.  
 za okres od 1 stycznia 2023 r. do 31 marca 2023 r.

<b>V. Pozostałe koszty operacyjne</b>	<b>0,00</b>	<b>0,00</b>
1. Strata ze zbycia niefinansowych aktywów trwałych	0,00	0,00
2. Aktualizacja wartości aktywów niefinansowych	0,00	0,00
3. Inne koszty operacyjne	0,00	0,00
<b>VI. Zysk (strata) z działalności operacyjnej</b>	<b>-458 494,48</b>	<b>-1 639 628,50</b>
<b>VII. Przychody finansowe</b>	<b>0,00</b>	<b>0,00</b>
1. Dywidendy i udziały w zyskach, w tym	0,00	0,00
a) od jednostek powiązanych, w tym:	0,00	0,00
- w których jednostka posiada zaangażowanie w kapitale	0,00	0,00
b) od jednostek pozostałych, w tym:	0,00	0,00
- w których jednostka posiada zaangażowanie w kapitale	0,00	0,00
2. Odsetki, w tym:	0,00	0,00
- od jednostek powiązanych	0,00	0,00
3. Zysk z tytułu rozchodów aktywów finansowych, w tym:	0,00	0,00
- w jednostkach powiązanych	0,00	0,00
4. Aktualizacja wartości aktywów finansowych	0,00	0,00
5. Inne	0,00	0,00
<b>VIII. Koszty finansowe</b>	<b>16 660,83</b>	<b>16,86</b>
1. Odsetki, w tym:	0,00	16,86
- dla jednostek powiązanych	0,00	0,00
2. Strata z tytułu rozchodu aktywów finansowych, w tym:	0,00	0,00
- w jednostkach powiązanych	0,00	0,00
3. Aktualizacja wartości inwestycji	0,00	0,00
4. Inne	16 660,83	0,00
<b>IX. Zysk (strata) na sprzedaży całości lub części udziałów w jednostkach podporządkowanych</b>	<b>0,00</b>	<b>0,00</b>
<b>X. Zysk (strata) z działalności gospodarczej</b>	<b>-475 155,31</b>	<b>-1 639 645,36</b>
<b>XI. Odpis wartości firmy</b>	<b>0,00</b>	<b>-342 301,54</b>
1. Odpis wartości firmy - jednostki zależne	0,00	-342 301,54
2. Odpis wartości firmy - jednostki współzależne	0,00	0,00
<b>XII. Odpis ujemnej wartości firmy</b>	<b>0,00</b>	<b>0,00</b>
1. Odpis ujemnej wartości firmy - jednostki zależne	0,00	0,00
2. Odpis ujemnej wartości firmy - jednostki współzależne	0,00	0,00
<b>XIII. Zysk (strata) z udziałów w jednostkach podporządkowanych wycenianych metoda praw własności</b>	<b>0,00</b>	<b>0,00</b>
<b>XIV. Zysk (strata) brutto</b>	<b>-475 155,31</b>	<b>-1 981 946,90</b>
<b>XV. Podatek dochodowy</b>	<b>0,00</b>	<b>0,00</b>
a) część bieżąca	0,00	0,00
b) część odroczone	0,00	0,00
<b>XVI. Pozostałe obowiązkowe zmniejszenia zysku (zwiększenia straty)</b>	<b>0,00</b>	<b>0,00</b>
<b>Zyski (straty) mniejszości</b>	<b>-41 411,89</b>	<b>-28 907,61</b>
<b>XVII. Zysk (strata) netto</b>	<b>-433 743,42</b>	<b>-1 953 039,29</b>

Skonsolidowany raport kwartalny SDS Optic S.A.  
 za okres od 1 stycznia 2023 r. do 31 marca 2023 r.

## Skonsolidowany rachunek przepływów pieniężnych (kwoty w PLN)

Wyszczególnienie, kwoty w PLN	01.01.2022 – 31.03.2022	01.01.2023 – 31.03.2023
<b>A. Przepływy środków pieniężnych z działalności operacyjnej</b>		
<b>I. Zysk (strata) netto</b>	<b>-475 155,31</b>	<b>-1 953 039,29</b>
<b>II. Korekty</b>	<b>-1 975 027,43</b>	<b>2 120 714,44</b>
1. Zyski (straty) mniejszości	0,00	-28 907,61
2. Zysk (strata) z udziałów (akcji) wycenianych metoda praw własności	0,00	0,00
3. Amortyzacja	41 587,45	111 460,58
4. Odpis wartości firmy	0,00	342 301,54
5. Odpis ujemnej wartości firmy	0,00	0,00
6. Zyski (straty) z tytułu różnic kursowych	16 660,83	229 732,45
7. Odsetki i udziały w zyskach (dywidendy)	0,00	0,00
8. Zysk (strata) z działalności inwestycyjnej	-504 625,75	0,00
9. Zmiana stanu rezerw	0,00	34 516,95
10. Zmiana stanu zapasów	17 497,24	-29 928,11
11. Zmiana stanu należności	-82 142,07	139 753,93
12. Zmiana stanu zobowiązań krótkoterminowych, z wyjątkiem pożyczek i kredytów	413 889,98	-329 471,90
13. Zmiana stanu rozliczeń międzyokresowych	-1 877 895,11	1 651 256,61
14. Inne korekty	0,00	0,00
<b>III. Przepływy pieniężne netto z działalności operacyjnej (I±II)</b>	<b>-2 450 182,74</b>	<b>167 675,15</b>
<b>B. Przepływy środków pieniężnych z działalności inwestycyjnej</b>		
<b>I. Wpływy</b>	<b>0,00</b>	<b>0,00</b>
1. Zbycie wartości niematerialnych i prawnych oraz rzeczowych aktywów trwałych	0,00	0,00
2. Zbycie inwestycji w nieruchomości oraz wartości niematerialne i prawne	0,00	0,00
3. Z aktywów finansowych, w tym:	0,00	0,00
a) w jednostkach powiązanych	0,00	0,00
b) w pozostałych jednostkach	0,00	0,00
- zbycie aktywów finansowych	0,00	0,00
- dywidendy i udziały w zyskach	0,00	0,00
- odsetki	0,00	0,00
- inne wpływy z aktywów finansowych	0,00	0,00
4. Inne wpływy inwestycyjne	0,00	0,00
<b>II. Wydatki</b>	<b>1 809 669,68</b>	<b>11 170,22</b>
1. Nabycie wartości niematerialnych i prawnych oraz rzeczowych aktywów trwałych	1 809 669,68	11 170,22
2. Inwestycje w nieruchomości oraz wartości niematerialne i prawne	0,00	0,00
3. Na aktywa finansowe, w tym:	0,00	0,00
a) w jednostkach powiązanych	0,00	0,00
b) w pozostałych jednostkach	0,00	0,00
- nabycie aktywów finansowych	0,00	0,00
- udzielone pożyczki długoterminowe	0,00	0,00

Skonsolidowany raport kwartalny SDS Optic S.A.  
 za okres od 1 stycznia 2023 r. do 31 marca 2023 r.

4. Inne wydatki inwestycyjne	0,00	0,00
<b>III. Przepływy pieniężne netto z działalności inwestycyjnej (I-II)</b>	<b>-1 809 669,68</b>	<b>-11 170,22</b>
<b>C. Przepływy środków pieniężnych z działalności finansowej</b>		
<b>I. Wpływy</b>	<b>0,00</b>	<b>5 641 350,00</b>
1. Wpływy netto z wydania udziałów (emisji akcji) i innych instrumentów kapitałowych oraz dopłat do kapitału	0,00	5 641 350,00
2. Kredyty i pożyczki	0,00	0,00
3. Emisja dłużnych papierów wartościowych	0,00	0,00
4. Inne wpływy finansowe	0,00	0,00
<b>II. Wydatki</b>	<b>16 660,83</b>	<b>0,00</b>
1. Nabycie udziałów (akcji) własnych	0,00	0,00
2. Dywidendy i inne wypłaty na rzecz właścicieli	0,00	0,00
3. Inne, niż wypłaty na rzecz właścicieli, wydatki z tytułu podziału zysku	0,00	0,00
4. Spłata kredytów i pożyczek	0,00	0,00
5. Wykup dłużnych papierów wartościowych	0,00	0,00
6. Z tytułu innych zobowiązań finansowych	0,00	0,00
7. Płatności zobowiązań z tytułu umów leasingu finansowego	0,00	0,00
8. Odsetki	0,00	0,00
9. Inne wydatki finansowe	16 660,83	0,00
<b>III. Przepływy pieniężne netto z działalności finansowej (I-II)</b>	<b>-16 660,83</b>	<b>5 641 350,00</b>
<b>D. Przepływy pieniężne netto, razem (A.III±B.III±C.III)</b>	<b>-4 276 513,25</b>	<b>5 797 854,93</b>
<b>E. Bilansowa zmiana stanu środków pieniężnych, w tym:</b>	<b>-4 276 513,25</b>	<b>5 797 854,93</b>
- zmiana stanu środków pieniężnych z tytułu różnic kursowych	0,00	0,00
<b>F. Środki pieniężne na początek okresu</b>	<b>10 606 871,82</b>	<b>951 555,20</b>
<b>G. Środki pieniężne na koniec okresu (F±D), w tym:</b>	<b>6 330 358,57</b>	<b>6 749 410,13</b>
- o ograniczonej możliwości dysponowania	0,00	0,00

### Skonsolidowane zestawienie zmian w kapitale własnym (kwoty w PLN)

Wyszczególnienie	01.01.2022 – 31.03.2022	01.01.2023 – 31.03.2023
<b>I. Kapitał (fundusz) własny na początek okresu (BO)</b>	<b>9 479 568,03</b>	<b>10 150 607,01</b>
- zmiany przyjętych zasad (polityki) rachunkowości	0,00	0,00
- korekty błędów	0,00	0,00
<b>1a. Kapitał (fundusz) własny na początek okresu (BO), po korektach</b>	<b>9 479 568,03</b>	<b>10 150 607,01</b>
1. Kapitał (fundusz) podstawowy na początek okresu	5 326 250,00	5 326 250,00
1.1. Zmiany kapitału (funduszu) podstawowego	0,00	450 000,00
a) zwiększenie (z tytułu)	0,00	450 000,00
- wydania udziałów (emisji akcji)	0,00	450 000,00
- pozostałe	0,00	0,00
<b>1.2. Kapitał (fundusz) podstawowy na koniec okresu</b>	<b>5 326 250,00</b>	<b>5 776 250,00</b>
2. Kapitał (fundusz) zapasowy na początek okresu	9 475 625,00	9 475 625,00
2.1. Zmiany kapitału (funduszu) zapasowego	0,00	5 136 750,00

Skonsolidowany raport kwartalny SDS Optic S.A.  
 za okres od 1 stycznia 2023 r. do 31 marca 2023 r.

a) zwiększenie (z tytułu)	0,00	5 136 750,00
- nadwyżka ceny nabycia udziałów ponad ich wartość nominalną	0,00	5 136 750,00
- podziału zysku (ustawowo)	0,00	0,00
- podziału zysku (ponad wymaganą ustawowo minimalną wartość)	0,00	0,00
- pozostałe	0,00	0,00
b) zmniejszenie (z tytułu)	0,00	0,00
- pokrycia straty	0,00	0,00
- pokrycie kosztów emisji	0,00	0,00
<b>2.2. Stan kapitału (funduszu) zapasowego na koniec okresu</b>	<b>9 475 625,00</b>	<b>14 612 375,00</b>
3. Kapitał (fundusz) z aktualizacji wyceny na początek okresu - zmiany przyjętych zasad (polityki) rachunkowości	<b>0,00</b>	<b>0,00</b>
3.1. Zmiany kapitału (funduszu) z aktualizacji wyceny	0,00	0,00
<b>3.2. Kapitał (fundusz) z aktualizacji wyceny na koniec okresu</b>	<b>0,00</b>	<b>0,00</b>
4. Pozostałe kapitały (fundusze) rezerwowe na początek okresu	<b>0,00</b>	<b>0,00</b>
4.1. Zmiany pozostałych kapitałów (funduszy) rezerwowych	<b>0,00</b>	<b>54 600,00</b>
a) zwiększenie (z tytułu)	0,00	54 600,00
- wpłat z tytułu objęcia akcji pracowniczych	0,00	54 600,00
- z kapitału zapasowego	0,00	0,00
<b>4.2. Pozostałe kapitały (fundusze) rezerwowe na koniec okresu</b>	<b>0,00</b>	<b>54 600,00</b>
5. Zysk (strata) z lat ubiegłych na początek okresu	<b>-3 448 968,90</b>	<b>-4 914 546,61</b>
5.4. Strata z lat ubiegłych na początek okresu	-3 448 968,90	-4 458 571,62
- zmiany przyjętych zasad (polityki) rachunkowości	0,00	0,00
- korekty błędów	0,00	0,00
5.5. Strata z lat ubiegłych na początek okresu, po korektach	-3 448 968,90	-4 458 571,62
a) zwiększenie (z tytułu)	-1 114 850,05	-3 378 028,20
- przeniesienia straty z lat ubiegłych do pokrycia	-1 114 850,05	-3 378 028,20
- pozostałe	0,00	0,00
b) zmniejszenie (z tytułu)	0,00	0,00
- pokrycie zyskiem	0,00	0,00
5.6. Strata z lat ubiegłych na koniec okresu	-4 563 818,95	-7 836 599,82
<b>5.7. Zysk (strata) z lat ubiegłych na koniec okresu</b>	<b>-4 563 818,95</b>	<b>-7 836 599,82</b>
<b>6. Wynik netto</b>	<b>-433 743,42</b>	<b>-1 953 039,29</b>
a) zysk netto	0,00	0,00
b) strata netto	-433 743,42	-1 953 039,29
c) odpisy z zysku	0,00	0,00
<b>II. Kapitał (fundusz) własny na koniec okresu (BZ)</b>	<b>9 804 312,63</b>	<b>10 653 585,89</b>
<b>III. Kapitał (fundusz) własny po uwzględnieniu proponowanego podziału zysku (pokrycia straty)</b>	<b>9 804 312,63</b>	<b>10 653 585,89</b>

Skonsolidowany raport kwartalny SDS Optic S.A.  
 za okres od 1 stycznia 2023 r. do 31 marca 2023 r.

## V. Kwartalne skrócone jednostkowe sprawozdanie finansowe

### Bilans AKTYWA (kwoty w PLN)

Wyszczególnienie, kwoty w PLN	31.03.2022	31.12.2022	31.03.2023
<b>A. Aktywa trwałe</b>	<b>4 074 650,66</b>	<b>3 454 613,56</b>	<b>3 006 081,52</b>
I. Wartości niematerialne i prawne	0,00	0,00	0,00
II. Rzeczowe aktywa trwałe	2 052 138,12	3 221 813,71	2 881 085,16
1. Środki trwałe	280 906,18	2 023 126,27	2 881 085,16
a) grunty (w tym prawo użytk. wieczystego gruntu)	0,00	0,00	0,00
b) budynki, lokale i obiekty inżynierii lądowej i wodnej	0,00	0,00	0,00
c) urządzenia techniczne i maszyny	100 069,09	94 488,86	94 488,86
d) środki transportu	0,00	0,00	0,00
e) inne środki trwałe	180 837,09	1 928 637,41	2 786 596,30
2. Środki trwałe w budowie	0,00	1 164 177,78	0,00
3. Zaliczki na środki trwałe w budowie	1 771 231,94	34 509,66	0,00
III. Należności długoterminowe	15 059,51	18 542,26	18 542,26
IV. Inwestycje długoterminowe	964 357,01	207 990,11	98 568,19
V. Długoterminowe rozliczenia międzyokresowe	1 043 096,02	6 267,48	7 885,91
1. Aktywa z tytułu odroczonego podatku dochodowego	5 589,40	6 267,48	7 885,91
2. Inne rozliczenia międzyokresowe	1 037 506,62	0,00	0,00
<b>B. Aktywa obrotowe</b>	<b>5 882 381,06</b>	<b>3 975 132,95</b>	<b>8 180 563,64</b>
I. Zapasy	66 448,24	24 108,03	54 036,14
1. Materiały	0,00	0,00	0,00
2. Półprodukty i produkty w toku	0,00	0,00	0,00
3. Produkty gotowe	0,00	0,00	0,00
4. Towary	0,00	0,00	0,00
5. Zaliczki na dostawy	66 448,24	24 108,03	54 036,14
II. Należności krótkoterminowe	720 845,22	373 892,46	358 891,64
1. Należności od jednostek powiązanych	0,00	0,00	4 760,10
a) z tytułu dostaw i usług, o okresie spłaty	0,00	0,00	4 760,10
- do 12 miesięcy	0,00	0,00	4 760,10
- powyżej 12 miesięcy	0,00	0,00	0,00
b) inne	0,00	0,00	0,00
2. Należności od pozostałych jednostek, w których jednostka posiada zaangażowanie w kapitale	0,00	0,00	0,00
3. Należności od pozostałych jednostek	720 845,22	373 892,46	354 131,54
a) z tytułu dostaw i usług, o okresie spłaty	134 819,00	244 308,76	65 086,93
- do 12 miesięcy	134 819,00	244 308,76	65 086,93
- powyżej 12 miesięcy	0,00	0,00	0,00
b) z tytułu podatków, dotacji, ceł, ubezpieczeń społecznych i zdrowotnych oraz innych świadczeń	574 809,99	104 108,68	268 292,00
c) inne	11 216,23	25 475,02	20 752,61
d) dochodzone na drodze sądowej	0,00	0,00	0,00
III. Inwestycje krótkoterminowe	5 095 087,60	773 744,73	4 968 153,43

Skonsolidowany raport kwartalny SDS Optic S.A.  
 za okres od 1 stycznia 2023 r. do 31 marca 2023 r.

1. Krótkoterminowe aktywa finansowe, w tym:	5 095 087,60	773 744,73	4 968 153,43
a) w jednostkach powiązanych	0,00	0,00	0,00
b) w pozostałych jednostkach	504 625,75	0,00	0,00
c) środki pieniężne i inne aktywa pieniężne, w tym	4 590 461,85	773 744,73	4 968 153,43
- środki pieniężne w kasie i na rachunkach	4 590 461,85	773 744,73	4 968 153,43
2. Inne inwestycje krótkoterminowe	0,00	0,00	0,00
IV. Krótkoterminowe rozliczenia międzyokresowe	0,00	2 803 387,73	2 799 482,43
1. Z tytułu przychodów niefakturowanych	0,00	0,00	0,00
2. Inne rozliczenia międzyokresowe	0,00	2 803 387,73	2 799 482,43
<b>C. Należne wpłaty na kapitał (fundusz) podstawowy</b>	<b>0,00</b>	<b>0,00</b>	<b>0,00</b>
<b>D. Udziały (akcje) własne</b>	<b>0,00</b>	<b>0,00</b>	<b>0,00</b>
<b>A k t y w a   r a z e m</b>	<b>9 957 031,72</b>	<b>7 429 746,51</b>	<b>11 186 645,16</b>

## Bilans PASYWA (kwoty w PLN)

Wyszczególnienie, kwoty w PLN	31.03.2022	31.12.2022	31.03.2023
<b>A. Kapitał własny</b>	<b>9 726 142,34</b>	<b>6 622 710,35</b>	<b>10 653 306,97</b>
I. Kapitał podstawowy	5 326 250,00	5 326 250,00	5 776 250,00
II. Kapitał zapasowy, w tym:	9 475 625,00	9 475 625,00	14 612 375,00
- nadwyżka wartości sprzedaży (wartości emisyjnej) nad wartością nominalną udziałów (akcji)	9 475 625,00	9 475 625,00	14 612 375,00
III. Kapitał z aktualizacji wyceny, w tym:	0,00	0,00	0,00
- z tytułu aktualizacji wartości godziwej	0,00	0,00	0,00
IV. Pozostałe kapitały rezerwowe, w tym:	0,00	0,00	54 600,00
- z tytułu objęcia akcji pracowniczych	0,00	0,00	54 600,00
- na udziały (akcje) własne	0,00	0,00	0,00
V. Zysk (strata) z lat ubiegłych	-4 641 871,38	-4 914 546,61	-8 179 164,65
VI. Zysk (strata) netto	-433 861,28	-3 264 618,04	-1 610 753,38
VII. Odpisy z zysku netto w ciągu roku obrotowego (wielkość ujemna)	0,00	0,00	0,00
<b>B. Zobowiązania i rezerwy na zobowiązania</b>	<b>230 889,38</b>	<b>807 036,16</b>	<b>533 338,19</b>
I. Rezerwy na zobowiązania	416,32	7 534,24	42 051,19
1. Rezerwa z tytułu odroczonego podatku dochodowego	416,32	0,00	0,00
2. Rezerwa na świadczenia emerytalne i podobne	0,00	7 534,24	42 051,19
- długoterminowa	0,00	0,00	0,00
- krótkoterminowa	0,00	7 534,24	42 051,19
3. Pozostałe rezerwy	0,00	0,00	0,00
II. Zobowiązania długoterminowe	0,00	0,00	0,00
III. Zobowiązania krótkoterminowe	230 473,06	799 501,92	491 287,00
1. Wobec jednostek powiązanych	0,00	0,00	0,00
a) z tytułu dostaw i usług, o okresie wymagalności:	0,00	0,00	0,00
- do 12 miesięcy	0,00	0,00	0,00
- powyżej 12 miesięcy	0,00	0,00	0,00
b) inne	0,00	0,00	0,00

Skonsolidowany raport kwartalny SDS Optic S.A.  
 za okres od 1 stycznia 2023 r. do 31 marca 2023 r.

2. Wobec pozostałych jednostek, w których jednostka posiada zaangażowanie w kapitale	0,00	0,00	0,00
3. Wobec jednostek pozostałych	230 473,06	799 501,92	491 287,00
a) kredyty i pożyczki	0,00	0,00	0,00
b) z tytułu emisji dłużnych papierów wartościowych	0,00	0,00	0,00
c) inne zobowiązania finansowe	0,00	0,00	0,00
d) z tytułu dostaw i usług, o okresie wymagalności :	84 003,49	561 361,90	222 576,89
- do 12 miesięcy	84 003,49	561 361,90	222 576,89
- powyżej 12 miesięcy	0,00	0,00	0,00
e) zaliczki otrzymane na dostawy	0,00	0,00	0,00
f) zobowiązania wekslowe	0,00	0,00	0,00
g) z tytułu podatków, ceł, ubezpieczeń i innych	73 330,31	107 581,09	125 015,76
h) z tytułu wynagrodzeń	69 198,78	126 713,37	137 807,00
i) inne	3 940,48	3 845,56	5 887,35
IV. Rozliczenia międzyokresowe	0,00	0,00	0,00
1. Ujemna wartość firmy	0,00	0,00	0,00
2. Inne rozliczenia międzyokresowe	0,00	0,00	0,00
- długoterminowa	0,00	0,00	0,00
- krótkoterminowa	0,00	0,00	0,00
<b>Pasywa razem</b>	<b>9 957 031,72</b>	<b>7 429 746,51</b>	<b>11 186 645,16</b>

### Rachunek Zysków i Strat (kwoty w PLN)

Wyszczególnienie, kwoty w PLN	01.01.2022 – 31.03.2022	01.01.2023 – 31.03.2023
<b>I. Przychody netto ze sprzedaży produktów, towarów i materiałów, w tym:</b>	<b>0,00</b>	<b>24 870,00</b>
- w tym od jednostek powiązanych	0,00	23 370,00
1. Przychody netto ze sprzedaży produktów	0,00	21 000,00
2. Zmiana stanu produktów (zwiększenie-wartość dodatnia, zmniejszenie-wartość ujemna)	0,00	0,00
3. Przychody netto ze sprzedaży towarów i materiałów	0,00	3 870,00
<b>II. Koszty działalności operacyjnej:</b>	<b>1 504 286,65</b>	<b>1 639 615,70</b>
1. Amortyzacja	41 587,45	110 996,10
2. Zużycie materiałów i energii	564 093,07	75 777,84
3. Usługi obce	408 014,08	761 492,32
4. Podatki i opłaty	11 136,82	9 678,90
- podatek akcyzowy	0,00	0,00
5. Wynagrodzenia	347 307,44	513 790,52
6. Ubezpieczenia społeczne i inne świadczenia	42 214,62	70 592,05
7. Pozostałe koszty rodzajowe	89 933,17	97 287,97
8. Wartość sprzedanych towarów i materiałów	0,00	0,00
<b>III. Zysk (strata) ze sprzedaży (I-II)</b>	<b>-1 504 286,65</b>	<b>-1 614 745,70</b>
<b>IV. Pozostałe przychody operacyjne</b>	<b>1 243 935,18</b>	<b>113 603,70</b>
1. Zysk ze zbycia niefinansowych aktywów trwałych	0,00	0,00
2. Dotacje	1 083 723,11	0,00



Skonsolidowany raport kwartalny SDS Optic S.A.  
za okres od 1 stycznia 2023 r. do 31 marca 2023 r.

3. Inne przychody operacyjne	160 212,07	113 603,70
<b>V. Pozostałe koszty operacyjne</b>	<b>156 848,98</b>	<b>0,00</b>
1. Strata ze zbycia niefinansowych aktywów trwałych	0,00	0,00
2. Aktualizacja wartości aktywów niefinansowych	156 848,98	0,00
3. Inne koszty operacyjne	0,00	0,00
<b>VI. Zysk (strata) z działalności operacyjnej (III+IV-V)</b>	<b>-417 200,45</b>	<b>-1 501 142,00</b>
<b>VII. Przychody finansowe</b>	<b>0,00</b>	<b>0,00</b>
1. Dywidendy i udziały w zyskach	0,00	0,00
2. Odsetki	0,00	0,00
3. Zysk z tytułu rozchodów aktywów finansowych	0,00	0,00
4. Aktualizacja wartości aktywów finansowych	0,00	0,00
5. Inne	0,00	0,00
<b>VIII. Koszty finansowe</b>	<b>16 660,83</b>	<b>109 611,38</b>
1. Odsetki	0,00	189,46
2. Strata z tytułu rozchodu aktywów finansowych	0,00	0,00
3. Aktualizacja wartości inwestycji	0,00	109 421,92
4. Inne	16 660,83	0,00
<b>IX. Zysk (strata) brutto (VI+VII-VIII)</b>	<b>-433 861,28</b>	<b>-1 610 753,38</b>
<b>XII. Podatek dochodowy</b>	<b>0,00</b>	<b>0,00</b>
a) część bieżąca	0,00	0,00
b) część odroczone	0,00	0,00
<b>XIII. Pozostałe obowiązkowe zmniejszenia zysku (zwiększenia straty)</b>	<b>0,00</b>	<b>0,00</b>
<b>XIV. Zysk (strata) netto (XI-XII-XIII)</b>	<b>-433 861,28</b>	<b>-1 610 753,38</b>

### Rachunek przepływów pieniężnych (kwoty w PLN)

Wyszczególnienie, kwoty w PLN	01.01.2022 – 31.03.2022	01.01.2023 – 31.03.2023
<b>A. Przepływy środków pieniężnych z działalności operacyjnej</b>		
I. Zysk (strata) netto	-433 861,28	-1 610 753,38
II. Korekty	-1 450 582,12	163 984,70
1. Amortyzacja	41 587,45	110 996,10
2. Zyski (straty) z tytułu różnic kursowych	16 660,83	229 732,45
3. Odsetki i udziały w zyskach (dywidendy)	0,00	172,62
4. Zysk (strata) z działalności inwestycyjnej	-347 776,77	109 421,92
5. Zmiana stanu rezerw	0,00	34 516,95
6. Zmiana stanu zapasów	-36 502,76	-29 928,11
7. Zmiana stanu należności	65 965,34	15 000,82
8. Zmiana stanu zobowiązań krótkoterminowych, z wyjątkiem pożyczek i kredytów	-106 793,10	-308 214,92
9. Zmiana stanu rozliczeń międzyokresowych	-1 083 723,11	2 286,87
10. Inne korekty	0,00	0,00
III. Przepływy pieniężne netto z działalności operacyjnej (I±II)	-1 884 443,40	-1 446 768,68
<b>B. Przepływy środków pieniężnych z działalności inwestycyjnej</b>		
I. Wpływy	0,00	0,00

Skonsolidowany raport kwartalny SDS Optic S.A.  
 za okres od 1 stycznia 2023 r. do 31 marca 2023 r.

1. Zbycie wartości niematerialnych i prawnych oraz rzeczowych aktywów trwałych	0,00	0,00
2. Zbycie inwestycji w nieruchomości oraz wartości niematerialne i prawne	0,00	0,00
3. Z aktywów finansowych	0,00	0,00
4. Inne wpływy inwestycyjne	0,00	0,00
<b>II. Wydatki</b>	<b>1 809 669,68</b>	<b>0,00</b>
1. Nabycie wartości niematerialnych i prawnych oraz rzeczowych aktywów trwałych	1 809 669,68	0,00
2. Inwestycje w nieruchomości oraz wartości niematerialne i prawne	0,00	0,00
3. Na aktywa finansowe	0,00	0,00
4. Inne wydatki inwestycyjne	0,00	0,00
<b>III. Przyptywy pieniężne netto z działalności inwestycyjnej (I-II)</b>	<b>-1 809 669,68</b>	<b>0,00</b>
<b>C. Przepływy środków pieniężnych z działalności finansowej</b>		
<b>I. Wpływy</b>	<b>0,00</b>	<b>5 991 350,00</b>
1. Wpływy netto z wydania udziałów (emisji akcji) i innych instrumentów kapitałowych oraz dopłat do kapitału	0,00	5 641 350,00
2. Kredyty i pożyczki	0,00	350 000,00
3. Emisja dłużnych papierów wartościowych	0,00	0,00
4. Inne wpływy finansowe	0,00	0,00
<b>II. Wydatki</b>	<b>16 660,83</b>	<b>350 172,62</b>
1. Nabycie udziałów (akcji) własnych	0,00	0,00
2. Dywidendy i inne wypłaty na rzecz właścicieli	0,00	0,00
3. Inne, niż wypłaty na rzecz właścicieli, wydatki z tytułu podziału zysku	0,00	0,00
4. Spłata kredytów i pożyczek	0,00	350 000,00
5. Wykup dłużnych papierów wartościowych	0,00	0,00
6. Z tytułu innych zobowiązań finansowych	0,00	0,00
7. Płatności zobowiązań z tytułu umów leasingu finansowego	0,00	0,00
8. Odsetki	0,00	172,62
9. Inne wydatki finansowe	16 660,83	0,00
<b>III. Przepływy pieniężne netto z działalności finansowej (I-II)</b>	<b>-16 660,83</b>	<b>5 641 177,38</b>
<b>D. Przepływy pieniężne netto, razem (A.III±B.III±C.III)</b>	<b>-3 710 773,91</b>	<b>4 194 408,70</b>
<b>E. Bilansowa zmiana stanu środków pieniężnych</b>	<b>-3 710 773,91</b>	<b>4 194 408,70</b>
<b>F. Środki pieniężne na początek okresu</b>	<b>8 301 235,76</b>	<b>773 744,73</b>
<b>G. Środki pieniężne na koniec okresu (F±D), w tym:</b>	<b>4 590 461,85</b>	<b>4 968 153,43</b>
- o ograniczonej możliwości dysponowania	0,00	0,00

## Zestawienie zmian w kapitale własnym (kwoty w PLN)

Wyszczególnienie	01.01.2022 – 31.03.2022	01.01.2023 – 31.03.2023
<b>I. Kapitał (fundusz) własny na początek okresu (BO)</b>	<b>10 160 003,62</b>	<b>6 622 710,35</b>
- zmiany przyjętych zasad (polityki) rachunkowości	0,00	0,00
- korekty błędów	0,00	0,00
<b>Ia. Kapitał (fundusz) własny na początek okresu (BO), po korektach</b>	<b>10 160 003,62</b>	<b>6 622 710,35</b>
1. Kapitał (fundusz) podstawowy na początek okresu	5 326 250,00	5 326 250,00

Skonsolidowany raport kwartalny SDS Optic S.A.  
 za okres od 1 stycznia 2023 r. do 31 marca 2023 r.

1.1. Zmiany kapitału (funduszu) podstawowego	0,00	450 000,00
a) zwiększenie (z tytułu)	0,00	450 000,00
- wydania udziałów (emisji akcji)	0,00	450 000,00
- pozostałe	0,00	0,00
<b>1.2. Kapitał (fundusz) podstawowy na koniec okresu</b>	<b>5 326 250,00</b>	<b>5 776 250,00</b>
2. Kapitał (fundusz) zapasowy na początek okresu	9 475 625,00	9 475 625,00
2.1. Zmiany kapitału (funduszu) zapasowego	0,00	5 136 750,00
a) zwiększenie (z tytułu)	0,00	5 136 750,00
- nadwyżka ceny nabycia udziałów ponad ich wartość nominalną	0,00	5 136 750,00
- podziału zysku (ustawowo)	0,00	0,00
- podziału zysku (ponad wymaganą ustawowo minimalną wartość)	0,00	0,00
- pozostałe	0,00	0,00
b) zmniejszenie (z tytułu)	0,00	0,00
- pokrycia straty	0,00	0,00
- rozliczenia kosztów emisji	0,00	0,00
<b>2.2. Stan kapitału (funduszu) zapasowego na koniec okresu</b>	<b>9 475 625,00</b>	<b>14 612 375,00</b>
3. Kapitał (fundusz) z aktualizacji wyceny na początek okresu - zmiany przyjętych zasad (polityki) rachunkowości	0,00	0,00
3.1. Zmiany kapitału (funduszu) z aktualizacji wyceny	0,00	0,00
<b>3.2. Kapitał (fundusz) z aktualizacji wyceny na koniec okresu</b>	<b>0,00</b>	<b>0,00</b>
4. Pozostałe kapitały (fundusze) rezerwowe na początek okresu	0,00	0,00
4.1. Zmiany pozostałych kapitałów (funduszy) rezerwowych	0,00	54 600,00
a) zwiększenie (z tytułu)	0,00	54 600,00
- wpłat z tytułu objęcia akcji pracowniczych	0,00	54 600,00
- z kapitału zapasowego	0,00	0,00
<b>4.2. Pozostałe kapitały (fundusze) rezerwowe na koniec okresu</b>	<b>0,00</b>	<b>54 600,00</b>
5. Zysk (strata) z lat ubiegłych na początek okresu	-3 448 968,90	-4 914 546,61
5.4. Strata z lat ubiegłych na początek okresu	-3 448 968,90	-4 914 546,61
- zmiany przyjętych zasad (polityki) rachunkowości	0,00	0,00
- korekty błędów	0,00	0,00
5.5. Strata z lat ubiegłych na początek okresu, po korektach	-3 448 968,90	-4 914 546,61
a) zwiększenie (z tytułu)	-1 192 902,48	-3 264 618,04
- przeniesienia straty z lat ubiegłych do pokrycia	-1 192 902,48	-3 264 618,04
- niepodzielony wynik roku ubiegłego	0,00	0,00
b) zmniejszenie (z tytułu)	0,00	0,00
- niepodzielony wynik roku ubiegłego	0,00	0,00
5.6. Strata z lat ubiegłych na koniec okresu	-4 641 871,38	-8 179 164,65
<b>5.7. Zysk (strata) z lat ubiegłych na koniec okresu</b>	<b>-4 641 871,38</b>	<b>-8 179 164,65</b>
<b>6. Wynik netto</b>	<b>-433 861,28</b>	<b>-1 610 753,38</b>
a) zysk netto	0,00	0,00
b) strata netto	-433 861,28	-1 610 753,38
c) odpisy z zysku	0,00	0,00
<b>II. Kapitał (fundusz) własny na koniec okresu (BZ)</b>	<b>9 726 142,34</b>	<b>10 653 306,97</b>
<b>III. Kapitał (fundusz) własny po uwzględnieniu proponowanego podziału zysku (pokrycia straty)</b>	<b>9 726 142,34</b>	<b>10 653 306,97</b>

## **VI. Komentarz Emitenta na temat okoliczności i zdarzeń istotnie wpływających na działalność Emitenta oraz Grupy Kapitałowej, sytuację finansową i wyniki osiągnięte w danym kwartale**

### **Analiza wyników finansowych skróconego jednostkowego sprawozdania Emitenta za I kwartał 2023 r.**

W I kwartale 2023 r. Spółka wygenerowała przychody ze sprzedaży produktów, towarów i materiałów w wysokości 24,87 tys PLN, które głównie dotyczyły usług serwisowych specjalistycznego sprzętu laboratoryjnego na rzecz spółki Fibiomed. Spółka odnotowała inne przychody operacyjne w kwocie 113,60 tys PLN tytułem świadczenia usług odpłatnego użyczenia części specjalistycznego sprzętu laboratoryjnego.

W I kwartale 2023 r. Spółka poniosła stratę netto w kwocie 1.610,75 tys. PLN. Strata netto była bezpośrednio związana z ponoszeniem istotnych kosztów operacyjnych z zakresu prac badawczo-rozwojowych, przy jednoczesnym braku stałych, powtarzalnych i znaczących przychodów z działalności komercyjnej. W I kwartale 2023 r. największą pozycją kosztów działalności operacyjnej były usługi obce w kwocie 761,49 tys. PLN oraz wynagrodzenia w kwocie 513,79 tys. PLN, a stanowiły one odpowiednio 46,4% oraz 31,3% kosztów operacyjnych okresu.

W I kwartale 2023 r. na poziomie jednostkowego sprawozdania finansowego Spółki dokonano testu na utratę wartości udziałów posiadanych w spółce zależnej FiBioMed, który spowodował odpis w kwocie 109,42 tys. PLN tyt. aktualizacji wartości inwestycji w kosztach finansowych.

W I kwartale 2023 r. dokonano końcowego rozliczenia projektu dotacyjnego otrzymanego w ramach programu SME Instrument Horizon2020 z Komisji Europejskiej. W lutym 2023 r. zakończono badanie biegłego rewidenta, certyfikowanego przez Komisję Europejską, który wydał tzw. certyfikat zgodności i zatwierdził wszystkie wydatki w okresie trwania całego projektu (grudzień 2017 r. – grudzień 2022 r.). W wyniku ww. rozliczeń oraz w ramach złożonych raportów końcowych Komisja Europejska wypłaciła początkiem kwietnia 2023 r. na konto Spółki końcową i pełną refundację w kwocie €597.750,00 (ok. 2,8 mln PLN). Bilansowo środki te zostały ujęte w wyniku roku 2022, zgodnie z przyjętą polityką rachunkowości (umowa dotacyjna trwała do 31.12.2022 r.) a pieniądze środki te zostaną ujęte w bilansie za II kwartał 2023, zgodnie z datą otrzymania przelewów z Komisji Europejskiej.

Na dzień 31 marca 2023 r. suma bilansowa Spółki wyniosła 11,19 mln PLN i zwiększyła się o 1,23 mln PLN względem I kwartału 2022 r. oraz zwiększyła się o 3,76 mln PLN względem 31 grudnia 2022 r. Stan środków pieniężnych na dzień sprawozdawczy wyniósł 4.968,15 tys. PLN i zwiększył się o 4.194,41 tys. PLN w porównaniu z poprzednim okresem, co głównie było wynikiem przeprowadzenia oferty publicznej akcji serii F.

Na koniec I kwartału 2023 r. kapitały własne Spółki wyniosły 10,65 mln PLN i stanowiły 95,2% sumy bilansowej.

## **Analiza wyników finansowych skróconego skonsolidowanego sprawozdania Emitenta za I kwartał 2023 r.**

W I kwartale 2023 r. Grupa Kapitałowa wygenerowała przychody netto ze sprzedaży produktów, towarów i materiałów w kwocie 1,50 tys. PLN. W I kwartale 2023 r. Grupa Kapitałowa wygenerowała pozostałe przychody operacyjne w kwocie 668,20 tys PLN głównie z tyt. pozyskanych dotacji oraz usług odpłatnego użyczenia części specjalistycznego sprzętu laboratoryjnego oraz cyklicznej refundacji dokonywanej przez wynajmującego Spółce pomieszczenia laboratoryjno-biurowe tyt. poniesionych kosztów adaptacji i niezbędnych napraw przestrzeni clean room. W I kwartale 2023 r. Grupa Kapitałowa poniosła stratę netto w kwocie 1,95 mln PLN. Strata netto była bezpośrednio związana z ponoszeniem istotnych kosztów operacyjnych z zakresu prac badawczo-rozwojowym, przy jednoczesnym braku statych, powtarzalnych i znaczących przychodów z działalności komercyjnej. W I kwartale 2023 r. największymi pozycjami kosztów działalności operacyjnej były usługi obce w kwocie 1,07 mln PLN oraz wynagrodzenia w kwocie 811,72 tys. PLN, które łącznie stanowiły 81,5% kosztów operacyjnych okresu. W I kwartale 2023 roku w pozostałych przychodach operacyjnych uwzględniono dotację pozyskaną do FiBioMed z NCBR kwocie 554,56 tys. PLN oraz przychody z tytułu świadczenia usług odpłatnego użyczenia części specjalistycznego sprzętu laboratoryjnego w kwocie 113,60 tys. PLN.

Na dzień 31 marca 2023 r. suma bilansowa Grupy Kapitałowej wyniosła 13,05 mln PLN. Stan środków pieniężnych w Grupie Kapitałowej wyniósł na dzień sprawozdawczy 6,75 mln PLN, co stanowiło 51,7% wartości sumy bilansowej. Stan środków odzwierciedla pozyskane środki z emisji akcji serii F oraz pozyskane zaliczki z NCBR na realizację projektu w FiBioMed. Na koniec I kwartału 2023 r. kapitały własne Grupy Kapitałowej wyniosły 10,65 mln PLN i stanowiły 81,6% sumy bilansowej.

## Komentarz Emitenta na temat istotnych zdarzeń operacyjnych w I kwartale 2023 r.

### Prace i działania operacyjne

W ciągu całego I kwartału, kończącego się 31 marca 2023 r., w ramach wszystkich pozyskanych środków, Spółka kontynuowała szereg prac i zadań operacyjnych ważnych dla końcowego sukcesu projektu badawczo-rozwojowego oraz biznesowego w obszarze mikrosondy do diagnostyki nowotworów piersi inPROBE<sup>®</sup>, w tym m.in.:

- kontynuowano proces produkcji własnych komponentów biologicznych, stanowiących kluczowy element w technologii biosensorów diagnostycznych z zakresu markerów nowotworowych HER2, dzięki czemu Spółka jest w pełni niezależna od komercyjnych komponentów biologicznych;
- kontynuowano prace nad złożonymi we właściwych urzędach patentowych nowymi zgłoszeniami patentowymi kluczowych sekwencji autorskich przeciwciał monoklonalnych służących do produkcji biosensorów diagnostycznych z zakresu markerów nowotworowych HER2;
- kontynuowano prace nad wdrożeniem technologii Machine Learning do jeszcze dokładniejszej analizy wyników zbieranych przez autorskie biosensory światłowodowe Spółki;
- kontynuowano prace na potrzeby certyfikacji wyrobu medycznego (EU-MDR, CE, ISO13485), w tym wdrożono kolejne instrukcje, procedury wewnętrzne, dokonano audytu wewnętrznego dwóch zewnętrznych lokalizacji biorących udział w procesie produkcji wyrobu medycznego oraz odbyto dwa audyty zewnętrzne jednostki notyfikowanej TUV Nord Polska;
- zakończono przygotowania do tzw. „FDA Pre-Submission Meeting” celem dostosowania wymogów Europejskich oraz Amerykańskich koniecznych do wprowadzenia mikrosondy diagnostycznej na oba rynki. W kolejnych tygodniach Spółka planuje złożenie formalnego wniosku do FDA celem rozpoczęcia dialogu nt. ścieżki dopuszczeniowej dla technologii inPROBE<sup>®</sup> na rynek amerykański;
- rozpoczęto etap wdrożeniowy i kalibracyjny dotyczący pilotażowej produkcji optoelektronicznych części biosensorów światłowodowych do zastosowania w mikrosondach inPROBE<sup>®</sup>;
- uruchomiono i kontynuowano szereg procesów rekrutacyjnych, dzięki którym pozyskano kolejną grupę pracowników B+R z obszarów fotoniki, biologii molekularnej, bioinżynierii medycznej oraz z zakresu certyfikacji i walidacji wyrobów medycznych;
- zakończono procesy rejestracyjne SDS Optic Inc., spółki zależnej z siedzibą w Stanach Zjednoczonych, której zadaniami będą m.in. dalszy rozwój technologii w obszarze diagnostyki markerów nowotworowych i chorób oczu;
- rozpoczęto współpracę z doradcą transakcyjnym Clairfield International.

## Działania marketingowe, komunikacyjne i z zakresu relacji inwestorskich

W I kwartale 2023 roku Spółka obchodziła 1-wszą rocznicę debiutu na rynku ASO NewConnect. Rok na giełdzie pozwolił zebrać niezbędne dane do wypracowania najbardziej efektywnych sposobów komunikacji z rynkiem i inwestorami.

Emitent wraz ze swoim rozwojem intensywnie stara się doskonalić wszystkie procesy, które zachodzą wewnątrz organizacji. Obejmuje to nie tylko kwestie związane z produkcją, rozwojem technologii, czy realizacją badania klinicznego inPROBE<sup>®</sup>, ale także działania marketingowe, komunikacyjne i z zakresu relacji inwestorskich.

Rok obecności na giełdzie, analityka własnych działań oraz nieustający, otwarty dialog z akcjonariuszami zaowocowały powstaniem **nowego serwisu Relacji inwestorskich**: <https://ir.sdsoptic.com/>. Dział IR Emitenta, po miesiącach pracy, zaprezentował funkcjonalny portal przeznaczony przede wszystkim akcjonariuszom oraz potencjalnie zainteresowanym inwestorom. Więcej o premierze nowego serwisu dowiesz się z dalszej części raportu.

Początek roku 2023 pod względem **działań operacyjnych oraz strategicznych decyzji** stanowił zdecydowanie jeden z ważniejszych okresów w życiu Spółki. W minionych miesiącach Zarząd podpisał umowę z renomowanym doradcą M&A, firmą Clairfield International z Nowego Jorku, przeprowadzona została emisja akcji serii F w ramach kapitału docelowego, Spółka otrzymała podsumowanie I części badania klinicznego, zrealizowano szereg kamieni milowych zarówno w projekcie inPROBE<sup>®</sup>, jak i w powiązanej spółce FiBioMed. O wszystkich tych zdarzeniach **Spółka na bieżąco informowała w mediach społecznościowych**, na firmowym blogu oraz w trakcie wielu prezentacji na wydarzeniach branżowych.

**Spółka często i chętnie była prezentowana przez dziennikarzy** z wielu renomowanych redakcji. Zainteresowani aktywnościami Spółki mogli przeczytać o bieżących wydarzeniach w publikacjach w prasie drukowanej oraz w serwisach www. W I kwartale przedstawiciele Spółki udzielili także kilku wywiadów wideo emitowanych w telewizji tradycyjnej oraz internetowej. Lista wybranych publikacji znajduje się w dalszej części raportu kwartalnego.

**Najważniejsze wydarzenia, zgodnie z przyjętą w Spółce polityką komunikacji, publikowane były w systemach ESPI oraz EBI.** W dalszej części raportu zaprezentowane zostały wybrane zdarzenia w zakresie aktywności marketingowej, komunikacyjnej oraz relacji inwestorskich SDS Optic S.A.

Skonsolidowany raport kwartalny SDS Optic S.A.  
za okres od 1 stycznia 2023 r. do 31 marca 2023 r.

## Arab Health

Firma SDS Optic po raz kolejny znalazła się w gronie 20 najbardziej innowacyjnych firm z Unii Europejskiej wybranych przez Komisję ds. Innowacji do reprezentacji naszego regionu w Pawilonie Europejskim na Targach Arab Health 2023 w Dubaju. Od 30 stycznia do 2 lutego 2023 roku w Zjednoczonych Emiratach Arabskich przedstawiciele SDS Optic S.A. prezentowali Spółkę oraz technologię inPROBE<sup>®</sup>.



Fot. 20 najbardziej innowacyjnych firm reprezentujących UE na targach Arab Health

Mateusz Sagan (COO) i Karol Maryniowski (Communication Manager) spędzili na miejscu 4 dni. Prowadzili w tym czasie rozmowy z potencjalnymi partnerami, nabywcami i innymi zainteresowanymi technologią inPROBE<sup>®</sup>.



Fot. Przedstawiciele SDS Optic na targach Arab Health 2023 w Dubaju



Skonsolidowany raport kwartalny SDS Optic S.A.  
za okres od 1 stycznia 2023 r. do 31 marca 2023 r.



Fot. Mateusz Sagan prezentuje rozwiązanie inPROBE<sup>®</sup> na stoisku SDS Optic (Arab Health 2023)

Arab Health każdego roku gromadzi najlepszych specjalistów, naukowców, lekarzy oraz przedstawicieli globalnych firm związanych ze Zjednoczonymi Emiratami Arabskimi, działających także na obszarze Indii, w krajach Dalekiego Wschodu czy Afryki. Ze względu na stale rosnącą w tych regionach liczbę nowych przypadków nowotworów oraz drastycznie wysoki stopień śmiertelności w części tych obszarów, stanowią one naturalny rynek docelowy dla technologii inPROBE<sup>®</sup>.

**Podsumowanie Arab Health** w formie wideo opublikowane zostało na kanale YouTube firmy: <https://youtu.be/jPZQe5Fcbyo>

### Roczne spotkanie z pracownikami podsumowujące rok 2022

6 lutego 2023 roku odbyło się coroczne spotkanie pracowników wraz z podsumowaniem całego roku 2022. W ciągu ostatnich miesięcy wydarzyło się naprawdę wiele, a do firmy dołączyli nowi specjaliści. Nasza **Spółka łączy ekspertów z dziedzin optoelektroniki (fotoniki), biologii molekularnej, immunochemii i biznesu.**

Skonsolidowany raport kwartalny SDS Optic S.A.  
za okres od 1 stycznia 2023 r. do 31 marca 2023 r.



Fot. Marcin Staniszewski prowadzi prezentację dla pracowników SDS Optic S.A.



Fot. Magdalena Staniszevska i Marcin Staniszewski otwierają coroczne spotkanie podsumowujące.

Coroczne spotkania pozwalają nam w swobodnej atmosferze złapać chwilę oddechu i motywacji do realizacji kolejnych kamieni milowych. Zarząd prezentuje wszystkim nasze sukcesy oraz stan rozwoju składowych naszego projektu. Stwarza to także dobrą okazję, aby **przypomnieć o wizji naszej firmy: Zwiększyć wskaźnik przeżywalności na raka o 30% do 2023 roku.** Hasło, które stanowi misję firmy, która spaja jednocześnie cały Zespół.

Zarząd Spółki przedstawił prezentację na temat bieżących wydarzeń oraz prowadzonych projektów. Rozmawialiśmy też o przyszłości Spółki i całej Grupy Kapitałowej.

Skonsolidowany raport kwartalny SDS Optic S.A.  
za okres od 1 stycznia 2023 r. do 31 marca 2023 r.

### Debiut Roku 2022 w konkursie Invest Cuffs 2023

Spółka SDS Optic S.A. zdobyła nagrodę Invest Cuffs 2023 w kategorii Najlepszy Debiut Giełdowy 2022. Konkurs podzielony został na dwie części, co oznacza, że zarówno akcjonariusze prywatni podczas głosowania internetowego, jak i eksperci inwestyjni kapituły konkursowej Invest Cuffs podczas obrad wskazali nas jako najlepszą ze Spółek debiutujących na rynku giełdowym w 2022 roku.

Invest Cuffs to jedno z największych tego typu wydarzeń w Europie, skupiające branżę rynku inwestycyjnego – akcje, waluty, surowce, kryptowaluty, fundusze inwestycyjne. Statuetkę odebrał w Krakowie Dyrektor ds. Operacyjnych i Rozwoju Biznesu SDS Optic S.A., Mateusz Sagan.



Fot. Mateusz Sagan, COO SDS Optic S.A. odbiera nagrodę Invest Cuffs za najlepszy Debiut Giełdowy 2022



Fot. Zwycięzcy i finaliści konkursu Invest Cuffs

Skonsolidowany raport kwartalny SDS Optic S.A.  
za okres od 1 stycznia 2023 r. do 31 marca 2023 r.

Konkurs Invest Cuffs jest jednym z najbardziej rozpoznawalnych plebiscytów w obszarze inwestycji w Polsce. Zwycięstwo SDS Optic S.A. stanowi potwierdzenie obranego przez Spółkę kierunku rozwoju i strategii komunikacji.

Z tego miejsca Zarząd serdecznie dziękuje Akcjonariuszom, Inwestorom oraz wszystkim zainteresowanym, którzy oddali swoje głosy na SDS Optic.

### Webinar inwestorski

28 marca 2023 r. wspólnie z platformą Strefa Inwestorów zorganizowany został webinar inwestorski: **Perspektywy rozwoju SDS Optic po I części badań klinicznych**. Wideo z webinaru jest dostępne na kanale YouTube Spółki SDS Optic: <https://youtu.be/Syjspy-EUTA>



**Akcelerator Medical Forge 2023**  
214 000 EUR wsparcia na rozwój inPROBE na terenie Niemiec

**Cele 12-miesięcznego programu**

- Promocja technologii inPROBE na rynku niemieckim;
- Edukacja klinik, lekarzy oraz potencjalnych partnerów;
- Pogłębiona analiza rynku w Niemczech;
- Rozwój produktu inPROBE w Europie Zachodniej;
- Dopasowanie procesów zarządzania jakością;
- Zbudowanie sieci kontaktowej z niemieckimi klinikami
- Zbudowanie sieci kontaktów z potencjalnymi partnerami;
- Szkolenia podnoszące kompetencje kadry SDS Optic S.A.

Supported by:

- Federal Ministry for Economic Affairs and Climate Action

Logos: SDS OPTIC, inPROBE, biosaxony, medical forge

Fot: Kadr z webinaru SDS Optic S.A.

W ramach spotkania Prezes Zarządu SDS Optic, Marcin Staniszewski oraz Mateusz Sagan, MBA, Dyrektor Operacyjny i ds. Rozwoju Biznesu przedstawili prezentację, omawiając najważniejsze kamienie milowe, bieżące wydarzenia oraz plany związane z komercjalizacją technologii inPROBE<sup>®</sup>. Po części prezentacyjnej, jak zawsze odbyła się interesująca seria Q&A.

### Prezentacja na konferencji inwestorskiej Książęca Street 2023

18 marca 2023 roku Spółka wzięła udział w wydarzeniu inwestorskim Książęca Street organizowanym przez portal Longterm. Prezes Zarządu SDS Optic S.A Marcin Staniszewski oraz Mateusz Sagan, który pełni funkcję Dyrektora Operacyjnego i ds. Rozwoju Biznesu zaprezentowali Spółkę społeczności Inwestorów Longterm.

Skonsolidowany raport kwartalny SDS Optic S.A.  
za okres od 1 stycznia 2023 r. do 31 marca 2023 r.



Uczestnicy wydarzenia dowiedzieli się więcej o aktualnych wydarzeniach w Spółce. Leadership Team opowiedział o projektach inPROBE<sup>®</sup> oraz FiBioMed, a także o przyszłym rozwoju Emitenta. Po prezentacji odbyła się także sesja Q&A.

Fot. Marcin Staniszewski i Mateusz Sagan w trakcie prezentacji SDS Optic S.A.



Fot. Marcin Staniszewski i Mateusz Sagan – rozmowy w kulisach Książęca Street

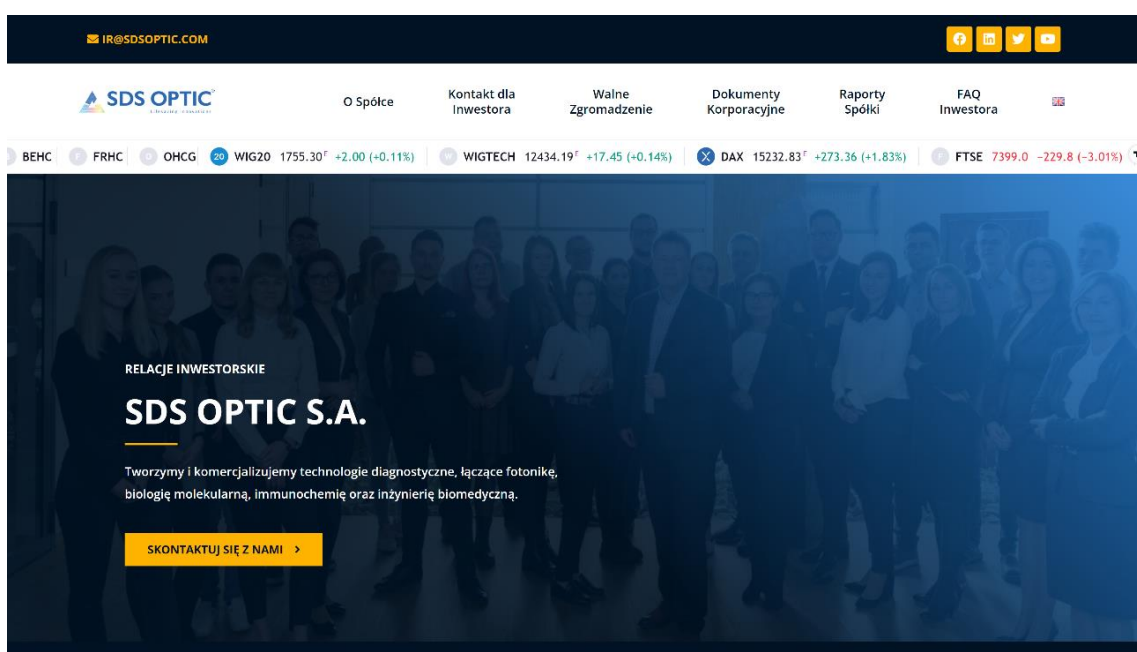
W kulisach Zarząd miał okazję porozmawiać z zainteresowanymi o tym, jak wyglądają plany rozwoju SDS Optic, na czym dokładnie polega unikalność rozwiązania inPROBE<sup>®</sup> i jak działa mikrosonda do diagnostyki HER2 dodatnich nowotworów piersi. Konferencja stworzyła otoczenie sprzyjające wymianie myśli i pomysłów związanych także z komunikacją Spółki oraz działaniami IR.

Skonsolidowany raport kwartalny SDS Optic S.A.  
za okres od 1 stycznia 2023 r. do 31 marca 2023 r.

## Utworzenie dedykowanej strony relacji inwestorskich

SDS Optic od początku istnienia dąży do prowadzenia rzetelnej i transparentnej komunikacji z rynkiem. Dział IR Spółki intensywnie pracuje nad budowaniem świadomości marki oraz nad efektywnością systemu przekazywania informacji na temat bieżących wydarzeń w Spółce.

Przedstawiciele Emitenta prowadzą otwarty dialog z akcjonariuszami oraz potencjalnymi inwestorami i wychodzą naprzeciw oczekiwaniom rynku. W rezultacie zbudowany został **nowy serwis internetowy poświęcony relacjom z inwestorami**: <https://ir.sdsoptic.com/>. Premiera serwisu miała miejsce w marcu 2023 i spotkała się z wyraźnym optymizmem odbiorców.



Fot. Zrzut ekranu nowej strony relacji inwestorskich SDS Optic S.A.

Zarząd zaprasza do zapoznania się z funkcjonalnościami serwisu. Na szczególną uwagę zasługują:

- **Interaktywny wykres** kursu akcji SDS Optic ([Strona główna](#));
- **Baza raportów** bieżących oraz okresowych z **intuicyjną wyszukiwarką**, z możliwością wyszukiwania konkretnych komunikatów według frazy z tytułu, daty publikacji lub typu raportu ([Raporty Spółki](#));
- **Newsletter inwestorski** ([formularz zapisu na Stronie głównej](#));
- **Centrum kontaktu** dla Inwestorów i Akcjonariuszy ([Kontakt dla inwestora](#));
- **Baza dokumentów** korporacyjnych wraz z aktualną **prezentacją** multimedialną Spółki ([Dokumenty korporacyjne](#)).

Skonsolidowany raport kwartalny SDS Optic S.A.  
za okres od 1 stycznia 2023 r. do 31 marca 2023 r.

Serwis relacji inwestorskich SDS Optic S.A. będzie aktywnie rozbudowywany o praktyczne segmenty, wdrażane na podstawie informacji zwrotnych otrzymywanych od aktualnych akcjonariuszy oraz potencjalnych inwestorów Spółki.

Pomysły, uwagi lub sugestie można zgłaszać do działu IR Emitenta przez formularz kontaktowy na stronie [Kontakt dla inwestora](#), lub bezpośrednio na adres e-mail [ir@sdsoptic.com](mailto:ir@sdsoptic.com).

### Założycielka SDS Optic jedną z TOP15 Polek, które rządzą w Technologii



Na początku lutego 2023 r. renomowany magazyn biznesowy My Company Polska opublikował ranking 15 najbardziej wybitnych Polek, które wyróżniają się w świecie technologii. W zestawieniu tym znalazła się Dyrektor Naukowa, Współzałożycielka firmy oraz Akcjonariusz SDS Optic, Pani Profesor Magdalena Staniszewska.

W artykule pojawiła się krótka charakterystyka Pani Dyrektor. Jej międzynarodowe doświadczenie oraz marka osobista przekłada się na zwiększenie atrakcyjności marki SDS Optic oraz inPROBE<sup>®</sup>.

We wpisie pod linkiem <https://mycompanypolska.pl/artykul/top-15-polki-ktore-rzadza-w-technologiach/11142> można przeczytać: *Doktor nauk biologicznych i medycznych, laureatka tytułu najbardziej innowacyjnej kobiety w UE przyznanego przez Komisję Europejską w konkursie Innovation Radar Prize. Współtwórczyni (wraz z mężem Marcinem) mikrosondy światłowodowej inPROBE<sup>®</sup>, która, zdaniem specjalistów, może zmienić oblicze medycyny, współzałożycielka firmy SDS Optic SA. Prowadziła badania w laboratoriach Harvardu, odbyła też staż w Case Western Reserve University w Cleveland. Mimo obiecujących perspektyw za oceanem wróciła jednak do Polski i zdecydowała się na założenie startupu. Wraz z naukowcami z lubelskich uczelni pracuje nad wynalazkiem, który zrewolucjonizuje diagnostykę raka piersi. Zdaniem ekspertów, jeśli jej metoda przejdzie pomyślnie wszystkie procedury, do 2030 r. umieralność na złośliwe nowotwory piersi może się zmniejszyć nawet o 30 proc.*

### Welcome Batch: Inauguracja programu akceleracyjnego Medical Forge

27 marca 2023 roku Spółka rozpoczęła współpracę z biosaxony Management z Lipska (Niemcy) w ramach programu akceleracyjnego Medical Forge Leipzig.

Jako jedna z firm wybrana do uczestnictwa w programie akceleracyjnym Medical Forge Leipzig, współfinansowanym przez rząd Republiki Federalnej Niemiec, 4 kwietnia przedstawiciel SDS Optic S.A. spotkał się w Lipsku z organizatorami biosaxony i wszystkimi uczestnikami tegorocznej edycji.

Skonsolidowany raport kwartalny SDS Optic S.A.  
za okres od 1 stycznia 2023 r. do 31 marca 2023 r.

Karol Maryniowski zaprezentował firmę i technologię inPROBE<sup>®</sup> członkom sieci partnerskiej programu, zespołowi biosaxony oraz pozostałym beneficjentom. Wspólnie z COO SDS Optic, Mateuszem Saganem oraz CEO firmy biosaxony Andre Hofmannem ustalone zostały kluczowe cele Spółki w ramach tej edycji programu.



Fot. Uczestnicy programu akceleracyjnego Medical Forge Leipzig 2023



Fot. Karol Maryniowski w trakcie prezentacji Spółki SDS Optic oraz technologii inPROBE<sup>®</sup>

Program akceleracyjny zakłada **12-miesięczne wsparcie SDS Optic** w procesie wprowadzania technologii inPROBE<sup>®</sup> na rynek RFN, w tym opracowanie dokumentacji technicznej, prawnej oraz komercjalizacyjnej wyrobu medycznego, a także promocję Spółki. biosaxony zapewnia także możliwość korzystania z infrastruktury laboratoryjnej i biurowej w Lipsku, a także doradztwo osobiste, mentoring, dostęp do zaawansowanych szkoleń oraz wiele innych komplementarnych usług firm z sieci partnerskiej programu.



Skonsolidowany raport kwartalny SDS Optic S.A.  
za okres od 1 stycznia 2023 r. do 31 marca 2023 r.

W ramach zaplanowanych działań znalazło się także nawiązanie kontaktu z siecią niemieckich klinik w celu otrzymania informacji zwrotnych w zakresie rozwoju i komercjalizacji technologii inPROBE<sup>®</sup>, dopasowanej do potrzeb rynków Europy Zachodniej.

### GPW Innovation Day

Kolejny rok z rzędu przedstawiciele SDS Optic S.A. mieli okazję i przyjemność zaprezentować Spółkę i technologię inPROBE<sup>®</sup> na GPW Innovation Day – wydarzeniu organizowanym cyklicznie przez Giełdę Papierów Wartościowych w Warszawie wspólnie z cc group.

Podczas tej edycji, poza prezentacją samej Spółki oraz rozwijanej technologii inPROBE<sup>®</sup>, zaprezentowane zostały także case study innych znanych firm na rynku bio-tech i med-tech. Mateusz Sagan, Dyrektor Operacyjny i ds. Rozwoju Biznesu miał okazję przedstawić ostatnie sukcesy Spółki. Omówione zostały realizowane projekty, a po części prezentacyjnej Dyrektor Sagan udzielił odpowiedzi na pytania uczestników wydarzenia.

Link do wideo: <https://youtu.be/qtPXXGvgRYo>



Fot. Materiał promocyjny Spółki związany z GPW Innovation Day oraz zrzut ekranu z webinaru.

### Istotne publikacje w mediach

I kwartał 2023 roku w SDS Optic stanowił dla Spółki wyjątkowy czas zintensyfikowanych działań operacyjnych oraz moment, kiedy zrealizowane zostały strategiczne decyzje zapowiadane w poprzednich raportach okresowych oraz prezentacjach Spółki.

Dynamiczny rozwój projektów, badania kliniczne inPROBE<sup>®</sup>, nowe partnerstwa oraz emisja na początku 2023 roku przyciągała uwagę wybitnych dziennikarzy najbardziej rozpoznawalnych redakcji w Polsce, takich jak Bankier, Parkiet, SpidersWeb MyCompany Polska, StockWatch czy Strefa Inwestorów.

Poniżej zamieszczamy listę wybranych publikacji poruszających temat SDS Optic, które pojawiły się w mediach w minionym kwartale.

Skonsolidowany raport kwartalny SDS Optic S.A.  
za okres od 1 stycznia 2023 r. do 31 marca 2023 r.

---

Artykuł w Bankier.pl

<https://www.bankier.pl/wiadomosc/Jeden-z-liderow-ryнку-kapitałowego-o-odjeżdżających-kursach-i-możliwych-dużych-debiutach-w-2023-r-8531716.html>

Artykuł w Investing.com

<https://pl.investing.com/news/stock-market-news/sds-optic-liczy-ze-pierwsze-umowy-parteringowe-podpisze-na-przelomie-20242025-380801>

Artykuł w Evertiq

<https://evertiq.pl/news/30676>

Artykuł w SpidersWeb

<https://spidersweb.pl/bizblog/sds-optic-polska-firma-walczy-z-rakiem/>

Artykuł w portalu Strefa Inwestorów

<https://strefainwestorow.pl/artykuly/biotechnologia/20230320/dywidenda-scope-fluidics-w-co-zainwestowac>

Artykuł w StockWatch

<https://www.stockwatch.pl/wiadomosci/norweski-megafundusz-kupuje-akcje-wszedzie-tylko-nie-w-polsce,akcje,302907>

Artykuł w serwisie Strefa Inwestorów

<https://strefainwestorow.pl/artykuly/biotechnologia/20230206/medtech-gpw-newconnect>

Artykuł w serwisie Stowarzyszenie Inwestorów Indywidualnych

<https://www.sii.org.pl/16185/aktualnosci/ze-spolek/jaka-przyszlosc-czeka-sds-optic-s-a-po-fazie-bezpieczenstwa-badan-klinicznych-inprobe.html>

Artykuł i wywiad w telewizji oraz w serwisie BIZNES24

<https://biznes24.pl/spolka-pod-lupa-sds-optic-jaki-plan-na-komercjalizacje-rozmowa/>

Wywiad dla Inwestorzy.tv

<https://www.youtube.com/watch?v=PPbqg0yuevI>

Analiza fundamentalna na kanale YouTube: Comparic Rynki

<https://www.youtube.com/watch?v=Dzq1Kykhu9Y&t=764s>

Analiza fundamentalna w serwisie Growth Investment

<https://growthinvestment.pl/sds-optic-ciekawy-wybor-dla-dlugoterminowych-inwestorow-nowa-spolka-obszerewana/>

Skonsolidowany raport kwartalny SDS Optic S.A.  
za okres od 1 stycznia 2023 r. do 31 marca 2023 r.

---

Artykuł w PAP Biznes

<https://biznes.pap.pl/pl/news/siz/info/3390181,sds-optic-zakonczy-faze-bezpieczenstwa-badan-klinicznych-mikrosondy-inprobe>

Artykuł w portalu PolitykaZdrowotna.com

<https://politykazdrowotna.com/artukul/15-polskich-spolek/962930>

Artykuł w Bankier.pl

<https://www.bankier.pl/wiadomosc/Polskie-spolki-doceniaja-wartosc-wlasnego-centrum-badawczo-rozwojowego-8477221.html>

Artykuł w biznesradar.pl

<https://www.biznesradar.pl/a/114709,clairfield-international-doradca-sds-optic-w-zakresie-komercjalizacji-platfomy-inprobe>

## Komentarz Emitenta na temat istotnych zdarzeń prawnych

### NCBR Strategmed

W dniu 3 lutego 2023 r. Zarząd Spółki powziął informację (raport bieżący [ESPI nr 7/2023](#)) o wydaniu w dniu 28 grudnia 2022 roku, przez Sąd Okręgowy w Warszawie, IV Wydział Cywilny, nakazu zapłaty w postępowaniu upominawczym w związku z pozwem o zapłatę złożonym przez Narodowe Centrum Badań i Rozwoju w Warszawie („NCBR”), na kwotę 550.526,57 zł wraz z odsetkami umownymi w wysokości określonej jak dla zaległości podatkowych liczonych od dnia 8 grudnia 2017 r. do dnia zapłaty oraz z kosztami postępowania sądowego poniesionymi przez NCBR w wysokości 34.744,00 zł. Pozew dotyczy części dofinansowania, wypłaconego uprzednio przez NCBR na podstawie umowy o wykonanie i finansowanie projektu w ramach projektu dotacyjnego Strategmed, realizowanego w okresie od 1 czerwca 2015 r. do 31 grudnia 2018 r. w ramach konsorcjum naukowego, którego liderem była Spółka, o którym Emitent informował m.in. w Dokumencie Informacyjnym sporządzonym w związku z ubieganiem się o wprowadzenie akcji Spółki do obrotu w alternatywnym systemie obrotu na rynku NewConnect oraz w poprzednich raportach okresowych.

Nakaz zapłaty w postępowaniu upominawczym został wydany na podstawie pozwu o zapłatę złożonego w ww. Sądzie przez NCBR w dniu 12 grudnia 2022 r., odpis ww. nakazu został wysłany do Spółki przez kancelarię Sądu w połowie stycznia 2023 r., z długim okresem jej dostarczania przez Poczta Polską.

Zarząd Spółki nie zgadza się w całości z treścią pozwu NCBR stojącego u podstaw wydania nakazu, co skutkowało niezwłocznym złożeniem sprzeciwu w stosunku do całości ww. nakazu zapłaty. W wyniku złożonego w dniu 13 lutego 2023 r. sprzeciwu nakaz zapłaty stracił moc w części zaskarżonej sprzeciwem (zgodnie z art. 505 § 2 Kodeksu postępowania cywilnego), tj. w całości, zaś sprawa będzie dalej rozpatrywana w postępowaniu zwykłym. Wraz ze sprzeciwem Spółka złożyła dowody

potwierdzające, że sposób wykonywania umowy był prawidłowy oraz zgodny ze wskazaniami NCBR, zaś pozew o zapłatę złożony przez NCBR nie ma usprawiedliwionych podstaw oraz jest niezgodny z umową.

Dochodzona przez NCBR sporna kwota dotyczy wydatków poniesionych w ramach projektu realizowanego przez konsorcjum, którego liderem był Emitent, w ramach tzw. działań zaradczych – nakierowanych na wykonanie przez Emitenta działań, za które zgodnie z wnioskiem o dofinansowanie miał pierwotnie odpowiadać inny członek konsorcjum naukowego (PCFS), wobec którego Spółka wystosowała w dniu 5 listopada 2019 r. pozew sądowy, szczegółowo opisany poniżej w niniejszym raporcie okresowym.

W ocenie Zarządu Emitenta pozew złożony przez NCBR nie znajduje podstaw w świetle zasady lojalności kontraktowej, ponieważ przeprowadzone działania zaradcze zostały ukształtowane w porozumieniu z NCBR, zaś o jego realizacji NCBR był stale informowany. Spółka dysponuje wydanym przez NCBR w dniu 27 kwietnia 2022 r. dokumentem „Wnioski z kontroli” stanowiącym, że w ramach projektu projektu Strategmed: „(...) osiągnięte zostały zakładane cele projektu, a zmiany w zakresie prowadzonych prac nie miały negatywnego wpływu na osiągnięte rezultaty.” Spółka dysponuje także innymi dokumentami, potwierdzającymi prawidłowe wykonanie umowy zawartej z NCBR oraz realizowanie działań naprawczych za wiedzą NCBR, w tym stenogramy z posiedzenia tzw. Komitetu Sterującego programu Strategmed, który wyraźnie pozytywnie zaopiniował wdrożenie działań naprawczych, kierując działanie na ustalenie administracyjnego sposobu rozliczenia wykonanych w ramach projektu Strategmed prac z opiekunem projektu po stronie NCBR.

Na dzień sporządzenia niniejszego raportu okresowego, postępowanie jest w toku – Sąd wyznaczył pierwszy termin posiedzenia i powołano w celu przesłuchania pierwszych świadków.

### **Postępowanie sądowe przeciwko PCFS**

W związku z nierzetelnym wykonaniem prac przez konsorcjanta Spółki w ramach projektu Strategmed Spółka złożyła w dniu 5 listopada 2019 r. pozew przeciwko PCFS, a postępowanie prowadzone jest w Sądzie Okręgowym w Lublinie, IX Wydział Gospodarczy. Przedmiotem postępowania jest roszczenie Spółki wobec pozwanego PCFS o odszkodowanie za nienależne wykonanie przez pozwanego umowy o wykonanie i finansowanie projektu realizowanego w ramach programu „Profilaktyka i leczenie chorób cywilizacyjnych” Strategmed pt. „Opracowanie innowacyjnej technologii wytwarzania mikrosond laserowych służących do diagnostyki nowotworowej” zawartej pomiędzy NCBIr jako Centrum a Spółką jako wykonawcą i liderem konsorcjum oraz pozostałymi konsorcjantami z dnia 8 czerwca 2015 roku. Wartość przedmiotu sporu została określona przez Spółkę na kwotę 650.000,00 zł.

Informacja na temat tego postępowania została ujęta w Dokumencie Informacyjnym Spółki sporządzonym w dniu 17 lutego 2022 r. (p. 21.2 na stronie 130).

Na dzień sporządzenia niniejszego raportu okresowego postępowanie jest w toku – trwa postępowanie dowodowe i przesłuchania świadków, wyznaczone są kolejne terminy posiedzeń w sprawie a Sąd podjął decyzję o wyznaczeniu biegłego z zakresu technologii fotonicznych do zbadania rzetelności dostarczonych przez PCFS opracowań.

Niniejsze postępowanie jest silnie powiązane z otrzymanym zawiadomieniem o wydaniu nakazu w postępowaniu upominawczym przez Sąd Okręgowy w Warszawie, w związku z pozwem o zapłatę złożonym przez Narodowe Centrum Badań i Rozwoju w Warszawie. Dokładnie opisane powyżej nierzetelnie wykonane prace przez konsorcjanta PCFS zmusiły Spółkę do wdrożenia działań naprawczych, a tym samym do wstrzymania wypłaty ostatniej transzy środków dla PCFS, co odbywało się za zgodą i pod nadzorem NCBR.

### **Postępowanie sądowe przeciwko Spółce z powództwa PCFS**

W dniu 2 czerwca 2021 r. Sąd Okręgowy w Lublinie wydał zarządzenie o doręczeniu pozwu i zobowiązaniu do złożenia odpowiedzi na pozew. Spółka powzięła informację o złożeniu przez PCFS pozwu o zapłatę. Z treści pozwu wynika, że PCFS żąda od Spółki zapłaty (i) kwoty 481.406,00 PLN wraz z odsetkami ustawowymi za opóźnienie liczonych od tej kwoty od dnia 1 stycznia 2018 r. tytułem zapłaty za czynności wykonane przez powoda jego obowiązków wynikających z umowy konsorcjum oraz kwoty 64.800,00 PLN tytułem zwrotu kosztów zastępstwa procesowego. Powód żąda zapłaty kwoty, której zapłata została jego zdaniem niesłusznie wstrzymana.

Emitent informuje, że w dniu 8 lipca 2021 r. złożył odpowiedź na pozew, w której to Spółka nie podziela argumentacji zawartej w opisywanym pozwie i uważa, że przedmiotowy spór jest odpowiedzią na postępowanie sądowe wszczęte z powództwa Spółki w dniu 5 listopada 2019 r., a którego przedmiot jest tożsamy z niniejszym postępowaniem. Dodatkowo otrzymane wyniki kontroli i audytów finansowych oraz merytorycznych przeprowadzonych przez NCBR i które opisano powyżej w raporcie okresowym argumentację Spółki potwierdzają.

Informacja na temat tego postępowania została ujęta w Dokumencie Informacyjnym Spółki sporządzonym w dniu 17 lutego 2022 r. (p. 21.3 na stronach 130-131).

Na dzień sporządzenia niniejszego raportu okresowego, postępowanie jest w toku – trwa postępowanie dowodowe i przesłuchania świadków, wyznaczone są kolejne terminy posiedzeń w sprawie.

### **Postępowanie sądowe przeciwko InPhoTech Sp. z o.o.**

Przed Sądem Okręgowym w Lublinie, IX Wydział Gospodarczy toczy się postępowanie sądowe przeciwko InPhoTech Sp. z o.o. z siedzibą w Ołtarzewie („IPT”). Przedmiotem postępowania jest roszczenie Spółki wobec pozwanego IPT w przedmiocie: (i) zapłaty kary umownej; (ii) nakazanie zaniechania czynów nieuczciwej konkurencji; oraz (iii) zakazanie podejmowania działań stanowiących czyny nieuczciwej konkurencji. Wartość przedmiotu sporu została określona przez Spółkę na kwotę 1.500.000,00 zł.

Skonsolidowany raport kwartalny SDS Optic S.A.  
za okres od 1 stycznia 2023 r. do 31 marca 2023 r.

---

Informacja na temat tego postępowania została ujęta w Dokumencie Informacyjnym Spółki sporządzonym w dniu 17 lutego 2022 r. (p. 21.1 na stronie 130).

Na dzień sporządzenia niniejszego raportu okresowego, postępowanie jest w toku – trwa postępowanie dowodowe i przesłuchania świadków, wyznaczone są kolejne terminy posiedzeń w sprawie.

#### **Pandemia Covid-19**

Zarząd Spółki na bieżąco monitoruje wydarzenia na świecie związane z pandemią koronawirusa SARS-CoV-2. Na obecnym etapie pandemia wpływa w nieznacznym stanie na działalność operacyjną Spółki. Na dzień sporządzenia niniejszego raportu okresowego największymi wyzwaniami stojącymi przed Spółką w związku z pandemią Covid-19 to: ograniczenie dostaw specyficznych materiałów biologiczno-chemicznych, wydłużenie terminów dostaw odczynników oraz znaczące wzrosty cen zakupu tych odczynników i materiałów.

#### **Wpływ wojny w Ukrainie**

Spółka nie odnotowuje wpływu trwającego konfliktu zbrojnego na terenie Ukrainy na prowadzoną działalność. Emitent nie posiada relacji biznesowych na rynku ukraińskim, rosyjskim czy białoruskim. Nie importuje ani nie eksportuje komponentów rozwijanej technologii czy też produktów z i do tych krajów.

Jednocześnie, Zespół Zarządzający Spółki stale podejmuje działania pomocowe na rzecz uchodźców wojennych m.in. w postaci wspólnego z Polską Platformą Technologiczną Fotoniki udostępnienia narzędzia umożliwiającego poszukiwanie pracy w branży fotonicznej uchodźcom z Ukrainy.

### **VII. Informacje na temat inicjatyw podjętych w obszarze rozwoju prowadzonej działalności nastawionych na wprowadzenie rozwiązań innowacyjnych w Spółce lub Grupie Kapitałowej**

Działalność Emitenta oraz Grupy Kapitałowej na obecnym etapie w całości odbywa się w trybie prac badawczo-rozwojowych nakierowanych na wprowadzenie rozwiązań innowacyjnych. Wszystkie kluczowe informacje dotyczące podjętych działań w tym obszarze opisane zostały w częściach VI i IX niniejszego raportu kwartalnego.

### **VIII. Prognozy wyników finansowych**

Nie dotyczy. Zarówno Spółka, jak i Grupa Kapitałowa nie publikowały prognoz wyników finansowych.

## IX. Opis stanu realizacji działań i inwestycji oraz harmonogramu ich realizacji w ramach Spółki i Grupy Kapitałowej

Poniżej przedstawiony zostaje stan realizacji działań i inwestycji oraz harmonogramu ich realizacji w ramach Spółki i Grupy Kapitałowej, jak również kluczowe działania postrzegane jako realizacja pozostałych kamieni milowych ważnych w procesie rozwoju Grupy Kapitałowej.

### Stan realizacji działań i inwestycji oraz harmonogramu ich realizacji:


#### **Stworzenie i uruchomienie pilotażowej produkcji biosensorów światłowodowych**

Stworzenie i uruchomienie pilotażowej produkcji biosensorów światłowodowych zakłada następujące cele do osiągnięcia w okresie od września 2021 r. do końca III kwartału 2023 r.:

- Kompletna niezależność technologiczna w zakresie produkcji optoelektronicznej (fotonicznej) części biosensorów światłowodowych – obecnie zadania realizowane w formule podwykonawstwa przez jednostkę naukową;
- Zbudowanie bazy do rozwoju kluczowej technologii Spółki w zakresie nowych aplikacji;
- Transfer technologii z poziomu Laboratoryjnego na poziom Pół-Przemysłowy, w tym ustawienie technologii i procesów produkcyjnych przez powołany do tego celu zespół oraz w reżimie kontroli jakości wytwarzania w zgodzie z wymaganiami EU-MDR oraz ISO 13485;
- Opracowanie pełnej dokumentacji technologicznej w zakresie optoelektronicznej (fotonicznej) oraz bio-chemicznej części biosensorów światłowodowych, certyfikacja kompletnego procesu wytwarzania, Quality Assurance.

W lutym 2023 r. Spółka odebrała, zainstalowała, ustawiła i skontrolowała sprawność urządzeń i maszyn na potrzeby planowanej produkcji pilotażowej, a następnie przeprowadziła ich kompletne uruchomienie przy udziale wyspecjalizowanych serwisów producentów, zgodnie z opracowanymi wcześniej projektami i założeniami konstrukcyjnymi.

Skonsolidowany raport kwartalny SDS Optic S.A.  
za okres od 1 stycznia 2023 r. do 31 marca 2023 r.



Fot: Pomieszczenie Clean Room w SDS Optic S.A. ©SDS Optic

W związku z zakończeniem tworzenia i uruchamiania pilotażowej linii produkcyjnej fotonicznej części biosensorów światłowodowych Spółka przystępuje do ostatniego etapu realizacji założonego kamienia milowego, na co składają się: kalibracja, ustawianie i udoskonalanie procesów produkcyjnych zmierzających do kompletnego transferu technologii z poziomu laboratoryjnego na poziom produkcji półprzemysłowej. Równolegle trwać będzie opracowanie pełnej dokumentacji technologicznej oraz certyfikacja kompletnego procesu wytwarzania optoelektronicznych (fotonicznych) części biosensorów światłowodowych do zastosowania w platformie technologicznej inPROBE<sup>®</sup>. Spółka przewiduje również dalszy rozwój zespołu R&D w obszarze fotonicznym. Zadania te planowane są do zrealizowania w terminie do końca III kwartału 2023 r. Osiągnięty w I kwartale 2023 r. istotny etap wykonanych prac to kolejny krok w kierunku uzyskania niezależności produkcyjnej w skali półprzemysłowej, co w ocenie Spółki stanowić będzie wartość dodaną w procesie komercjalizacji technologii, w tym podczas poszukiwania partnerów biznesowych

Na dzień sporządzenia niniejszego raportu okresowego Spółka posiada zabezpieczone możliwości samodzielnej produkcji elementów biologicznych, chemicznych oraz bioinżynieryjnych, co łącznie z planowaną pilotażową półprzemysłową produkcją biosensorów będzie stanowić istotną wartość w procesie komercjalizacji technologii oraz zabezpieczania własności intelektualnej Spółki.

Osiągnięcie kamienia milowego jest istotnym krokiem w uzyskaniu przez Emitenta niezależności produkcyjnej w zakresie wytwarzania i przygotowania optoelektronicznej (fotonicznej) części biosensorów światłowodowych (mikrosond) oraz stanowić będzie początek przejścia Spółki z poziomu podmiotu badawczo-rozwojowego do podmiotu przystępującego do procesu komercjalizacji swoich rozwiązań technologicznych.



Skonsolidowany raport kwartalny SDS Optic S.A.  
za okres od 1 stycznia 2023 r. do 31 marca 2023 r.

W ocenie Zarządu Spółki, stworzenie profesjonalnej linii produkcyjnej wraz z rozbudową zespołu B+R w obszarze fotoniki umożliwi realizację produkcji o skali rocznej do 50 tys. sztuk autorskich biosensorów rocznie.



Fot: Pomieszczenia Clean Room w SDS Optic S.A. © SDS Optic

### **Rozwój technologii Spółki w kierunku mikrosondy farmaceutycznej**

Spółka planuje rozwijać własną platformę technologiczną inPROBE<sup>®</sup> w kierunku mikrosondy światłowodowej monitorującej skuteczność transportu leków celowanych, np. leków stosowanych w leczeniu nowotworów piersi HER2-dodatnich (m.in. lek Trastuzumab/Herceptyna), dalej tzw. „mikrosonda farmaceutyczna”. Takie rozwiązanie stanowi przełom w monitorowaniu skuteczności docierania leku do miejsca docelowego. Niewielka inwazyjność metody oraz pomiar w czasie rzeczywistym zaoferuje szerokie możliwości monitorowania leczenia, w tym w zakresie nowowprowadzanych nowoczesnych terapii spersonalizowanych.

W związku z wymaganą bardzo wąską specjalizacją naukową i technologiczną Spółka podjęła decyzję, że prace w zakresie mikrosondy farmaceutycznej, obok innych zastosowań, zostaną rozpoczęte po utworzeniu oddziału B+R w Stanach Zjednoczonych („USA”), gdzie Spółka planuje rozwijać działalność badawczo-rozwojową w dedykowanym laboratorium bio-chemicznym. Potencjalnym odbiorcą

tych aplikacji będą firmy farmaceutyczne specjalizujące się w terapiach celowanych, komórkowych czy genowych, z których znaczna większość znajduje się w USA. W związku z wydłużonym okresem rejestracji spółki zależnej w USA obecnie Zarząd szacuje, że rozpoczęcie prac w tym zakresie rozpocznie się na przełomie II i III kwartału 2023 r.

### **Pozyskanie partnera dla komercjalizacji rozwijanej technologii**

Spółka zamierza zbudować zespół partneringu korporacyjnego, którego strategicznym zadaniem będzie doprowadzenie do podpisania umowy partneringowej z jednym z koncernów medycznych (z obszaru urzędzeń medycznych lub farmacji).

Dla realizacji powyższego celu w dniu 3 stycznia 2023 r. zawarł umowę z Clairfield Partners LLC z siedzibą w Nowym Jorku, Stany Zjednoczone („Clairfield”), której przedmiotem jest doradztwo w procesie pozyskania partnera strategicznego zainteresowanego komercjalizacją platformy technologicznej inPROBE<sup>®</sup>, z opcją jej skalowania na inne zastosowania, licencjonowania lub nabycia wybranych aplikacji zastosowania technologii (raport bieżący [ESPI 1/2023](#) z dnia 3 stycznia 2023 r.) Zgodnie z przyjętym harmonogramem w lutym 2023 r. rozpoczęto prace w podziale na 3 etapy: (i) opracowanie szczegółowej strategii oraz planu działań, (ii) przygotowanie materiałów prezentacyjnych, listy potencjalnych partnerów oraz ścieżki ich pozyskania, (iii) prezentacja projektu wśród potencjalnych partnerów komercjalizacyjnych i proces transakcyjny.

Clairfield International to międzynarodowa firma świadcząca usługi corporate finance, głównie w zakresie fuzji i przejęć, dla międzynarodowych korporacji oraz inwestorów finansowych. Doradca koncentruje się na segmencie rynku średnich spółek tzw. mid-market, realizując transakcje o wartości do 500 milionów EUR (enterprise value). Firma znalazła się w pierwszej dwudziestce doradców finansowych na świecie oraz na 7 miejscu w zakresie transakcji z sektora healthcare wg. Listy Global Mid-Market M&A Review opracowywanej przez Refinitiv. Clairfield zatrudnia ok. 300 specjalistów w 25 krajach, a w ciągu ostatnich 5 lat brał udział w ponad 700 transakcjach na łączną kwotę 25 mld EUR. W listopadzie 2022 r. Clairfield podpisał strategiczną umowę partnerską z Yamada Consulting Group, jedną z największych i najbardziej znanych firm doradztwa transakcyjnego w Japonii i całej południowo-wschodniej Azji. W ramach transakcji w sektorze healthcare, Clairfield rozwija swoje kompetencje wokół biotechnologii, farmacji, urzędzeń medycznych i zaopatrzenia, szpitali i klinik oraz usług i sprzętu laboratoryjnego. W ramach projektów biotechnologicznych i urzędzeń medycznych Clairfield posiada szczególne doświadczenie w sektorze diagnostyki i terapii molekularnej.

Na przełomie marca i kwietnia 2023r. odbyły się pierwsze spotkania i warsztaty z Clairfield w siedzibie Spółki, a na początku maja w biurach Clairfield w Nowym Jorku (USA), podczas których omówiono szczegółowe plany działań, kolejne kroki, dokonano analizy pierwszych dostępnych danych rynkowych oraz potencjalnych

Skonsolidowany raport kwartalny SDS Optic S.A.  
za okres od 1 stycznia 2023 r. do 31 marca 2023 r.

partnerów korporacyjnych jak również rozpoczęto odpowiednie przygotowanie wszystkich niezbędnych w tego typu procesach dokumentów w dedykowanej i zabezpieczonej przestrzeni dyskowej (tzw. VDR - Virtual Data Room).



Fot. Spotkanie zespołu Clairfield International i SDS Optic w siedzibie Spółki oraz w biurze Clairfield w Nowym Jorku (USA)



Spółka aktywnie bierze również udział w kluczowych globalnych wydarzeniach partneringowych, podczas których nawiązywane są kolejne relacje korporacyjne z globalnymi firmami z obszarów diagnostyki, urzędzeń medycznych oraz farmacji. Najważniejsze z nich to m.in. Advamed MedTech Conference w Bostonie, LSX World Congress w Londynie, BIO International Convention w USA, JP Morgan Healthcare Conference oraz konferencje największych globalnych organizacji onkologicznych (m.in. EORTC, AACR, ASCO, ESMO, SITC, San Antonio Breast Cancer Symposium).


### **SME Instrument Horizon2020**

W ramach programu SME Instrument Horizon2020, finansowanego przez Komisję Europejską, Spółka zakończyła z dniem 31 grudnia 2022 r. realizację projektu SDS-OmiProbe, w ramach którego realizowano prace nad dopracowaniem i przeskalowaniem technologii mikrosondy, badania kliniczne oraz prace w obszarach komercjalizacji i komunikacji. Kwota całego dofinansowania realizowanych prac wyniosła €3.985.000. W I kwartale 2023 r. dokonano końcowego rozliczenia projektu, w lutym 2023 r. zakończono badanie biegłego rewidenta, certyfikowanego przez Komisję Europejską, który wydał tzw. certyfikat zgodności i zatwierdził wszystkie wydatki w okresie trwania całego projektu (grudzień 2017 r. – grudzień 2022 r.). W wyniku ww. rozliczeń oraz w ramach złożonych raportów końcowych Komisja Europejska wypłaciła z początkiem kwietnia 2023 r. na konto Spółki końcową i pełną refundację w kwocie €597.750,00 (ok. 2,8 mln PLN) o czym Spółka informowała w raporcie bieżącym [ESPI nr 13 z dnia 31 marca 2023 r.](#)

## Rozwój platformy inPROBE<sup>®</sup> w obszarze chorób zakaźnych

Technologia inPROBE<sup>®</sup> w obszarze chorób zakaźnych rozwijana jest przez spółkę celową FiBioMed, która w styczniu 2021 roku rozpoczęła prace B+R, zmierzające do opracowania i przetestowania innowacyjnej technologii wytwarzania komponentów oraz budowy prototypu urządzenia do szybkiej diagnostyki zakażeń wirusowych, w tym SARS-CoV-2, możliwej do wdrożenia w obszarze diagnostyki oraz w obszarach terapeutycznych. Projekt FiBioMed otrzymał ok. 10 mln PLN dofinansowania z NCBR.

Opracowywane urządzenie wykorzystuje bazę technologiczną inPROBE<sup>®</sup>, którą znacząco zmodyfikowano na potrzeby wykrywania zakażeń wirusowych, w tym SARS-CoV-2, obejmująca dodatkowe elementy przygotowania pobranego od pacjenta materiału do badania. Dodatkowo, nowe urządzenie umożliwi jednoczesną analizę 96 próbek (panel mikrosond światłowodowych), dzięki czemu zostanie stworzone mobilne, wysokoprzepustowe urządzenie diagnostyczne, dające możliwość bezpiecznego badania próbek w



Fot. Prototypowy panel diagnostyczny urządzenia FIBIOMED

czasie rzeczywistym i w dużych skupiskach ludzkich, m.in. w dużych miastach, biurach, zakładach pracy czy szkołach. Urządzenie będzie mogło być również zaadoptowane do analizy innych patogenów oraz markerów diagnostycznych. Projekt ten jest realizowany w konsorcjum z ośrodkiem Sieć Badawcza Łukasiewicz PORT Polski Ośrodek Rozwoju Technologii we Wrocławiu.

W dniu 31 stycznia 2023 r. Zarząd Emitenta otrzymał informację o realizacji trzech kluczowych kamieni milowych z zakresu zastosowania technologii Spółki w chorobach zakaźnych, realizowanych przez FiBioMed (raport bieżący [ESPI 5/2023](#) z dnia 31 stycznia 2023 r.)

Pierwszym zrealizowanym kamieniem milowym w ramach prowadzonych prac badawczych jest uzyskanie najważniejszych elementów biologicznych stanowiących kluczowy element opracowywanej w FiBioMed technologii (biomolekuły) przy spełnieniu parametrów w zakresie większym niż pierwotnie zakładano.

Drugim zrealizowanym kamieniem milowym jest opracowanie składu buforu neutralizującego, pozwalającego w ciągu 5 minut na 100% inaktywację wirusa przy zachowaniu aktywności antygenowej, zmniejszając ryzyko zakażenia personelu wykonującego badanie za pomocą urządzenia. Realizacja tego kamienia milowego

powinna stanowić o kluczowej przewadze opracowywanej technologii nad rozwiązaniami konkurencyjnymi.

Trzecim zrealizowanym kamieniem milowym, osiągniętym w ramach prac programistycznych, jest stworzenie i przetestowanie algorytmu do pomiaru i interpretacji wyniku widmowego badanej próbki, umożliwiającego badanie 96 próbek jednocześnie w laboratoryjnej wersji urządzenia.

W obszarze pozostałych kamieni milowych FiBioMed kontynuuje prace w zakresie funkcjonalizacji czujnika, umożliwiającej specyficzne oddziaływanie z białkiem na powierzchni wirusa lub z przeciwciałami skierowanymi na SARS-CoV-2, gdzie wytypowano optymalny sposób czyszczenia i aktywacji powierzchni czujnika oraz potwierdzono funkcjonalność czujników z możliwością detekcji antygenów wirusowych w różnych stężeniach. FiBioMed kontynuuje również prace nad końcowym prototypem urządzenia diagnostycznego w obszarze chorób zakaźnych, w tym w obszarze bioinżynierijnym i optoelektronicznym.

W związku z realizacją ww. kamieni milowych FiBioMed zakończyła ok. 65% prac w ramach projektu dotacyjnego, którego zakończenie planowane jest do dnia 31 grudnia 2023 r.

Realizacja powyższych kamieni milowych jest krytycznym elementem opracowywanej przez FiBioMed technologii, a zrealizowane kamienie milowe pozwalają na kontynuowanie prac badawczo-rozwojowych i przybliżają do stworzenia komercyjnie dostępnego innowacyjnego urządzenia diagnostycznego w obszarze chorób zakaźnych, co w opinii Zarządu Emitenta może nastąpić nie wcześniej niż po upływie jednego roku od zakończenia projektu dotacyjnego współfinansowanego przez NCBR, na co wpływ mają procesy regulacyjne i certyfikacyjne.

### **Stan realizacji pozostałych kluczowych kamieni milowych ważnych w procesie rozwoju Grupy Kapitałowej:**

#### **Badania kliniczne mikrosondy inPROBE<sup>®</sup> w aplikacji diagnostyki markera HER2+ w Raku Piersi**

W dniu 21 kwietnia 2023 r. Spółka poinformowała w raporcie bieżącym [ESPI nr 14/2013](#) o otrzymaniu raportu podsumowującego zakończenie pierwszego etapu („Etap 1”) badania klinicznego diagnostycznej mikrosondy optycznej inPROBE<sup>®</sup> w HER2-dodatnich oraz HER2-ujemnych nowotworach piersi.

Najważniejsze wnioski w ocenie zarządu Spółki z otrzymanego raportu są następujące:

- Zbadano łącznie 22 pacjentki nowotworowe, w tym 7 pacjentek HER2-dodatnich oraz 15 pacjentek HER2-ujemnych;

Skonsolidowany raport kwartalny SDS Optic S.A.  
za okres od 1 stycznia 2023 r. do 31 marca 2023 r.

- W wyniku przeprowadzonych kontroli monitorujących 1 pacjentka nie zostanie włączona do statystyki Etapu 1 badania klinicznego;
- Etap 1 został w całości przeprowadzony w jednym ośrodku klinicznym;
- Nie zaobserwowano i nie wyraportowano żadnych zdarzeń niepożądanych związanych z mikrosondą optyczną inPROBE<sup>®</sup> oraz z procesem prowadzonego badania klinicznego;



Fot: Szkolenie personelu medycznego ©SDS Optic S.A.

- W jednym przypadku (ujęty w statystyce Etapu 1) zaobserwowane wysunięcie się mikrosondy inPROBE<sup>®</sup> z ciała pacjentki, co spowodowane było bardzo płytkim posadowieniem podskórnie guza nowotworowego. To zdarzenie nie wpłynęło na ocenę bezpieczeństwa

badania a jedynie dało wskazówkę dodania do instrukcji użytkownika (procesu badania) zapisu dotyczącego sytuacji, w której umiejscowienie guza nowotworowego jest bardzo płytkie;

- Przeprowadzono łącznie 5 wizyt monitorujących ośrodek kliniczny oraz 7 szkoleń, w których udział wzięło łącznie 7 przedstawicieli personelu medycznego.

Otrzymanie raportu z Etapu 1 umożliwia rozpoczęcie przygotowań do drugiego etapu badania klinicznego („Etap 2”), który został podzielony roboczo na 3 fazy:

- Faza administracyjna, w ramach której m.in. przygotowany zostanie specjalny algorytm przeznaczony do analizy i oceny danych jakie będą pozyskiwane w Etapie 2 badania klinicznego. W tej fazie podpisane zostaną również umowy z 5 ośrodkami klinicznymi dot. przeprowadzenia badania na 192 pacjentkach w warunkach ambulatoryjnych oraz zgłoszone zostaną do Urzędu Rejestracji Produktów Leczniczych, Wyrobów Medycznych i Produktów Biobójczych („URPL”) propozycje usprawnień technicznych do wdrożenia w Etapie 2 trwającego badania klinicznego. W ocenie zarządu Spółki faza administracyjna prac potrwa ok. 4 miesiące;
- Faza produkcyjna, w ramach której wytworzone zostaną we własnym zakresie diagnostyczne mikrosondy optyczne inPROBE<sup>®</sup>. Do tego celu zostanie wykorzystana infrastruktura produkcyjna clean room należąca do Spółki. W ocenie zarządu Spółki faza produkcyjna potrwa ok. 4 tygodni i będzie się odbywała równolegle pod koniec prac zaplanowanych w ramach ww. fazy administracyjnej;
- Faza kliniczna, w ramach której zostaną przebadane 192 pacjentki w warunkach ambulatoryjnych w 5 wyselekcjonowanych ośrodkach klinicznych. Czas trwania fazy klinicznej został przewidziany na okres 6-8 miesięcy.

Celem Etapu 2 prowadzonego badania klinicznego będzie potwierdzenie skuteczności i bezpieczeństwa oraz walidacja technologii inPROBE<sup>®</sup> w nowotworach piersi HER2-dodatnich. Po zakończeniu prac w ramach ww. faz Etapu 2 badania klinicznego nastąpi faza zamykająca całość badania klinicznego i opracowanie raportu końcowego z całości badania klinicznego.

W ramach prowadzonych badań klinicznych Spółka zamierza jako pierwsza na świecie dokonać detekcji i pomiaru stężenia biomarkera nowotworowego HER2 w okolicy guza nowotworowego bez jednoczesnej akwizycji chorej tkanki z guza (biopsji).

Pozyskana wiedza będzie miała znaczenie w dalszym rozwoju technologii inPROBE<sup>®</sup> oraz umożliwi dokładne kalibrowanie technologii do tradycyjnych metod diagnostyki histopatologicznej (metody IHC lub FISH).

### **Certyfikacja wyrobu medycznego**

Na przełomie lat 2021 i 2022 Spółka rozpoczęła aktywne prace zmierzające do certyfikacji wyrobu medycznego zgodnie z wytycznymi rozporządzenia w sprawie wyrobów medycznych nr UE 2017/745 (tzw. EU-MDR).

Biorąc pod uwagę złożone wymagania regulacyjne w tym zakresie Spółka podzieliła proces certyfikacji na kluczowe etapy składające się z:

- opracowania i wdrożenia instrukcji oraz procedur wewnętrznych, zgodnych z wymogami normy medycznej PN-EN ISO 13485;
- przeprowadzenia niezbędnych audytów systemu zarządzania jakością dla wyrobu medycznego w Spółce oraz w wyznaczonych podmiotach zewnętrznych, dostarczających kluczowe elementy wyrobu medycznego;
- certyfikacji systemu zarządzania jakością potwierdzająca spełnienie najwyższych standardów międzynarodowej normy PN-EN ISO 13485;
- certyfikacji wyrobu medycznego zgodnie z wytycznymi rozporządzenia w sprawie wyrobów medycznych nr UE 2017/745 (tzw. EU-MDR).

Raportem bieżącym [ESPI nr 27/2022](#) z dnia 13 grudnia 2022 r. Spółka poinformowała o rozpoczęciu procesu audytu zewnętrznego, prowadzonego przez Jednostkę Notyfikowaną TÜV NORD Polska. Audyt zewnętrzny stanowi kolejny etap realizacji kroku milowego otrzymania certyfikacji systemu zarządzania zgodnego z PN-EN ISO 13485 - międzynarodową normą, określającą wymagania dla Systemu Zarządzania Jakością dla Wyrobów Medycznych („SZJ”). Proces audytu zewnętrznego w Spółce trwał łącznie 4 dni, zakończył się w lutym 2023 r i został podzielony na dwa etapy:

I etap – 1 dzień, 13 grudnia 2022 r., którego celem była ocena kluczowych elementów SZJ Emitenta, sprawdzenie skuteczności wprowadzonego SZJ i jego dokumentacji oraz identyfikacja elementów koniecznych do modyfikacji. Po zakończeniu tego etapu sporządzono sprawozdania wraz z oceną przygotowania organizacji do

Skonsolidowany raport kwartalny SDS Optic S.A.  
za okres od 1 stycznia 2023 r. do 31 marca 2023 r.

drugiego etapu audytu, w którym potwierdzono gotowość Spółki do odbycia II etapu audytu zewnętrznego.


II etap – zasadnicza część audytu, trwająca 3 dni i przeprowadzona w dniach 14-15 lutego oraz 21 lutego 2023 r., która obejmowała:

- przegląd dokumentacji systemowej i potwierdzenie spełnienia wymagań normy w zakresie wdrożonych procedur,
- przegląd szczegółowych zapisów z zarządzania SZJ Emitenta,
- przegląd zapisów z nadzorowania środowiska wytwarzania, nadzorowania infrastruktury, kwalifikacji dostawców oraz produkcji i zwolnienia wyrobów medycznych,
- sporządzenie sprawozdania z przeprowadzonej oceny dokumentacji i wdrożenia SZJ.

W ramach II etapu, kontroli poddany został także wyznaczony przez Spółkę podmiot zewnętrzny, dostarczający kluczową usługę związaną z wyrobem medycznym. Na dzień publikacji niniejszego raportu okresowego Spółka proces certyfikacji SZJ zgodnie z normą ISO13485 został zakończony, Spółka odpowiedziała na wszystkie otrzymane niezgodności oraz pytania prowadzących badanie audytorów i oczekuje na końcowe decyzje jednostki notyfikowanej.

Audyt certyfikacyjny na zgodność z normą PN-EN ISO 13485 to kluczowy etap, którego realizacja jest niezbędna do uzyskania certyfikacji wyrobu medycznego zgodnie z wytycznymi rozporządzenia w sprawie wyrobów medycznych nr UE 2017/745 (EU-MDR), co z kolei pozwoli na międzynarodową komercjalizację pierwszego zastosowania technologii inPROBE<sup>®</sup> w obszarze HER2-dodatnich nowotworów piersi.

### Rozwój platformy technologicznej inPROBE<sup>®</sup> w nowych zastosowaniach



Fot: Pipeline rozwoju projektów technologicznych ©SDS Optic S.A.



Spółka rozpoczęła przygotowania do rozwoju platformy technologicznej inPROBE<sup>®</sup> w kierunku diagnostyki markera HER2 w innych chorobach nowotworowych, m.in. raka żołądka. Przeprowadzono analizy światowej geografii zachorowań, gdzie technologia Spółki może znaleźć najlepszy odbiór. Zatrudniono eksperta z rynku niemieckiego do nawiązania kontaktów ze środowiskiem lekarskim, współpracującym z producentami aparatury diagnostycznej, w której technologia biosensorów rozwijana przez Spółkę potencjalnie może znaleźć zastosowanie jako uzupełnienie dotychczasowych technik diagnostycznych.

### **Centrum B+R w USA**

W celu zwiększenia rozpoznawalności technologii inPROBE<sup>®</sup>, jej możliwości rozwoju oraz w celu rozpoczęcia prac nad najbardziej zaawansowanymi naukowo aplikacjami platformy rozwijanej przez Emitenta planowane jest uruchomienie centrum B+R w USA, którego celem obok rozwoju technologii w wybranych obszarach będzie również nawiązywanie relacji korporacyjnych z zakresu przyszłej komercjalizacji.

W dniu 27 grudnia 2022 r. Emitent powziął informację o rejestracji spółki zależnej Emitenta (raport bieżący [ESPI 28/2022](#)), SDS Optic Inc. („SDS Optic USA”), będącą odpowiednikiem spółki akcyjnej, w stanowym rejestrze podmiotów gospodarczych prowadzonym przez Stan Delaware w Stanach Zjednoczonych Ameryki. SDS Optic USA została utworzona na czas nieoznaczony, w celu prowadzenia prac eksperymentalnych z zakresu rozwoju platformy technologicznej inPROBE<sup>®</sup> w obszarze diagnostyki kolejnych markerów nowotworowych oraz chorób oczu, z głównym naciskiem na opracowywanie biologicznych komponentów technologii Spółki. Celem strategicznym nowopowstałej spółki zależnej jest również dotarcie do nowych partnerów lub potencjalnych nabywców.

Na dzień publikacji niniejszego raportu okresowego zakończono procesy rejestracyjne spółki zależnej, w tym uzyskano niezbędne do prowadzenia działalności na terenie Stanów Zjednoczonych zgody i dokumenty, w tym zezwalające na prowadzenie rachunków bankowych oraz zatrudnianie pracowników. Obecnie SDS Optic USA przystąpił do końcowych prac zmierzających do wynajęcia powierzchni laboratoryjnych, zatrudnienia pracowników naukowo-badawczych oraz realizacji zaplanowanych prac badawczo-rozwojowych.

SDS Optic USA będzie finansowane ze środków własnych Emitenta, ale planowane jest również, z uwzględnieniem potrzeb i możliwości, pozyskiwanie kapitału dotacyjnego i inwestycyjnego od amerykańskich instytucji finansowych i funduszy inwestycyjnych.

### **Program Motywacyjny ESOP**

W Spółce funkcjonuje Program Motywacyjny ESOP („ESOP”) zatwierdzony na podstawie uchwały nr 5 Nadzwyczajnego Walnego Zgromadzenia Spółki z 25 maja 2021 r. w sprawie organizacji i realizacji programu motywacyjnego o treści przyjętej przez uchwałę nr 3/2021 Nadzwyczajnego Walnego Zgromadzenia z dnia 22 września

Skonsolidowany raport kwartalny SDS Optic S.A.  
za okres od 1 stycznia 2023 r. do 31 marca 2023 r.

2021 r. oraz na podstawie regulaminu Programu Motywacyjnego Spółki ESOP na lata 2021-2023 przyjętego w ostatecznej treści w formie uchwały nr 2/2023 Rady Nadzorczej Spółki z dnia 3 lutego 2022 r.

ESOP oparty jest o warranty subskrypcyjne Serii A, które zostały zarejestrowane we właściwym KRS jako kapitał warunkowy, z terminem granicznym objęcia akcji Serii E o wartości nominalnej 1,00 PLN każda do 31 grudnia 2024 r.

Celem ESOP-u jest włączenie kluczowych pracowników do grona akcjonariuszy firmy oraz ich motywacja dla realizacji strategii rozwoju Spółki. Zgodnie z założeniami programu, kluczowi pracownicy Spółki, w tym członkowie organów korporacyjnych Spółki, zaproszeni do uczestnictwa w programie, wskutek realizacji określonych zadań będą uprawnieni do objęcia do 350.000 akcji zwykłych na okaziciela serii E Spółki o wartości nominalnej i cenie emisyjnej 1,00 zł każda.

W dniu 3 listopada 2022 r. Spółka poinformowała raportem bieżącym [ESPI nr 22/2022](#), że w dniu 3 listopada 2022 r. Rada Nadzorcza i Zarząd Spółki podjęły uchwały w sprawie przydzielenia warrantów subskrypcyjnych serii A łącznie 11 osobom, w tym Prezesowi Zarządu, uprawnionym w ramach Programu Motywacyjnego na lata 2021-2023. Osobom uprawnionym, które złożyły stosowne zapisy, przydzielono nieodpłatnie łącznie 54.600 sztuk warrantów subskrypcyjnych serii A, z których każdy uprawnia do objęcia 1 akcji serii E Spółki po cenie emisyjnej równej wartości nominalnej akcji Emitenta, tj. 1,00 zł za akcję. Przedmiotowe warranty zostały zarejestrowane w Krajowym Depozycie Papierów Wartościowych S.A. w dniu 13 stycznia 2023 roku (raport bieżący [EBI nr 5/2023](#) z dnia 13 stycznia 2023 r.). W dniu 28 lutego 2023 r. osoby uprawnione dokonały realizacji praw wynikających z warrantów subskrypcyjnych serii A uprawniających do objęcia akcji serii E. Na mocy złożonych oświadczeń osoby objęte programem motywacyjnym objęły łącznie 54.600 akcji serii E o czym Spółka poinformowała w raporcie bieżącym [EBI nr 10/2023](#) z dnia 28 lutego 2023 r. W dniu 19 kwietnia 2023 r. Zarząd powziął informację



Fot: Zespół Biologiczny w Pracowni Biologii Molekularnej ©SDS Optic

o zapisaniu w dniu 18 kwietnia 2023 roku akcji serii E na rachunkach papierów wartościowych akcjonariuszy, w wyniku czego nastąpiła zmiana wysokości kapitału zakładowego Spółki, o czym poinformowano w raporcie [EBI nr 13/2023](#). Z chwilą zapisania akcji serii E na rachunkach papierów wartościowych kapitał zakładowy Spółki został podwyższony o kwotę

Skonsolidowany raport kwartalny SDS Optic S.A.  
 za okres od 1 stycznia 2023 r. do 31 marca 2023 r.

54.600,00 zł, tj. z kwoty 5.776.250,00 zł do kwoty 5.830.850,00 zł i na dzień publikacji niniejszego raportu bieżącego dzieli się na 5.830.850 akcji.

W dniu 28 kwietnia 2023 r. Spółka poinformowała raportem bieżącym [ESPI nr 15/2023](#) o podjęciu przez Radę Nadzorczą i Zarząd Spółki uchwał w sprawie przydzielenia drugiej transzy warrantów subskrypcyjnych serii A łącznie 18 osobom, w tym Prezesowi Zarządu, uprawnionym w ramach w związku z kontynuowaniem realizacji Programu Motywacyjnego na lata 2021-2023. Osobom uprawnionym, które złożyły stosowne zapisy, przydzielono nieodpłatnie łącznie 46.700 sztuk warrantów subskrypcyjnych serii A, z których każdy uprawnia do objęcia 1 akcji serii E Spółki po cenie emisyjnej równej wartości nominalnej akcji Emitenta, tj. 1,00 zł za akcję. Osoby uprawnione mogą składać oświadczenia o objęciu akcji serii E wyłącznie w okresie dwóch pierwszych tygodni grudnia i czerwca każdego roku, przy czym niezależnie od powyższych terminów, uprawnienie do objęcia akcji serii E jest nieodwołalne i ważne do dnia 31 grudnia 2024.

## X. Struktura akcjonariatu Emitenta

**Struktura akcjonariatu Spółki na dzień 31 marca 2023 r., wg informacji posiadanych przez Spółkę, kształtowała się następująco:**

LP	AKCJONARIUSZ	L. AKCJI	% AKCJI	L. GŁOSÓW	% GŁOSÓW
1	SDS Optonic Sp. z o.o.*	2.358.260	40,83%	2.358.260	40,83%
2	Polska Fundacja Przedsiębiorczości	519.240	8,99%	519.240	8,99%
3	INNOventure Alternatywna Spółka Inwestycyjna Sp. z o.o.	483.750	8,37%	483.750	8,37%
4	dr hab. n. med. Inż. Magdalena Staniszewska, prof. KUL*	90.900	1,57%	90.900	1,57%
5	Pozostali akcjonariusze < 5%	2.324.100	40,24%	2.324.100	40,24%
	<b>RAZEM</b>	<b>5.776.250</b>	<b>100%</b>	<b>5.776.250</b>	<b>100%</b>

Źródło: Emitent

\* SDS Optonic sp. z o.o. jest podmiotem zależnym wobec Pana Marcina Staniszewskiego, Prezesa Zarządu Emitenta, który wraz ze swoją małżonką oraz udziałowcami finansowymi SDS Optonic Sp. z o.o. posiadali na dzień 31 marca 2023 roku łącznie 2.449.160 akcji Spółki stanowiących 42,40% udziału w kapitale zakładowym Spółki, które uprawniały do wykonywania 2.449.160 głosów na Walnym Zgromadzeniu Emitenta, co stanowiło 42,40% ogólnej liczby głosów w Spółce a z których, zgodnie z treścią umowy udziałowców SDS Optonic Sp. z o.o. zawartej w dniu 18 czerwca 2021 r. i opisanej w raporcie bieżącym ESPI nr 3/2022 z dnia 16 lutego 2022 roku, Panu Marcinowi Staniszewskiemu przysługuje uprawnienie do 1.210.435 akcji Emitenta, natomiast pozostałym udziałowcom SDS Optonic sp. z o.o. przysługuje uprawnienie do 1.147.825 akcji Emitenta.

Skonsolidowany raport kwartalny SDS Optic S.A.  
 za okres od 1 stycznia 2023 r. do 31 marca 2023 r.

## Struktura akcjonariatu Spółki na dzień publikacji niniejszego raportu, wg informacji posiadanych przez Spółkę, kształtowała się następująco:

LP	AKCJONARIUSZ	L. AKCJI	% AKCJI	L. GŁOSÓW	% GŁOSÓW
1	SDS Optonic Sp. z o.o.*	2.358.260	40,44%	2.358.260	40,44%
2	Polska Fundacja Przedsiębiorczości	519.240	8,91%	519.240	8,91%
3	INNOventure Alternatywna Spółka Inwestycyjna Sp. z o.o.	483.750	8,30%	483.750	8,30%
4	Marcin Staniszewski*	15.000	0,26%	15.000	0,26%
5	dr hab. n. med. Inż. Magdalena Staniszevska, prof. KUL*	105.900	1,81%	105.900	1,81%
6	Pozostali akcjonariusze < 5%	2.348.700	40,28%	2.348.700	40,28%
	<b>RAZEM</b>	<b>5.830.850</b>	<b>100%</b>	<b>5.830.850</b>	<b>100%</b>

Źródło: Emitent

\* SDS Optonic sp. z o.o. jest podmiotem zależnym wobec Pana Marcina Staniszewskiego, Prezesa Zarządu Emitenta, który wraz ze swoją małżonką oraz udziałowcami finansowymi SDS Optonic Sp. z o.o. posiadają na dzień publikacji niniejszego raportu łącznie 2.479.160 akcji Spółki stanowiących 42,52% udziału w kapitale zakładowym Spółki, które uprawniają do wykonywania 2.479.160 głosów na Walnym Zgromadzeniu Emitenta, co stanowi 42,52% ogólnej liczby głosów w Spółce a z których, zgodnie z treścią umowy udziałowców SDS Optonic Sp. z o.o. zawartej w dniu 18 czerwca 2021 r. i opisanej w raporcie bieżącym ESPI nr 3/2022 z dnia 16 lutego 2022 roku, Panu Marcinowi Staniszewskiemu przysługuje uprawnienie łącznie do 1.225.435 akcji Emitenta, natomiast pozostałym udziałowcom SDS Optonic sp. z o.o. przysługuje uprawnienie do 1.147.825 akcji Emitenta.

## Zmiany w strukturze akcjonariatu w okresie objętym niniejszym raportem okresowym

W dniu 3 lutego 2023 r. Zarząd Spółki ([raport EBI nr 6/2023](#)), w nawiązaniu do raportu bieżącego [EBI nr 4/2023](#) z dnia 10 stycznia 2023 r. oraz raportu bieżącego [ESPI nr 6/2023](#) z dnia 2 lutego 2023 roku, przekazał informacje podsumowujące przeprowadzoną przez Spółkę ofertę publiczną akcji zwykłych na okaziciela serii F wyemitowanych na podstawie Uchwały Zarządu Emitenta w sprawie podwyższenia kapitału zakładowego w ramach kapitału docelowego z pozbawieniem w całości prawa poboru akcjonariuszy Spółki, podjętej w dniu z dniem 10 stycznia 2023 r. („Akcje serii F”). Akcje serii F w dniu publikacji niniejszego raportu okresowe są zarejestrowane we właściwym Sądzie rejestrowym, mają przyznany przez KDPW kod ISIN (PLSDSOP00047) oraz są w trakcie procedowanego wniosku o dopuszczenie do obrotu przez Giełdę Papierów Wartościowych w Warszawie.

W związku z rejestracją podwyższenia kapitału zakładowego Emitenta wynikającą z emisji 450.000 akcji na okaziciela serii F, w dniu 1 marca 2023 roku wpłynęły do Spółki zawiadomienia o zmniejszeniu udziału w ogólnej liczbie głosów sporządzone przez Pana Marcina Staniszewskiego oraz SDS Optonic sp. z o.o. Szczegółowe informacje dotyczące otrzymanych zawiadomień znajdują się w raportach bieżących nr [9/2023](#)

i [10/2023](#) z dnia 1 marca 2023 roku oraz w raporcie bieżącym stanowiącym [korektę raportu bieżącego nr 10/2023](#) opublikowanym również w dniu 1 marca 2023 roku.

W dniu 15 marca 2023 r. Zarząd Spółki (raport [EBI nr 11/2023](#)) w nawiązaniu do raportu bieżącego [EBI nr 10/2023](#) z dnia 28 lutego 2023 r., przekazał informacje dotyczące zakończonej subskrypcji akcji zwykłych na okaziciela serii E Spółki, objętych w związku z realizacją przez osoby uprawnione praw z warrantów subskrypcyjnych serii A, przyznanych w ramach Programu Motywacyjnego na lata 2021-2023 („Akcje serii E”). W dniu 19 kwietnia 2023 r. Zarząd Spółki ([raport EBI nr 13/2023](#)) powziął informację o zapisaniu w dniu 18 kwietnia 2023 roku Akcji serii E na rachunkach papierów wartościowych akcjonariuszy, w wyniku czego nastąpiła zmiana wysokości kapitału zakładowego Spółki oraz nastąpiła zamiana w strukturze akcjonariatu Spółki.

#### **Informacja o powiązaniach osobowych, majątkowych i organizacyjnych:**

a) Pomiędzy Emitentem a osobami wchodzącymi w skład organów zarządzających i nadzorczych Emitenta

Pomiędzy Emitentem a osobami wchodzącymi w skład organów zarządzających i nadzorczych Emitenta istnieją następujące powiązania osobowe, majątkowe i organizacyjne:

- Marcin Staniszewski – Prezes Zarządu Spółki jest jednocześnie udziałowcem i Prezesem Zarządu spółki SDS Optonic Sp. z o.o., która jest znaczącym akcjonariuszem Emitenta i na datę niniejszego Raportu posiada łącznie 2 358 260 akcji Emitenta stanowiących 40,44% udziału w kapitale zakładowym Spółki i tyle samo w głosach na WZA Emitenta;
- Damian Serafin – pełniący funkcję Członka Rady Nadzorczej Spółki od dnia 20 lipca 2022 r. jest jednocześnie akcjonariuszem Spółki i na dzień sporządzenia niniejszego raportu posiada łącznie 20 792 akcji Emitenta stanowiących 0,36% udziału w kapitale zakładowym Spółki i tyle samo w głosach na WZA Emitenta.

b) Pomiędzy Emitentem lub osobami wchodzącymi w skład organów zarządzających i nadzorczych Emitenta, a znaczącymi akcjonariuszami Emitenta

Pomiędzy Emitentem lub osobami wchodzącymi w skład organów zarządzających i nadzorczych Emitenta, a znaczącymi akcjonariuszami Emitenta istnieją następujące powiązania osobowe, majątkowe i organizacyjne:

- dr hab. n. med. inż. Magdalena Staniszevska, prof. KUL – posiadająca łącznie 105 900 akcji Emitenta, stanowiących 1,81% udziału w kapitale zakładowym Spółki i tyle samo w głosach na WZA Emitenta, jest jednocześnie żoną Prezesa

Skonsolidowany raport kwartalny SDS Optic S.A.  
za okres od 1 stycznia 2023 r. do 31 marca 2023 r.

---

Zarządu Spółki – p. Marcina Staniszewskiego oraz pozostaje w stosunku umowy zlecenia z Emitentem.

Poza wyżej wskazanymi nie występują inne powiązania osobowe, majątkowe, organizacyjne pomiędzy Emitentem, jego osobami zarządzającymi i znaczącymi akcjonariuszami.

**Ograniczenie rozporządzania akcjami Spółki na podstawie umów lock-up oraz aneksów do ww. umów, zawarte w okresie objętym niniejszym raportem okresowym**

W dniu 13 stycznia 2023 r. Spółka poinformowała raportem bieżącym [ESPI nr 2/2023](#) o podpisaniu aneksów, dotyczących przedłużenia terminów ograniczenia rozporządzania akcjami Spółki w umowach typu lock-up zawartych z akcjonariuszami będącymi założycielami Emitenta, tj. SDS Optonic sp. z o.o. (akcji będących w posiadaniu części inwestorów), INNOventure ASI Sp. z o.o. i Polską Fundacją Przedsiębiorczości, które ograniczają możliwość rozporządzania łącznie 1 420 380 akcjami co stanowi 26,67% akcji Spółki, tj. łącznie 26,67% udziału w głosach na Walnym Zgromadzeniu Akcjonariuszy. Umowy te ograniczały możliwość rozporządzania akcjami Spółki przez wskazanych wyżej akcjonariuszy w okresie 12 miesięcy od daty pierwszego notowania akcji Spółki na rynku NewConnect prowadzonym przez Giełdę Papierów Wartościowych w Warszawie S.A., tj. od dnia 15 marca 2022 r. Na mocy podpisanych Aneksów czasowe ograniczenie rozporządzania dotyczące łącznie 1 420 380 akcji Emitenta (słownie: jeden milion czterysta dwadzieścia tysięcy trzysta osiemdziesiąt), w tym 519 240 akcji będących w posiadaniu Polskiej Fundacji Przedsiębiorczości, 483 750 akcji będących w posiadaniu Innoventure ASI Sp. z o.o. i 417 390 akcji będących w posiadaniu części inwestorów, posiadających akcje Spółki za pośrednictwem spółki SDS Optonic Sp. z o.o., zostało przedłużone do dnia 31 grudnia 2023 r.

W ww. raporcie bieżącym opisano również warunki szczegółowe sukcesywnego wygaszania przedmiotowego ograniczenia możliwości rozporządzania akcjami Spółki przez ww. osoby i podmioty w przypadku osiągnięcia wyszczególnionych pułapów ceny akcji Spółki na zamknięciu notowań ciągłych.

Skonsolidowany raport kwartalny SDS Optic S.A.  
za okres od 1 stycznia 2023 r. do 31 marca 2023 r.

## XI. Informacja dotyczące liczby osób zatrudnionych przez Spółkę i Grupę Kapitałową w przeliczeniu na pełne etaty

**Stan zatrudnienia na dzień 31.03.2023 r. w Spółce** (umowy o pracę, umowy cywilnoprawne, umowy b2b):

- zatrudnienie w osobach:	36
- zatrudnienie w przeliczeniu na pełne etaty:	24,5
- w tym umowy o pracę:	25
- zatrudnienie na umowy o pracę w przeliczeniu na pełne etaty:	16,5

**Stan zatrudnienia na dzień 31.03.2023 r. w Grupie Kapitałowej** (umowy o pracę, umowy cywilnoprawne, umowy b2b):

- zatrudnienie w osobach:	37
- zatrudnienie w przeliczeniu na pełne etaty:	39,5
- w tym umowy o pracę:	35
- zatrudnienie na umowy o pracę w przeliczeniu na pełne etaty:	26,5



Zespół SDS Optic S.A. Fot: Marcin Wolski Primestories ©SDS Optic S.A.

## **XII. Oświadczenie Zarządu**

Zarząd SDS Optic S.A. z siedzibą w Lublinie oświadcza, że wedle swojej najlepszej wiedzy, kwartalne skonsolidowane sprawozdanie finansowe i możliwe do zaprezentowania dane porównywalne sporządzone zostały zgodnie z przepisami obowiązującymi Emitenta oraz że odzwierciedlają w sposób prawdziwy, rzetelny i jasny sytuację majątkową i finansową Grupy Kapitałowej Emitenta oraz jej wynik finansowy, oraz że sprawozdanie z działalności Grupy Kapitałowej Emitenta zawiera prawdziwy obraz sytuacji Grupy Kapitałowej Emitenta.

Marcin Staniszewski, Prezes Zarządu  
Lublin, 10 maja 2023 r.



Zapisz się do naszego newslettera inwestorskiego!



Obserwuj nasze media społecznościowe:

Facebook  
L9C6D00K

LinkedIn  
FLUK6DU

Twitter  
L1MCC6L



**SDS Optic S.A.**

Głęboka 39, 20-612 Lublin, Polska

Tel. +48 81 501 94 63, e-mail: [ir@sdsoptic.com](mailto:ir@sdsoptic.com)

NIP PL7123279546, KRS 0000786821, REGON 061574802