

**RAPORT KWARTALNY
E-MUZYKA S.A.**



**ZA OKRES
01.07.2022r. – 30.09.2022r.**

Warszawa, 10 listopada 2022r.

e-Muzyka

Firma Emitenta	e-Muzyka S.A.
Forma prawna	Spółka Akcyjna
Kraj siedziby	Polska
Adres siedziby	ul Zwycięzców 18, 03-941 Warszawa
Adres poczty elektronicznej	info@e-muzyka.pl
Adres strony internetowej	www.e-muzyka.pl
Numer KRS	0000283018
Numer ewidencji statystycznej (REGON)	015589685
Numer ewidencji podatkowej (NIP)	5252283968
Kapitał zakładowy	Kapitał zakładowy wynosi 1.415.981,10 zł i dzieli się na 14 159 811 akcji zwykłych o wartości nominalnej 0,10 zł każda

Organy Spółki (stan na 30 września 2022 r.)

Zarząd	
Jan Ejsmont	Prezes Zarządu
Łukasz Kmiecik	Wiceprezes Zarządu

Rada Nadzorcza	
Piotr Świątek	Przewodniczący Rady Nadzorczej
Ewa Szmidt-Belcarz	członek Rady Nadzorczej
Andrzej Puczyński	członek Rady Nadzorczej
Natalia Korzeniecka-Walak	członek Rady Nadzorczej
Karol Ignatowicz	członek Rady Nadzorczej

INFORMACJE O ZASADACH PRZYJĘTYCH PRZY SPORZĄDZANIU RAPORTU, W TYM INFORMACJE O ZMIANACH STOSOWANYCH ZASAD (POLITYKI) RACHUNKOWOŚCI

Raport kwartalny spółki e-Muzyka S.A. został sporządzony zgodnie z wytycznymi Załącznika nr 3 do Regulaminu Alternatywnego Systemu Obrotu „Informacje bieżące i okresowe przekazywane w Alternatywnym Systemie Obrotu na rynku NewConnect”(postanowienia § 5 ust. 4.1 i 4.2). Sprawozdanie finansowe zawarte w raporcie zostało sporządzone zgodnie z Ustawą o rachunkowości z dnia 29 września 1994 roku, przy założeniu

kontynuowania działalności gospodarczej przez Spółkę w dającej się przewidzieć przyszłości. W sprawozdaniu finansowym Spółka wykazuje zdarzenia gospodarcze zgodnie z ich treścią ekonomiczną.

Wynik finansowy spółki za okres od 01.07.2022r. do 30.09.2022r. obejmuje wszystkie osiągnięte i przypadające na jej rzecz przychody oraz związane z tymi przychodami koszty zgodnie z zasadami memoriału, współmierności przychodów i kosztów oraz ostrożnej wyceny. Rachunek Zysków i Strat spółka sporządziła w wariantcie porównawczym.

Spółka nie zmieniała stosowanych zasad (polityki) rachunkowości w stosunku do zasad obowiązujących w Spółce w 2021 roku.

Zasady wyceny aktywów i pasywów

Środki trwałe

Środki trwałe ewidencjonowane są **w cenie nabycia** t.j. w cenie zakupu powiększonej o podatek VAT nie podlegający odliczeniu oraz o koszty dodatkowe związane z zakupem i przystosowaniem środka trwałego do użytkowania, w przypadku importu powiększonej o cło i inne obciążenia.

W przypadku otrzymania środka trwałego w sposób nieodpłatny np. w drodze darowizny, jego wyceny dokonuje się według ceny sprzedaży takiego samego lub podobnego przedmiotu.

Wartość początkową środka trwałego powiększają **koszty ulepszenia oraz rozbudowy**, które powodują, że wartość użytkowa tego środka trwałego ulegnie podwyższeniu, co oznacza w szczególności wydłużenie okresu użytkowania, wydajności środka trwałego i obniżenie kosztów eksploatacji.

Wartość początkowa środków trwałych ulega pomniejszeniu o **odpisy amortyzacyjne** (umorzeniowe), a także o **odpisy z tytułu trwałej utraty wartości**.

Odpisy amortyzacyjne dokonywane są według **rocznego planu amortyzacji**. Odpisy dokonywane są do końca miesiąca, w którym następuje zrównanie wartości odpisów umorzeniowych z jego wartością początkową, lub w którym dany środek trwały przeznaczono do likwidacji, stwierdzono niedobór, czy też sprzedano.

Środki trwałe o niskiej wartości, t.j. wartości niższej niż graniczna kwota określona w przepisach podatkowych wprowadzane są do ewidencji i podlegają **amortyzacji jednorazowej** w miesiącu przekazania ich do użytkowania. Środki trwałe o wartości powyżej kwoty granicznej Spółka umarza **metodą liniową** począwszy od miesiąca następującego po miesiącu, w którym środek trwały został przyjęty do używania.

Składniki majątku długotrwałego użytkowania o wartości niższej niż 1000 zł, w szczególności których szacowana wartość godziwa po roku używania nie jest istotna mogą być traktowane jako materiały i odnoszone **bezpośrednio w koszty** w miesiącu zakupu.

Środki trwałe w budowie

Środki trwałe w budowie wycenia się **w wysokości ogółu kosztów** pozostających w bezpośrednim związku z ich nabyciem lub wytworzeniem, pomniejszonych o odpisy z tytułu trwałej utraty wartości oraz powiększonych o podatek VAT nie podlegający odliczeniu.

Wartości niematerialne i prawne

Wartości niematerialne i prawne wycenia się **według cen nabycia**, pomniejszonej o odpisy amortyzacyjne (umorzeniowe), a także o odpisy z tytułu trwałej utraty wartości. Metoda i zasady amortyzacji oraz dokonywania odpisów aktualizujących są analogiczne do stosowanych dla środków trwałych.

Aktywa finansowe długoterminowe

Aktywa finansowe długoterminowe jak również udział ewidencjonowane **według ceny nabycia (lub skorygowanej ceny nabycia w przypadku instrumentów finansowych)** skorygowanej o dokonane odpisy aktualizacyjne spowodowane utratą ich wartości. Wartość aktywów finansowych podlega weryfikacji na dzień bilansowy.

Przy wycenie instrumentów finansowych w skorygowanej cenie nabycia Spółka może stosować wskaźniki dyskonta ustalone na podstawie oprocentowania obligacji skarbowych.

Spółka może odstąpić od wyceny instrumentów finansowych w skorygowanej cenie nabycia na rzecz ceny nabycia, jeżeli przewidywane różnice w wycenie tymi metodami są nieistotne i istnieje ryzyko, że przyjęte wskaźniki dyskonta mogą powodować błędy w wycenie.

Na potrzeby sprawozdania skonsolidowanego udziały i akcje w jednostkach powiązanych wycenia się według kosztów ich nabycia tj. cena zakupu/objęcia jest powiększona o koszty związane z transakcją nabycia/objęcia udziałów i akcji.

Wartość firmy podlega amortyzacji przez okres przewidywanej ekonomicznej przydatności. Na potrzeby sprawozdania skonsolidowanego przyjęto okres 10-letni

Kredyty bankowe i pożyczki

Kredyty bankowe i pożyczki w walutach obcych wykazuje się w księgach rachunkowych w wartości nominalnej przeliczonej na złote polskie wg kursu sprzedaży ustalonego dla danej waluty obcej przez bank, z którego usług korzystała dana jednostka. Wartość stanu kredytów na dzień bilansowy wycenia się po obowiązującym na ten dzień średnim kursie ustalonym przez Prezesa NBP. Różnice kursowe dla kredytów spłaconych w ciągu roku ustala się na dzień wygaśnięcia zobowiązań z tytułu kredytu.

Towary i materiały

Materiały o niewielkim znaczeniu z punktu widzenia kosztów działalności, jak też wymagań kontroli wewnętrznej, nabywane w drobnych ilościach, np. do celów gospodarczych i biurowych, winny być przekazywane po zakupie bezpośrednio do zużycia i odpisywane w koszty bezpośrednio.

Zapasy towarów i materiałów wycenia się w ciągu roku w cenach zakupu powiększonych o naliczone cło oraz opłaty administracyjne związane z zakupem. Ewidencję rzeczowych składników majątku obrotowego prowadzi się w postaci ewidencji wartościowej w księgach rachunkowych Spółki. W ciągu roku różnice powstałe przy inwentaryzacji i wycenie są ujmowane jako zmiana kosztu własnego sprzedanych towarów i materiałów.

Towary i materiały są objęte inwentaryzacją najpóźniej na koniec roku obrotowego.

Środki pieniężne

Krajowe środki pieniężne i kredyty bankowe wykazuje się w księgach rachunkowych **w wartości nominalnej**.

Zagraniczne środki pieniężne:

- ❖ na dzień ich ujęcia w księgach wycenia się **według kursu kupna lub sprzedaży walut** stosowanym przez bank, z którego usług korzysta jednostka - w przypadku operacji sprzedaży lub kupna walut oraz operacji zapłaty należności lub zobowiązań,
- ❖ na dzień bilansowy wycenia się je według **średniego kursu** na ten dzień, ustalonego przez Prezesa NBP.

Rozrachunki

Należności, roszczenia i zobowiązania wykazuje się w księgach rachunkowych na dzień ich powstania **w wartości nominalnej**, (t.j. wartości początkowej powiększonej o naliczone przez dostawcę odsetki), a na dzień bilansowy **w kwocie wymagającej zapłaty** (t.j. kwocie uwzględniającej np. przypadające do dnia bilansowego odsetki z tytułu nieterminowych płatności zobowiązań).

Wszelkie rozrachunki w walutach obcych wycenia się według następujących kursów:

1. operacje powstania należności lub zobowiązania – po średnim kursie ustalonym przez Narodowy Bank Polski z dnia poprzedzającego dzień przeprowadzenia operacji .
2. operacje zapłaty należności lub zobowiązań – po kursie kupna lub sprzedaży walut stosowanym przez bank, z którego usług korzysta jednostka,
3. na dzień bilansowy – po średnim kursie ustalonym przez Prezesa NBP obowiązującym na ten dzień.

Przeterminowane należności z tytułu dostaw i usług są obejmowane odpisami aktualizującymi.

Odpisy tworzone są :

- ❖ Indywidualnie dla każdej należności, których spłata jest zagrożona
- ❖ Zapisem zbiorczym w kwotach następujących:

- na należności przeterminowane (nie objęte wcześniej odpisem aktualizacyjnym) ponad 6 miesięcy w kwocie stanowiącej 50% tych należności,
- na należności przeterminowane (nie objęte wcześniej odpisem aktualizacyjnym) ponad 12 miesięcy w kwocie stanowiącej 100% tych należności.

Odpisy mogą być tworzone w ciągu roku lub jednorazowo na koniec roku obrotowego.

Przedawnione oraz nieściągalne należności są wyksięgowywane z ewidencji na podstawie decyzji Zarządu Spółki.

Rozliczenia międzyokresowe kosztów i przychodów

Rozliczenia międzyokresowe kosztów i przychodów wyceniane są z zachowaniem zasady ostrożności w **kwotach nominalnych** - w odniesieniu do świadczeń o ustalonej wartości lub w **kwotach wiarygodnie oszacowanych** – w odniesieniu do świadczeń prawdopodobnych.

Nie wykorzystane rezerwy na przyszłe świadczenia – wobec nie zaistniałych zobowiązań ich dotyczących - zmniejszają koszty bieżącego okresu sprawozdawczego.

Zasady ustalania wyniku finansowego

Spółka prowadzi ewidencję kosztów na kontach zespołu 4, gdzie są ujmowane wszystkie koszty rodzajowe dotyczące bezpośrednio działalności spółki oraz pomocniczo na kontach zespołu 5 w zakresie ustalenia kosztów według miejsca działalności.

Wynik finansowy z działalności Spółki ustalany jest jako różnica wszystkich przychodów i kosztów zaewidencjonowanych w roku obrotowym na kontach zespołu 4 i 7, których salda na koniec roku są przenoszone na konto 860.

Jednostkowe Sprawozdanie Finansowe
e-MUZYKA S.A. na 30.09.2022 r.

RACHUNEK ZYSKÓW I STRAT SPÓŁKI E-MUZYKA S.A.

	Q3 2021	Q1+Q2+Q3 2021	Q3 2022	Q1+Q2+Q3 2022
	01.07.21 - 30.09.21	01.01.21-30.09.21	01.07.22- 30.09.22	01.01.22-30.09.22
A. Przychody ze sprzedaży i zrównane z nimi	14 867 033,29	39 881 456,22	15 910 611,89	48 632 560,55
- od jednostek powiązanych	2 622 127,50	5 660 856,09	1 512 191,63	5 358 249,45
I. Przychód netto ze sprzedaży produktów	13 049 784,33	35 063 885,33	14 186 324,67	43 397 265,14
II. Zmiana stanu produktów	0,00	0,00	0,00	0,00
III. Koszty wytworzenia świadczeń na własne potrzeby jednostki	0,00	0,00	0,00	0,00
IV. Przychód ze sprzedaży towarów i materiałów	1 817 248,96	4 817 570,89	1 724 287,22	5 235 295,41
B. Koszty działalności operacyjnej	13 606 218,99	36 732 775,53	14 765 639,86	45 033 505,43
I. Amortyzacja	310 518,44	912 784,65	362 520,45	1 085 542,03
II. Zużycie materiałów i energii	25 059,09	74 179,89	24 085,11	108 373,68
III. Usługi obce	1 139 515,60	2 877 037,54	1 299 249,54	3 708 503,37
IV. Podatki i opłaty, w tym:	350,00	10 481,13	20,00	14 107,00
- podatek akcyzowy	0,00	0,00	0,00	0,00
V. Wynagrodzenia	506 408,05	1 372 190,15	722 615,69	2 234 437,15
VI. Ubezpieczenia społeczne i inne świadczenia	65 242,00	205 353,88	85 357,19	254 759,79
VII. Pozostałe koszty rodzajowe	10 284 668,95	27 263 432,49	10 782 935,46	33 354 856,75
VIII. Wartość sprzedanych towarów i materiałów	1 274 456,86	4 017 315,80	1 488 856,42	4 272 925,66
C. Zysk / Strata ze sprzedaży (A-B)	1 260 814,30	3 148 680,69	1 144 972,03	3 599 055,12
D. Pozostałe przychody operacyjne	46 625,48	52 600,54	16 195,53	16 303,68
I. Zysk ze zbycia niesfinansowanych aktywów	0,00	0,00	0,00	0,00
II. Dotacje	0,00	0,00	0,00	0,00
III. Inne przychody operacyjne	46 625,48	52 600,54	16 195,53	16 303,68
E. Pozostałe koszty operacyjne	13 634,71	13 960,72	20 766,91	33 234,53
I. Strata ze zbycia niesfinansowanych aktywów	0,00	0,00	0,00	0,00
II. Aktualizacja wartości aktywów niefinansowych	0,00	0,00	0,00	0,00
III. Inne koszty operacyjne	13 634,71	13 960,72	20 766,91	33 234,53
F. Zysk / Strata na działalności operacyjnej (C+D-E)	1 293 805,07	3 187 320,51	1 140 400,65	3 582 124,27
G. Przychody finansowe	56 575,23	229 053,70	199 472,93	462 121,99
I. Dywidendy z tytułu udziałów - w tym	0,00	0,00	0,00	0,00
od jednostek powiązanych	0,00	0,00	0,00	0,00
II. Odsetki uzyskane, w tym:	20 556,06	61 987,20	63 981,27	203 146,50
od jednostek powiązanych	20 556,06	60 351,25	63 478,77	202 545,22
III. Zysk ze zbycia inwestycji	0,00	0,00	0,00	0,00
IV. Aktualizacja wartości inwestycji	0,00	0,00	0,00	0,00
V. Inne	36 019,17	167 066,50	135 491,66	258 975,49
H. Koszty finansowe	98 779,70	330 246,65	120 414,50	463 321,52
I. Odsetki, w tym:	22 229,16	89 846,46	57 022,44	195 677,65
dla jednostek powiązanych	0,00	0,00	0,00	0,00
II. Strat ze zbycia inwestycji	0,00	0,00	0,00	0,00
III. Aktualizacja wartości inwestycji	0,00	0,00	0,00	0,00
IV. Inne	76 550,54	240 400,19	63 392,06	267 643,87
I. Zysk / Strata brutto na działalności gospodarczej (F+G-H)	1 251 600,60	3 086 127,56	1 219 459,08	3 580 924,74
J. Podatek dochodowy	251 749,00	609 897,00	236 366,00	678 660,00
K. Pozostałe obowiązkowe obciążenia	0,00	0,00	0,00	0,00
L. Zysk / Strata netto (I-J-K)	999 851,60	2 476 230,56	983 093,08	2 902 264,74

Jednostkowe Sprawozdanie Finansowe

e-MUZYKA S.A. na 30.09.2022 r.

BILANS SPÓŁKI E-MUZYKA S.A.

AKTYWA	Q1+Q2+Q3 2021	Q1+Q2+Q3 2022
	01.01.21 - 30.09.21	01.01.22 - 30.09.22
A. AKTYWA TRWAŁE	29 775 791,33	30 445 484,90
I. Wartości niematerialne i prawne	2 479 892,42	3 878 761,86
1. Koszty zakończ. prac rozwojowych	2 479 892,42	2 649 921,86
2. Wartość firmy	-	-
3. Inne wartości niematerialne i prawne	-	37 540,00
4. Zaliczki na poczet wartości niematerialnych i prawnych	-	1 191 300,00
II. Rzeczowe aktywa trwałe	1 397 625,23	676 062,05
1. Środki trwałe	516 080,25	644 817,65
a) Grunty własne	-	-
b) Budynki i budowle	-	-
c) Urządzenia techniczne i maszyny	511 347,48	644 817,65
d) Środki transportu	-	-
e) Inne środki trwałe	4 732,77	-
2. Środki trwałe w budowie	881 544,98	31 244,40
3. Zaliczki na środki trwałe w budowie	-	-
III. Należności długoterminowe	37 010,00	37 010,00
1. Od jednostek powiązanych	-	-
2. Od pozostałych jednostek, w których jednostka posiada zaangażowanie w kapitale	-	-
3. Od pozostałych jednostek	37 010,00	37 010,00
IV. Inwestycje długoterminowe	25 705 759,00	25 705 759,00
1. Nieruchomości	-	-
2. Wartości niematerialne i prawne	-	-
3. Długoterminowe aktywa finansowe	25 705 759,00	25 705 759,00
a) w jednostkach powiązanych	25 705 759,00	25 705 759,00
- udziały lub akcje	25 705 759,00	25 705 759,00
- inne papiery wartościowe	-	-
- udzielone pożyczki	-	-
- inne długoterminowe aktywa finansowe	-	-
b) W pozostałych jednostkach, w których jednostka posiada zaangażowanie w kapitale	-	-
- udziały lub akcje	-	-
- inne papiery wartościowe	-	-
- udzielone pożyczki	-	-
- inne długoterminowe aktywa finansowe	-	-
c) W pozostałych jednostkach	-	-
- udziały lub akcje	-	-
- inne papiery wartościowe	-	-
- udzielone pożyczki	-	-
- inne długoterminowe aktywa finansowe	-	-
4. Inne inwestycje długoterminowe	-	-
V. Długoterminowe rozliczenia międzyokresowe	155 504,68	147 891,99
1. Aktywa z tytułu odroczonego podatku	155 075,00	124 150,00
2. Inne rozliczenia międzyokresowe	429,68	23 741,99
B. AKTYWA OBROTOWE	21 815 958,62	25 785 961,30
I. Zapasy	2 998 345,33	4 648 164,32
1. Materiały	-	-
2. Półprodukty i produkty w toku	-	-
3. Produkty gotowe	-	-
4. Towary	256 703,42	231 236,92
5. Zaliczki na poczet dostaw	2 741 641,91	4 416 927,40
II. Należności krótkoterminowe	9 230 831,87	8 342 114,81
1. Należności od jednostek powiązanych	1 676 424,71	1 269 224,23
a) Z tytułu dostaw i usług o okresie spłaty:	1 676 424,71	1 269 224,23
- do 12 miesięcy	1 676 424,71	1 269 224,23
- powyżej 12 miesięcy	-	-
- inne	-	-
2. Należności od pozostałych jednostek, w których jednostka posiada zaangażowanie w kapitale	-	-
a) Z tytułu dostaw i usług o okresie spłaty:	-	-
- do 12 miesięcy	-	-
- powyżej 12 miesięcy	-	-
- inne	-	-
3. Należności od pozostałych jednostek	7 554 407,16	7 072 890,58
a) Z tytułu dostaw i usług o okresie spłaty:	3 291 072,12	4 567 349,10
- do 12 miesięcy	3 291 072,12	4 567 349,10
- powyżej 12 miesięcy	-	-
b) Z tyt. podatków, dot., ceł, ZUS itp.	4 202 139,58	2 478 469,58
c) Inne	61 195,46	27 071,90
d) dochodzone na drodze sądowej	-	-
III. Inwestycje krótkoterminowe	5 130 484,89	5 263 196,73
1. Krótkoterminowe aktywa finansowe	5 130 484,89	5 263 196,73
a) W jednostkach powiązanych	4 030 581,80	2 608 582,99
- udziały lub akcje	-	-
- inne papiery wartościowe	-	-
- udzielone pożyczki	4 030 581,80	2 608 582,99
- inne krótkoterminowe aktywa finansowe	-	-
b) w pozostałych jednostkach	-	-
- udziały lub akcje	-	-
- inne papiery wartościowe	-	-
- udzielone pożyczki	-	-
- inne krótkoterminowe aktywa finansowe	-	-
c) Środki pieniężne i inne aktywa	1 099 903,09	2 654 613,74
- środki pieniężne w kasie i na rachunku	1 099 903,09	2 654 613,74
- inne środki pieniężne	-	-
- inne aktywa pieniężne	-	-
2. Inne inwestycje krótkoterminowe	-	-
IV. Krótkoterminowe rozliczenia międzyokresowe	4 456 296,53	7 532 485,44
C. NALEŻNE WPŁATY NA KAPITAŁ (FUNDUSZ) PODSTAWOWY	-	-
D. UDZIAŁY (AKCJE) WŁASNE	-	-
SUMA AKTYWÓW	51 591 749,95	56 231 446,20

Jednostkowe Sprawozdanie Finansowe
e-MUZYKA S.A. na 30.09.2022 r.

BILANS SPÓŁKI E-MUZYKA S.A.

PASywa	Q1+Q2+Q3 2021	Q1+Q2+Q3 2022
	01.01.21 - 30.09.21	01.01.22 - 30.09.22
A. KAPITAŁ (FUNDUSZ) WŁASNY	40 385 709,73	44 274 877,31
I. Kapitał podstawowy	1 415 981,10	1 415 981,10
II. Kapitał zapasowy, w tym:	34 493 498,07	37 956 631,47
- nadwyżka wartości sprzedanych (wartości emisyjnej) nad wartością nominalną akcji	27 764 086,14	27 764 086,14
III. Kapitał (fundusz) z aktualizacji wyceny, w tym:	-	-
- z tytułu aktualizacji wartości godziwej	-	-
IV. Pozostałe kapitały (fundusze) rezerwowe, w tym:	2 000 000,00	2 000 000,00
- tworzone zgodnie z umową (statutem) spółki	-	-
- na udziały (akcje) własne	2 000 000,00	2 000 000,00
V. Zysk (strata) z lat ubiegłych	-	-
VI. Zysk (strata) netto	2 476 230,56	2 902 264,74
VII. Odpisy z zysku netto w ciągu roku	-	-
B. ZOBOWIĄZANIA I REZERWY NA ZOBOWIĄZANIA	11 206 040,22	11 956 568,89
I. Rezerwy na zobowiązania	1 067 130,21	1 058 403,17
1. Rezerwa z tyt. odroczonego podatku dochodowego	-	14 366,00
2. Rezerwa na świadczenia emerytalne itp..	-	-
- długoterminowa	-	-
- krótkoterminowa	-	-
3. Pozostałe rezerwy	1 067 130,21	1 044 037,17
- długoterminowe	-	-
- krótkoterminowe	1 067 130,21	1 044 037,17
II. Zobowiązania długoterminowe	-	-
1. Wobec jednostek powiązanych	-	-
2. Wobec pozostałych jednostek, w których jednostka posiada zaangażowanie w kapitale	-	-
3. Wobec pozostałych jednostek	-	-
a) kredyty i pożyczki	-	-
b) z tyt. emisji papierów wartościowych	-	-
c) inne zobowiązania finansowe	-	-
d) zobowiązania wekslowe	-	-
e) inne	-	-
III. Zobowiązania krótkoterminowe	3 987 687,70	5 202 153,08
1. Wobec jednostek powiązanych	106 129,74	225 230,43
a) Z tytułu dostaw i usług o okresie spłaty:	106 129,74	225 230,43
- do 12 miesięcy	106 129,74	225 230,43
- powyżej 12 miesięcy	-	-
b) inne	-	-
2. Wobec jednostek pozostałych, w których jednostka posiada zaangażowanie w kapitale	-	-
a) Z tytułu dostaw i usług o okresie spłaty:	-	-
- do 12 miesięcy	-	-
- powyżej 12 miesięcy	-	-
b) inne	-	-
3. Wobec jednostek pozostałych	3 881 557,96	4 976 922,65
a) kredyty i pożyczki	-	-
b) z tytułu emisji papierów wartościowych	-	-
c) inne zobowiązania finansowe	-	83 479,00
d) z tytułu dostaw i usług o okresie spłaty:	3 351 129,49	3 916 313,43
- do 12 miesięcy	3 351 129,49	3 916 313,43
- powyżej 12 miesięcy	-	-
e) zaliczki otrzymane na dostawy	-	-
f) zobowiązania wekslowe	-	-
g) z tyt. podatków, dot., ceł, ZUS itp.	241 421,41	310 454,98
h) z tytułu wynagrodzeń	-	-
i) inne	289 007,06	666 675,24
3. Fundusze specjalne	-	-
IV. Rozliczenia międzyokresowe	6 151 222,31	5 696 012,64
1. Ujemna wartość firmy	-	-
2. Inne rozliczenia międzyokresowe	6 151 222,31	5 696 012,64
- długoterminowe	-	222 529,13
- krótkoterminowe	6 151 222,31	5 473 483,51
SUMA PASYWÓW	51 591 749,95	56 231 446,20

Jednostkowe Sprawozdanie Finansowe

e-MUZYKA S.A. na 30.09.2022 r.

ZESTAWIENIE ZMIAN W KAPITALE WŁASNYM

Pozycja	Q3 2021	Q1+Q2+Q3 2021	Q3 2022	Q1+Q2+Q3 2022
	01.07.21-30.09.21	01.01.21-30.09.21	01.07.22-30.09.22	01.01.22-30.09.22
I. Kapitał (fundusz) własny na początek okresu (BO)	39 385 858,13	12 212 395,17	43 291 784,23	41 372 612,57
- korekty błędów podstawowych	0,00	0,00	0,00	0,00
I.a. Kapitał (fundusz) własny na początek okresu (BO), po korektach	39 385 858,13	12 212 395,17	43 291 784,23	41 372 612,57
1. Kapitał (fundusz) podstawowy na początek okresu	751 666,60	751 666,60	1 415 981,10	1 415 981,10
1.1. Zmiany kapitału (funduszu) podstawowego	0,00	0,00	0,00	0,00
a) zwiększenie (z tytułu)	664 314,50	664 314,50	0,00	0,00
- wydania udziałów (emisji akcji)	664 314,50	664 314,50	0,00	0,00
b) zmniejszenie (z tytułu)	0,00	0,00	0,00	0,00
- umorzenia udziałów (akcji)	0,00	0,00	0,00	0,00
- pokrycia straty	0,00	0,00	0,00	0,00
1.2. Kapitał (fundusz) podstawowy na koniec okresu	1 415 981,10	1 415 981,10	1 415 981,10	1 415 981,10
2. Należne wpłaty na kapitał podstawowy na początek okresu	0,00	0,00	0,00	0,00
2.1. Zmiana należnych wpłat na kapitał podstawowy	0,00	0,00	0,00	0,00
a) zwiększenie (z tytułu)	0,00	0,00	0,00	0,00
...	0,00	0,00	0,00	0,00
b) zmniejszenie (z tytułu)	0,00	0,00	0,00	0,00
...	0,00	0,00	0,00	0,00
2.2. Należne wpłaty na kapitał podstawowy na koniec okresu	0,00	0,00	0,00	0,00
3. Udziały (akcje) własne na początek okresu	0,00	0,00	0,00	0,00
a) zwiększenie	0,00	0,00	0,00	0,00
b) zmniejszenie	0,00	0,00	0,00	0,00
3.1. Udziały (akcje) własne na koniec okresu	0,00	0,00	0,00	0,00
4. Kapitał (fundusz) zapasowy na początek okresu	8 580 356,53	8 580 356,53	37 956 631,47	34 493 498,07
4.1. Zmiany kapitału (funduszu) zapasowego	27 913 141,54	27 913 141,54	0,00	3 463 133,40
a) zwiększenie (z tytułu)	27 913 141,54	27 913 141,54	0,00	3 463 133,40
- z podziału zysku (ponad wymaganą ustawowo minimalną wartość)	2 880 372,04	2 880 372,04	0,00	3 463 133,40
Seria F AGIO (Empik S.A.)	25 032 769,50	25 032 769,50	0,00	0,00
b) zmniejszenie (z tytułu)	2 000 000,00	2 000 000,00	0,00	0,00
Nabycie Akcji Własnych (uchwała 19/06/21)	2 000 000,00	2 000 000,00	0,00	0,00
4.2. Stan kapitału (funduszu) zapasowego na koniec okresu	34 493 498,07	34 493 498,07	37 956 631,47	37 956 631,47
5. Kapitał (fundusz) z aktualizacji wyceny na początek okresu	0,00	0,00	0,00	0,00
5.1. Zmiany kapitału (funduszu) z aktualizacji wyceny	0,00	0,00	0,00	0,00
a) zwiększenie (z tytułu)	0,00	0,00	0,00	0,00
b) zmniejszenie (z tytułu)	0,00	0,00	0,00	0,00
- zbycie akcji	0,00	0,00	0,00	0,00
5.2. Kapitał (fundusz) z aktualizacji wyceny na koniec okresu	0,00	0,00	0,00	0,00
6. Pozostałe kapitały (fundusze) rezerwowe na początek okresu	2 000 000,00	0,00	2 000 000,00	2 000 000,00
6.1. Zmiany pozostałych kapitałów (funduszy) rezerwowych	0,00	2 000 000,00	0,00	0,00
a) zwiększenie	0,00	2 000 000,00	0,00	0,00
z tytułu umowy aportowej	0,00	0,00	0,00	0,00
Nabycie Akcji Własnych (uchwała 19/06/21)	0,00	2 000 000,00	0,00	0,00
b) zmniejszenie (z tytułu)	0,00	0,00	0,00	0,00
z tytułu umowy aportowej	0,00	0,00	0,00	0,00
6.2. Pozostałe kapitały (fundusze) rezerwowe na koniec okresu	2 000 000,00	2 000 000,00	2 000 000,00	2 000 000,00

7. Zysk (strata) z lat ubiegłych na początek okresu	4 356 751,00	2 880 372,04	1 919 171,66	3 463 133,40
7.1. Zysk z lat ubiegłych na początek okresu	4 356 751,00	2 880 372,04	1 919 171,66	3 463 133,40
- korekty błędów podstawowych	0,00	0,00	0,00	0,00
7.2. Zysk z lat ubiegłych na początek okresu, po korektach	4 356 751,00	2 880 372,04	1 919 171,66	3 463 133,40
a) zwiększenie (z tytułu)	0,00	0,00	0,00	0,00
- podziału zysku z lat ubiegłych	0,00	0,00	0,00	0,00
b) zmniejszenie (z tytułu)	2 880 372,04	2 880 372,04	0,00	3 463 133,40
- pokrycie straty z lat ubiegłych	0,00	0,00	0,00	0,00
- na kapitał zapasowy	2 880 372,04	2 880 372,04	0,00	3 463 133,40
7.3. Zysk z lat ubiegłych na koniec okresu	1 476 378,96	0,00	1 919 171,66	0,00
7.4. Strata z lat ubiegłych na początek okresu	0,00	0,00	0,00	0,00
- korekty błędów podstawowych	0,00	0,00	0,00	0,00
7.5. Strata z lat ubiegłych na początek okresu, po korektach	0,00	0,00	0,00	0,00
a) zwiększenie (z tytułu)	0,00	0,00	0,00	0,00
- przeniesienia straty z lat ubiegłych do pokrycia	0,00	0,00	0,00	0,00
b) zmniejszenie (z tytułu) pokrycia	0,00	0,00	0,00	0,00
7.6. Strata z lat ubiegłych na koniec okresu	0,00	0,00	0,00	0,00
7.7. Zysk (strata) z lat ubiegłych na koniec okresu	1 476 378,96	0,00	1 919 171,66	0,00
8. Wynik netto	999 851,60	2 476 230,56	983 093,08	2 902 264,74
a) zysk netto	999 851,60	2 476 230,56	983 093,08	2 902 264,74
b) strata netto	0,00	0,00	0,00	0,00
c) odpisy z zysku	0,00	0,00	0,00	0,00
II. Kapitał (fundusz) własny na koniec okresu (BZ)	40 385 709,73	40 385 709,73	44 274 877,31	44 274 877,31
III. Kapitał (fundusz) własny, po uwzględnieniu proponowanego podziału zysku (pokrycia straty)	40 385 709,73	40 385 709,73	44 274 877,31	44 274 877,31

Jednostkowe Sprawozdanie Finansowe

e-MUZYKA S.A. na 30.09.2022 r.

RACHUNEK PRZEPŁYWÓW PIENIĘŻNYCH

	Q1+Q2+Q3 2021	Q3 2021	Q1+Q2+Q3 2022	Q3 2022
	01.01.21 - 30.09.21	01.07.21 - 30.09.21	01.01.22 - 30.09.22	01.07.22 - 30.09.22
A. Przepływy środków pieniężnych z działalności operacyjnej				
I. Zysk (strata) netto	2 476 230,56	999 851,60	2 902 264,74	983 093,08
II. Korekty razem:	-1 883 907,49	-593 599,73	-4 000 710,03	204 237,75
1. Amortyzacja	912 784,65	310 518,44	1 085 542,03	362 520,45
2. (Zysk)/Strata z tytułu różnic kursowych	-363,29	0,00		0,00
3. Odsetki i udziały w zyskach (dywidendy)	-30 238,99	-6 986,28	-7 063,37	-6 603,73
4. (Zysk)/Strata z działalności inwestycyjnej	-284 622,00	-284 622,00	83 479,00	0,00
5. Zmiana stanu rezerw	243 093,05	57 093,05	-82 765,62	-138 434,53
6. Zmiana stanu zapasów	-1 489 629,51	469 221,41	-3 220 253,84	-497 756,33
7. Zmiana stanu należności	-457 619,41	-399 854,05	2 096 851,02	806 056,98
8. Zmiana stanu zobowiązań krótkoterminowych, z wyjątkiem pożyczek i kredytów	-1 011 250,93	-6 987,79	-1 639 269,93	-969 518,09
9. Zmiana stanu rozliczeń międzyokresowych	233 938,94	-731 982,51	-2 317 229,32	647 973,00
10. Inne korekty	0,00	0,00		0,00
III. Przepływy pieniężne netto z działalności operacyjnej	592 323,07	406 251,87	-1 098 445,29	1 187 330,83
B. Przepływy środków pieniężnych z działalności inwestycyjnej				
I. Wpływy	32 537,10	15 205,73	1 670 045,40	61 497,89
1. Zbycie wartości niematerialnych i prawnych oraz rzeczowych aktywów trwałych	0,00	0,00		0,00
2. Zbycie inwestycji w nieruchomości i wnip	0,00	0,00	0,00	0,00
3. Z aktywów finansowych, w tym:	31 748,21	15 205,73	1 670 045,40	61 497,89
a) w jednostkach powiązanych	0,00	0,00	1 670 045,40	61 497,89
b) w pozostałych jednostkach	31 748,21	15 205,73	0,00	0,00
- zbycie aktywów finansowych	0,00	0,00	0,00	0,00
- dywidendy i udziały w zyskach	0,00	0,00	0,00	0,00
- spłata udzielonych pożyczek długoterminowych	0,00	0,00	0,00	0,00
- odsetki	31 748,21	15 205,73	0,00	0,00
- inne wpływy z aktywów finansowych	0,00	0,00	0,00	0,00
4. Inne wpływy inwestycyjne	788,89	0,00	0,00	0,00
Wydatki	2 384 557,23	1 617 085,26	1 012 832,52	363 629,76
1. Nabycie wartości niematerialnych i prawnych oraz rzeczowych aktywów trwałych	884 557,23	117 085,26	1 012 832,52	363 629,76
2. Inwestycje w nieruchomości oraz wartości niematerialne i prawne	0,00	0,00	0,00	0,00
3. Na aktywa finansowe, w tym:	0,00	0,00	0,00	0,00
a) w jednostkach powiązanych	1 500 000,00	1 500 000,00	0,00	0,00
b) w pozostałych jednostkach	0,00	0,00	0,00	0,00
- nabycie aktywów finansowych	0,00	0,00	0,00	0,00
- udzielone pożyczki długoterminowe	0,00	0,00	0,00	0,00
4. Inne wydatki inwestycyjne	0,00	0,00	0,00	0,00
III. Przepływy pieniężne netto z działalności inwestycyjnej	-2 352 020,13	-1 601 879,53	657 212,88	-302 131,87
C. Przepływy środków pieniężnych z działalności finansowej				
I. Wpływy	1 635,95	1 635,95	0,00	0,00
1. Wpływy netto z wydania udziałów (emisji akcji) i innych instrumentów kapitałowych oraz dopłat do kapitału	0,00	0,00	0,00	0,00
2. Kredyty i pożyczki	0,00	0,00	0,00	0,00
3. Emisja dłużnych papierów wartościowych	0,00	0,00	0,00	0,00
4. Inne wpływy finansowe	1 635,95	1 635,95	0,00	0,00
II. Wydatki	89 356,39	21 947,25	264 826,93	126 220,12
1. Nabycie udziałów (akcji) własnych	0,00	0,00	0,00	0,00
2. Dywidendy i inne wypłaty na rzecz właścicieli	0,00	0,00	0,00	0,00
3. Inne, niż wypłaty na rzecz właścicieli, wydatki z tytułu podziału zysku	0,00	0,00	0,00	0,00
4. Spłaty kredytów i pożyczek	0,00	0,00	0,00	0,00
5. Wykup dłużnych papierów wartościowych	0,00	0,00	0,00	0,00
6. Z tytułu innych zobowiązań finansowych	0,00	0,00	0,00	0,00
7. Płatności zobowiązań z tytułu umów leasingu finansowego	0,00	0,00	69 345,08	69 345,08
8. Odsetki	89 356,39	21 947,25	195 481,85	56 875,04
9. Inne wydatki finansowe	0,00	0,00	0,00	0,00
III. Przepływy pieniężne netto z działalności finansowej	-87 720,44	-20 311,30	-264 826,93	-126 220,12
D. Przepływy pieniężne netto razem	-1 847 417,50	-1 215 938,96	-706 059,34	758 978,84
E. Bilansowa zmiana stanu środków pieniężnych, w tym:	-1 847 054,21	-1 215 938,96	-706 059,34	758 978,84
- zmiana stanu środków pieniężnych z tytułu różnic kursowych	363,29	0,00	0,00	0,00
F. Środki pieniężne na początek okresu	2 946 957,30	2 315 842,05	3 360 673,08	1 895 634,90
G. Środki pieniężne na koniec okresu, w tym:	1 099 903,09	1 099 903,09	2 654 613,74	2 654 613,74
- o ograniczonej możliwości dysponowania	42,07	0,00	1 191 845,30	240 554,35

Skonsolidowane Sprawozdanie Finansowe
Grupy Kapitałowej e-MUZYKA S.A. na 30.09.2022 r.

Skonsolidowany Rachunek Zysków i Strat

Poz.	01.01. - 30.09.2021	01.07. - 30.09.2021	01.01. - 30.09.2022	01.07. - 30.09.2022
A. Przychody netto ze sprzedaży i zrównane z nimi, w tym:	88 965 675,71	45 685 634,68	178 352 555,43	69 471 026,44
- od jednostki dominującej wyższego szczebla	6 095 738,30	2 622 127,50	6 820 620,07	1 512 191,63
I. Przychody netto ze sprzedaży produktów	84 148 104,82	43 868 385,72	173 117 260,02	67 746 739,22
II. Zmiana stanu produktów (zwiększenie - wartość dodatnia, zmniejszenie - wartość ujemna)	0,00	0,00	0,00	0,00
III. Koszty wytworzenia produktów na własne potrzeby jednostki	0,00	0,00	0,00	0,00
IV. Przychody netto ze sprzedaży towarów i materiałów	4 817 570,89	1 817 248,96	5 235 295,41	1 724 287,22
B. Koszty działalności operacyjnej	87 976 694,34	44 686 865,30	174 497 910,50	68 431 847,51
I. Amortyzacja	1 206 541,77	408 437,48	1 715 767,39	572 595,57
II. Zużycie materiałów i energii	163 608,12	74 633,00	340 274,35	90 538,15
III. Usługi obce	52 047 183,23	31 337 822,39	130 136 848,58	53 932 865,73
IV. Podatki i opłaty, w tym:	11 215,13	1 067,00	17 098,98	2 644,98
- podatek akcyzowy	0,00	0,00	0,00	0,00
V. Wynagrodzenia	2 742 080,37	1 081 611,67	3 843 233,59	1 197 431,58
VI. Ubezpieczenie społeczne i inne świadczenia, w tym:	441 646,23	161 262,71	623 048,73	296 730,83
- emerytalne	0,00	0,00	0,00	0,00
VII. Pozostałe koszty rodzajowe	27 347 103,69	10 347 574,19	33 548 713,22	10 850 184,25
VIII. Wartość sprzedanych towarów i materiałów	4 017 315,80	1 274 456,86	4 272 925,66	1 488 856,42
C. Zysk (strata) ze sprzedaży (A-B)	988 981,37	998 769,38	3 854 644,93	1 039 178,93
D. Pozostałe przychody operacyjne	222 779,06	47 524,24	17 736,84	17 035,17
I. Zysk z tytułu rozchodu niefinansowych aktywów trwałych	0,00	0,00	0,00	0,00
II. Dotacje	0,00	0,00	0,00	0,00
III. Aktualizacja wartości aktywów niefinansowych	0,00	0,00	0,00	0,00
IV. Inne przychody operacyjne	222 779,06	47 524,24	17 736,84	17 035,17
E. Pozostałe koszty operacyjne	16 590,92	15 494,87	62 708,72	25 902,98
I. Strata z tytułu rozchodu niefinansowych aktywów trwałych	0,00	0,00	0,00	0,00
II. Aktualizacja wartości aktywów niefinansowych	0,00	0,00	0,00	0,00
III. Inne koszty operacyjne	16 590,92	15 494,87	62 708,72	25 902,98
F. Zysk (strata) z działalności operacyjnej (C+D-E)	1 195 169,51	1 030 798,75	3 809 673,05	1 030 311,12
G. Przychody finansowe	199 964,66	181 757,79	272 769,08	140 090,60
I. Dywidendy i udziały w zyskach, w tym:	0,00	0,00	0,00	0,00
a) od jednostek powiązanych, w tym:	0,00	0,00	0,00	0,00
- w których jednostka posiada zaangażowanie w kapitale	0,00	0,00	0,00	0,00
b) od jednostek pozostałych, w tym:	0,00	0,00	0,00	0,00
- w których jednostka posiada zaangażowanie w kapitale	0,00	0,00	0,00	0,00
II. Odsetki, w tym:	32 898,16	27 242,07	13 793,59	4 598,94
- od jednostek powiązanych	29 769,49	25 331,57	0,00	0,00
III. Zysk z tytułu rozchodu aktywów finansowych, w tym:	0,00	0,00	0,00	0,00
- w jednostkach powiązanych	0,00	0,00	0,00	0,00
IV. Aktualizacja wartości aktywów finansowych	0,00	0,00	0,00	0,00
V. Inne	167 066,50	154 515,72	258 975,49	135 491,66
H. Koszty finansowe	409 023,99	260 862,90	598 764,19	168 741,22
I. Odsetki, w tym:	164 967,23	52 933,59	321 567,94	99 717,18
- dla jednostek powiązanych	75 120,77	30 704,43	125 739,16	42 778,50
II. Strata z tytułu rozchodu aktywów finansowych, w tym:	0,00	0,00	0,00	0,00
- w jednostkach powiązanych	0,00	0,00	0,00	0,00
III. Aktualizacja wartości aktywów finansowych	0,00	0,00	0,00	0,00
IV. Inne	244 056,76	207 929,31	277 196,25	69 024,04
I. Zysk (strata) na sprzedaży całości lub części udziałów jednostek podporządkowanych	0,00	0,00	0,00	0,00
J. Zysk (strata) z działalności gospodarczej (F+G-H+/-I)	986 110,18	951 693,64	3 483 677,94	1 001 660,50
K. Odpis wartości firmy	2 623 872,87	874 624,29	2 762 227,34	920 742,45
I. Odpis wartości firmy - jednostki zależne	2 623 872,87	874 624,29	2 762 227,34	920 742,45
II. Odpis wartości firmy - jednostki stwarzające	0,00	0,00	0,00	0,00
L. Odpis ujemnej wartości firmy	0,00	0,00	0,00	0,00
I. Odpis ujemnej wartości firmy - jednostki zależne	0,00	0,00	0,00	0,00
II. Odpis ujemnej wartości firmy - jednostki współzależne	0,00	0,00	0,00	0,00
M. Zysk (strata) w udziałach w jednostkach podporządkowanych wycenianych metodą praw własności	0,00	0,00	0,00	0,00
N. Zysk (strata) brutto (J+K+L+/-M)	-1 637 762,69	77 069,35	721 450,60	80 918,05
O. Podatek dochodowy	585 296,78	243 430,86	670 701,00	234 130,00
P. Pozostałe obowiązkowe zmniejszenia zysku (zwiększenia straty)	0,00	0,00	0,00	0,00
R. Zyski (straty) mniejszości	0,00	0,00	0,00	0,00
S. Zysk (strata) netto (N-O-P+/-R)	-2 223 059,47	-166 361,51	50 749,60	-153 211,95

Skonsolidowane Sprawozdanie Finansowe
Grupy Kapitałowej e-MUZYKA S.A. na 30.09.2022 r.

Skonsolidowany bilans - Aktywa

Poz.	<u>30.09.2021</u>	<u>30.09.2022</u>
A. AKTYWA TRWAŁE	39 788 687,21	39 167 358,28
I. Wartości niematerialne i prawne	3 752 841,68	6 666 685,67
1. Koszty zakończonych prac rozwojowych	2 479 892,42	2 649 921,86
2. Wartość firmy	0,00	0,00
3. Inne wartości niematerialne i prawne	1 272 949,26	2 825 463,81
4. Zaliczki na wartości niematerialne i prawne	0,00	1 191 300,00
II. Wartość firmy jednostek podporządkowanych	32 361 098,72	30 384 500,77
1. Wartość firmy - jednostki zależne	32 361 098,72	30 384 500,77
2. Wartość firmy - jednostki współzależne	0,00	0,00
III. Rzeczowe aktywa trwałe	3 392 227,68	1 833 815,73
1. Środki trwałe	516 080,25	644 817,65
<i>a) grunty (w tym prawo użytkowania wieczystego gruntu)</i>	0,00	0,00
<i>b) budynki, lokale, prawa do lokali i obiekty inżynierii lądowej i wodnej</i>	0,00	0,00
<i>c) urządzenia techniczne i maszyny</i>	511 347,48	644 817,65
<i>d) środki transportu</i>	0,00	0,00
<i>e) inne środki trwałe</i>	4 732,77	0,00
2. Środki trwałe w budowie	2 876 147,43	1 188 998,08
3. Zaliczki na środki trwałe w budowie	0,00	0,00
IV. Należności długoterminowe	37 010,00	37 010,00
1. Od jednostek powiązanych	0,00	0,00
Od pozostałych jednostek, w których jednostka posiada zaangażowanie w kapitale	0,00	0,00
2. Od pozostałych jednostek	37 010,00	37 010,00
V. Inwestycje długoterminowe	0,00	0,00
1. Nieruchomości	0,00	0,00
2. Wartości niematerialne i prawne	0,00	0,00
3. Długoterminowe aktywa finansowe	0,00	0,00
a) w jednostkach zależnych i współzależnych niewycenianych metodą konsolidacji pełnej lub metodą proporcjonalną	0,00	0,00
- udziały lub akcje	0,00	0,00
- inne papiery wartościowe	0,00	0,00
- udzielone pożyczki	0,00	0,00
- inne długoterminowe aktywa finansowe	0,00	0,00
b) w jednostkach zależnych, współzależnych i stowarzyszonych wycenianych metodą praw własności	0,00	0,00
- udziały lub akcje	0,00	0,00
- inne papiery wartościowe	0,00	0,00
- udzielone pożyczki	0,00	0,00
- inne długoterminowe aktywa finansowe	0,00	0,00
c) w pozostałych jednostkach	0,00	0,00
- udziały lub akcje	0,00	0,00
- inne papiery wartościowe	0,00	0,00
- udzielone pożyczki	0,00	0,00
- inne długoterminowe aktywa finansowe	0,00	0,00
4. Inne inwestycje długoterminowe	0,00	0,00
VI. Długoterminowe rozliczenia międzyokresowe	245 509,13	245 346,11
1. Aktywa z tytułu odroczonego podatku dochodowego	245 079,45	221 604,12
2. Inne rozliczenia międzyokresowe	429,68	23 741,99

B. AKTYWA OBROTOWE	30 732 711,28	63 481 088,76
I. Zapasy	2 998 345,33	4 648 164,32
1. Materiały	0,00	0,00
2. Półprodukty i produkty w toku	0,00	0,00
3. Produkty gotowe	0,00	0,00
4. Towary	256 703,42	231 236,92
5. Zaliczki na dostawy i usługi	2 741 641,91	4 416 927,40
II. Należności krótkoterminowe	12 908 807,64	12 921 374,26
1. Należności od jednostek powiązanych	1 966 875,64	1 954 972,39
a) z tytułu dostaw i usług, o okresie spłaty:	1 966 875,64	1 954 972,39
- do 12 miesięcy	1 966 875,64	1 954 972,39
- powyżej 12 miesięcy	0,00	0,00
b) inne	0,00	0,00
2. Należności od pozostałych jednostek, w których jednostka posiada zaangażowanie w kapitale	0,00	0,00
a) z tytułu dostaw i usług, o okresie spłaty:	0,00	0,00
- do 12 miesięcy	0,00	0,00
- powyżej 12 miesięcy	0,00	0,00
b) inne	0,00	0,00
3. Należności od pozostałych jednostek	10 941 932,00	10 966 401,87
a) z tytułu dostaw i usług, o okresie spłaty:	3 500 001,32	5 816 967,07
- do 12 miesięcy	3 500 001,32	5 816 967,07
- powyżej 12 miesięcy	0,00	0,00
b) z tytułu podatków, dotacji, ceł, ubezpieczeń społecznych i zdrowotnych oraz innych tytułów publicznoprawnych	6 456 283,42	4 292 780,34
c) inne	985 647,26	856 654,46
d) dochodzone na drodze sądowej	0,00	0,00
III. Inwestycje krótkoterminowe	1 814 985,46	6 621 291,32
1. Krótkoterminowe aktywa finansowe	1 814 985,46	6 621 291,32
a) w jednostkach zależnych i współzależnych	0,00	0,00
- udziały lub akcje	0,00	0,00
- inne papiery wartościowe	0,00	0,00
- udzielone pożyczki	0,00	0,00
- inne krótkoterminowe aktywa finansowe	0,00	0,00
b) w jednostkach stowarzyszonych	0,00	0,00
- udziały lub akcje	0,00	0,00
- inne papiery wartościowe	0,00	0,00
- udzielone pożyczki	0,00	0,00
- inne krótkoterminowe aktywa finansowe	0,00	0,00
c) w pozostałych jednostkach	0,00	59 849,32
- udziały lub akcje	0,00	0,00
- inne papiery wartościowe	0,00	0,00
- udzielone pożyczki	0,00	59 849,32
- inne krótkoterminowe aktywa finansowe	0,00	0,00
d) środki pieniężne i inne aktywa pieniężne	1 814 985,46	6 561 442,00
- środki pieniężne w kasie i na rachunkach	1 812 057,06	5 220 071,21
- inne środki pieniężne	2 928,40	1 341 370,79
- inne aktywa pieniężne	0,00	0,00
2. Inne inwestycje krótkoterminowe	0,00	0,00
IV. Krótkoterminowe rozliczenia międzyokresowe	13 010 572,85	39 290 258,86
C. NALEŻNE WPŁATY NA KAPITAŁ (FUNDUSZ) PODSTAWOWY	0,00	0,00
D. UDZIAŁY (AKCJE) WŁASNE	0,00	0,00
AKTYWA RAZEM	70 521 398,49	102 648 447,04

Skonsolidowane Sprawozdanie Finansowe
Grupy Kapitałowej e-MUZYKA S.A. na 30.09.2022 r.

Skonsolidowany bilans - Pasywa

Poz	30.09.2021	30.09.2022
A. Kapitał (fundusz) własny	35 686 419,70	38 454 191,80
I. Kapitał (fundusz) podstawowy	1 415 981,10	1 415 981,10
II. Kapitał (fundusz) zapasowy, w tym: <i>nadwyżka wartości sprzedaży (wartości emisyjnej) nad wartością nominalną udziałów (akcji)</i>	34 493 498,07 2 731 316,64	37 956 631,47 27 764 086,14
III. Kapitał (fundusz) z aktualizacji wyceny, w tym: <i>z tytułu aktualizacji wartości godziwej</i>	0,00 0,00	0,00 0,00
IV. Pozostałe kapitały (fundusze) rezerwowe, w tym: <i>tworzone zgodnie z umową (statutem) spółki na udziały (akcje) własne</i>	2 000 000,00 0,00	2 000 000,00 0,00
V. Różnice kursowe z przeliczenia	0,00	0,00
VI. Zysk (strata) z lat ubiegłych	0,00	-2 969 170,37
VII. Zysk (strata) netto	-2 223 059,47	50 749,60
VIII. Odpisy z zysku netto w ciągu roku obrotowego (wielkość ujemna)	0,00	0,00
B. Kapitał mniejszości	0,00	0,00
C. Ujemna wartość firmy jednostek podporządkowanych	0,00	0,00
I. Ujemna wartość firmy - jednostki zależne	0,00	0,00
II. Ujemna wartość firmy - jednostki współzależne	0,00	0,00
D. Zobowiązania i rezerwy na zobowiązania	34 834 978,79	64 194 255,24
I. Rezerwy na zobowiązania	1 067 130,21	1 058 403,17
1. Rezerwa z tytułu odroczonego podatku dochodowego	0,00	14 366,00
2. Rezerwa na świadczenia emerytalne i podobne	0,00	0,00
- długoterminowa	0,00	0,00
- krótkoterminowa	0,00	0,00
3. Pozostałe rezerwy	1 067 130,21	1 044 037,17
- długoterminowe	0,00	0,00
- krótkoterminowe	1 067 130,21	1 044 037,17
II. Zobowiązania długoterminowe	2 000 000,00	0,00
1. Wobec jednostek powiązanych	2 000 000,00	0,00
2. Wobec pozostałych jednostek, w których jednostka posiada zaangażowanie w kapitale	0,00	0,00
3. Wobec pozostałych jednostek	0,00	0,00
a) kredyty i pożyczki	0,00	0,00
b) z tytułu emisji dłużnych papierów wartościowych	0,00	0,00
c) inne zobowiązania finansowe	0,00	0,00
d) inne	0,00	0,00
III. Zobowiązania krótkoterminowe	10 815 988,65	23 679 157,01
1. Wobec jednostek powiązanych	1 091 095,49	2 447 025,67
a) z tytułu dostaw i usług, o okresie wymagalności:	1 078 811,77	287 213,06
- do 12 miesięcy	1 078 811,77	287 213,06
- powyżej 12 miesięcy	0,00	0,00
b) inne	12 283,72	2 159 812,61
2. Wobec pozostałych jednostek, w których jednostka posiada zaangażowanie w kapitale	0,00	0,00
a) z tytułu dostaw i usług, o okresie wymagalności:	0,00	0,00
- do 12 miesięcy	0,00	0,00
- powyżej 12 miesięcy	0,00	0,00
b) inne	0,00	0,00
3. Wobec pozostałych jednostek	9 724 893,16	21 232 131,34
a) kredyty i pożyczki	0,00	532,90
b) z tytułu emisji dłużnych papierów wartościowych	0,00	0,00
c) inne zobowiązania finansowe	0,00	83 479,00
d) z tytułu dostaw i usług, o okresie wymagalności:	4 648 779,89	16 585 889,83
- do 12 miesięcy	4 648 779,89	16 585 889,83
- powyżej 12 miesięcy	0,00	0,00
e) zaliczki otrzymane na dostawy i usługi	0,00	0,00
f) zobowiązania wekslowe	0,00	0,00
g) z tytułu podatków, ceł, ubezpieczeń społecznych i zdrowotnych oraz innych tytułów publicznoprawnych	309 279,16	382 227,17
h) z tytułu wynagrodzeń	0,00	0,00
i) inne	4 766 834,11	4 180 002,44
3. Fundusze specjalne	0,00	0,00
IV. Rozliczenia międzyokresowe	20 951 859,93	39 456 695,06
1. Ujemna wartość firmy	0,00	0,00
2. Inne rozliczenia międzyokresowe	20 951 859,93	39 456 695,06
- długoterminowe	0,00	222 529,13
- krótkoterminowe	20 951 859,93	39 456 695,06
RAZEM PASYWA	70 521 398,49	102 648 447,04

Skonsolidowane Sprawozdanie Finansowe
Grupy Kapitałowej e-MUZYKA na 30.09.2022 r.

Skonsolidowane zestawienie zmian w kapitale własnym

	01.01. - 30.09.2021	01.07. - 30.09.2021	01.01. - 30.09.2022	01.07. - 30.09.2022
I. Kapitał (fundusz) własny na początek okresu (BO)	12 212 395,17	23 474 024,53	38 403 442,20	38 607 403,75
- korekty błędów	0,00	0,00	0,00	0,00
I.a Kapitał (fundusz) własny na początek okresu (BO), po korektach błędów	12 212 395,17	23 474 024,53	38 403 442,20	38 607 403,75
1. Kapitał (fundusz) podstawowy na początek okresu	751 666,60	1 415 981,10	1 415 981,10	1 415 981,10
1.1 Zmiany kapitału (funduszu) podstawowego	664 314,50	0,00	0,00	0,00
a) zwiększenie (z tytułu)	664 314,50	0,00	0,00	0,00
- wydania akcji (udziałów)	664 314,50	0,00	0,00	0,00
b) zmniejszenie (z tytułu)	0,00	0,00	0,00	0,00
- umorzenie akcji (udziałów)	0,00	0,00	0,00	0,00
1.2 Kapitał (fundusz) podstawowy na koniec okresu	1 415 981,10	1 415 981,10	1 415 981,10	1 415 981,10
2. Kapitał (fundusz) zapasowy na początek okresu	8 580 356,53	34 493 498,07	34 493 498,07	37 956 631,47
2.1 Zmiany kapitału (funduszu) zapasowego	25 913 141,54	0,00	3 463 133,40	0,00
a) zwiększenie (z tytułu)	27 913 141,54	0,00	3 463 133,40	0,00
- wydania udziałów (emisji akcji) powyżej wartości nominalnej	0,00	0,00	0,00	0,00
- podziału zysku ponad wymaganą ustawowo minimalną wartość	2 880 372,04	0,00	3 463 133,40	0,00
- z tytułu Seria F Agio (Empik S.A.)	25 032 769,50	0,00	0,00	0,00
b) zmniejszenie (z tytułu)	2 000 000,00	0,00	0,00	0,00
- podwyższenie kapitału rezerwowego	2 000 000,00	0,00	0,00	0,00
2.2 Stan kapitału (funduszu) zapasowego na koniec okresu	34 493 498,07	34 493 498,07	37 956 631,47	37 956 631,47
3. Kapitał (fundusz) z aktualizacji wyceny na początek okresu-zmiany przyjętych zasad (polityki) rachunkowości	0,00	0,00	0,00	0,00
3.1 Zmiany kapitału (funduszu) z aktualizacji wyceny	0,00	0,00	0,00	0,00
a) zwiększenie (z tytułu)	0,00	0,00	0,00	0,00
b) zmniejszenie (z tytułu)	0,00	0,00	0,00	0,00
- zbycia środków trwałych	0,00	0,00	0,00	0,00
3.2 Kapitał (fundusz) z aktualizacji wyceny na koniec okresu	0,00	0,00	0,00	0,00
4. Pozostałe kapitały (fundusze) rezerwowe na początek okresu	0,00	2 000 000,00	2 000 000,00	2 000 000,00
4.1 Zmiany pozostałych kapitałów (funduszy) rezerwowych	2 000 000,00	0,00	0,00	0,00
a) zwiększenie (z tytułu)	2 000 000,00	0,00	0,00	0,00
- na udziały (akcje) własne	2 000 000,00	0,00	0,00	0,00
b) zmniejszenie (z tytułu)	0,00	0,00	0,00	0,00
- z tytułu Seria F Agio (Empik S.A.)	0,00	0,00	0,00	0,00
4.2 Pozostałe kapitały (fundusze) rezerwowe na koniec okresu	2 000 000,00	2 000 000,00	2 000 000,00	2 000 000,00
5. Różnice kursowe z przeliczenia	0,00	0,00	0,00	0,00
6. Zysk (strata) z lat ubiegłych na początek okresu	2 880 372,04	2 880 372,04	493 963,03	493 963,03
6.1 Zysk z lat ubiegłych na początek okresu	2 880 372,04	2 880 372,04	493 963,03	0,00
- korekty błędów	0,00	0,00	0,00	0,00
- zmiany przyjętych zasad (polityki) rachunkowości	0,00	0,00	0,00	0,00
6.2 Zysk z lat ubiegłych na początek okresu, po korektach	2 880 372,04	2 880 372,04	493 963,03	493 963,03
a) zwiększenie (z tytułu)	0,00	0,00	0,00	0,00
- podziału zysku z lat ubiegłych	0,00	0,00	0,00	0,00
b) zmniejszenie (z tytułu)	2 880 372,04	0,00	3 463 133,40	0,00
- na kapitał zapasowy	2 880 372,04	0,00	3 463 133,40	0,00
6.3 Zysk z lat ubiegłych na koniec okresu	0,00	0,00	0,00	0,00
6.4 Strata z lat ubiegłych na początek okresu	0,00	0,00	-2 969 170,37	-2 969 170,37
- zmiany przyjętych zasad (polityki) rachunkowości	0,00	0,00	0,00	0,00
- korekty błędów	0,00	0,00	0,00	0,00
6.5 Strata z lat ubiegłych na początek okresu, po korektach	0,00	0,00	-2 969 170,37	-2 969 170,37
a) zwiększenie (z tytułu)	0,00	0,00	0,00	203 961,54
- przeniesienia straty z lat ubiegłych do pokrycia	0,00	0,00	0,00	0,00
- wynik z poprzedniego kwartału 2022 roku	0,00	0,00	0,00	203 961,54
b) zmniejszenie (z tytułu)	0,00	-2 056 697,96	0,00	0,00
- pokrycie straty	0,00	0,00	0,00	0,00
6.6 Strata z lat ubiegłych na koniec okresu	0,00	-2 056 697,96	-2 969 170,37	-2 765 208,83
6.7 Zysk/Strata z lat ubiegłych na koniec okresu	0,00	-2 056 697,96	-2 969 170,37	-2 765 208,83
7. wynik netto	-2 223 059,47	-166 361,51	50 749,60	-153 211,95
a) Zysk netto	0,00	0,00	50 749,60	0,00
b) Strata netto	-2 223 059,47	-166 361,51	0,00	-153 211,95
c) Odpisy z zysku	0,00	0,00	0,00	0,00
II. Kapitał (fundusz) własny na koniec okresu (BZ)	35 686 419,70	35 686 419,70	38 454 191,80	38 454 191,80
	0,00	0,00	<u>0,00</u>	0,00

Skonsolidowane Sprawozdanie Finansowe
Grupy Kapitałowej e-MUZYKA S.A. na 30.09.2022 r.

Skonsolidowane przepływy pieniężne

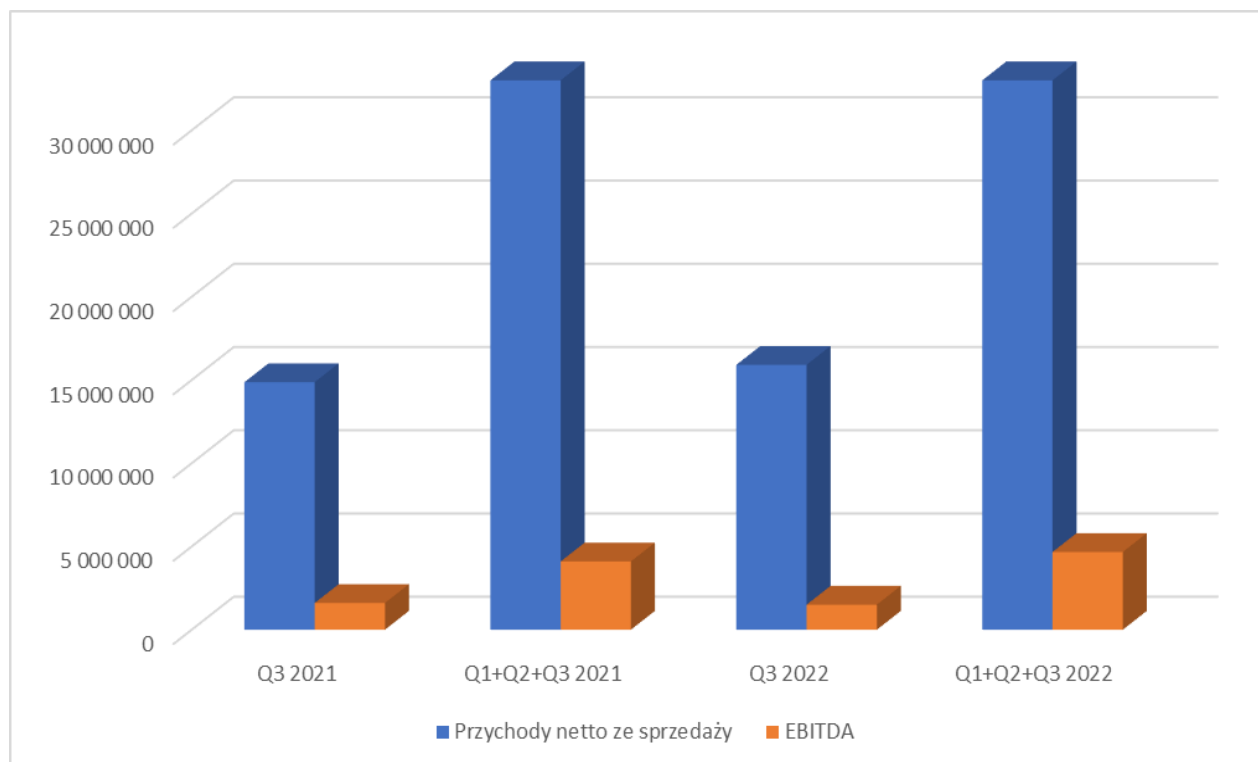
	01.01. - 30.09.2021	01.07. - 30.09.2021	01.01. - 30.09.2022	01.07. - 30.09.2022
A. Przepływy środków pieniężnych z działalności operacyjnej				
I. Zysk / Strata netto	-2 223 059,47	-166 361,51	50 749,60	-153 211,95
II. Korekty razem	282 687,05	-3 178 884,29	1 361 623,36	-4 107 155,53
1. Zysk (strata) mniejszości	0,00	0,00	0,00	0,00
2. Zysk (strata) z udziałów (akcji) w jednostkach wycenianych metodą praw własności	0,00	0,00	0,00	0,00
3. Amortyzacja	1 206 541,77	408 437,48	1 715 767,39	572 595,57
4. Odpisy wartości firmy	0,00	0,00	2 762 227,34	920 742,45
5. Odpisy ujemnej wartości firmy	0,00	0,00	0,00	0,00
6. Zysk (straty) z tytułu różnic kursowych	-363,29	0,00	0,00	0,00
7. Odsetki i udziały w zyskach (dywidendy)	29 532,68	13 381,93	383 256,99	43 962,38
8. Zysk (strata) z działalności inwestycyjnej	-284 622,00	-284 622,00	83 479,00	0,00
9. Zmiana stanu rezerw	243 093,05	57 093,05	-82 765,62	-138 434,53
10. Zmiana stanu zapasów	-1 489 629,51	469 221,41	-845 228,26	-497 756,33
11. Zmiana stanu należności	-4 103 058,08	245 469,62	2 079 703,02	-384 525,31
12. Zmiana stanu zobowiązań krótkoterminowych, z wyjątkiem pożyczek i kredytów	7 736 368,63	2 340 850,24	4 089 174,75	2 803 936,93
13. Zmiana stanu rozliczeń międzyokresowych	6 390 295,79	-7 340 406,99	-8 823 991,25	-7 427 676,69
14. Inne korekty z działalności operacyjnej	-9 445 471,99	911 690,97	0,00	0,00
III. Przepływy pieniężne netto z działalności operacyjnej (I+II)	-1 940 372,42	-3 345 245,80	1 412 372,96	-4 260 367,48
B. Przepływy środków pieniężnych z działalności inwestycyjnej				
I. Wpływy	2 662 168,56	15 205,73	0,00	0,00
1. Zbycie wartości niematerialnych i prawnych oraz rzeczowych aktywów trwałych	0,00	0,00	0,00	0,00
2. Zbycie inwestycji w nieruchomości oraz wartości niematerialne i prawne	0,00	0,00	0,00	0,00
3. Z aktywów finansowych, w tym:	2 661 379,67	15 205,73	0,00	0,00
a) w jednostkach wycenianych metodą praw własności	0,00	0,00	0,00	0,00
b) w pozostałych jednostkach:	2 661 379,67	15 205,73	0,00	0,00
- zbycie aktywów finansowych	0,00	0,00	0,00	0,00
- dywidendy i udziały w zyskach	0,00	0,00	0,00	0,00
- spłata udzielonych pożyczek długoterminowych	0,00	0,00	0,00	0,00
- odsetki	31 748,21	15 205,73	0,00	0,00
- inne wpływy z aktywów finansowych	2 629 631,46	0,00	0,00	0,00
4. Inne wpływy inwestycyjne	788,89	0,00	0,00	0,00
II. Wydatki	1 721 067,79	420 845,82	2 170 586,20	797 429,76
1. Nabycie wartości niematerialnych i prawnych oraz rzeczowych aktywów trwałych	1 721 067,79	420 845,82	2 170 586,20	797 429,76
2. Inwestycje w nieruchomości oraz wartości niematerialne i prawne	0,00	0,00	0,00	0,00
3. Na aktywa finansowe, w tym:	0,00	0,00	0,00	0,00
a) w jednostkach wycenianych metodą praw własności	0,00	0,00	0,00	0,00
b) w pozostałych jednostkach:	0,00	0,00	0,00	0,00
- nabycie aktywów finansowych	0,00	0,00	0,00	0,00
- udzielone pożyczki długoterminowe	0,00	0,00	0,00	0,00
4. Dywidendy i inne udziały w zyskach wypłacone udziałowcom (akcjonariuszom) mniejszościowym	0,00	0,00	0,00	0,00
5. Inne wydatki inwestycyjne	0,00	0,00	0,00	0,00
III. Przepływy pieniężne netto z działalności inwestycyjnej (I-II)	941 100,77	-405 640,09	-2 170 586,20	-797 429,76
C. Przepływy środków pieniężnych z działalności finansowej				
I. Wpływy	1 635,95	1 635,95	0,00	0,00
1. Wpływy netto z wydania udziałów (emisji akcji) i innych instrumentów kapitałowych oraz dopłat do kapitału	0,00	0,00	0,00	0,00
2. Kredyty i pożyczki	0,00	0,00	0,00	0,00
3. Emisja dłużnych papierów wartościowych	0,00	0,00	0,00	0,00
4. Inne wpływy finansowe	1 635,95	1 635,95	0,00	0,00
II. Wydatki	134 699,43	67 290,29	264 826,93	117 124,25
1. Nabycie udziałów (akcji) własnych	0,00	0,00	0,00	0,00
2. Dywidendy i inne wypłaty na rzecz właścicieli	0,00	0,00	0,00	0,00
3. Inne, niż wypłaty na rzecz właścicieli, wydatki z tytułu podziału zysku	0,00	0,00	0,00	0,00
4. Spłaty kredytów i pożyczek	0,00	0,00	0,00	0,00
5. Wykup dłużnych papierów wartościowych	0,00	0,00	0,00	0,00
6. Z tytułu innych zobowiązań finansowych	0,00	0,00	0,00	0,00
7. Płatności zobowiązań z tytułu umów leasingu finansowego	0,00	0,00	69 345,08	69 345,08
8. Odsetki	134 699,43	67 290,29	195 481,85	47 779,17
9. Inne wydatki finansowe	0,00	0,00	0,00	0,00
III. Przepływy pieniężne netto z działalności finansowej (I-II)	-133 063,48	-65 654,34	-264 826,93	-117 124,25
D. Przepływy pieniężne netto razem	-1 132 335,13	-3 816 540,23	-1 023 040,17	-5 174 921,49
E. Bilansowa zmiana stanu środków pieniężnych, w tym	-1 131 608,55	-3 816 540,23	-1 023 040,17	-5 174 921,49
- zmiana stanu środków pieniężnych z tytułu różnic kursowych	363,29	0,00	0,00	0,00
F. Środki pieniężne na początek okresu	2 946 594,01	5 631 525,69	7 584 482,17	11 736 363,49
G. Środki pieniężne na koniec okresu (F+D), w tym	1 814 985,46	1 814 985,46	6 561 442,00	6 561 442,00
- o ograniczonej możliwości dysponowania	0,00	0,00	1 191 845,30	1 191 845,30

KOMENTARZ NA TEMAT OKOLICZNOŚCI I ZDARZEŃ ISTOTNIE WPŁYWAJĄCYCH NA DZIAŁALNOŚĆ EMITENTA, JEGO SYTUACJĘ FINANSOWĄ I WYNIKI OSIĄGNIĘTE W DANYM KWARTALE

Wielkość sprzedaży i EBITDA

		01.07.2021-30.09.2021	01.01.2021-30.09.2021	01.07.2022-30.09.2022	01.01.2022-30.09.2022
		w zł	w zł	w zł	w zł
I	Przychody netto ze sprzedaży	14 867 033,29	39 881 456,22	15 910 611,89	48 632 560,55
II	EBITDA	1 604 323,51	4 100 105,16	1 502 921,10	4 667 666,30

Graficzna interpretacja wyników



Spółka w III kwartale 2022 roku osiągnęła przychody ze sprzedaży o 7% wyższe w stosunku do analogicznego okresu w 2021r, natomiast narastająco od początku roku sprzedaż była o 22% wyższa niż w pierwszych 3 kwartałach 2021. e-Muzyka odnotowała ponad 16% wzrost przychodów w obszarze dystrybucji lokalnego katalogu utworów muzycznych w ramach międzynarodowych serwisów z muzyka w formatach cyfrowych (takich jak Spotify, Google, Tidal, iTunes itp.). Z kolei wartość EBITDA wyniosła 1 502 921,10 i była o 7 % niższa niż w Q3 2021.

W trzecim kwartale spółka intensywnie działała przede wszystkim wprowadzając nowe tytuły oraz pozyskując nowych partnerów muzycznych chcących dystrybuować swoją muzykę przez serwis muzyczny spółki.

26 września 2022 r. e-Muzyka uruchomiła nową, innowacyjną platformę emuze.me. Powstała ona dzięki połączeniu wieloletniego doświadczenia i możliwości technicznych e-Muzyki, potencjału polskiej Grupy Empik oraz kreatywnego i nowoczesnego podejścia zespołu stojącego za marką. Platforma daje szansę niezależnym artystom i wytwórniom na wypromowanie swojej muzyki w największych serwisach streamingowych na całym świecie – w pełni na swoich zasadach.

e-Muzyka tworząc platformę skupiła się przede wszystkim na tym, aby była ona realnym wsparciem dla jej użytkowników. emuze.me posiada przejrzysty interfejs oraz szereg udogodnień zarówno w zakresie technicznym, marketingowym, jak i merytorycznym, dlatego każda zainteresowana osoba może opublikować swoje utwory w prosty sposób. Dzięki emuze.me zostaną one wypromowane i dotrą aż do 50 serwisów streamingowych, takich jak Spotify, Tidal, Apple Music czy YouTube Music.

Artyści nie muszą obawiać się także o promocję. Platforma zapewnia marketing w serwisach cyfrowych, realizuje kampanie w Social Mediach, a także komunikuje premiery w newsletterze wysyłanym do polskich redakcji online, radiowych i TV. Daje szansę na nawiązanie relacji z lokalnymi artystami, menadżerami czy producentami audio-video. Dodatkowym benefitem są atrakcyjne oferty na sprzedaż biletów poprzez bileterię Going, a także wsparcie promocyjne w zakresie produkcji teledysków, sesji foto czy muzycznej, usług graficznych i związanych z obróbką audio.

W trzecim kwartale 2022 r. e-Muzyka zakończyła również proces integracji z Presto Music. Presto Music z siedzibą w Royal Leamington Spa w Wielkiej Brytanii jest wiodącą w Wielkiej Brytanii witryną e-commerce z nagraniami klasycznymi i jazzowymi (płyty CD, DVD, winyle oraz wysokiej jakości pliki do pobrania), książkami i instrumentami muzycznymi. Presto Music powstało w 1986 r. jako mały sklep uliczny, w 2001 r. zaczęło działać również w internecie, by wkrótce stać się jedną z najważniejszych witryn internetowych z produktami muzycznymi na świecie. e-Muzyka na mocy zawartej umowy zaczęła dostarczać do Presto Music katalogi licencjodawców posiadających w ofercie nagrania z gatunków: klasyka i jazz.

W trzecim kwartale 2022 r. e-Muzyka odniosła także niemałe sukcesy na międzynarodowych playlistach w serwisie Spotify. W sierpniu br. polski raper Mata, którego nagrań dystrybucją zajmuje się e-Muzyka, z utworem „JESTEM POJ384NY” znalazł się w top 200 Daily Top Song Global. Natomiast singiel „Alive”, promujący „Alive EP”, debiutującego dopiero w świecie muzycznym polskiego zespołu AFTERGLOW, z którym e-Muzyka rozpoczęła współpracę we wrześniu br., został dostrzeżony nie tylko przez edytorów lokalnych playlist (m.in. obecność na playliście New Music Friday czy okładka playlisty neon). Globalna redakcja serwisu postanowiła zaprezentować utwór na światowej playliście Fresh Finds, która ma ponad 1,1 miliona obserwujących.

W trzecim kwartale 2022 r. e-Muzyka dystrybuowała fizycznie ponad dwadzieścia premierowych tytułów. Najważniejsze z nich to: Pezet „Muzyka Komercyjna”, Chivas „młody say10”, Olszakumpel „Big Belly Boy”, Beteo „Palma na blokach”, Pidżama Porno „Pidżamówka 35”, Karaś/Rogucki „Czule Kontyngenty”, Natalia Przybysz „Zaczynam się od miłości”, Krystyna Prońko „Edity Remiksy” czy Armin Van Buuren „A State Of Trance Ibiza 2022”.

30 września 2022 r. ukazał się album polskiego rapera o pseudonimie Pezet, „Muzyka komercyjna”. Wydawnictwo, które e-Muzyka dystrybuuje zarówno cyfrowo, jak i fizycznie uplasowało się na pierwszym miejscu Oficjalnej Listy Sprzedaży – OliS. Krążek znalazł się także w zestawieniu najczęściej odsłuchiwanym albumów w serwisie Spotify, a sam artysta przekroczył barierę 1 miliona miesięcznych słuchaczy na Spotify.

Dzięki singlom zapowiadającym płytę „młody say10” (takim, jak „narcyz”, „anyżowe żelki” czy „kupić jej gaz czy torebkę?”) także Chivasowi udało się skupić na profilu w serwisie Spotify ponad 1 milion słuchaczy w miesiącu. Jego drugi solowy krążek, dystrybuowany przez e-Muzykę, a wydany 22 września br., zadebiutował na drugim miejscu OliSu i przez cztery tygodnie z rzędu nie opuszczał pierwszej dziesiątki zestawienia najlepiej sprzedających się albumów w Polsce.

Ponadto w drugim trzecim kwartale 2022 r. wykaz wydawnictw fizycznych oraz baza plików muzycznych e-Muzyki zostały wzbogacone o katalogi takich artystów i wytwórni, jak m.in.: BARTEK KOKO, Pan Demia & Marcin Chrustowski, Romario Punch, Onionwave, Rizi Beizeti, Essential Deep, Chwila, które zmieniła moje życie..., Wojtek Mazolewski, Wojtek Mazolewski Quality, Kosita – Piotr Jędrzejek, Anna Karwan i 7Management, hesoyam, Funky Cats Studio, Gucci Mnich, VIDANA, IWIx, PUTONROCK, ESPERAL, Unity, lofipop, Wydawnictwa Szkolne i Pedagogiczne, Olaboga, SIZI, Efi, Gabi & Kamil Marszał, MARATHON, Buenas Vibras, Sourcery, BUKA, AMBT RECORDS, Zofia Bielak, NOIR, Impres Jot, RM REC, ZPN, Sample Miasta, Katarzyna Błat, Joanna Kondrat, FOVO, Wiktor Bogdan, Soul of nature, Kamakazi, Crackhouse, Collins ent., Łukasz Gluza, Ola Kędra, AM. OK, PRAGMATON Label, TMCKYCOLLECTIVE, Norbert Grzegorzczak, Gigant Records, adaś., młodyBA, ILLEGAL / TiW, GG Management, SELF MADE CLUB, Label71, Bansho, Patrycja Jarmuła, RT Rec., Dark Synth Records, Dreamme, BLAGA, Young Blood, Łukasz Darlak, Deszczowe Psy, WMQ Rec., Katarzyna Ignatowicz, LOREIN, Klaudia Żak, COLIN CLUE, Kuba Rajman, GG HOOD, K-SONG, AFTERGLOW, Grash Music, Marcin Najman, Naraska, MARYSIA C, Babokil, Fiśbanda, Earthed Spirit, UTL, HypeSky Records, Indeb, Santi, KIXI, K2, Shamaan, Macięty, Wojo, FLIGHTCORE, RICZI, Andrzej Ciepliński, Samsara Label, Grizzlee, Scena 2, Komuna Paryska, Skiva, ZACHODY, EUROP BRO’S Records, Daniel Jones Płocica, YoungJan, Kuba Diduch, ollie Records, Wiesław Miernik, Mike Konstanty Music, Hoody Music, MisiekArtysta, ex_homine, Ster, antloq, FONOPE.

Otoczenie makroekonomiczne

W III kwartale w odpowiedzi na dalszy wzrost inflacji Rada Polityki Pieniężnej podniosła znacząco stopy procentowe. Wyższe stopy procentowe spowodowały wzrost koszt finansowania, jednocześnie spółka rozpoznała zwiększone przychody od udzielonych pożyczek.

Znaczący wzrost inflacji w tym wzrost kosztów energii nie miał istotnego wpływu na wyniki spółki w III kwartale 2022, jednak spółka spodziewa się, że w kolejnych kwartałach dalsze utrzymywanie się wysokiej inflacji może mieć wpływ na wyniki spółki.

W III kwartale sytuacja na Ukrainie nie uległa zmianie co pośrednio może wpływać na działalność Spółki. Wojna na Ukrainie gwałtownie zaburzyła rynki finansowe (osłabienie złotego, co oznacza potencjalnie pozytywny wpływ na wyniki w kolejnych okresach). Spółka monitoruje sytuację i potencjalny wpływ niewątpliwie

zmienionej w sposób negatywny sytuacji geopolitycznej na przyszłą sytuację finansową i osiągnięte w przyszłości wyniki finansowe. Na ten moment, w związku z dynamicznie zmieniającą się sytuacją, trudno jest ocenić długofalowe skutki gospodarcze dla tego regionu Europy i wpływ na ogólną sytuację makroekonomiczną, która w pośredni sposób może wpłynąć na wyniki finansowe spółki.

INFORMACJE O ZMIANACH W POWIĄZANIACH ORGANIZACYJNYCH LUB KAPITAŁOWYCH

W dniu 24 sierpnia 2022 roku do Spółki wpłynęło drogą elektroniczną, od akcjonariusza Spółki Empik S.A. z siedzibą w Warszawie zawiadomienie w trybie art. 19 ust. 1 rozporządzenia MAR o nabyciu pakietu akcji Spółki. Spółki Empik S.A. nabyła 22 sierpnia 2022 r., 436.054 akcji zwykłych Spółki, reprezentujących (w zaokrągleniu) 3,08% w ogólnej liczbie głosów oraz kapitału zakładowego Spółki

STANOWISKO ODNOŚNIE DO MOŻLIWOŚCI ZREALIZOWANIA PUBLIKOWANYCH PROGNOZ WYNIKÓW NA DANY ROK W ŚWIETLE WYNIKÓW ZAPREZENTOWANYCH W RAPORCIE KWARTALNYM

Nie dotyczy - Emitent nie publikował prognoz finansowych na 2022r.

OPIS STANU REALIZACJI DZIAŁAŃ I INWESTYCJI EMITENTA ORAZ HARMONOGRAMU ICH REALIZACJI

Nie dotyczy

INFORMACJE NA TEMAT AKTYWNOŚCI W ZAKRESIE WPROWADZANIA ROZWIĄZAŃ INNOWACYJNYCH W PRZEDSIĘBIORSTWIE

W trzecim kwartale 2022 roku Spółka wykonywała szereg aktywności w obszarze wprowadzania innowacyjnych rozwiązań, w szczególności:

- Ukończyła i wdrożyła komercyjnie projekt budowy narzędzi uploadu treści dla licencjodawców indywidualnych (emuze.me)
- Kontynuowała projekt budowy narzędzi do zarządzania zewnętrznymi kodami produktów w systemie
- Kontynuowała trwające i rozpoczęła nowe projekty integracji z szeregiem kolejnych serwisów dystrybucyjny

OPIS ORGANIZACJI GRUPY KAPITAŁOWEJ EMITENTA, ZE WSKAZANIEM JEDNOSTEK PODLEGAJĄCYCH KONSOLIDACJI

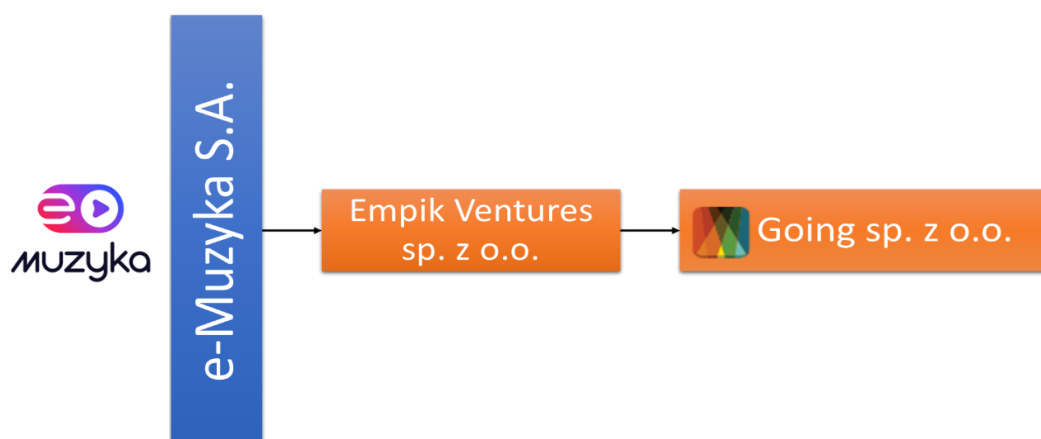
Jednostką dominującą, sporządzającą skonsolidowane sprawozdanie finansowe, jest e-Muzyka Spółka Akcyjna z siedzibą w Warszawie

Na dzień sporządzenia niniejszego raportu kwartalnego w skład grupy e-Muzyka S.A wchodzi następujące jednostki i podmioty gospodarcze (zależne, stowarzyszone i powiązane) podlegające jednocześnie konsolidacji:

- Empik Ventures spółka z ograniczoną odpowiedzialnością z siedzibą w Warszawie
- Going spółka z ograniczoną odpowiedzialnością z siedzibą w Warszawie

Podmiotami podlegającymi konsolidacji są:

Empik Ventures spółka z ograniczoną odpowiedzialnością oraz Going spółka z ograniczoną odpowiedzialnością. Obydwie spółki konsolidowane są metodą pełną.



Struktura grupy i spółek podlegających konsolidacji

Grupa – opis jednostek objętych konsolidacją

Empik Ventures

Empik Ventures	
Forma prawna	spółka z ograniczoną odpowiedzialnością
Kraj siedziby	Polska
Adres siedziby	Marszałkowska 116/122, 00-017 Warszawa
SĄD REJESTROWY	Sąd Rejonowy dla m.st. Warszawy w Warszawie, XII Wydział Gospodarczy Krajowego Rejestru Sądowego
Numer KRS	0000736856
Numer ewidencji statystycznej (REGON)	380537501
Numer ewidencji podatkowej (NIP)	5252754014
Kapitał zakładowy	Kapitał zakładowy wynosi 50.000 udziałów o łącznej wartości 5.000.000,00 zł

Organy Spółki (stan na 30 września 2022 r.)

Zarząd	
Ewa Szmidt-Belcarz	członek Zarządu
Piotr Świątek	członek Zarządu
Łukasz Kmieciak	członek Zarządu

Empik Ventures – podstawowy przedmiot działalności: spółka dedykowana realizacji przedsięwzięć o dużej dynamice wzrostu m.in. w obszarach e-commerce i cyfrowych produktów. Jedno z pierwszych przedsięwzięć które Empik Ventures rozwija jest projekt Going – dynamiczna spółka rozwijająca platformę do sprzedaży biletów za pośrednictwem Internetu i pozyskiwania informacji dotyczących wydarzeń kulturalnych i rozrywkowych. E-Muzyka S.A. posiada bezpośrednio 100 % udziałów w kapitale zakładowym i 100% głosów na zgromadzeniu wspólników.

Going

Going	
Forma prawna	spółka z ograniczoną odpowiedzialnością
Kraj siedziby	Polska
Adres siedziby	Aleje Jerozolimskie 107 , 02-011 Warszawa
SĄD REJESTROWY	Sąd Rejonowy dla m.st. Warszawy w Warszawie, XII Wydział Gospodarczy Krajowego Rejestru Sądowego
Numer KRS	0000588000
Numer ewidencji statystycznej (REGON)	363058596
Numer ewidencji podatkowej (NIP)	5272751272
Kapitał zakładowy	Kapitał zakładowy wynosi 880 udziałów o łącznej wartości 44.000,00 zł

Organy Spółki (stan na 30 września 2022 r.)

Zarząd		Rada Nadzorcza	
Maciej Gastoł	Prezes Zarządu	Ewa Szmidt-Belcarz	członek Rady Nadzorczej
Anna Maria Żurek	członek Zarządu	Piotr Świątek	członek Rady Nadzorczej
Piotr Linka	członek Zarządu	Natalia Korzeniecka-Walak	członek Rady Nadzorczej
Jan Ejsmont	członek Zarządu		

Going – podstawowy przedmiot działalności: Going rozpoczął działalność w 2015 roku tworząc w ciągu kilku lat znaną platformę i aplikację obsługującą sprzedaż biletów na różnorodne wydarzenia kulturalne i rozrywkowe. Going jest jednocześnie miejscem będącym z jednej strony inspiracją jak najlepiej spędzić wolny czas, ale również wspiera użytkowników w wyborze odpowiedniego wydarzenia dzięki czemu nie przeoczą najciekawszych z nich. Spółka od samego początku dynamicznie się rozwija, osiągając w okresie przed pandemią dwucyfrowe wzrosty i kilku milionowy miesięczny obrót. Czas pandemii istotnie wpłynął na wyniki firmy w 2020 roku jak również w pierwszym kwartale 2021 roku. Natomiast warto podkreślić, że spółka Going w kolejnych 9 miesiącach 2021 roku a przede wszystkim w pierwszych trzech miesiącach 2022 roku osiągnęła znaczące wzrosty sprzedaży zarówno w obszarze dystrybucji biletów jak i dodatkowych usług. Spółka Going stale rozwija działalność wiążąc się z nowymi organizatorami eventów, jak również rozwija nowe inicjatywy takie jak pozyskiwanie nowych kontrahentów chcących skorzystać z obsługi wydarzeń za pomocą platformy Goingapp. Going nieustannie rozwija szeroko rozumiane usługi marketingowe, tworzenie dedykowanych treści marketingowych i reklamowanych, czego efektem są stale

rosnące przychody z tego źródła. Going za pomocą swojej działalności wspiera również multikanalową ofertę Empik Bilety tworząc dla klientów unikatową ofertę z szerokim wachlarzem eventów zarówno muzycznych, sportowych i rozrywkowych, jak i mniej masowych i niszowych, np. biznesowych, kulinarnych, targowych.

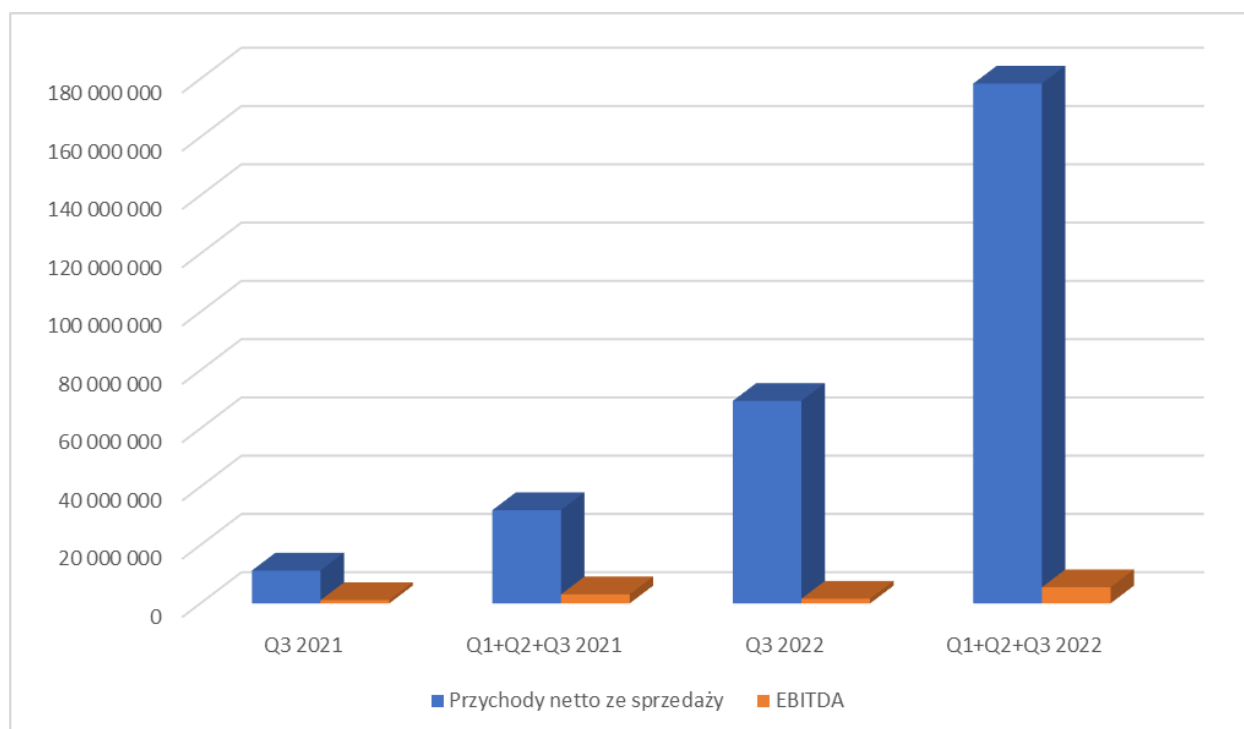
e-Muzyka S.A. nie posiada bezpośrednio udziałów w kapitale zakładowym, natomiast posiada 100% udziałów i 100% głosów na zgromadzeniu wspólników poprzez swoją Spółkę zależną Empik Ventures spółka z ograniczoną odpowiedzialnością.

KOMENTARZ EMITENTA NA TEMAT OKOLICZNOŚCI I ZDARZEŃ ISTOTNIE WPŁYWAJĄCYCH NA DZIAŁALNOŚĆ JEDNOSTEK WCHODZĄCYCH W SKŁAD GRUPY KAPITAŁOWEJ EMITENTA PODLEGAJĄCYCH KONSOLIDACJI, ICH SYTUACJĘ FINANSOWĄ I WYNIKI OSIĄGNIĘTE W III KWARTALE 2022 R.

Wielkość sprzedaży i EBITDA dla Grupy Kapitałowej

		01.07.2021-30.09.2021	01.01.2021-30.09.2021	01.07.2022-30.09.2022	01.01.2022-30.09.2022
		w zł	w zł	w zł	w zł
I	Przychody netto ze sprzedaży	45 685 634,68	88 965 675,71	69 471 026,44	178 352 555,43
II	EBITDA	1 439 236,23	2 401 711,28	1 602 906,69	5 525 440,44

Graficzna interpretacja wyników



Grupa w III kwartale 2022 roku osiągnęła przychody ze sprzedaży o ponad 50% wyższe w stosunku do analogicznego okresu w 2021r. Na dynamikę wzrostu przychodów grupy miały wpływ rosnące przychody spółki e-muzyka jak również odbudowa przychodów spółki Going po okresie pandemii. Z kolei wartość EBITDA wzrosła o ponad 10% w porównaniu z analogicznym okresem w 2021r.

W III kwartał 2022, dzięki braku istotnych obostrzeń związanych z COVID-19, spółka Going uzyskała znaczące wzrosty sprzedaży. Przychody spółki w trzecim kwartale wyniosły blisko 54 mln złotych (+74% do III kwartału 2021). Jednocześnie spółka Going osiągnęła w pierwszych trzech kwartałach 2022 roku łączne przychody na poziomie ponad 130 mln złotych. W III kwartale 2022 r. spółka Going skupiła się przede wszystkim na działaniach mających na celu obsługę bieżących wydarzeń w szczególności, że ich liczba znacząco wzrosła w stosunku do poprzednich kwartałów.

Jednocześnie spółka Going aktywnie pozyskiwała nowych organizatorów wydarzeń kulturalnych na ostatni kwartał 2022 rok jak również na kolejny 2023 rok.. Going kontynuował pozyskiwanie nowych kontrahentów w ramach dodatkowej działalności jaką jest obsługa sprzedaży biletowej czy świadczenie usług dodatkowych (marketingowych i promocyjnych).

Dzięki wzrostowi sprzedaży spółka osiągnęła dodatni wynik netto za pierwsze 3 kwartały 2022 roku. Osiągane wyniki pozwalają z dużym optymizmem spojrzeć na końcowy wynik bieżącego rok finansowego.

Spółka Going rozwija również swoje kompetencje technologiczne., dzięki czemu w III kwartale dokonała istotnych wdrożeń w obszarze technologii. Kluczowe zmiany technologiczne to:

- Integracja systemu do personalizacji treści i kanałów komunikacji Braze
- Dalsze usprawnienia systemu rozliczeniowego dla kontrahentów pozwalający na automatyzację działań i optymalizację procesów

WSKAZANIE PRZYCZYŃ NIESPORZĄDZENIA SKONSOLIDOWANYCH SPRAWOZDAŃ FINANSOWYCH

Nie dotyczy

INNE INFORMACJE, KTÓRE ZDANIEM EMITENTA SĄ ISTOTNE DLA OCENY SYTUACJI KADROWEJ, MAJĄTKOWEJ, FINANSOWEJ I WYNIKU FINANSOWEGO GRUPY.

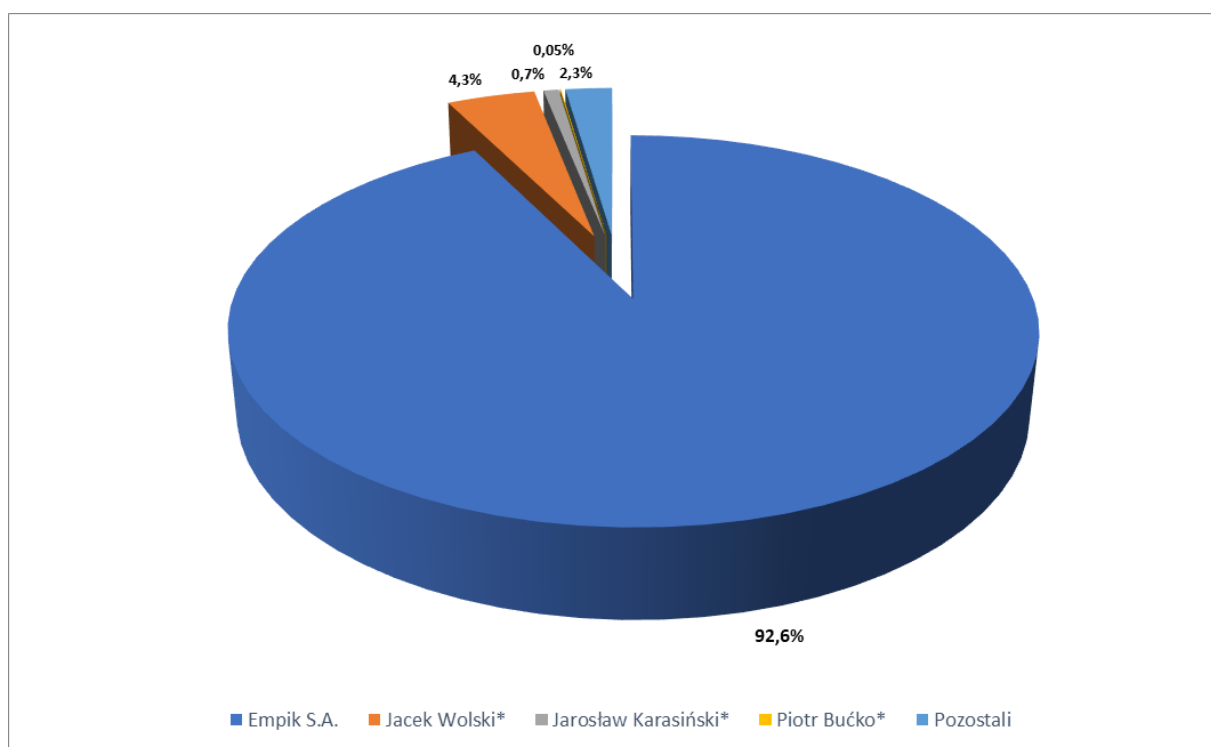
W raporcie skonsolidowanym został rozpoznany odpis amortyzacyjny wartości firmy powstałej na transakcjach przejęciach spółki Empik Ventures oraz Going. Odpis amortyzacyjny z tego tytułu za trzeci kwartał 2022 r. wynosi 920 742,45 zł i wykazany jest w stosownej pozycji skonsolidowanego rachunku zysków i strat.

Odpis amortyzacyjny jest efektem przejęcia udziałów w spółce Empik Ventures oraz Going. W dniu 18 stycznia 2021 r. Emitent wykonał uchwałę NWZA Emitenta i zawarł z akcjonariuszem Spółki – Empik S.A. umowę objęcia akcji Emitenta nabywając w ramach tzw. „aportu” 100% udziałów w kapitale zakładowym spółki Empik Ventures Sp. z o.o. z siedzibą w Warszawie. O powyższym Emitent informował w stosownym raporcie bieżącym. W wyniku rzeczonyj transakcji Emitent wszedł w posiadanie 50.000 sztuk udziałów spółki Empik Ventures Sp. z o.o. stanowiących 100 % kapitału zakładowego tejże spółki. Cena nabycia udziałów wyniosła 25.705.759 zł, natomiast aktywa netto przejmowanej jednostki na dzień transakcji wyniosły 4.492.680,89 zł, co spowodowało powstanie wartości firmy w wysokości 21.213.078,14 zł. Zarząd Emitenta przyjął dziesięcioletni okres ekonomicznej użyteczności powstałej wartości firmy. W związku z tym miesięczny odpis wartości firmy został ustalony na poziomie 176.775,65 zł. i w takiej wartości obciąża skonsolidowany wynik Grupy kapitałowej e-Muzyka S.A.

Ponad to Grupa kapitałowa Emitenta rozpoznała wartość firmy w wysokości 15.616.619,79 zł na transakcji objęcia kontroli nad spółką zależną Going Sp. z o.o. Także w tym przypadku Zarząd Emitenta przyjął dziesięcioletni okres amortyzacji powstałego aktywu co daje miesięczny odpis w kwocie 130.138,50 zł.

INFORMACJE O STRUKTURZE AKCJONARIATU EMITENTA, ZE WSKAZANIEM AKCJONARIUSZY POSIADAJĄCYCH, NA DZIEŃ PRZEKAZANIA RAPORTU, CO NAJMNIEJ 5% GŁOSÓW NA WALNYM ZGROMADZENIU

Lp.	oznaczenie akcjonariusza	liczba posiadanych akcji	udział posiadanych akcji w kapitale zakładowym	liczba posiadanych głosów na Walnym Zgromadzeniu	udział posiadanych głosów na Walnym Zgromadzeniu
1	Empik S.A.	13 111 017	92,59%	6 467 872	45,68%
3	Jacek Wolski*	612 414	4,33%	612 414	4,33%
4	Jarosław Karasiński*	105 000	0,74%	105 000	0,74%
5	Piotr Bućko*	7 000	0,05%	7 000	0,05%
6	Pozostali	324 380	2,29%	324 380	2,29%



** akcjonariusze działający od 8 stycznia 2021 w porozumieniu - reprezentujący 5,12% kapitału zakładowego spółki*

INFORMACJE DOTYCZĄCE LICZBY OSÓB ZATRUDNIONYCH W GRUPIE KAPITAŁOWEJ EMITENTA, W PRZELICZENIU NA PEŁNE ETATY

Grupa kapitałowa zatrudnia 84 osoby w tym część niepełnym wymiarze czasu. Dodatkowo podmioty wchodzące w skład grupy kapitałowej Emitenta na stałe współpracują z osobami B2B.

OŚWIADCZENIE ZARZĄDU

Zarząd e-Muzyka S.A. oświadcza, że według jego najlepszej wiedzy wybrane informacje finansowe za III kwartał 2022r., a także dane porównywalne za analogiczny okres roku poprzedniego sporządzone zostały zgodnie z przepisami obowiązującymi Emitenta oraz że kwartalny raport z działalności Emitenta (zarówno jednostkowy jak i skonsolidowany) zawiera prawdziwy obraz rozwoju, osiągnięć oraz sytuacji Spółki.

Jan Ejsmont

Prezes Zarządu

Łukasz Kmieciak

Wiceprezes Zarządu