



Grupa Kapitałowa AFORTI

Wyniki finansowe za I kwartał 2019 r.

15 maja 2019 r.

Zyskaj na przyszłość.

SPIS TREŚCI

- ✓ Najważniejsze informacje
- ✓ Struktura Grupy Kapitałowej Aforti
- ✓ Wyniki finansowe
- ✓ Wybrane dane finansowe spółek zależnych
- ✓ Zastrzeżenia prawne
- ✓ Kontakt

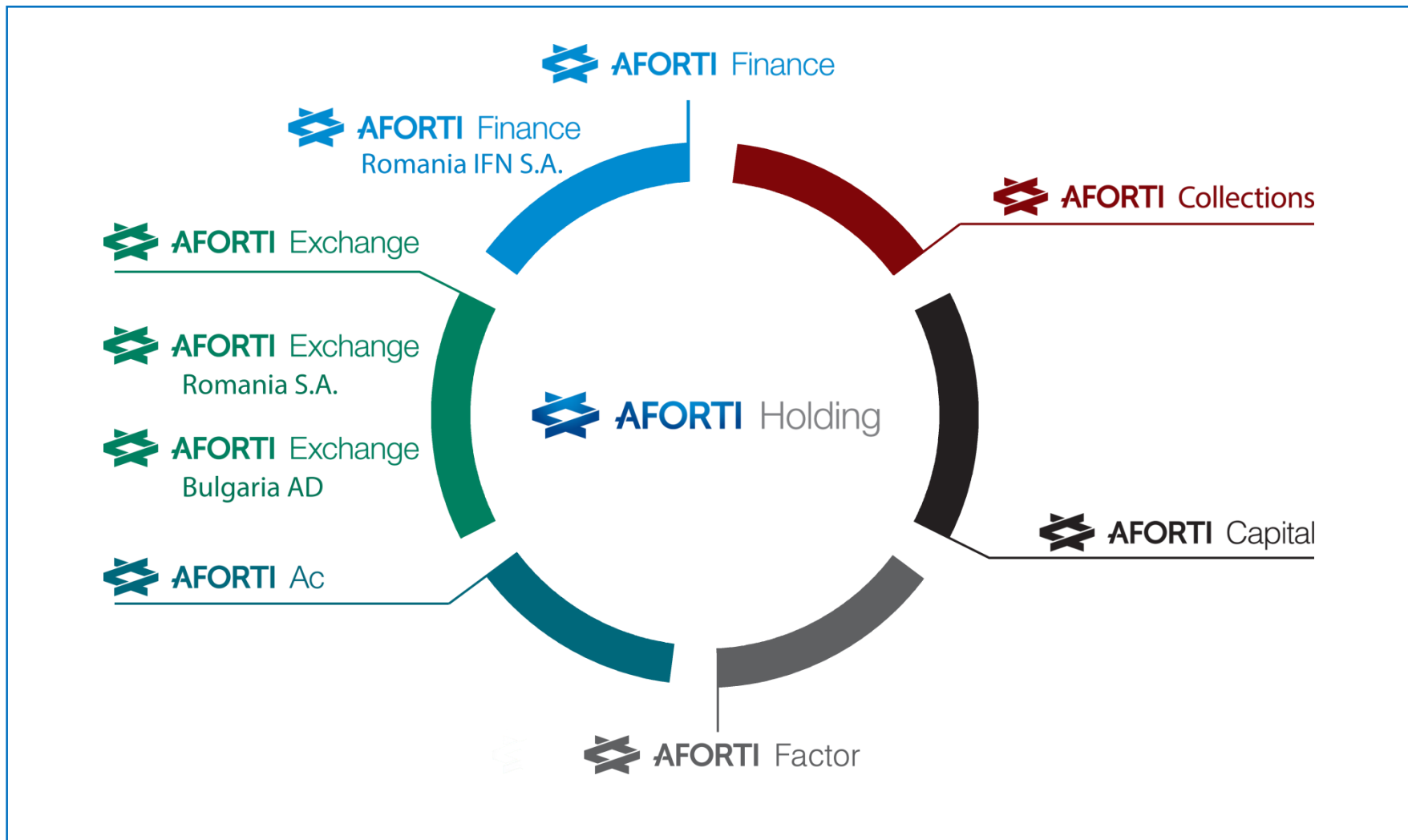


NAJWAŻNIEJSZE INFORMACJE

- ✦ Aforti Holding S.A., jest spółką notowaną na rynku NewConnect, stojącą na czele rozwijającej się Grupy Finansowej.
- ✦ Grupa AFORTI odpowiada na potrzeby Przedsiębiorców i firm z sektora MSP, oferując szeroki wachlarz usług finansowych wspierających rozwój biznesu, takich jak: finansowanie prowadzonej działalności, wymiana walut online, zarządzanie należnościami czy faktoring.
- ✦ Swoje usługi opiera na wysoko wykwalifikowanej kadrze menadżerskiej oraz na najwyższych standardach profesjonalizmu i wiedzy eksperckiej.
- ✦ Przewaga konkurencyjna oparta jest na budowie długotrwałych relacji z Klientami.

	31.03.2019 r.	Zmiana	31.03.2018 r.
Przychody z tytułu sprzedaży	203 796 961,59 zł	103,95%	99 923 461,71 zł
Zysk netto	295 897,27 zł	-58,78%	717 879,77 zł
EBIT	2 269 893,58 zł	-45,24%	4 145 300,50 zł
EBITDA	-4 895 198,51zł	--	1 515 489, 77 zł
Aktywa	159 378 459,60 zł	55,38%	102 574 031,83 zł
Kapitał własny	5 112 179,38 zł	-1,95%	5 213 691,97 zł
Zespół ludzki	198	24,53%	159

STRUKTURA GRUPY KAPITAŁOWEJ AFORTI



NAJWAŻNIEJSZE WYDARZENIA

Aforti Holding S.A.

- ✚ Blisko 203,8 mln zł skonsolidowanych przychodów ze sprzedaży Grupy Aforti w I kwartale 2019 (+103,95 proc. rok-do-roku).
- ✚ Zysk netto wyniósł ponad 295,8 tys. zł
- ✚ Ponad 159,3 mln zł aktywów na koniec marca 2019 r. – 55,38% dynamiki (r-d-r)

Aforti Finance S.A.

- ✚ W I kwartale 2019 r. Spółka skupiła się modyfikacji oferty produktowej, optymalizacji procedur oceny zdolności kredytowej w celu jej uproszczenia przy maksymalizacji poziomów bezpieczeństwa. W efekcie z oferty wyeliminowane zostały produkty o najwyższym poziomie ryzyka, a ponadto dokonano zmian w modelach scoringowych w zakresie szacowania zdolności kredytowej Klientów.

Aforti Finance Romania IFN S.A.

- ✚ W kwietniu spółka Aforti Finance Romania IFNA S.A. rozpoczęła przyjmowanie pierwszych wniosków pożyczkowych.

Aforti Exchange S.A.

- ✚ W okresie od stycznia do końca marca 2019 roku spółka stale zwiększała liczbę przeprowadzanych transakcji wraz ze wzrostem ich wartości.

Aforti Exchange Romania S.A.

- ✚ W I kwartale 2019 r. spółka skupiła się na rozbudowie struktury wewnętrznej w postaci profesjonalnego działu telefonicznej obsługi klienta, a także powiększeniu zespołu menadżerów regionalnych odpowiedzialnych za pozyskanie nowych Klientów.

Aforti Collections S.A.

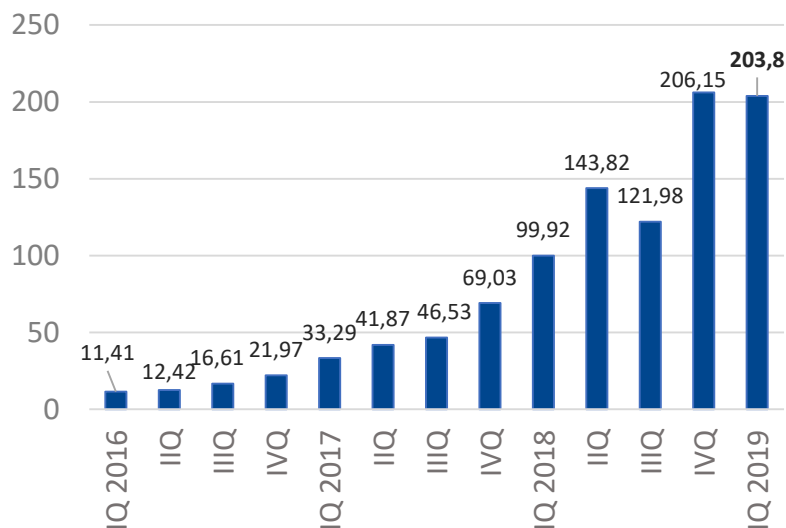
- ✚ W pierwszym kwartale br. swoją aktywność spółka Aforti Collections skupiła na dotarciu ze swoją ofertą do Klientów z nowych branż, dzięki czemu do grona Klientów spółki dołączył z jeden z największych podmiotów branży telekomunikacyjnej.

Aforti Factor S.A.

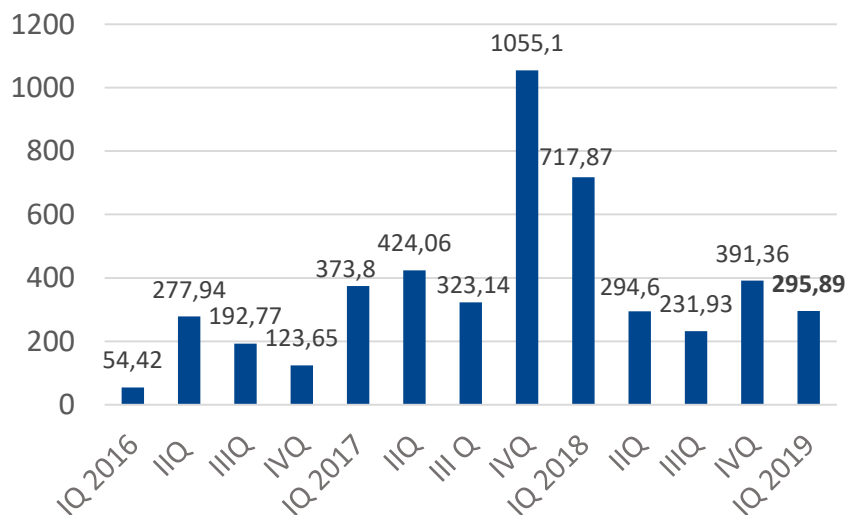
- ✚ Po trzech miesiącach 2019 r. Aforti Factor sfinansował wierzytelności o łącznej wartości 10 315,19 tys. zł, notując wzrost o 251,69% rok-do-roku.

WYNIKI FINANSOWE

Przychody skonsolidowane (mln zł)



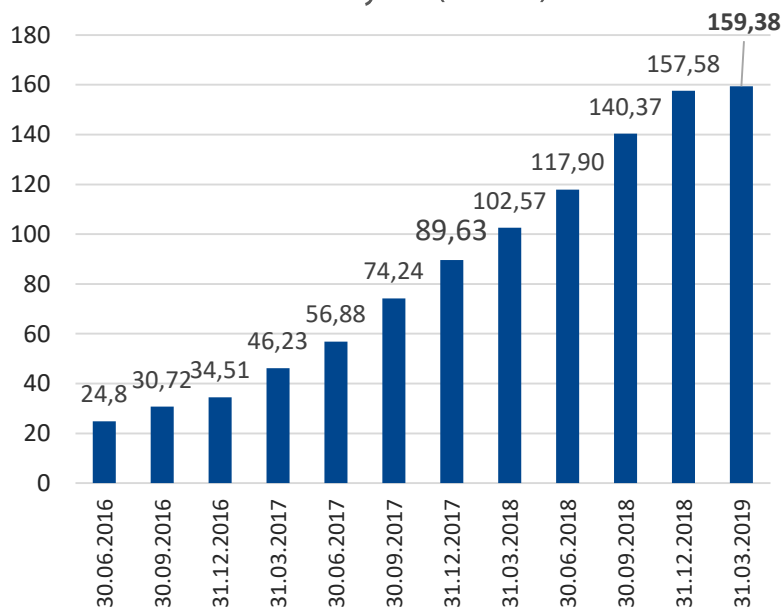
Zysk/Strata netto (tys. zł)



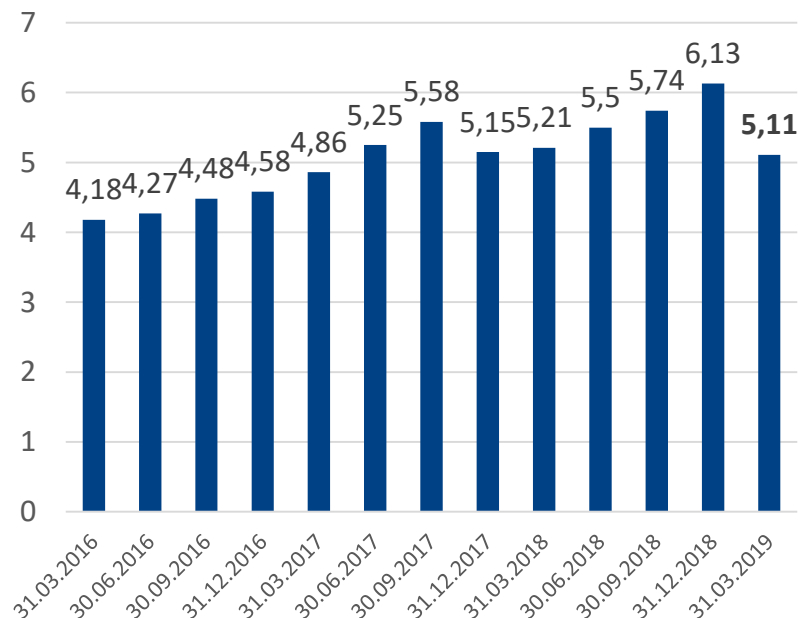
- ✦ Wzrost skonsolidowanych przychodów ze sprzedaży w I kwartale 2019 r. o 103,95% rok-do-roku
- ✦ Skonsolidowany zysk netto w tym okresie wyniósł ok. 295,89 tys. zł i był niższy o 58,78% wobec tego samego kwartału poprzedniego roku.
- ✦ Wpływ na wynik netto miało zwiększenie poziomu kosztów operacyjnych Grupy, których poniesienie jest konieczne z uwagi na intensywny rozwój oraz rozbudowę struktur wszystkich spółek z Grupy – co przy zwiększaniu skali działalności jest normalnym zjawiskiem – nastąpił także wzrost zatrudnienia w tzw. back-office, a także w departamentach odpowiedzialnych za sprzedaż. Ponadto, wpływ na wynik miał również stały rozwój Grupy na rynkach zagranicznych.

WYNIKI FINANSOWE

Aktywa (mln zł)



Kapitały własne (mln zł)

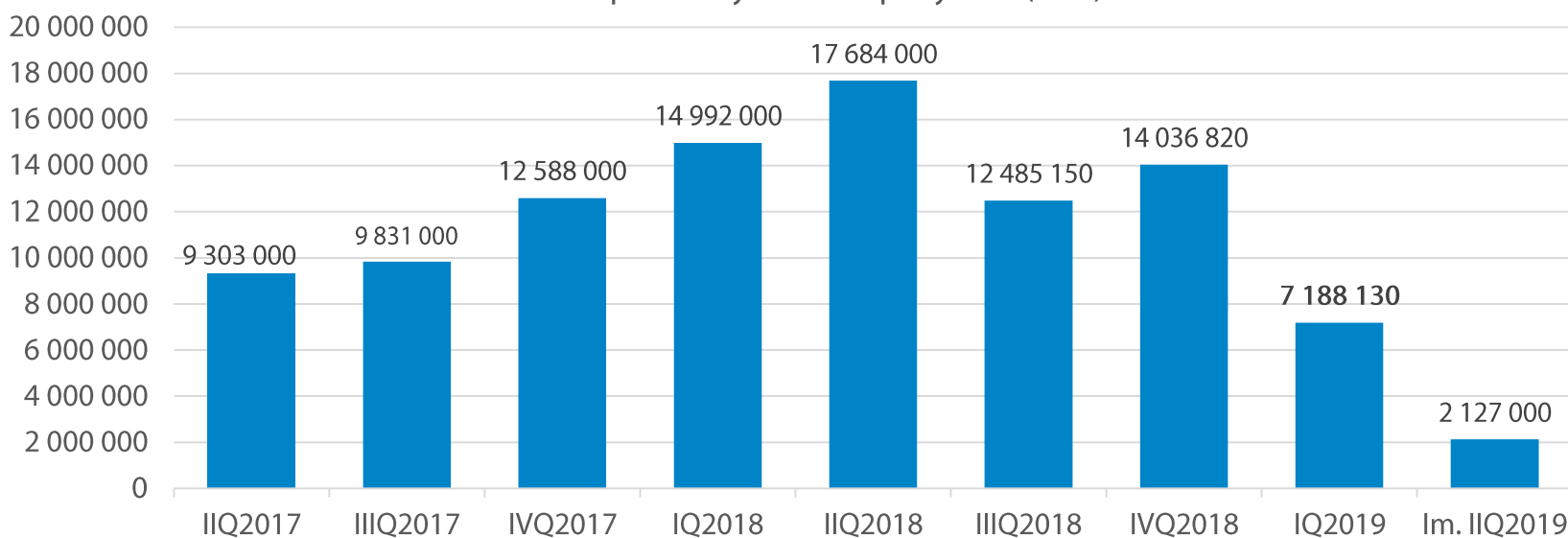


- ✦ Wartość aktywów Grupy Aforti na koniec marca 2019 r. wyniosła ok 159,38 mln zł i była wyższa o 55,38% rok-do-roku. Wzrost wartości aktywów związany był z dynamicznym rozwojem Grupy, w tym wzrostem wartości spółek w zakresie ich ekspansji geograficznej na terenie kraju oraz poza jego granicami.
- ✦ Wartość kapitału własnego w Grupie Aforti wyniosła ponad 5,11 mln zł i była niższa r-d-r o 1,95%

AFORTI FINANCE S.A. - POŻYCZKI DLA MAŁYCH I ŚREDNICH FIRM



Wartość sprzedanych mikropożyczek (PLN)

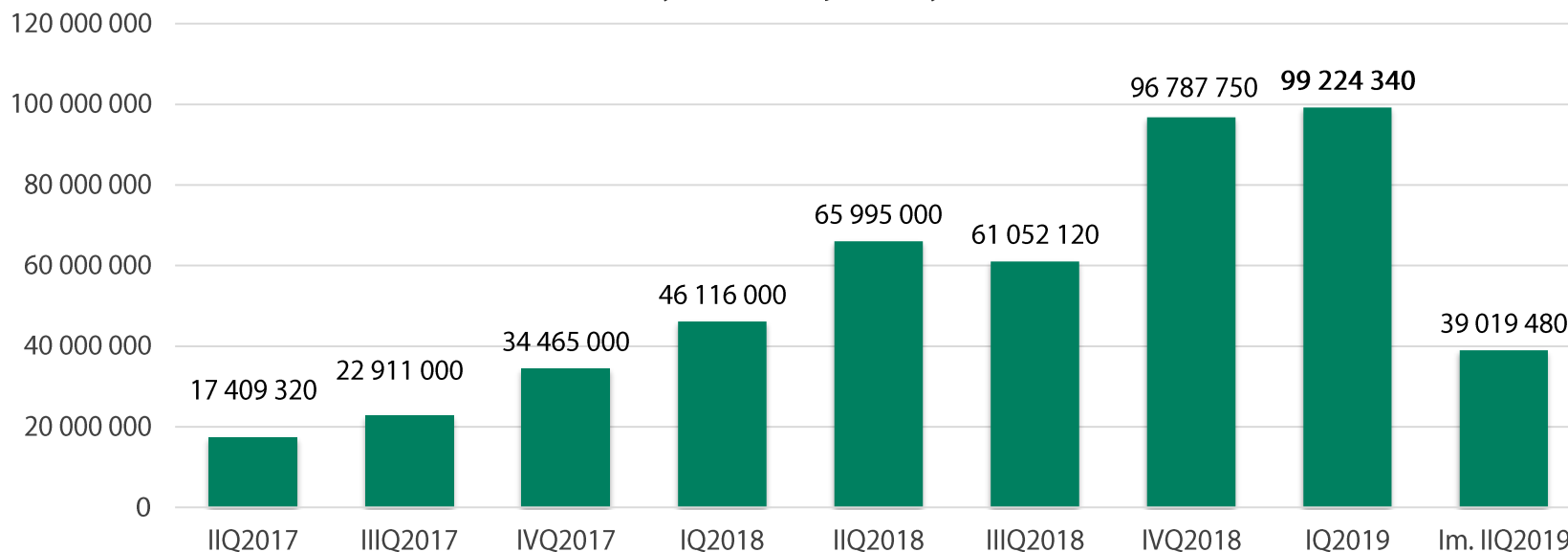


- W I kwartale 2019 r. udzielono 53 pożyczek (mniej o 67,48% rok-do-roku) o łącznej wartości 7 188,13 tys. PLN i wynik ten stanowi obniżkę o 52,05% wobec 2018 roku. W tym okresie złożone zostały 482 wnioski o udzielenie pożyczki na łączną kwotę 65 155,95 tys. PLN.
- W samym kwietniu 2019 r. Aforti Finance S.A. udzieliła 16 pożyczek o łącznej wartości 2 127,00 tys. PLN. Wartość złożonych wniosków wyniosła 21 629,12 tys. PLN.

AFORTI EXCHANGE S.A. - PLATFORMA WYMIANY WALUT ONLINE DLA FIRM



Wartość wymienionej waluty (w EUR)

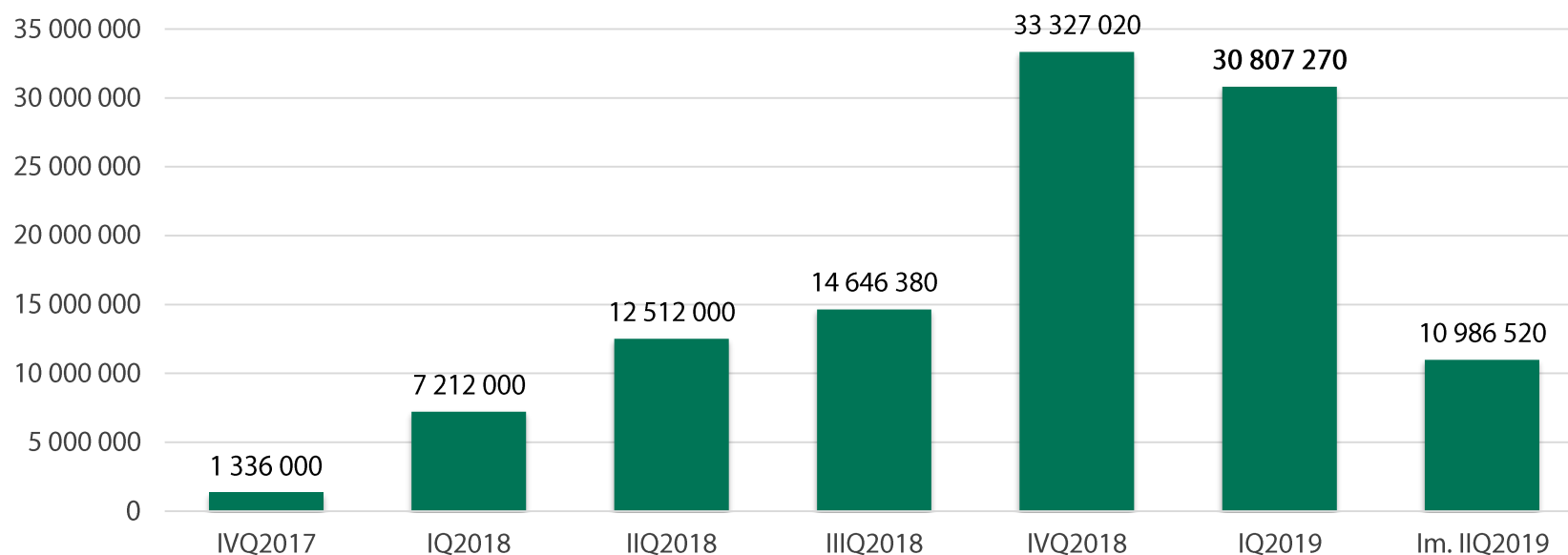


- Wartość obrotu na platformie wymiany walut po trzech miesiącach 2019 r. osiągnęła poziom 99 229,61 tys. EUR, notując wzrost o 115,17% rok-do-roku.
- Wartość obrotu na platformie wymiany walut w kwietniu 2019 r. wyniosła 39 019,48 tys. EUR i była wyższa o 108,66% w porównaniu do analogicznego okresu poprzedniego roku.

AFORTI EXCHANGE ROMANIA S.A.



Wartość wymienionej waluty w Rumunii (w EUR)

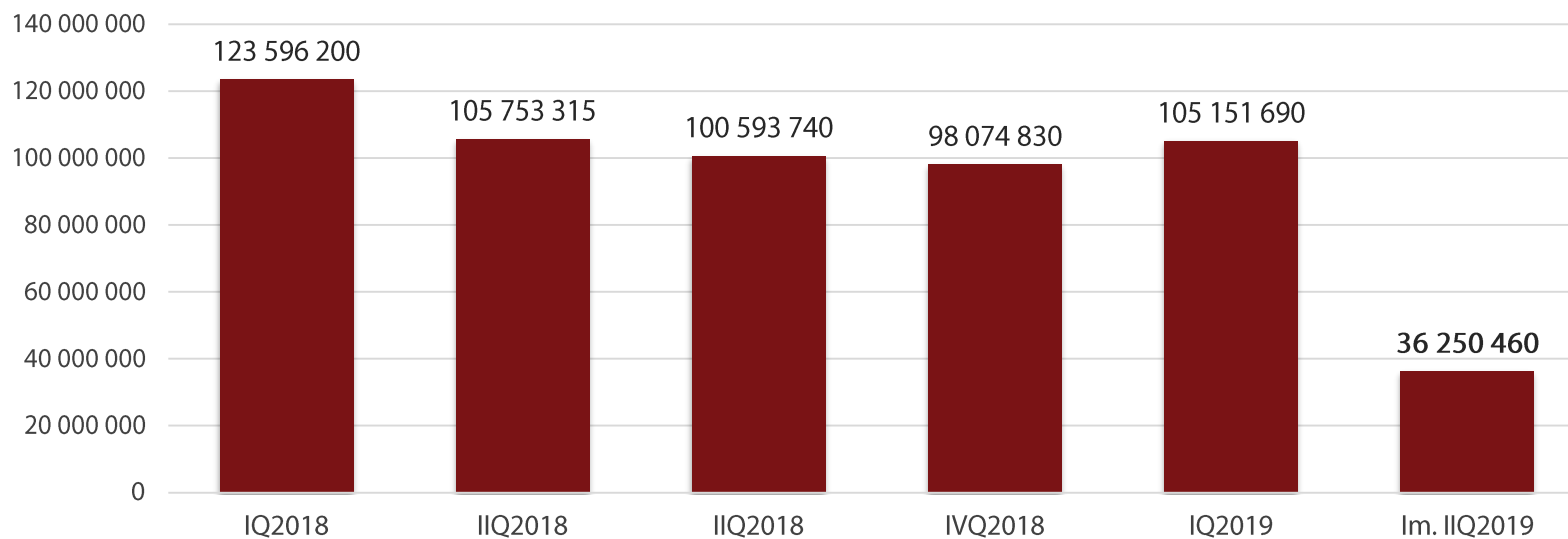


- ✚ W okresie od stycznia do końca marca 2019 r. Aforti Exchange Romania S.A. zanotowała 30 793,98 tys. EUR łącznej wartości obrotu, co w porównaniu do roku poprzedniego stanowi wzrost o 326,97%.
- ✚ Wartość obrotu na platformie wymiany walut w Rumunii w kwietniu 2019 r. wyniosła 10 986,52 tys. EUR, co stanowi wzrost o 273,44% w odniesieniu do kwietnia 2018 roku.

AFORTI COLLECTIONS S.A. – WINDYKACJA NALEŻNOŚCI



Wartość nominalna zleceń windykacyjnych

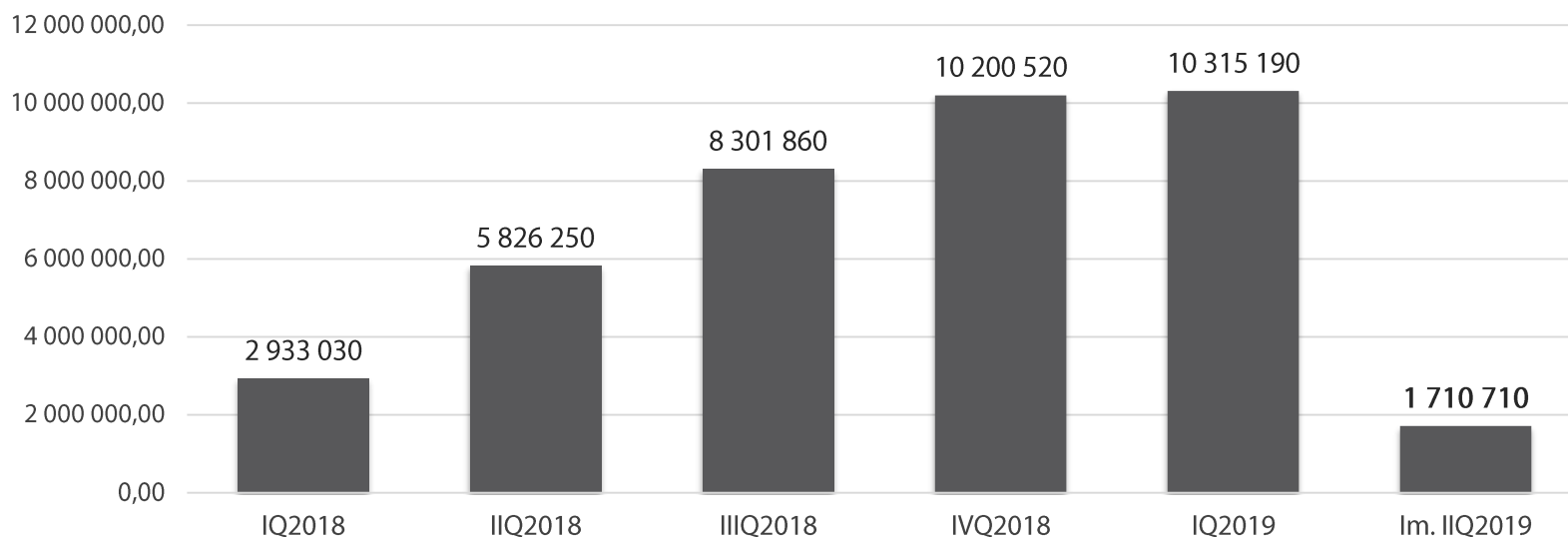


- ✘ Na koniec marca 2019 r. wartość nominalna zleceń windykacyjnych była równa 105 214,74 tys. zł, co stanowi wzrost o 1261,50% rok-do-roku. Liczba zleceń również była wyższa o 1785,59% i wyniosła 17 668.
- ✘ Wartość nominalna zleceń windykacyjnych w kwietniu 2019 r. wyniosła 36 250,46 tys. PLN. Stanowi to wzrost o 46854,82% rok do roku. Liczba zleceń windykacyjnych w tym okresie wyniosła 8909 i była wyższa o 445350,00% w porównaniu do kwietnia 2018 r.

AFORTI FACTOR S.A. - FAKTORING DLA MAŁYCH I ŚREDNICH FIRM



Wartość sfinansowanych wierzytelności



✦ Po trzech miesiącach 2019 r. wartość sfinansowanych wierzytelności przez Aforti Factor S.A osiągnęła poziom 10 315,19 tys. zł, notując wzrost o 251,69% rok-do-roku.

✦ W kwietniu 2019 r. wartość ta wyniosła 1 710,71 tys. PLN i była wyższa o 9,81% niż przed rokiem.

ZASTRZEŻENIA PRAWNE

Niniejsza prezentacja została opracowana wyłącznie w celu informacyjnym na potrzeby klientów i akcjonariuszy Aforti Holding S.A. i nie może być traktowana jako oferta lub rekomendacja do zawierania jakichkolwiek transakcji. Informacje zawarte w materiale pochodzą z ogólnodostępnych, wiarygodnych źródeł, jednak Aforti Holding S.A. nie może zagwarantować ich kompletności i pełności. Aforti Holding S.A. nie ponosi odpowiedzialności za skutki decyzji podjętych na podstawie informacji zawartych w niniejszym materiale. Informacje zawarte w prezentacji nie były przedmiotem niezależnej weryfikacji i w każdym wypadku mogą być przedmiotem zmian i modyfikacji. Informacje w niej zawarte zostały przekazane w ramach raportów bieżących lub okresowych przesłanych przez Aforti Holding S.A. lub stanowią ich uzupełnienie nie będąc jednocześnie podstawą do spełnienia obowiązku informacyjnego nałożonego na Aforti Holding S.A. jako spółkę publiczną. W żadnym wypadku zawartość niniejszej prezentacji nie może być interpretowana jako wyraźne oświadczenie czy zapewnienie jakiegokolwiek rodzaju składane przez Spółkę lub jej przedstawicieli. Ponadto, ani Spółka, ani osoby działające w jej imieniu nie ponoszą pod żadnym względem odpowiedzialności (wskutek zaniedbania czy z innego powodu) za jakiegokolwiek straty lub szkody, jakie mogą powstać w związku z wykorzystaniem niniejszej prezentacji lub jakichkolwiek treści w niej zawartych lub też w inny sposób mogących powstać w związku z informacjami stanowiącymi część niniejszej prezentacji. Spółka nie jest zobowiązana do podania do publicznej wiadomości żadnych możliwych modyfikacji czy zmian informacji, danych ani oświadczeń stanowiących część niniejszej prezentacji w przypadku zmiany strategii albo zamiarów Spółki lub wystąpienia nieprzewidzianych faktów lub okoliczności, które będą miały wpływ na tę strategię lub zamiary Spółki.

Spółka zwraca uwagę, że jedynym wiarygodnym źródłem danych na temat sytuacji Aforti Holding S.A., zdarzeń jej dotyczących, wyników finansowych oraz wskaźników są raporty bieżące i okresowe przekazywane przez Aforti Holding S.A. w ramach wykonywania obowiązków informacyjnych.

#AfortiSupPORT

SPONSORINGOWY PROJEKT SPORTOWY



Aforti

ul. Chałubińskiego 8

00-613 Warszawa

☎ + 48 22 647 50 00

☎ + 48 22 205 08 19

✉ biuro@aforti.pl

Zyskaj na przyszłość.