



5TH AVENUE

HOLDING S.A.

Raport okresowy
5th Avenue Holding S.A.
za okres od 01.07.2016 do 30.09.2016 roku

Warszawa, 15.11.2016 roku

5th Avenue Holding S.A. | ul. Wita Stwosza 48, 02 – 661 Warszawa
NIP: 5222967449, REGON: 142638103 KRS: 0000370247
XIII Wydział Gospodarczy Krajowego Rejestru Sądowego;
Sąd Rejonowy dla m. st. Warszawy

SPIS TREŚCI

1.	PODSTAWOWE INFORMACJE O SPÓŁCE.....	3
2.	KWARTALNE SKRÓCONE JEDNOSTKOWE SPRAWOZDANIE FINANSOWE	5
3.	KWARTALNE SKRÓCONE SKONSOLIDOWANE SPRAWOZDANIE FINANSOWE	12
4.	INFORMACJE O ZASADACH PRZYJĘTYCH PRZY SPORZĄDZANIU RAPORTU, W TYM INFORMACJE O ZMIANACH STOSOWANYCH ZASAD (POLITYKI) RACHUNKOWOŚCI... ..	18
5.	ISTOTNE DOKONANIA LUB NIEPOWODZENIA GRUPY EMITENTA ORAZ CZYNNIKI I ZDARZENIA, W SZCZEGÓLNOŚCI O NIETYPOWYM CHARAKTERZE MAJĄCE WPŁYW NA OSIĄGNIĘTE WYNIKI FINANSOWE	19
6.	REALIZACJA PROGNOZY SKONSOLIDOWANYCH WYNIKÓW FINANSOWYCH NA 2016 ROK	19
7.	OPIS STANU REALIZACJI DZIAŁAŃ I INWESTYCJI WRAZ Z HARMONOGRAMEM ICH REALIZACJI.....	19
8.	INFORMACJE NA TEMAT AKTYWNOŚCI W ZAKRESIE INICJATYW NASTAWIONYCH NA WPROWADZENIE ROZWIĄZAŃ INNOWACYJNYCH W PRZEDSIĘBIORSTWACH GRUPY KAPITAŁOWEJ W OBSZARZE ROZWOJU PROWADZONEJ DZIAŁALNOŚCI	20
9.	OPIS ORGANIZACJI GRUPY KAPITAŁOWEJ 5TH AVENUE HOLDING S.A. NA DZIEŃ 30.09.2016 ROKU ZE WSKAZANIEM JEDNOSTEK PODLEGAJĄCYCH KONSOLIDACJI	20
10.	INFORMACJA O STRUKTURZE AKCJONARIATU 5TH AVENUE HOLDING S.A. NA DZIEŃ 15.11.2016 ROKU ZE WSKAZANIEM AKCJONARIUSZY POSIADAJĄCYCH NA DZIEŃ PRZEKAZANIA RAPORTU, CO NAJMNIEJ 5% GŁOSÓW NA WALNYM ZGROMADZENIU	24
11.	INFORMACJE DOTYCZĄCE LICZBY OSÓB ZATRUDNIONYCH PRZEZ GRUPĘ EMITENTA W PRZELICZENIU NA PEŁNE ETATY	24
12.	OŚWIADCZENIE ZARZĄDU	25

1. PODSTAWOWE INFORMACJE O SPÓŁCE

Dane Emitenta

Firma Spółki:	5TH AVENUE HOLDING Spółka Akcyjna
Siedziba, adres:	ul. Wita Stwosza 48, 02-661 Warszawa
Numer telefonu:	+48 22 401 11 00
Numer faksu:	+48 22 401 11 70
Adres strony internetowej:	www.5avenueholding.com
Adres poczty elektronicznej:	office@5avenueholding.com
Sąd Rejestrowy:	Sąd Rejestrowy w Warszawie, XIII Wydział Gospodarczy Krajowego Rejestru Sądowego
KRS:	0000370247
REGON:	142638103
NIP:	5222967449

Organy Emitenta

Zarząd

W skład Zarządu 5th Avenue Holding S.A. na dzień 30 września 2016 r. oraz na dzień sporządzenia niniejszego raportu wchodzi:

Jakub Robel – Prezes Zarządu

Rada Nadzorcza

W skład Rady Nadzorczej 5th Avenue Holding S.A. na dzień 30 września 2016 r. oraz na dzień sporządzenia niniejszego raportu wchodzi:

Karolina Robel	– Przewodnicząca Rady Nadzorczej
Renata Robel Becker	– Członek Rady Nadzorczej
Agnieszka Bonder	– Członek Rady Nadzorczej
Elżbieta Bogdaniuk	– Członek Rady Nadzorczej
Kinga Robel	– Członek Rady Nadzorczej

Struktura Akcjonariatu

Na dzień sporządzenia niniejszego raportu, kapitał zakładowy Emitenta wynosi 1.906.000 zł i dzieli się na:

- 1 000 000 akcji na okaziciela serii A o wartości nominalnej 0,10 zł każda
- 9 000 000 akcji na okaziciela serii B o wartości nominalnej 0,10 zł każda
- 5 000 000 akcji na okaziciela serii C o wartości nominalnej 0,10 zł każda
- 4 060 000 akcji na okaziciela serii D o wartości nominalnej 0,10 zł każda

2. KWARTALNE SKRÓCONE JEDNOSTKOWE SPRAWOZDANIE FINANSOWE

	AKTYWA	Stan na dzień (PLN)	
		30.09.2016	30.09.2015
A.	AKTYWA TRWAŁE	3 206 537,31	2 409 021,50
I.	Wartości niematerialne i prawne	1 121 904,97	845 000,00
II.	Rzeczowe aktywa trwałe	0,00	0,00
III.	Należności długoterminowe	42 278,80	68 038,50
IV.	Inwestycje długoterminowe	2 042 353,54	1 495 983,00
V.	Długoterminowe rozliczenia międzyokresowe	0,00	0,00
B.	AKTYWA OBROTOWE	11 796 302,39	12 329 437,00
I.	Zapasy	0,00	0,00
II.	Należności krótkoterminowe	277 990,31	497 182,47
III.	Inwestycje krótkoterminowe	11 518 312,08	11 832 254,53
IV.	Krótkoterminowe rozliczenia międzyokresowe	0,00	0,00
	AKTYWA RAZEM	15 002 839,70	14 738 458,50

	PASywa	Stan na dzień (PLN)	
		30.09.2016	30.09.2015
A.	KAPITAŁ WŁASNY	14 001 805,47	14 050 968,26
I.	Kapitał podstawowy	1 906 000,00	1 906 000,00
II.	Należne wpłaty na kapitał podstawowy (wielkość ujemna)	0,00	0,00
III.	Udziały (akcje) własne (wielkość ujemna)	0,00	0,00
IV.	Kapitał zapasowy	12 392 500,40	11 062 050,28
V.	Kapitał z aktualizacji wyceny	0,00	0,00
VI.	Pozostałe kapitały rezerwowe	0,00	0,00
VII.	Zysk (strata) z lat ubiegłych	-640 366,84	1 330 450,12
VIII.	Zysk (strata) netto	343 671,91	-247 532,14
IX.	Odpisy netto w ciągu roku obrotowego (wielkość ujemna)	0,00	0,00
A 1.	KAPITAŁ MNIJSZOŚCI	0,00	0,00
B.	ZOBOWIĄZANIA I REZERWY NA ZOBOWIĄZANIA	363 484,26	687 490,24
I.	Rezerwy na zobowiązania	331 078,93	0,00
II.	Zobowiązania długoterminowe	0,00	0,00
III.	Zobowiązania krótkoterminowe	32 405,33	104 865,24
IV.	Rozliczenia międzyokresowe	637 549,97	582 625,00
	SUMA PASYWÓW	15 002 839,70	14 738 458,50

	Wyszczególnienie	Kwota za okres (PLN)			
		III kwartał 01.07.2016 30.09.2016	III kwartał 01.07.2015 30.09.2015	narastająco 01.01.2016 30.09.2016	narastająco 01.01.2015 30.09.2015
A.	PRZYCHODY NETTO ZE SPRZEDAŻY I ZRÓWNANIE Z NIMI, w tym:	465 984,40	12 240,15	476 129,15	158 370,75
	- od jednostek powiązanych	277 200,00	0,00	277 200,00	0,00
I.	Przychody netto ze sprzedaży produktów	465 984,40	12 240,15	476 129,15	158 370,75
II.	Zmiana stanu produktów (zwiększenie - wartość dodatnia, zmniejszenie - wartość ujemna)	0,00	0,00	0,00	0,00
III.	Koszt wytworzenia produktów na własne potrzeby jednostki	0,00	0,00	0,00	0,00
IV.	Przychody netto ze sprzedaży towarów i materiałów	0,00	0,00	0,00	0,00
B.	KOSZTY DZIAŁALNOŚCI OPERACYJNEJ	-124 854,54	-213 065,68	-339 483,45	-601 482,13
I.	Amortyzacja	-16 800,00	0,00	-50 400,00	0,00
II.	Zużycie materiałów i energii	-33,57	-5 873,07	-7 392,31	-31 938,33
III.	Usługi obce	-108 020,97	-179 770,11	-279 791,14	-368 465,01
IV.	Podatki i opłaty, w tym:	0,00	-5 788,00	-1 021,00	-122 498,31
	- podatek akcyzowy	0,00	0,00	0,00	0,00
V.	Wynagrodzenia	0,00	-21 634,50	-879,00	-64 903,50
VI.	Ubezpieczenia społeczne i inne świadczenia	0,00	0,00	0,00	0,00
VII.	Pozostałe koszty rodzajowe	0,00	0,00	0,00	-13 676,98
VIII.	Wartość sprzedanych towarów i materiałów	0,00	0,00	0,00	0,00
C.	ZYSK/STRATA ZE SPRZEDAŻY (A- B)	341 129,86	-200 825,53	136 645,70	-443 111,38
D.	POZOSTAŁE PRZYCHODY OPERACYJNE	39 200,01	0,00	117 600,07	176 211,00
I.	Zyski ze zbycia niefinansowych aktywów trwałych	0,00	0,00	0,00	0,00
II.	Dotacje	39 200,01	0,00	117 600,03	175 405,00
III.	Inne przychody operacyjne	0,00	0,00	0,04	806,00
E.	POZOSTAŁE KOSZTY OPERACYJNE	-39 200,01	-51 542,43	-117 600,03	-228 522,54
I.	Strata ze zbycia niefinansowych aktywów trwałych	0,00	0,00	0,00	0,00
II.	Aktualizacja wartości aktywów niefinansowych	0,00	0,00	0,00	0,00
II.	Inne koszty operacyjne	-39 200,01	-51 542,43	-117 600,03	-228 522,54
F.	ZYSK/STRATA Z DZIAŁALNOŚCI OPERACYJNEJ (C+D-E)	341 129,86	-252 367,96	136 645,74	-495 422,92
G.	PRZYCHODY FINANSOWE	64 477,37	69 252,82	207 980,37	261 274,30
I.	Dywidendy i udziały w zyskach, w	0,00	0,00	0,00	0,00

	tym:				
	- od jednostek powiązanych	0,00	0,00	0,00	0,00
II.	Odsetki uzyskane, w tym:	64 393,21	69 252,82	207 980,37	261 274,30
	- od jednostek powiązanych	63 447,25	69 170,63	201 670,11	255 475,68
III.	Zysk ze zbycia inwestycji	0,00	0,00	0,00	0,00
IV.	Aktualizacja wartości inwestycji	0,00	0,00	0,00	0,00
V.	Różnice kursowe	84,16	0,00	0,00	0,00
VI.	Inne	0,00	0,00	0,00	0,00
H.	KOSZTY FINANSOWE	0,00	-1 986,61	-954,20	-13 383,52
I.	Odsetki, w tym:	0,00	-1 986,61	-110,60	-13 383,52
	- dla jednostek powiązanych	0,00	0,00	0,00	-11 295,84
II.	Strata ze zbycia inwestycji	0,00	0,00	0,00	0,00
III.	Aktualizacja wartości inwestycji	0,00	0,00	0,00	0,00
IV.	Ujemne różnice kursowe	0,00	0,00	-843,60	0,00
V.	Inne	0,00	0,00	0,00	0,00
I.	ZYSK/STRATA Z DZIAŁALNOŚCI GOSPODARCZEJ (F+G-H)	405 607,23	-185 101,75	343 671,91	-247 532,14
J.	WYNIK ZDARZEŃ NADZWYCZAJNYCH	0,00	0,00	0,00	0,00
I.	Zyski nadzwyczajne	0,00	0,00	0,00	0,00
II.	Straty nadzwyczajne	0,00	0,00	0,00	0,00
K.	ZYSK/STRATA BRUTTO (I +/- J)	405 607,23	-185 101,75	343 671,91	-247 532,14
L.	PODATEK DOCHODOWY	0,00	0,00	0,00	0,00
M.	POZOSTAŁE OBOWIĄZKOWE ZMNIJSZENIA ZYSKU / ZWIĘKSZENIA STRATY	0,00	0,00	0,00	0,00
N.	ZYSK/STRATA NETTO (K-L-M)	405 607,23	-185 101,75	343 671,91	-247 532,14

	Wyszczególnienie	Wartość zmiany stanu środków pieniężnych za okres (PLN)			
		III kwartał 01.07.2016 30.09.2016	III kwartał 01.07.2015 30.09.2015	narastająco 01.01.2016 30.09.2016	narastająco 01.01.2015 30.09.2015
A.	Przepływy środków pieniężnych z działalności operacyjnej	288 356,72	1 338 323,71	129 047,98	-875 364,05
I.	Wynik finansowy netto	405 607,23	-185 101,75	343 671,91	-247 532,14
II.	Korekty o pozycje:	-117 250,51	1 523 425,46	-214 623,93	-627 831,91
III.	Przepływy środków pieniężnych netto z działalności operacyjnej (I+/-II)	288 356,72	1 338 323,71	129 047,98	-875 364,05
B.	Przepływy środków pieniężnych z działalności inwestycyjnej	-2 094 051,43	-754 247,18	-538 642,03	570 674,30
I.	Wpływy	4 985 865,32	1 534 252,82	14 700 650,48	5 452 274,30
II.	Wydatki	-7 079 916,75	-2 288 500,00	-15 239 292,51	-4 881 600,00
III.	Przepływy środków pieniężnych netto z działalności inwestycyjnej (I - II)	-2 094 051,43	754 247,18	-538 642,03	570 674,30
C.	Przepływy środków pieniężnych z działalności finansowej	0,00	0,00	0,00	0,00
I.	Wpływy	0,00	0,00	0,00	0,00
II.	Wydatki	0,00	0,00	0,00	0,00
III.	Przepływy pieniężne netto z działalności finansowej (I - II)	0,00	0,00	0,00	0,00
D.	Przepływy pieniężne netto, razem (A.III+/-B.III+/-C.III)	-1 805 694,71	584 076,53	-409 594,05	-304 689,75
E.	Bilansowa zmiana stanu środków pieniężnych, w tym:	-1 805 694,71	584 076,53	-409 594,05	-304 689,75
	- zmiana stanu środków pieniężnych z tytułu różnic kursowych				
F.	Środki pieniężne na początek okresu	1 970 014,61	255,18	573 913,95	889 021,46
G.	Środki pieniężne na koniec okresu (F+/-D), w tym:	164 319,90	584 331,71	164 319,90	584 331,71
	- o ograniczonej możliwości dysponowania				

	Wyszczególnienie	Kwota za okres:			
		III kwartał 01.07.2016 30.09.2016	III kwartał 01.07.2015 30.09.2015	narastająco 01.01.2016 30.09.2016	narastająco 01.01.2015 30.09.2015
I.	Kapitał (fundusz) własny na początek okresu (BO)	13 596 198,24	14 236 070,01	13 658 133,56	14 298 500,40
	- korekty błędów podstawowych				
I.a.	Kapitał (fundusz) własny na początek okresu (BO), po korektach	13 596 198,24	14 236 070,01	13 658 133,56	14 298 500,40
1.	Kapitał zakładowy na początek okresu Kapitał (fundusz) podstawowy na początek okresu	1 906 000,00	1 906 000,00	1 906 000,00	1 906 000,00
	1.1. Zwiększenie kapitału (funduszu) podstawowego - z tytułu:				
	- <i>wydania udziałów (emisji akcji)</i>				
	- <i>uzupełnienie kapitału podstawowego</i>				
	1.2. Zmniejszenie kapitału (funduszu) podstawowego - z tytułu:				
	- <i>umorzenia udziałów (akcji)</i>				
	- ...				
	1.3. Kapitał (fundusz) podstawowy na koniec okresu	1 906 000,00	1 906 000,00	1 906 000,00	1 906 000,00
2.	Należne wpłaty na kapitał podstawowy na początek okresu				
	2.1. Zwiększenie należnych wpłat na kapitał podst.- z tyt.:				
	2.2. Zmniejszenie należnych wpłat na kapitał podst.- z tyt.:				
	2.3. Należne wpłaty na kapitał podstawowy na koniec okresu				
3.	Udziały własne nabyte - na początek				
	3.1. Zwiększenie (pozyskanie) udziałów				
	3.2. Zmniejszenie (umorzenie) pozyskanych udziałów własnych				
	3.3. Udziały (akcje) własne na koniec				
4.	Kapitał zapasowy - celowy na początek okresu	12 392 500,40	11 062 050,28	12 392 500,40	11 062 050,28
	4.1. Zwiększenie kapitału zapasowego (celowego) - z tytułu				
	- <i>wniesienia aportem</i>				
	- <i>podziału zysku</i>		0,00		0,00
	4.2. Zmniejszenie kapitału zapasowego (celowego) - z tytułu				
	- <i>wykorzystania zgodnie z przeznaczeniem</i>				
	- <i>przeniesienia na kapitał rezerwowowy</i>				

	4.3. Kapitał zapasowy (celowy) na koniec okresu	12 392 500,40	11 062 050,28	12 392 500,40	11 062 050,28
5.	Kapitał z aktualizacji wyceny na początek okresu				
	5.1. Zwiększenie kapitału z aktualizacji wyceny z tytułu				
	- ...				
	5.2. Zmniejszenie kapitału z aktualizacji wyceny z tytułu				
	- zbycia/likwidacji środków trwałych				
	- pozostałe				
	5.3. Kapitał z aktualizacji wyceny na koniec okresu				
6.	Kapitał rezerwowy - bieżący na początek				
	6.1. Zwiększenie kapitału rezerwowego - z tytułu				
	- emisji udziałów powyżej wartości				
	- z podziału zysku				
	- przeniesienia z kapitału a aktualizacji				
	6.2. Zmniejszenie kapitału rezerwowego - z tytułu				
	- przeniesienia na kapitał zapasowy				
	- pokrycia strat z lat ubiegłych				
	6.3 Stan kapitału rezerwowego na koniec okresu				
7.	Zysk (strata) z lat ubiegłych na początek okresu		1 330 450,12		0,00
	7.1. Zysk z lat ubiegłych na początek korekty błędów podstawowych				
	7.2. Zysk z lat ubiegłych na początek okresu, po korektach		1 330 450,12		0,00
	a) zwiększenie (z tytułu)				
	- podziału zysku z lat ubiegłych				
	- ...				
	b) zmniejszenie (z tytułu)		-2 660 900,24		0,00
	- przeniesienia na kapitał zapasowy		-2 660 900,24		0,00
	- wypłaconej dywidendy				
	- przeznaczenia na darowizny				
	7.3. Zysk z lat ubiegłych na koniec		-1 330 450,12		0,00
	7.4. Strata z lat ubiegłych na początek okresu,				
	- korekty błędów podstawowych				
	7.5. Strata z lat ubiegłych na początek okresu, po korektach				
	a) zwiększenie (z tytułu)				

	- przeniesienia straty z lat ubiegłych - do pokrycia				
	- ...				
	b) zmniejszenie (z tytułu)				
	- pokrycia z funduszu rezerwowego				
	7.6. Strata z lat ubiegłych na koniec okresu				
	7.7. Zysk (strata) z lat ubiegłych na koniec okresu		-1 330 450,12		0,00
8.	Wynik netto roku obrotowego (a-b-c)				
	<i>a)zysk netto</i>	405 607,23		343 671,91	
	<i>b)strata netto</i>		-185 101,75		-247 532,14
	<i>c)odpisy z zysku</i>				
II.	Kapitał (fundusz) własny na koniec okresu (BZ)	14 001 805,47	14 050 968,26	14 001 805,47	14 050 968,26
IIIa.	Zmiana stanu kapitału własnego (BZ -				
IIIb.	Planowany podział zysku - poza kapitały własne (dywidenda itp.)				
III.	Kapitał (fundusz) własny, po uwzględnieniu proponowanego podziału zysku (pokrycia straty)	14 001 805,47	14 050 968,26	14 001 805,47	14 050 968,26

3. KWARTALNE SKRÓCONE SKONSOLIDOWANE SPRAWOZDANIE FINANSOWE

	AKTYWA	Stan na dzień (PLN)	
		30.09.2016	30.09.2015
A.	AKTYWA TRWAŁE	13 186 203,02	3 053 040,88
I.	Wartości niematerialne i prawne	1 926 544,29	1 109 592,05
II.	Rzeczowe aktywa trwałe	388 677,98	18 348,78
III.	Należności długoterminowe	42 278,80	837 500,05
IV.	Inwestycje długoterminowe	10 828 701,95	1 087 600,00
V.	Długoterminowe rozliczenia międzyokresowe	0,00	0,00
B.	AKTYWA OBROTOWE	26 464 548,08	54 644 421,93
I.	Zapasy	23 437 833,37	35 805 615,47
II.	Należności krótkoterminowe	1 259 109,37	4 533 670,09
III.	Inwestycje krótkoterminowe	1 767 605,34	13 810 736,37
IV.	Krótkoterminowe rozliczenia międzyokresowe	0,00	494 400,00
	AKTYWA RAZEM	39 650 751,10	57 697 462,81

	PASywa	Stan na dzień (PLN)	
		30.09.2016	30.09.2015
A.	KAPITAŁ WŁASNY	22 920 692,53	24 474 110,37
I.	Kapitał podstawowy	1 906 000,00	1 906 000,00
II.	Należne wpłaty na kapitał podstawowy (wielkość ujemna)	0,00	0,00
III.	Udziały (akcje) własne (wielkość ujemna)	0,00	0,00
IV.	Kapitał zapasowy	23 306 783,06	23 260 744,31
V.	Kapitał z aktualizacji wyceny	0,00	0,00
VI.	Pozostałe kapitały rezerwowe	0,00	0,00
VII.	Zysk (strata) z lat ubiegłych	2 622 777,05	1 185 746,30
VIII.	Zysk (strata) netto	-4 914 867,58	-1 878 380,24
IX.	Odpisy netto w ciągu roku obrotowego (wielkość ujemna)	0,00	0,00
A 1.	KAPITAŁ MNIEJSZOŚCI	0,00	0,00
B.	ZOBOWIĄZANIA I REZERWY NA ZOBOWIĄZANIA	16 730 058,57	33 223 352,44
I.	Rezerwy na zobowiązania	0,00	0,00
II.	Zobowiązania długoterminowe	15 855 019,39	12 454 279,36
III.	Zobowiązania krótkoterminowe	237 489,21	19 692 448,08
IV.	Rozliczenia międzyokresowe	637 549,97	1 076 625,00
	SUMA PASYWÓW	39 650 751,10	57 697 462,81

	Wyszczególnienie	Kwota za okres (PLN)			
		III kwartał 01.07.2016 30.09.2016	III kwartał 01.07.2015 30.09.2015	narastająco 01.01.2016 30.09.2016	narastająco 01.01.2015 30.09.2015
A.	PRZYCHODY NETTO ZE SPRZEDAŻY I ZRÓWNANIE Z NIMI, w tym:	918 124,00	16 369,70	933 052,43	256 273,57
	- od jednostek powiązanych	0,00	0,00	0,00	0,00
I.	Przychody netto ze sprzedaży produktów	918 124,00	16 369,70	933 052,43	256 273,57
II.	Zmiana stanu produktów (zwiększenie - wartość dodatnia, zmniejszenie - wartość ujemna)	0,00	0,00	0,00	0,00
III.	Koszt wytworzenia produktów na własne potrzeby jednostki	0,00	0,00	0,00	0,00
IV.	Przychody netto ze sprzedaży towarów i materiałów	0,00	0,00	0,00	0,00
B.	KOSZTY DZIAŁALNOŚCI OPERACYJNEJ	-612 217,35	-965 364,77	-1 612 410,86	-2 276 835,75
I.	Amortyzacja	-88 598,05	-42 885,40	-223 640,23	-151 573,63
II.	Zużycie materiałów i energii	-35 897,58	-27 199,88	-79 226,30	-108 305,87
III.	Usługi obce	-294 053,53	-736 818,11	-692 886,43	-1 394 359,30
IV.	Podatki i opłaty, w tym:	-1 736,80	-7 117,54	-12 520,20	-132 030,41
	- podatek akcyzowy	0,00	0,00	0,00	0,00
V.	Wynagrodzenia	-168 139,26	-99 320,34	-490 338,93	-271 958,48
VI.	Ubezpieczenia społeczne i inne świadczenia	-16 393,59	-22 950,80	-55 733,15	-65 318,13
VII.	Pozostałe koszty rodzajowe	-7 398,54	-29 072,70	-58 065,62	-153 289,93
VIII.	Wartość sprzedanych towarów i materiałów	0,00	0,00	0,00	0,00
C.	ZYSK/STRATA ZE SPRZEDAŻY (A- B)	305 906,65	-948 995,07	-679 358,43	-2 020 562,18
D.	POZOSTAŁE PRZYCHODY OPERACYJNE	84 322,08	2 501,12	163 841,79	219 069,92
I.	Zyski ze zbycia niefinansowych aktywów trwałych	0,00	0,00	0,00	0,00
II.	Dotacje	39 200,01	0,00	117 600,03	194 657,68
III.	Inne przychody operacyjne	45 122,07	2 501,12	46 241,76	24 412,24
E.	POZOSTAŁE KOSZTY OPERACYJNE	-228 478,07	-146 542,90	-4 852 166,12	-423 756,27
I.	Strata ze zbycia niefinansowych aktywów trwałych	-136 221,51	0,00	-4 399 283,80	0,00
II.	Aktualizacja wartości aktywów niefinansowych	0,00	0,00	0,00	0,00
II.	Inne koszty operacyjne	-92 256,56	-146 542,90	-452 882,32	-423 756,27
F.	ZYSK/STRATA Z DZIAŁALNOŚCI OPERACYJNEJ (C+D-E)	161 750,66	-1 093 036,85	-5 367 682,76	-2 225 248,53
G.	PRZYCHODY FINANSOWE	175 743,26	207 481,75	457 450,98	349 377,40
I.	Dywidendy i udziały w zyskach, w	0,00	0,00	0,00	0,00

	tym:				
	- od jednostek powiązanych	0,00	0,00	0,00	0,00
II.	Odsetki uzyskane, w tym:	175 659,10	207 481,75	457 350,98	289 978,66
	- od jednostek powiązanych	0,00	0,00	0,00	0,00
III.	Zysk ze zbycia inwestycji	0,00	0,00	0,00	0,00
IV.	Aktualizacja wartości inwestycji	0,00	0,00	0,00	0,00
V.	Różnice kursowe	84,16	0,00	0,00	59 398,74
VI.	Inne	0,00	0,00	100,00	0,00
H.	KOSZTY FINANSOWE	-3 680,30	-2 207,81	-4 635,80	-2509,11
I.	Odsetki, w tym:	-3 680,30	-2 207,81	-3 792,20	-2509,11
	- dla jednostek powiązanych	0,00	0,00	0,00	0,00
II.	Strata ze zbycia inwestycji	0,00	0,00	0,00	0,00
III.	Aktualizacja wartości inwestycji	0,00	0,00	0,00	0,00
IV.	Ujemne różnice kursowe	0,00	0,00	-843,60	0,00
V.	Inne	0,00	0,00	0,00	0,00
I.	ZYSK/STRATA Z DZIAŁALNOŚCI GOSPODARCZEJ (F+G-H)	333 813,62	-887 762,91	-4 914 867,58	-1 878 380,24
J.	WYNIK ZDARZEŃ NADZWYCZAJNYCH	0,00	0,00	0,00	0,00
I.	Zyski nadzwyczajne	0,00	0,00	0,00	0,00
II.	Straty nadzwyczajne	0,00	0,00	0,00	0,00
K.	ZYSK/STRATA BRUTTO (I +/- J)	333 813,62	-887 762,91	-4 914 867,58	-1 878 380,24
L.	PODATEK DOCHODOWY	0,00	0,00	0,00	0,00
M.	POZOSTAŁE OBOWIĄZKOWE ZMNIJSZENIA ZYSKU / ZWIĘKSZENIA STRATY	0,00	0,00	0,00	0,00
N.	ZYSK/STRATA NETTO (K-L-M)	333 813,62	-887 762,91	-4 914 867,58	-1 878 380,24

	Wyszczególnienie	Wartość zmiany stanu środków pieniężnych za okres (PLN)			
		III kwartał 01.07.2016 30.09.2016	III kwartał 01.07.2015 30.09.2015	narastająco 01.01.2016 30.09.2016	narastająco 01.01.2015 30.09.2015
A.	Przepływy środków pieniężnych z działalności operacyjnej	1 171 295,31	2 173 965,30	-5 206 873,18	-16 575 148,43
I.	Wynik finansowy netto	333 813,62	-887 762,91	-4 914 867,58	-1 878 380,24
II.	Korekty o pozycje:	837 481,69	3 061 728,21	-292 005,60	-14 696 768,19
III.	Przepływy środków pieniężnych netto z działalności operacyjnej (I+/-II)	1 171 295,31	2 173 965,30	-5 206 873,18	-16 575 148,43
B.	Przepływy środków pieniężnych z działalności inwestycyjnej	-3 035 539,74	1 021 643,40	-12 025 275,60	-3 006 228,41
I.	Wpływy	6 133 689,70	4 264 438,17	387 076,66	4 884 424,69
II.	Wydatki	-9 169 229,44	-3 242 794,77	-12 412 352,26	-7 890 653,10
III.	Przepływy środków pieniężnych netto z działalności inwestycyjnej (I - II)	-3 035 539,74	1 021 643,40	-12 025 275,60	-3 006 228,41
C.	Przepływy środków pieniężnych z działalności finansowej	0,00	0,00	0,00	0,00
I.	Wpływy	0,00	0,00	0,00	0,00
II.	Wydatki	0,00	0,00	0,00	0,00
III.	Przepływy pieniężne netto z działalności finansowej (I - II)	0,00	0,00	0,00	0,00
D.	Przepływy pieniężne netto, razem (A.III+/-B.III+/-C.III)	-1 864 244,43	3 195 608,70	-17 232 148,78	-19 581 376,84
E.	Bilansowa zmiana stanu środków pieniężnych, w tym:	-1 864 244,43	3 195 608,70	-17 232 148,78	-19 581 376,84
	- zmiana stanu środków pieniężnych z tytułu różnic kursowych				
F.	Środki pieniężne na początek okresu	3 361 175,45	3 569 474,57	18 729 079,80	26 346 460,11
G.	Środki pieniężne na koniec okresu (F+/-D), w tym:	1 496 931,02	6 765 083,27	1 496 931,02	6 765 083,27
	- o ograniczonej możliwości dysponowania				

	Wyszczególnienie	Kwota za okres:			
		III kwartał 01.07.2016 30.09.2016	III kwartał 01.07.2015 30.09.2015	narastająco 01.01.2016 30.09.2016	narastająco 01.01.2015 30.09.2015
I.	Kapitał (fundusz) własny na początek okresu (BO)	17 712 178,37	14 236 070,01	22 960 859,57	14 298 500,40
	- korekty błędów podstawowych				
	- zmiana przyjętych zasad rachunkowości	4 874 700,54		4 874 700,54	
I.a.	Kapitał (fundusz) własny na początek okresu (BO), po korektach	22 586 878,91	14 236 070,01	27 835 560,11	14 298 500,40
1.	Kapitał zakładowy na początek okresu				
	Kapitał (fundusz) podstawowy na	1 906 000,00	1 906 000,00	1 906 000,00	1 906 000,00
	1.1. Zwiększenie kapitału (funduszu) podstawowego - z tytułu:				
	- <i>wydania udziałów (emisji akcji)</i>				
	- <i>uzupełnienie kapitału podstawowego</i>				
	1.2. Zmniejszenie kapitału (funduszu) podstawowego - z tytułu:				
	- <i>umorzenia udziałów (akcji)</i>				
	- ...				
	1.3. Kapitał (fundusz) podstawowy na koniec okresu	1 906 000,00	1 906 000,00	1 906 000,00	1 906 000,00
2.	Należne wpłaty na kapitał podstawowy na początek okresu				
	2.1. Zwiększenie należnych wpłat na kapitał podst.- z tyt.:				
	2.2. Zmniejszenie należnych wpłat na kapitał podst.- z tyt.:				
	2.3. Należne wpłaty na kapitał podstawowy na koniec okresu				
3.	Udziały własne nabyte - na początek				
	3.1. Zwiększenie (pozyskanie)				
	3.2. Zmniejszenie (umorzenie) pozyskanych udziałów własnych				
	3.3. Udziały (akcje) własne na koniec				
4.	Kapitał zapasowy - celowy na początek okresu	23 306 783,06	11 062 050,28	23 306 783,06	11 062 050,28
	4.1. Zwiększenie kapitału zapasowego (celowego) - z tytułu				
	- <i>wniesienia aportem</i>				
	- <i>podziału zysku</i>		0,00		0,00
	4.2. Zmniejszenie kapitału zapasowego (celowego) - z tytułu				
	- <i>wykorzystania zgodnie z przeznaczeniem</i>				

	- przeniesienia na kapitał rezerwowy				
	4.3. Kapitał zapasowy (celowy) na koniec okresu	23 306 783,06	11 062 050,28	23 306 783,06	11 062 050,28
5.	Kapitał z aktualizacji wyceny na początek okresu				
	5.1. Zwiększenie kapitału z aktualizacji wyceny z tytułu				
	- ...				
	5.2. Zmniejszenie kapitału z aktualizacji wyceny z tytułu				
	- zbycia/likwidacji środków trwałych				
	- pozostałe				
	5.3. Kapitał z aktualizacji wyceny na koniec okresu				
6.	Kapitał rezerwowy - bieżący na				
	6.1. Zwiększenie kapitału rezerwowego - z tytułu				
	- emisji udziałów powyżej wartości				
	- z podziału zysku				
	- przeniesienia z kapitału a aktualizacji				
	6.2. Zmniejszenie kapitału rezerwowego - z tytułu				
	- przeniesienia na kapitał zapasowy				
	- pokrycia strat z lat ubiegłych				
	6.3 Stan kapitału rezerwowego na koniec okresu				
7.	Zysk (strata) z lat ubiegłych na początek okresu	-2 251 923,49	1 330 450,12	529 617,59	0,00
	7.1. Zysk z lat ubiegłych na początek korekty błędów podstawowych				
	7.2. Zysk z lat ubiegłych na początek okresu, po korektach	-2 251 923,49	1 330 450,12	529 617,59	0,00
	a) zwiększenie (z tytułu)	4 874 700,54		2 093 159,46	
	- podziału zysku z lat ubiegłych				
	- ...				
	b) zmniejszenie (z tytułu)		-2 660 900,24		0,00
	- przeniesienia na kapitał zapasowy		-2 660 900,24		0,00
	- wypłaconej dywidendy				
	- przeznaczenia na darowizny				
	7.3. Zysk z lat ubiegłych na koniec okresu	2 622 777,05	-1 330 450,12	2 622 777,05	0,00
	7.4. Strata z lat ubiegłych na początek okresu,				
	- korekty błędów podstawowych				
	7.5. Strata z lat ubiegłych na początek okresu, po korektach				
	a) zwiększenie (z tytułu)				

	- przeniesienia straty z lat ubiegłych - do pokrycia				
	b) zmniejszenie (z tytułu)				
	- pokrycia z funduszu rezerwowego				
	7.6. Strata z lat ubiegłych na koniec okresu				
	7.7. Zysk (strata) z lat ubiegłych na koniec okresu	2 622 777,05	-1 330 450,12	2 622 777,05	0,00
8.	Wynik netto roku obrotowego (a-b-c)				
	a) zysk netto	333 813,62			
	b) strata netto		-185 101,75	-4 914 867,58	-247 532,14
	c) odpisy z zysku				
II.	Kapitał (fundusz) własny na koniec okresu (BZ)	22 920 692,53	14 050 968,26	22 920 692,53	14 050 968,26
IIIa.	Zmiana stanu kapitału własnego (BZ - BO)				
IIIb.	Planowany podział zysku - poza kapitały własne (dywidenda itp.)				
III.	Kapitał (fundusz) własny, po uwzględnieniu proponowanego podziału zysku (pokrycia straty)	22 920 692,53	14 050 968,26	22 920 692,53	14 050 968,26

4. INFORMACJE O ZASADACH PRZYJĘTYCH PRZY SPORZĄDZANIU RAPORTU, W TYM INFORMACJE O ZMIANACH STOSOWANYCH ZASAD (POLITYKI) RACHUNKOWOŚCI

Raport został sporządzony zgodnie z wymogami określonymi w załączniku nr 3 do Regulaminu Alternatywnego Systemu Obrotu (§ 5 ust. 4.1 i 4.2, oraz 5.1 i 5.2 Załącznika nr 3) „Informacje bieżące i okresowe przekazywane w alternatywnym systemie obrotu na rynku NewConnect”.

Skrócone skonsolidowane sprawozdanie finansowe sporządzone zostało zgodnie z art. 52 Ustawy z dnia 29 września 1994 roku o rachunkowości (tj. Dz. U. z 2009 r., nr 152 poz. 1223 z późniejszymi zmianami).

Spółka nie zmieniała stosowanych zasad (polityki) rachunkowości w stosunku do wcześniej obowiązujących.

Skrócone skonsolidowane sprawozdanie finansowe za III kwartał 2016 roku zostało sporządzone przy założeniu kontynuowania działalności gospodarczej w dającej się przewidzieć przyszłości i nie istnieją okoliczności wskazujące na zagrożenie kontynuowania działalności.

5. ISTOTNE DOKONANIA LUB NIEPOWODZENIA GRUPY EMITENTA ORAZ CZYNNIKI I ZDARZENIA, W SZCZEGÓLNOŚCI O NIETYPOWYM CHARAKTERZE MAJĄCE WPŁYW NA OSIĄGNIĘTE WYNIKI FINANSOWE

Grupa Kapitałowa 5th Avenue Holding S.A. w III kwartale 2016 roku odnotowała wynik netto w wysokości 333 813,62 zł (słownie: trzysta trzydzieści trzy tysiące osiemset trzynaście złotych 62/100).

Grupa Kapitałowa 5th Avenue Holding S.A. prowadzi następujące inwestycje:

- 1) budowa budynku mieszkalnego z częścią biurową i handlowo-usługową pod nazwą Manhattan Place zlokalizowanego w Warszawie w pobliżu metra Wilanowska. Budowa została zakończona w kwietniu 2016 roku. W III kwartale 2016 roku trwały odbiory i rozpoczęto proces przenoszenia własności lokali.
- 2) spółka zależna Wall Street Investment Sp. z o.o. w III kwartale 2016 roku prowadziła dalsze prace projektowe oraz wybór wykonawcy dla Inwestycji.
- 3) spółka zależna Madison Investments Sp. z o.o. w III kwartale 2016 roku prowadziła dalsze prace projektowe oraz wybór wykonawcy.
- 4) w III kwartale 2016 roku Grupa kapitałowa prowadziła także dalsze działania w celu rozpoczęcia kolejnych inwestycji.

6. REALIZACJA PROGNOZY SKONSOLIDOWANYCH WYNIKÓW FINANSOWYCH NA 2016 ROK

Spółka 5th Avenue Holding S.A. nie publikowała prognoz finansowych.

7. OPIS STANU REALIZACJI DZIAŁAŃ I INWESTYCJI WRAZ Z HARMONOGRAMEM ICH REALIZACJI

Nie dotyczy. Dokument informacyjny Emitenta z dnia 16.01.2012 r. nie zawierał informacji o których mowa w § 10 pkt 13a) Załącznika Nr 1 do Regulaminu Alternatywnego Systemu Obrotu.

8. INFORMACJE NA TEMAT AKTYWNOŚCI W ZAKRESIE INICJATYW NASTAWIONYCH NA WPROWADZENIE ROZWIĄZAŃ INNOWACYJNYCH W PRZEDSIĘBIORSTWACH GRUPY KAPITAŁOWEJ W OBSZARZE ROZWOJU PROWADZONEJ DZIAŁALNOŚCI

W 2014 roku Emitent podpisał umowę o dofinansowanie z funduszy Unii Europejskiej. Dotacja z Programu Innowacyjna Gospodarka pozwoliła na stworzenie zaawansowanego systemu B2B do realizacji kompleksowych procesów inwestycyjnych oraz zarządzania nieruchomościami komercyjnymi.

Wartość projektu 1.165.000 PLN. Kwota dofinansowania 815.500 PLN. Okres realizacji od 01.01.2015 r. do 31.12.2015 r. W III kwartale 2016 roku prowadzono poszukiwanie kolejnych kontrahentów i komercjalizację systemu.

9. OPIS ORGANIZACJI GRUPY KAPITAŁOWEJ 5TH AVENUE HOLDING S.A. NA DZIEŃ 30.09.2016 ROKU ZE WSKAZANIEM JEDNOSTEK PODLEGAJĄCYCH KONSOLIDACJI

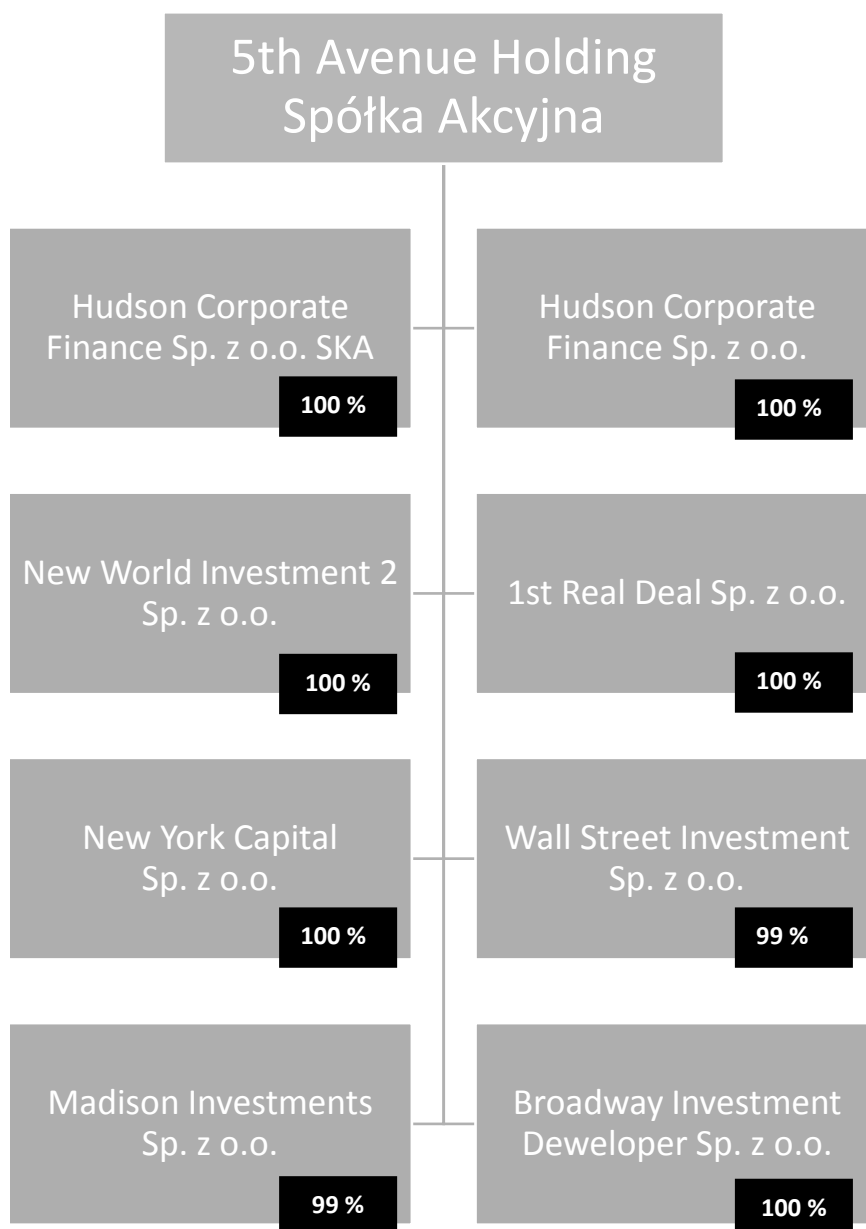
Emitent jest spółką holdingową, której działalność koncentruje się na realizacji poprzez spółki zależne pełnego cyklu inwestycyjnego związanego z komercjalizacją nieruchomości od etapu pozyskania finansowania i nabycia nieruchomości gruntowej, poprzez uzyskanie wszystkich pozwoleń i budowę obiektu do pełnego wynajęcia powierzchni i sprzedaży skomercjalizowanego obiektu.

Na dzień 30.09.2016 roku Emitent konsoliduje wyniki finansowe z ośmioma spółkami z Grupy, w których posiada następujący procent udziału w kapitałach, tj.:

- ✓ Hudson Corporate Finance Sp. z o. o. SKA - 100%
- ✓ Hudson Corporate Finance Sp. z o. o. - 100%
- ✓ 1st Real Deal Sp. z o.o. - 100%
- ✓ New York Capital Sp. z o.o. - 100%
- ✓ New World Investment 2 Sp. z o.o. - 100 %
- ✓ Wall Street Investment Sp. z o. o. - 99%
- ✓ Madison Investments Sp. z o. o. - 99%
- ✓ Broadway Investment Deweloper Sp. z o. o. - 100%.

STRUKTURA GRUPY KAPITAŁOWEJ 5TH AVENUE HOLDING S.A.

stan na dzień 30.09.2016



Nazwa spółki	Dane rejestrowe	Skład Zarządu	Przedmiot działalności
Hudson Corporate Finance Sp. z o. o. SKA ul. Wita Stwosza 48, 02-661 Warszawa	KRS: 0000478694 NIP: 1070017555 REGON: 142653226 Data rejestracji: 17.12.2010	Jakub Robel - Prezes Zarządu	Spółka została powołana w celu realizacji budynku biurowo - usługowego pod nazwą SKY OFFICE CENTER przy ulicy Rzymowskiego w dzielnicy Mokotów w Warszawie. Realizację projektu zakończono, a budynek został sprzedany do podmiotu zewnętrznego. Emitent posiada 100 % akcji w spółce.
Hudson Corporate Finance Sp. z o. o. ul. Wita Stwosza 48, 02-661 Warszawa	KRS: 0000457528 NIP: 5223005190 REGON: 146623707 Data rejestracji: 10.04.2013	Jakub Robel - Prezes Zarządu	Spółka została powołana do pełnienia funkcji komplementariusza w spółce Hudson Corporate Finance Sp. z o. o. SKA. Emitent posiada 100 % udziałów w spółce.
1st Real Deal Sp. z o.o. ul. Wita Stwosza 48, 02-661 Warszawa	KRS: 0000377636 NIP: 5213515765 REGON: 141734833 Data rejestracji: 07.02.2009	Agnieszka Bonder - Prezes Zarządu	Spółka świadczy usługi zarządzania projektami inwestycyjnymi, pośrednictwa na rynku nieruchomości komercyjnych, wyszukiwania ofert oraz doradztwa na rynku nieruchomości. W styczniu 2016 roku sąd zarejestrował zmianę formy prawnej spółki. Emitent posiada 100 % akcji w spółce.
New York Capital Sp. z o.o. ul. Wita Stwosza 48, 02-661 Warszawa	KRS: 0000579875 NIP: 9562313683 REGON: 362701624 Data rejestracji: 08.10.2015	Jakub Robel - Prezes Zarządu	Spółka do realizacji kolejnych inwestycji w ramach grupy kapitałowej. Emitent posiada 100 % udziałów w spółce. Spółka objęła jednostki uczestnictwa w Funduszu Inwestycyjnym Zamkniętym z siedzibą w Polsce.
New World Investment 2 Sp. z o.o.	KRS: 0000479199 NIP: 5213656276 Data rejestracji: 30.09.2013	Jakub Robel - Prezes Zarządu	Spółka do realizacji kolejnych inwestycji w ramach grupy kapitałowej. Emitent posiada 100 % udziałów w spółce.

5th Avenue Holding S. A. | ul. Wita Stwosza 48, 02 – 661 Warszawa
NIP: 5222967449, REGON: 142638103 KRS: 0000370247
XIII Wydział Gospodarczy Krajowego Rejestru Sądowego;
Sąd Rejonowy dla m. st. Warszawy

ul. Domaniewska 35a/67, 02-672 Warszawa			
Wall Street Investment Sp. z o. o. ul. Wita Stwosza 48, 02-661 Warszawa	KRS: 0000434285 NIP: 5222999656 REGON: 146317755 Data rejestracji: 28.09.2012	Jakub Robel - Prezes Zarządu	Spółka do realizacji kolejnych inwestycji w ramach grupy kapitałowej. W marcu 2015 roku spółka zakupiła grunt, na którym planuje budowę nowej inwestycji, w grudniu 2015 roku podpisała umowę o kredyt inwestycyjny na współfinansowanie budowy. Emitent posiada 99 % udziałów w spółce.
Madison Investments Sp. z o. o. ul. Wita Stwosza 48, 02-661 Warszawa	KRS: 0000533958 NIP: 5213684137 Data rejestracji: 28.11.2014	Jakub Robel - Prezes Zarządu	Spółka do realizacji kolejnych inwestycji w ramach grupy kapitałowej. W grudniu 2015 roku spółka nabyła nieruchomość gruntową na warszawskim Mokotowie pod budowę nowej inwestycji. Emitent posiada 99 % udziałów w spółce.
Broadway Investment Developer Sp. z o. o. ul. Wita Stwosza 48, 02-661 Warszawa	KRS: 0000616671 NIP: 5213733953 REGON: 364392334 Data rejestracji: 06.05.2016	Jakub Robel - Prezes Zarządu	Spółka powołana do roli komplementariusza w spółce Broadway Investment Developer Sp. z o.o. Sp. K. Emitent posiada 100 % kapitału zakładowego w spółce.

Czas trwania działalności poszczególnych jednostek zależnych, wchodzących w skład Grupy Kapitałowej, jest nieograniczony.

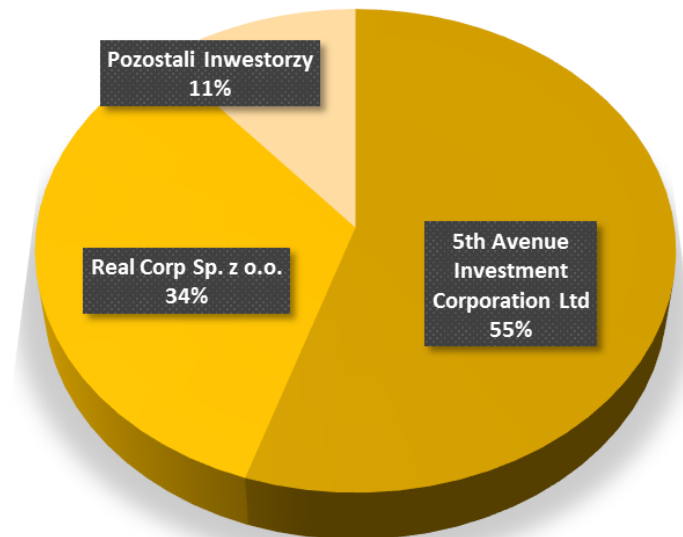
5th Avenue Holding S. A. | ul. Wita Stwosza 48, 02 – 661 Warszawa
NIP: 5222967449, REGON: 142638103 KRS: 0000370247
XIII Wydział Gospodarczy Krajowego Rejestru Sądowego;
Sąd Rejonowy dla m. st. Warszawy

10. INFORMACJA O STRUKTURZE AKCJONARIATU 5TH AVENUE HOLDING S.A. NA DZIEŃ 15.11.2016 ROKU ZE WSKAZANIEM AKCJONARIUSZY POSIADAJĄCYCH NA DZIEŃ PRZEKAZANIA RAPORTU, CO NAJMNIEJ 5% GŁOSÓW NA WALNYM ZGROMADZENIU

Na dzień 15 listopada 2016 roku struktura akcjonariatu z uwzględnieniem akcjonariuszy posiadających co najmniej 5% udziału w kapitale zakładowym Emitenta, przedstawia się następująco:

-	5th Avenue Investment Corporation Ltd	55,09% akcji
-	Real Corp Sp. z o. o.	33,68% akcji
-	Pozostali Inwestorzy	11,23% akcji

Struktura Akcjonariatu 5th Avenue Holding S.A.



11. INFORMACJE DOTYCZĄCE LICZBY OSÓB ZATRUDNIONYCH PRZEZ GRUPĘ EMITENTA W PRZELICZENIU NA PEŁNE ETATY

Liczba osób zatrudnionych przez grupę emitenta, w przeliczeniu na pełne etaty na dzień 30.09.2016 r. wynosi 9.


12. OŚWIADCZENIE ZARZĄDU

Warszawa, 15.11.2016 r.

OŚWIADCZENIE ZARZĄDU

dotyczące informacji finansowych i danych porównywalnych
za III kwartał 2016 roku.

Zarząd Spółki 5TH AVENUE HOLDING S.A. z siedzibą w Warszawie oświadcza, iż wedle jego najlepszej wiedzy, skrócone sprawozdania finansowe i dane porównywalne za III kwartał 2016 roku, sporządzone zostały zgodnie z obowiązującymi zasadami rachunkowości i innymi przepisami obowiązującymi Spółkę, oraz w sposób prawdziwy, rzetelny i jasny odzwierciedlają sytuację majątkową i finansową 5TH AVENUE HOLDING S.A., oraz jej wyniki finansowe.



Jakub Robel - Prezes Zarządu
5th Avenue Holding S.A.

5th Avenue Holding S. A. | ul. Wita Stwosza 48, 02 – 661 Warszawa
NIP: 5222967449, REGON: 142638103 KRS: 0000370247
XIII Wydział Gospodarczy Krajowego Rejestru Sądowego;
Sąd Rejonowy dla m. st. Warszawy