

# **RAPORT ROCZNY**

**Spółki Incuvo S.A.**

**za okres**

**od 01.01.2020 r. do 31.12.2020 r.**

## Spis Treści

<b>1. Pismo Zarządu</b>	<b>4</b>
<b>2. Wybrane dane finansowe</b>	<b>5</b>
<b>3. Opis organizacji grupy kapitałowej</b>	<b>6</b>
<b>4. Wskazanie przyczyn niesporządzenia sprawozdań skonsolidowanych przez podmiot dominujący lub przyczyn zwolnienia z konsolidacji w odniesieniu do każdej jednostki zależnej nieobjętej konsolidacją</b>	<b>6</b>
<b>5. Wybrane dane finansowe wszystkich jednostek zależnych emitenta nieobjętych konsolidacją</b>	<b>6</b>
<b>6. Roczne sprawozdanie finansowe</b>	<b>7</b>
6.1. Wprowadzenie do sprawozdania finansowego	7
6.2. Bilans	8
6.3. Rachunek zysków i strat	12
6.4. Zestawienie zmian w kapitale własnym	13
6.5. Rachunek przepływów pieniężnych	15
6.6. Dodatkowe informacje i objaśnienia	17
<b>7. Sprawozdanie Zarządu z działalności</b>	<b>18</b>
7.1. Informacje podstawowe	18
7.2. Komentarz dotyczący aktualnej i przewidywanej sytuacji finansowej	18
7.3. Zdarzenia istotnie wpływające na działalność jednostki, które wystąpiły w roku obrotowym, a także po jego zakończeniu, do dnia zatwierdzenia sprawozdania finansowego	18
7.4. Przewidywania dotyczące rozwoju jednostki	18
7.5. Ważniejsze osiągnięcia w dziedzinie badań i rozwoju	18
7.6. Informacje dotyczące nabyciu udziałów (akcji) własnych, a zwłaszcza o celu ich nabycia, liczbie i wartości nominalnej, ze wskazaniem, jaką część kapitału zakładowego reprezentują, cenie nabycia oraz cenie sprzedaży tych udziałów (akcji) w przypadku ich zbycia	
7.7. Informacje o posiadanych przez jednostkę oddziałach (zakładach)	19
7.8. Informacje o instrumentach finansowych w zakresie:	19
a) ryzyka: zmiany cen kredytowego, istotnych zakłóceń przepływów środków pieniężnych oraz utraty płynności finansowej, na jakie narażona jest jednostka;	19
b) przyjętych przez jednostkę celach i metodach zarządzania ryzykiem finansowym, łącznie z metodami zabezpieczenia istotnych rodzajów planowanych transakcji, dla których stosowana jest rachunkowość zabezpieczeń.	19
7.9. Opis istotnych czynników ryzyka i zagrożeń, z określeniem, w jakim stopniu emitent jest na nie narażony	19
7.10. Informacje dodatkowe	19
<b>8. Oświadczenie Zarządu</b>	<b>20</b>
<b>9. Sprawozdanie z badania rocznego sprawozdania finansowego</b>	<b>22</b>
<b>10. Informacje o stosowaniu zasad ładu korporacyjnego</b>	<b>23</b>

## 1. Pismo Zarządu

Szanowni Państwo,

Zgodnie z przyjętymi wcześniej założeniami w roku 2020 skoncentrowaliśmy się na wykonywaniu prac na zlecenie, które w znacznym stopniu pozwoliły nam na osiągnięcie przychodów ze sprzedaży produktów i usług na poziomie **1 448 758,09 zł**, co dało wzrost o **75,2%** w stosunku do roku 2019.

Pierwszym tytułem wydanym w roku 2020 był psychologiczny horror **Layers of Fear VR** na platformę Oculus Quest. Gra oparta jest o historię o pogrążonym w szaleństwie, szalonym malarzu, który stara się stworzyć dzieło swojego życia. Podczas rozgrywki gracz poznaje mroczną historię jego przeszłości. Incuvo wykonało port na zlecenie producenta gry, czyli krakowskiego studia Bloober Team. Gra została dostosowana do nowej platformy, wprowadzono nowe mechaniki i optymalizacje w celu zwiększenia immersji i interaktywności. Produkcja została dobrze oceniona zarówno przez graczy, jak i przez osoby profesjonalnie zajmujące się rynkiem VR, a prace nad jej powstaniem były ważnym krokiem w rozwoju naszego studia.

W 2020 r. Incuvo przeniosło także do świata wirtualnej rzeczywistości na platformie Oculus Quest kolejną produkcję z gatunku horroru od studia Bloober Team - **Blair Witch VR**. Projekt w wersji na PC, w 2019 r. uzyskał nominację w konkursie Digital Dragons, a jego VR-owa odsłona – jak podał wydawca – uzyskała zwrot wszystkich kosztów produkcyjnych i marketingowych w niespełna 12 godzin od pojawienia się w sprzedaży. Blair Witch VR jest bardzo dobrą grą opartą o rozpoznawalne na całym świecie IP. To ambitny projekt do adaptacji w technologii VR, który wymagał szczególnej optymalizacji na gogle Oculus Quest. Nasza wersja VR spotkała się z bardzo dobrym przyjęciem graczy i pozwoliła nam zyskać nie tylko cenne doświadczenie, ale i rozpoznawalność w branży.

Obecnie Incuvo zakończyło etap preprodukcji najnowszego projektu z elementami survivalowymi, **Green Hell VR**. Rozpoczęły się prace nad wersją Alpha. Green Hell VR, to kolejny projekt, przy którym wymaga od naszego studia dużych optymalizacji o dostosowania gry na gogle Oculus Quest. Dużym wyzwaniem, które jest już docenione w branży VR jest przeniesienie mechanik niezbędnych do odtworzenia złożonej akcji toczącej się w amazońskim lesie. Z tym tytułem wiążemy nie tylko duże nadzieje od strony artystycznej, ale liczymy na znaczące przychody, które uzyskamy ze sprzedaży tej gry. Warto tutaj zwrócić uwagę, że jest to pierwsza gra VR w której jesteśmy też producentem i wykonujemy ją na własny koszt w zamian za znaczące udziały w przychodach od sprzedaży.

Oprócz intensywnych prac produkcyjnych prowadziliśmy także działania związane z pozyskaniem finansowania naszej głównej produkcji czyli Green Hell VR . Koszt produkcji Green Hell VR to około 2,1 mln zł. Środki zostały pozyskane podczas kampanii **crowdinvestingowej**. W czerwcu, z emisji akcji, spółka pozyskała 2,8 mln zł. Część środków została przeznaczona na rozbudowę i wzmocnienie zespołu produkcyjnego, natomiast reszta kwoty posłużyła nam na intensyfikację prac związanych z portem Green Hell VR.

Istotnym wydarzeniem było także złożenie w październiku 2020 do Giełdy Papierów Wartościowych Dokumentu Informacyjnego, czego efektem był debiut Incuvo SA w dniu 13 stycznia

2021 na rynku **NewConnect**. Zarówno podczas kampanii crowdfinansowej jak i w procesie upublicznienia spółki NewConnect Incuvo wspierało INC SA.

Podsumowując rok 2020 możemy śmiało stwierdzić, że **aktualnie Incuvo SA jest już dojrzałą i liczącą się spółką produkującą gry VR**. Rozbudowa zespołu, a szczególnie działów QA, designu i marketingu pozwala nam na realizację coraz ambitniejszych projektów.

Bardzo optymistycznie patrzymy na kolejne lata naszej działalności. Rok 2021 upływa nam pod znakiem produkcji Green Hell VR na platformy PC i Oculus Quest. **Naszą ambicją jest dostarczenie graczom całkiem nowej rozrywki VR, z którą wcześniej się nie spotkali**. Dlatego skupiamy cały nasz wysiłek na tym projekcie. Prowadzimy także bardzo aktywne i zaawansowane rozmowy na temat współpracy z największymi studiami w Polsce i na świecie na temat naszych kolejnych projektów. Jestem przekonany, że nasza strategia przyniesie wiele korzyści nie tylko graczom, ale także naszym akcjonariuszom.

## 2. Wybrane dane finansowe

Wybrane dane finansowe	Stan na 31.12.2020	Stan na 31.12.2019	Stan na 31.12.2020	Stan na 31.12.2019
	PLN		EUR	
Kapitał własny	4 806 819,20	1 417 621,84	1 041 609,43	332 892,30
Kapitał zakładowy	7 142 252,50	5 860 200,00	1 547 684,08	1 376 118,35
Zobowiązania i rezerwy na zobowiązania	1 104 223,25	1 099 482,61	239 278,68	258 185,42
Zobowiązania długoterminowe	416,44	0,00	90,24	0,00
Zobowiązania krótkoterminowe	490 043,95	468 592,56	106 189,64	110 037,00
Aktywa razem	5 911 042,45	2 517 104,45	1 280 888,11	591 077,72
Należności długoterminowe	26 470,22	10 732,00	5 735,94	2 520,14
Należności krótkoterminowe	145 114,75	159 126,61	31 445,51	37 366,82
Środki pieniężne i inne aktywa pieniężne	1 568 264,04	91 897,97	339 833,59	21 579,89

Wybrane dane finansowe	okres od 01.01.2020 do 31.12.2020	okres od 01.01.2019 do 31.12.2019	okres od 01.01.2020 do 31.12.2020	okres od 01.01.2019 do 31.12.2019
	PLN		EUR	
Przychody netto ze sprzedaży produktów, towarów i materiałów	1 448 758,09	826 700,33	323 802,71	192 175,45
Zysk (strata) ze sprzedaży	-106 005,54	-190 256,52	-23 692,62	-44 227,19
Amortyzacja	331 949,77	187 688,04	74 191,98	43 630,12
Zysk (strata) z działalności operacyjnej	102 960,00	-510 352,87	23 011,94	-118 637,05
Zysk (strata) brutto	88 637,13	-521 460,14	19 810,72	-121 219,06
Zysk (strata) netto	89 247,13	-523 672,14	19 947,06	-121 733,26
Przepływy pieniężne netto z działalności operacyjnej	-1 022 342,66	106 751,46	-228 497,31	24 815,53
Przepływy pieniężne netto z działalności inwestycyjnej	-559 112,84	-764 685,59	-124 963,76	-177 759,45
Przepływy pieniężne netto z działalności finansowej	3 057 821,57	462 551,13	683 434,26	107 525,02
Przepływy pieniężne netto, razem	1 476 366,07	-195 383,00	329 973,20	-45 418,89
Liczba akcji (w szt.)	11 720 400	14 284 505	11 720 400	14 284 505
Zysk (strata) na jedną akcję zwykłą	-0,20	0,01	-0,04	0,00
Wartość księgowa na jedną akcję	0,50	0,50	0,11	0,12

Przeliczenia kursu	2020	2019
Kurs euro na dzień bilansowy (31.12)	4,6148	4,2585
Średni kurs euro w okresie 01.01 do 31.12	4,4742	4,3018

### 3. Opis organizacji grupy kapitałowej

Na dzień 31 grudnia 2020 r., w skład Grupy Kapitałowej Emitenta wchodziły następujące jednostki:

- **Incuvo S.A.**

Jednostka dominująca, której przedmiotem prowadzonej działalności jest działalność związana z oprogramowaniem PKD 62.01.Z.

- **Spectral Games S.A.**

Jest to jednostka podporządkowana, w której Incuvo S.A. posiada 4.039.000 akcji, co stanowi około 50,5% wartości kapitału podstawowego. Głównym przedmiotem prowadzonej działalności jest działalność wydawnicza w zakresie gier komputerowych PKD 58.21. Z.

- **Spectral Applications Sp. z o. o.**

Jest to jednostka podporządkowana, w której Incuvo S.A. posiada 87 udziałów, co stanowi 87% wartości kapitału podstawowego. Głównym przedmiotem prowadzonej działalności jest działalność związana z oprogramowaniem PKD 62.01.Z.

**Na dzień 31 grudnia 2019 roku Grupa Kapitałowa nie istniała**

### 4. Wskazanie przyczyn niesporządzenia sprawozdań skonsolidowanych przez podmiot dominujący lub przyczyn zwolnienia z konsolidacji w odniesieniu do każdej jednostki zależnej nieobjętej konsolidacją

Nie dotyczy

### 5. Wybrane dane finansowe wszystkich jednostek zależnych emitenta nieobjętych konsolidacją

Nie dotyczy

### 6. Roczne sprawozdanie finansowe

Sporządzone zgodnie z obowiązującymi zasadami rachunkowości, zbadane przez firmę audytorską, zgodnie z obowiązującymi przepisami i standardami zawodowymi.

#### 6.1. Wprowadzenie do sprawozdania finansowego

##### **Metody wyceny aktywów i pasywów (także amortyzacji)**

Wartości niematerialne i prawne ujmuje się w księgach według cen ich nabycia lub kosztów poniesionych na ich wytworzenie i umarzane są metodą liniową.

Koszty zakończonych prac rozwojowych prowadzonych przez Jednostkę na własne potrzeby, poniesione przed podjęciem produkcji lub zastosowaniem technologii, zaliczane są do wartości niematerialnych i prawnych, jeżeli spełnione są warunki określone w Ustawie o rachunkowości.

Wartość początkową środków trwałych ujmuje się w księgach według cen nabycia lub kosztów wytworzenia lub wartości przeszacowanej (po aktualizacji wyceny środków trwałych), pomniejszonych o odpisy amortyzacyjne (umorzeniowe), a także o odpisy z tytułu trwałej utraty ich wartości. Wartość początkowa środków trwałych i dotychczas dokonane odpisy amortyzacyjne podlegają aktualizacjom na podstawie odrębnych przepisów. Cena nabycia i koszt wytworzenia środków trwałych obejmuje ogół kosztów poniesionych przez jednostkę za okres ich budowy, montażu, przystosowania i ulepszenia, do dnia bilansowego lub przyjęcia do używania, w tym również:

- niepodlegający odliczeniu podatek od towarów i usług oraz podatek akcyzowy,
- koszt obsługi zobowiązań zaciągniętych w celu ich finansowania i związane z nimi różnice kursowe, pomniejszony o przychody z tego tytułu.

Wartość początkową, stanowiącą cenę nabycia lub koszt wytworzenia środka trwałego, powiększają koszty jego ulepszenia, polegającego na przebudowie, rozbudowie, modernizacji lub rekonstrukcji, powodującego, że wartość użytkowa tego środka po zakończeniu ulepszenia przewyższa posiadaną przy przyjęciu do używania wartość użytkową. Środki trwałe amortyzowane są metodą liniową. Rozpoczęcie amortyzacji następuje w miesiącu następującym po miesiącu, w którym przyjęto środek trwały do używania. Dla środków trwałych o niskiej jednostkowej wartości początkowej, z zastrzeżeniem, odpisy amortyzacyjne ustalane są w sposób uproszczony w oparciu o przepisy ustawy o podatku dochodowym osób prawnych, tj. przez jednorazowy odpis wartości środka trwałego. Dla niektórych środków trwałych kierownik jednostki może wskazać inny, zgodny z ustawą o rachunkowości, sposób ustalania odpisów amortyzacyjnych.

Środki trwałe w budowie ujmuje się w wysokości ogółu kosztów pozostających w bezpośrednim związku z ich nabyciem lub wytworzeniem, pomniejszonych o odpisy z tytułu trwałej utraty ich wartości.

Inwestycje długoterminowe wycenia się według ceny nabycia. W przypadku trwałej utraty wartości, nie później niż na koniec okresu sprawozdawczego, wartość ich pomniejsza się o odpis wyrażający trwałą utratę wartości. Wartość w cenie nabycia podlega przeszacowaniu do wartości rynkowej, a różnice z przeszacowania odnosi się odpowiednio na kapitał z aktualizacji wyceny i rachunek zysków i strat.

Zapasy wyceniane są według cen ich zakupu lub kosztów wytworzenia nie wyższych od ich cen sprzedaży netto na dzień bilansowy. Wartość zapasów ustala się następująco:

Materiały – wg cen zakupu, przy czym rozchód wycenia się metodą FIFO – „pierwsze przyszło- pierwsze wyszło”, z uwzględnieniem rzeczywistych cen zakupu.

Towary – wg cen zakupu, przy czym rozchód wycenia się metodą FIFO - „pierwsze przyszło-pierwsze wyszło”, z uwzględnieniem rzeczywistych cen zakupu.

Zapasy wykazywane są w bilansie w wartości netto, tj. pomniejszone o wartość odpisów aktualizujących wynikających z ich wyceny. Odpisy aktualizujące wartość zapasów dokonane w związku

z utratą ich wartości oraz wynikające z wyceny według cen sprzedaży netto zamiast według cen nabycia, albo kosztów wytworzenia – zalicza się do pozostałych kosztów operacyjnych.

Rzeczowe składniki aktywów obrotowych przeznaczone na bieżące zużycie w trakcie prowadzonej działalności, odpisuje się w koszty na dzień ich zakupu. Nie rzadziej niż na dzień bilansowy ustala się stan tych składników aktywów i dokonuje się ich wyceny oraz korekty kosztów o wartość tego stanu.

Należności i zobowiązania wyrażone w walutach obcych wykazuje się na dzień dokonania operacji według średniego kursu NBP ustalonego dla danej waluty na dzień poprzedzający ten dzień chyba, że w zgłoszeniu celnym lub innym wiążącym jednostkę dokumencie ustalony został inny kurs.

Na dzień bilansowy należności i zobowiązania wyrażone w walutach obcych wycenia się po kursie średnim ustalonym dla danej waluty przez Narodowy Bank Polski na ten dzień.

Udziały i akcje wyceniane są według ceny nabycia. Nie później niż na koniec okresu sprawozdawczego dokonuje się odpisu wyrażającego trwałą utratę ich wartości.

Udzielone pożyczki krótkoterminowe wycenia się w kwocie wymaganej zapłaty, z zachowaniem ostrożnej wyceny. Skutki wzrostu lub obniżenia wartości inwestycji krótkoterminowych zalicza się odpowiednio do przychodów lub kosztów finansowych.

Krajowe środki pieniężne wykazuje się w wartości nominalnej.

Różnice kursowe wynikające z wyceny na dzień bilansowy aktywów i pasywów wyrażonych w walutach obcych, z wyjątkiem inwestycji długoterminowych, oraz powstałe w związku z zapłatą należności i zobowiązań w walutach obcych, jak również przy sprzedaży walut, zalicza się odpowiednio do przychodów lub kosztów finansowych, a w uzasadnionych przypadkach – do kosztu wytworzenia produktów lub ceny nabycia towarów, a także ceny nabycia lub kosztu wytworzenia środków trwałych, środków trwałych w budowie lub wartości niematerialnych i prawnych.

### **Ustalenie wyniku finansowego**

Spółka prowadzi ewidencję kosztów w układzie rodzajowym i kalkulacyjnym oraz sporządza porównawczy wariant rachunku zysków i strat.

Podatek dochodowy wykazany w rachunku zysków i strat obejmuje część bieżącą i odroczoną. Bieżące zobowiązanie z tytułu podatku dochodowego jest naliczane zgodnie z przepisami podatkowymi.

### **Ustalenie sposobu sporządzenia sprawozdania finansowego**

Jednostka sporządza sprawozdanie finansowe z uwzględnieniem zasad przewidzianych dla jednostek innych niż banki, zgodnie z załącznikiem nr 1 do ustawy o rachunkowości. Na sprawozdanie finansowe składa się:

- bilans sporządzony na dzień 31.12.2020;
- rachunek zysków i strat za okres 01.01.2020 do 31.12.2020;
- rachunek przepływów pieniężnych za okres 01.01.2020 do 31.12.2020;
- zestawienie zmian w kapitale własnym za okres 01.01.2020 do 31.12.2020;
- informacje dodatkowe do sprawozdania finansowego.



Spółka podlega obowiązkowi poddania badaniu sprawozdania finansowego przez biegłego rewidenta.

Wyszczególnienie	31.12.2020	31.12.2019
<b>AKTYWA</b>		
<b>A. AKTYWA TRWAŁE</b>	<b>3 942 701,26</b>	<b>2 013 310,10</b>
<b>I. Wartości niematerialne i prawne</b>	<b>1 662 515,74</b>	<b>1 989 042,10</b>
1. Koszty zakończonych prac rozwojowych	952 515,73	1 219 042,09
2. Wartość firmy	0,00	0,00
3. Inne wartości niematerialne i prawne	710 000,01	770 000,01
4. Zaliczki na wartości niematerialne i prawne	0,00	0,00
<b>II. Rzeczowe aktywa trwałe</b>	<b>33 289,43</b>	<b>0,00</b>
1. Środki trwałe	33 289,43	0,00
a) grunty (w tym prawo wieczystego użytkowania gruntu)	0,00	0,00
b) budynki, lokale i obiekty inżynierii lądowej i wodnej	0,00	0,00
c) urządzenia techniczne i maszyny	33 289,43	0,00
d) środki transportu	0,00	0,00
e) inne środki trwałe	0,00	0,00
2. Środki trwałe w budowie	0,00	0,00
3. Zaliczki na środki trwałe w budowie	0,00	0,00
<b>III. Należności długoterminowe</b>	<b>26 470,22</b>	<b>10 732,00</b>
1. Od jednostek powiązanych	0,00	0,00
2. Od pozostałych jednostek, w których jednostka posiada zaangażowanie w kapitale	0,00	0,00
3. Od pozostałych jednostek	26 470,22	10 732,00
<b>IV. Inwestycje długoterminowe</b>	<b>495 400,00</b>	<b>0,00</b>
1. Nieruchomości	0,00	0,00
2. Wartości niematerialne i prawne	0,00	0,00
3. Długoterminowe aktywa finansowe	495 400,00	0,00
a) w jednostkach powiązanych	495 400,00	0,00
- udziały lub akcje	495 400,00	0,00
- inne papiery wartościowe	0,00	0,00
- udzielone pożyczki	0,00	0,00
- inne długoterminowe aktywa finansowe	0,00	0,00
b) w pozostałych jednostkach, w których jednostka posiada zaangażowanie w kapitale	0,00	0,00
- udziały lub akcje	0,00	0,00
- inne papiery wartościowe	0,00	0,00
- udzielone pożyczki	0,00	0,00
- inne długoterminowe aktywa finansowe	0,00	0,00
c) w pozostałych jednostkach	0,00	0,00
- udziały lub akcje	0,00	0,00
- inne papiery wartościowe	0,00	0,00
- udzielone pożyczki	0,00	0,00
- inne długoterminowe aktywa finansowe	0,00	0,00
<b>V. Długoterminowe rozliczenia międzyokresowe</b>	<b>1 725 025,87</b>	<b>13 536,00</b>
1. Aktywa z tytułu odroczonego podatku dochodowego	13 874,00	13 536,00
2. Inne rozliczenia międzyokresowe	1 711 157,87	0,00

## 6.2. Bilans

Wyszczególnienie	31.12.2020	31.12.2019
<b>B. AKTYWA OBROTOWE</b>	<b>1 968 341,19</b>	<b>503 794,35</b>
<b>I. Zapasy</b>	<b>202 599,34</b>	<b>245 192,21</b>
1. Materiały	0,00	0,00
2. Półprodukty i produkty w toku	0,00	54 370,77
3. Produkty gotowe	200 599,34	153 921,44
4. Towary	0,00	0,00
5. Zaliczki na dostawy	2 000,00	36 900,00
<b>II. Należności krótkoterminowe</b>	<b>145 114,75</b>	<b>159 126,61</b>
1. Należności od jednostek powiązanych	5 564,00	0,00
a) z tytułu dostaw i usług, o okresie spłaty:	5 564,00	0,00
- do 12 miesięcy	5 564,00	0,00
- powyżej 12 miesięcy	0,00	0,00
b) inne	0,00	0,00
2. Należności od pozostałych jednostek, w których jednostka posiada zaangażowanie w kapitale	0,00	0,00
a) z tytułu dostaw i usług, o okresie spłaty:	0,00	0,00
- do 12 miesięcy	0,00	0,00
- powyżej 12 miesięcy	0,00	0,00
b) inne	0,00	0,00
2. Należności od pozostałych jednostek	139 550,75	159 126,61
a) z tytułu dostaw i usług, o okresie spłaty:	6 548,64	142 903,18
- do 12 miesięcy	6 548,64	142 903,18
- powyżej 12 miesięcy	0,00	0,00
b) z tytułu podatków, dotacji, ceł, ubezpieczeń społecznych i zdrowotnych oraz innych świadczeń	128 383,00	1,00
c) inne	4 619,11	16 222,43
d) dochodzone na drodze sądowej	0,00	0,00
<b>III. Inwestycje krótkoterminowe</b>	<b>1 593 280,77</b>	<b>91 897,97</b>
1. Krótkoterminowe aktywa finansowe	1 593 280,77	91 897,97
a) w jednostkach powiązanych	25 016,73	0,00
- udziały lub akcje	0,00	0,00
- inne papiery wartościowe	0,00	0,00
- udzielone pożyczki	25 016,73	0,00
- inne krótkoterminowe aktywa finansowe	0,00	0,00
b) w pozostałych jednostkach	0,00	0,00
- udziały lub akcje	0,00	0,00
- inne papiery wartościowe	0,00	0,00
- udzielone pożyczki	0,00	0,00
- inne krótkoterminowe aktywa finansowe	0,00	0,00
c) środki pieniężne i inne aktywa pieniężne	1 568 264,04	91 897,97
- środki pieniężne w kasie i na rachunkach	1 568 264,04	91 897,97
- inne środki pieniężne	0,00	0,00
- inne aktywa pieniężne	0,00	0,00
2. Inne inwestycje krótkoterminowe	0,00	0,00
<b>IV. Krótkoterminowe rozliczenia międzyokresowe</b>	<b>27 346,33</b>	<b>7 577,56</b>
<b>C. NALEŻNE WPŁATY NA KAPITAŁ PODSTAWOWY</b>	<b>0,00</b>	<b>0,00</b>
<b>D. UDZIAŁY (AKCJE) WŁASNE</b>	<b>0,00</b>	<b>0,00</b>
<b>AKTYWA RAZEM:</b>	<b>5 911 042,45</b>	<b>2 517 104,45</b>

Wyszczególnienie	31.12.2020	31.12.2019
<b>PASYWA</b>		
<b>A. KAPITAŁ (FUNDUSZ) WŁASNY</b>	<b>4 806 819,20</b>	<b>1 417 621,84</b>
<b>I. Kapitał (fundusz) podstawowy</b>	<b>7 142 252,50</b>	<b>5 860 200,00</b>
<b>II. Kapitał (fundusz) zapasowy, w tym:</b>	<b>2 109 571,73</b>	<b>91 674,00</b>
- nadwyżka wartości sprzedaży (wartości emisyjnej) nad wartością nominalną udziałów (akcji)	2 109 571,73	91 674,00
<b>III. Kapitał (fundusz) z aktualizacji wyceny, w tym:</b>	<b>0,00</b>	<b>0,00</b>
- z tytułu aktualizacji wartości godziwej	0,00	0,00
<b>IV. Pozostałe kapitały (fundusze) rezerwowe, w tym:</b>	<b>0,00</b>	<b>0,00</b>
- tworzone zgodnie z umową (statutem) spółki	0,00	0,00
- na udziały (akcje) własne	0,00	0,00
<b>V. Zysk (strata) z lat ubiegłych</b>	<b>-4 534 252,16</b>	<b>-4 010 580,02</b>
<b>VI. Zysk (strata) netto roku obrotowego</b>	<b>89 247,13</b>	<b>-523 672,14</b>
<b>VII. Odpisy z zysku netto w ciągu roku obrotowego (wielkość ujemna)</b>	<b>0,00</b>	<b>0,00</b>
<b>B. ZOBOWIĄZANIA I REZERWY NA ZOBOWIĄZ.</b>	<b>1 104 223,25</b>	<b>1 099 482,61</b>
<b>I. Rezerwy na zobowiązania</b>	<b>64 597,00</b>	<b>26 434,79</b>
1. Rezerwa z tytułu odroczonego podatku dochodowego	49,00	321,00
2. Rezerwa na świadczenia emerytalne i podobne	64 548,00	26 113,79
- długoterminowa	0,00	0,00
- krótkoterminowa	64 548,00	26 113,79
3. Pozostałe rezerwy	0,00	0,00
- długoterminowa	0,00	0,00
- krótkoterminowa	0,00	0,00
<b>II. Zobowiązania długoterminowe</b>	<b>416,44</b>	<b>0,00</b>
1. Wobec jednostek powiązanych	0,00	0,00
2. Wobec pozostałych jednostek, w których jednostka posiada zaangażowanie w kapitale	0,00	0,00
3. Wobec pozostałych jednostek	416,44	0,00
a) kredyty i pożyczki	0,00	0,00
b) z tytułu emisji dłużnych papierów wartościowych	0,00	0,00
c) inne zobowiązania finansowe	0,00	0,00
d) inne	416,44	0,00
<b>III. Zobowiązania krótkoterminowe</b>	<b>490 043,95</b>	<b>468 592,56</b>
1. Wobec jednostek powiązanych	51 741,67	0,00
a) z tytułu dostaw i usług, o okresie wymagalności:	51 741,67	0,00
- do 12 miesięcy	51 741,67	0,00
- powyżej 12 miesięcy	0,00	0,00
b) inne	0,00	0,00
2. Wobec pozostałych jednostek, w których jednostka posiada zaangażowanie w kapitale	0,00	0,00
a) z tytułu dostaw i usług, o okresie wymagalności:	0,00	0,00
- do 12 miesięcy	0,00	0,00
- powyżej 12 miesięcy	0,00	0,00
b) inne	0,00	0,00
3. Wobec pozostałych jednostek	438 302,28	468 592,56
a) kredyty i pożyczki	83 328,00	313 671,31
b) z tytułu emisji dłużnych papierów wartościowych	0,00	0,00
c) inne zobowiązania finansowe	0,00	0,00
d) z tytułu dostaw i usług, o okresie wymagalności:	75 196,88	27 588,76
- do 12 miesięcy	75 196,88	27 588,76
- powyżej 12 miesięcy	0,00	0,00
e) zaliczki otrzymane na dostawy	0,00	0,00
f) zobowiązania wekslowe	0,00	0,00
g) z tytułu podatków, ceł, ubezpieczeń i innych świadczeń	54 489,46	58 140,30
h) z tytułu wynagrodzeń	152 737,94	69 192,19
i) inne	72 550,00	0,00
4. Fundusze specjalne	0,00	0,00
<b>IV. Rozliczenia międzyokresowe</b>	<b>549 165,86</b>	<b>604 455,26</b>
1. Ujemna wartość firmy	0,00	0,00
2. Inne rozliczenia międzyokresowe	549 165,86	604 455,26

- długoterminowe	398 676,50	473 005,89
- krótkoterminowe	150 489,36	131 449,37
<b>PASYWA RAZEM:</b>	<b>5 911 042,45</b>	<b>2 517 104,45</b>

### 6.3. Rachunek zysków i strat

Wyszczególnienie	2020	2019
<b>A Przychody netto ze sprzedaży i zrównane z nimi,</b>	<b>3 113 717,24</b>	<b>788 349,47</b>
<i>w tym: od jednostek powiązanych</i>	<i>0,00</i>	<i>0,00</i>
I. Przychody netto ze sprzedaży produktów	1 448 758,09	826 700,33
II. Zmiana stanu produktów (zwiększenie - wartość dodatnia, zmniejszenie - wartość ujemna)	1 664 959,15	-38 350,86
III. Koszt wytworzenia produktów na własne potrzeby jednostki	0,00	0,00
IV. Przychody netto ze sprzedaży towarów i materiałów	0,00	0,00
<b>B. Koszty działalności operacyjnej</b>	<b>3 219 722,78</b>	<b>978 605,99</b>
I. Amortyzacja	331 949,77	<b>187 688,04</b>
II. Zużycie materiałów i energii	108 488,40	25 223,82
III. Usługi obce	1 351 042,13	261 841,16
IV. Podatki i opłaty, w tym:	11 191,64	4 348,99
- <i>podatek akcyzowy</i>	<i>0,00</i>	<i>0,00</i>
V. Wynagrodzenia	1 247 610,48	415 304,21
VI. Ubezpieczenia społeczne i inne świadczenia	141 534,93	55 037,42
VII. Pozostałe koszty rodzajowe	27 905,43	29 162,35
VIII. Wartość sprzedanych towarów i materiałów	0,00	0,00
<b>C. Wynik ze sprzedaży (A-B)</b>	<b>-106 005,54</b>	<b>-190 256,52</b>
<b>D. Pozostałe przychody operacyjne</b>	<b>225 983,85</b>	<b>156 552,81</b>
I. Zysk ze zbycia niefinansowych aktywów trwałych	0,00	0,00
II. Dotacje	150 489,36	156 499,24
III. Aktualizacja wartości aktywów niefinansowych	13 278,99	0,00
IV. Inne przychody operacyjne	62 215,50	53,57
<b>E. Pozostałe koszty operacyjne</b>	<b>17 018,31</b>	<b>476 649,16</b>
I. Strata ze zbycia niefinansowych aktywów trwałych	0,00	0,00
II. Aktualizacja wartości aktywów niefinansowych	0,00	474 534,95
III. Inne koszty operacyjne	17 018,31	2 114,21
<b>F. Wynik z działalności operacyjnej (C+D-E)</b>	<b>102 960,00</b>	<b>-510 352,87</b>
<b>G. Przychody finansowe</b>	<b>16,73</b>	<b>0,00</b>
I. Dywidendy i udziały w zyskach, w tym:	0,00	0,00
- <i>od jednostek powiązanych</i>	<i>0,00</i>	<i>0,00</i>
- <i>od jednostek pozostałych, w których jednostka posiada zaangażowanie w kapitale</i>	<i>0,00</i>	<i>0,00</i>
II. Odsetki, w tym:	16,73	0,00
- <i>od jednostek powiązanych</i>	<i>16,73</i>	<i>0,00</i>
III. Zysk ze zbycia inwestycji	0,00	0,00
IV. Aktualizacja wartości inwestycji	0,00	0,00
V. Inne	0,00	0,00
<b>H. Koszty finansowe</b>	<b>14 339,60</b>	<b>11 107,27</b>
I. Odsetki, w tym:	11 944,70	7 581,43
- <i>dla jednostek powiązanych</i>	<i>0,00</i>	<i>0,00</i>
II. Strata ze zbycia inwestycji	0,00	0,00
III. Aktualizacja wartości inwestycji	0,00	0,00
IV. Inne	2 394,90	3 525,84
<b>K. Wynik brutto (I+/-J)</b>	<b>88 637,13</b>	<b>-521 460,14</b>
L. Podatek dochodowy	-610,00	2 212,00
M. Pozostałe obowiązkowe zmniejszenia zysku (zwiększenia straty)	0,00	0,00
<b>N. Wynik netto (K-L-M)</b>	<b>89 247,13</b>	<b>-523 672,14</b>

## 6.4. Zestawienie zmian w kapitale własnym

Treść pozycji	2020	2019
I.a. Kapitał własny na początek okresu (BO)	<b>1 417 621,84</b>	<b>1 916 593,15</b>
a) zmiany przyjętych zasad (polityki) rachunkowości	0,00	0,00
b) korekty błędów podstawowych	0,00	0,00
<b>I.a. Kapitał własny na początek okresu (BO), po uzgodnieniu do danych porównywalnych</b>	<b>1 417 621,84</b>	<b>1 916 593,15</b>
<b>1. Kapitał podstawowy na początek okresu</b>	<b>5 860 200,00</b>	<b>5 860 200,00</b>
1.1. Zmiany kapitału podstawowego	1 282 052,50	0,00
a) zwiększenia (z tytułu)	1 282 052,50	0,00
- podwyższenie kapitału zakładowego poprzez emisję akcji – subskrypcja otwarta	666 667,50	0,00
- wydania udziałów (emisji akcji)	615 385,00	0,00
b) zmniejszenia (z tytułu)	0,00	0,00
- umorzenia udziałów (akcji)	0,00	0,00
- inne	0,00	0,00
1.2. Kapitał podstawowy na koniec okresu	7 142 252,50	5 860 200,00
<b>2. Należne wpłaty na kapitał podstawowy na początek okresu</b>	<b>0,00</b>	<b>0,00</b>
2.1. Zmiany należnych wpłat na kapitał podstawowy	0,00	0,00
a) zwiększenia (z tytułu)	0,00	0,00
- z kapitału zapasowego	0,00	0,00
b) zmniejszenia (z tytułu)	0,00	0,00
-	0,00	0,00
2.2. Należne wpłaty na kapitał podstawowy na koniec okresu	0,00	0,00
<b>3. Udziały (akcje) własne na początek okresu</b>	<b>0,00</b>	<b>0,00</b>
a) zwiększenia (z tytułu)	0,00	0,00
-	0,00	0,00
b) zmniejszenia (z tytułu)	0,00	0,00
-	0,00	0,00
3.1. Udziały (akcje) własne na koniec okresu	0,00	0,00
<b>4. Kapitał zapasowy na początek okresu</b>	<b>91 674,00</b>	<b>91 674,00</b>
4.1. Zmiany kapitału zapasowego	2 017 897,73	0,00
a) zwiększenia (z tytułu)	2 317 953,50	0,00
- podwyższenie kapitału zapasowego - subskrypcja otwarta	2 133 338,00	0,00
- emisji akcji powyżej wartości nominalnej	184 615,50	0,00
- podziału zysku (ustawowo)	0,00	0,00
- podziału zysku (ponad wymaganą ustawowo minimalną wartość)	0,00	0,00
b) zmniejszenia (z tytułu)	300 055,77	0,00
- pokrycie kosztów emisji	300 055,77	0,00
- pokrycia straty	0,00	0,00
- wypłata dywidendy	0,00	0,00
4.2. Kapitał zapasowy na koniec okresu	2 109 571,73	91 674,00
<b>5. Kapitał z aktualizacji wyceny na początek okresu</b>	<b>0,00</b>	<b>0,00</b>
5.1. Zmiany kapitału z aktualizacji wyceny	0,00	0,00
a) zwiększenia (z tytułu)	0,00	0,00
-	0,00	0,00
b) zmniejszenia (z tytułu)	0,00	0,00
- zbycia środków trwałych	0,00	0,00
-	0,00	0,00
5.2. Kapitał z aktualizacji wyceny na koniec okresu	0,00	0,00
<b>6. Pozostałe kapitały rezerwowe na początek okresu</b>	<b>0,00</b>	<b>0,00</b>
6.1. Zmiany pozostałych kapitałów rezerwowych	0,00	0,00
a) zwiększenia (z tytułu)	0,00	0,00
- wpłat na poczet akcji serii C	0,00	0,00
- wpłat na poczet akcji serii D	0,00	0,00
b) zmniejszenia (z tytułu)	0,00	0,00
- nabycie akcji /rejestracja w KRS/	0,00	0,00
6.2. Pozostałe kapitały rezerwowe na koniec okresu	0,00	0,00

<b>7. Zysk (strata) z lat ubiegłych na początek okresu</b>	<b>-4 010 580,02</b>	<b>-3 166 948,10</b>
7.1. Zysk z lat ubiegłych na początek okresu	0,00	0,00
a) zmiany przyjętych zasad (polityki) rachunkowości	0,00	0,00
b) korekty błędów podstawowych	0,00	0,00
7.2. Zysk z lat ubiegłych na początek okresu, po korektach	0,00	0,00
7.3. Zmiany zysku z lat ubiegłych	0,00	0,00
a) zwiększenia (z tytułu)	0,00	0,00
-	0,00	0,00
b) zmniejszenia (z tytułu)	0,00	0,00
- podziału zysku z lat ubiegłych - na kapitał zapasowy	0,00	0,00
7.4. Zysk z lat ubiegłych na koniec okresu	0,00	0,00
7.5. Strata z lat ubiegłych na początek okresu	-4 010 580,02	-3 166 948,10
a) zmiany przyjętych zasad (polityki) rachunkowości	0,00	0,00
b) korekty błędów podstawowych	0,00	0,00
7.6. Strata lat ubiegłych na początek okresu, po korektach	-4 010 580,02	-3 166 948,10
7.7. Zmiany straty z lat ubiegłych	523 672,14	868 332,75
a) zwiększenia (z tytułu)	523 671,14	868 332,75
- przeniesienia straty z lat ubiegłych do pokrycia	523 671,14	868 332,75
b) zmniejszenia (z tytułu)	0,00	24 700,83
- pokrycia straty zyskiem	0,00	24 700,83
7.8. Strata z lat ubiegłych na koniec okresu	-4 534 252,16	-4 010 580,02
7.9. Zysk (strata) z lat ubiegłych na koniec okresu	-4 534 252,16	-4 010 580,02
<b>8. Wynik netto</b>	<b>89 247,13</b>	<b>-523 672,14</b>
a) zysk netto	89 247,13	0,00
b) strata netto	0,00	-523 672,14
c) odpisy z zysku	0,00	0,00
<b>II. Kapitał własny na koniec okresu (BZ)</b>	<b>4 806 819,20</b>	<b>1 417 621,84</b>
<b>III. Kapitał własny po uwzględnieniu proponowanego podziału zysku (pokrycia straty)</b>	<b>4 806 819,20</b>	<b>1 417 621,84</b>



## 6.5. Rachunek przepływów pieniężnych

Wyszczególnienie	2020	2019
<b>A. PRZEPŁYWY ŚRODKÓW PIENIĘŻNYCH Z DZIAŁALNOŚCI OPERACYJNEJ</b>	<b>0,00</b>	<b>0,00</b>
<b>I. Zysk (strata) netto</b>	<b>89 247,13</b>	<b>-523 672,14</b>
<b>II. Korekty razem</b>	<b>-1 111 589,79</b>	<b>630 423,60</b>
1. Amortyzacja	331 949,77	187 688,04
2. Zyski (straty) z tytułu różnic kursowych	0,00	0,00
3. Odsetki i udziały w zyskach (dywidendy)	11 927,97	7 581,43
4. Zysk (strata) z działalności inwestycyjnej	0,00	0,00
5. Zmiana stanu rezerw	38 162,21	16 546,84
6. Zmiana stanu zapasów	42 592,87	388 809,77
7. Zmiana stanu należności	14 011,86	-52 993,65
8. Zmiana stanu zobowiązań krótkoterminowych, z wyjątkiem pożyczek i kredytów	251 794,70	-6 898,79
9. Zmiana stanu rozliczeń międzyokresowych	-1 636 058,68	249 139,33
10. Inne korekty	-165 970,49	-159 449,37
<b>III. Przepływy pieniężne netto z działalności operacyjnej (I +/-II)</b>	<b>-1 022 342,66</b>	<b>106 751,46</b>
<b>B. PRZEPŁYWY ŚRODKÓW PIENIĘŻNYCH Z DZIAŁALNOŚCI INWESTYCYJNEJ</b>	<b>0,00</b>	<b>0,00</b>
<b>I. Wpływy</b>	<b>0,00</b>	<b>0,00</b>
1. Zbycie wartości niematerialnych i prawnych oraz rzeczowych aktywów trwałych	0,00	0,00
2. Zbycie inwestycji w nieruchomości oraz wartości niematerialne i prawne	0,00	0,00
3. Z aktywów finansowych, w tym:	0,00	0,00
a) w jednostkach powiązanych	0,00	0,00
b) w pozostałych jednostkach	0,00	0,00
-zbycie aktywów finansowych	0,00	0,00
- dywidendy i udziały w zyskach	0,00	0,00
- spłata udzielonych pożyczek długoterminowych	0,00	0,00
- odsetki	0,00	0,00
- inne wpływy z aktywów finansowych	0,00	0,00
4. Inne wpływy inwestycyjne	0,00	0,00
<b>II. Wydatki</b>	<b>559 112,84</b>	<b>764 685,59</b>
1. Nabycie wartości niematerialnych i prawnych oraz rzeczowych aktywów trwałych	38 712,84	764 685,59
2. Inwestycje w nieruchomości oraz wartości niematerialne i prawne	0,00	0,00
3. Na aktywa finansowe, w tym:	495 400,00	0,00
a) w jednostkach powiązanych	495 400,00	0,00
b) w pozostałych jednostkach	0,00	0,00
- nabycie aktywów finansowych	0,00	0,00
- udzielone pożyczki długoterminowe	0,00	0,00
4. Inne wydatki inwestycyjne	25 000,00	0,00
<b>III. Przepływy pieniężne netto z działalności inwestycyjnej (I-II)</b>	<b>-559 112,84</b>	<b>-764 685,59</b>
<b>C. PRZEPŁYWY ŚRODKÓW PIENIĘŻNYCH Z DZIAŁALNOŚCI FINANSOWEJ</b>	<b>0,00</b>	<b>0,00</b>
<b>I. Wpływy</b>	<b>3 628 355,30</b>	<b>487 183,72</b>
1. Wpływy netto z wydania udziałów (emisji akcji) i innych instrumentów kapitałowych	3 628 355,30	0,00
2. Kredyty i pożyczki	0,00	330 000,00
3. Emisja dłużnych papierów wartościowych	0,00	0,00
4. Inne wpływy finansowe	0,00	157 183,72
<b>II. Wydatki</b>	<b>570 533,73</b>	<b>24 632,59</b>
1. Nabycie udziałów (akcji) własnych	0,00	0,00
2. Dywidendy i inne wypłaty na rzecz właścicieli	0,00	0,00
3. Inne niż wypłaty na rzecz właścicieli, wydatki z tytułu podziału zysku	0,00	0,00
4. Spłaty kredytów i pożyczek	230 004,00	16 668,00
5. Wykup dłużnych papierów wartościowych	0,00	0,00
6. Z tytułu innych zobowiązań finansowych	0,00	0,00
7. Płatności zobowiązań z tytułu umów leasingu finansowego	0,00	0,00
8. Odsetki	12 123,96	7 280,11
9. Inne wydatki finansowe	328 405,77	684,48
<b>III. Przepływy pieniężne netto z działalności finansowej (I-II)</b>	<b>3 057 821,57</b>	<b>462 551,13</b>
<b>D. PRZEPŁYWY PIENIĘŻNE NETTO, RAZEM (A.III+/-B.III+/-C.III)</b>	<b>1 476 366,07</b>	<b>-195 383,00</b>

<b>E. BILANSOWA ZMIANA ŚRODKÓW PIENIĘŻNYCH, W TYM</b>	<b>1 476 366,07</b>	<b>-195 383,00</b>
- zmiana stanu środków pieniężnych z tytułu różnic kursowych	0,00	0,00
<b>F. ŚRODKI PIENIĘŻNE NA POCZĄTEK OKRESU</b>	<b>91 897,97</b>	<b>287 280,97</b>
<b>G. ŚRODKI PIENIĘŻNE NA KONIEC OKRESU (F+/-D), W TYM</b>	<b>1 568 264,04</b>	<b>91 897,97</b>
- o ograniczonej możliwości dysponowania	0,00	0,00





• przemieszczenie wewnętrzne	0,00	0,00	0,00	0,00	0,00	0,00	0,00
• inne	0,00	0,00	0,00	0,00	0,00	0,00	0,00
<b>Umorzenia na koniec okresu</b>	<b>0,00</b>	<b>0,00</b>	<b>0,00</b>	<b>23 277,18</b>	<b>0,00</b>	<b>0,00</b>	<b>23 277,18</b>
<b>Wartość księgowa netto:</b>	<b>0,00</b>	<b>0,00</b>	<b>0,00</b>	<b>0,00</b>	<b>0,00</b>	<b>0,00</b>	<b>0,00</b>

b) Zmiany grup rodzajowych wartości niematerialnych i prawnych

<b>2020</b>	<b>Koszty zakończonych prac rozwojowych</b>	<b>Wartość firmy</b>	<b>Inne wartości niematerialne i prawne</b>	<b>Razem</b>
<b>Wartość brutto na początek okresu</b>	<b>1 673 399,05</b>	<b>0,00</b>	<b>1 400 091,33</b>	<b>3 073 490,38</b>
Zwiększenia, w tym:	0,00	0,00	0,00	<b>0,00</b>
• nabycie	0,00	0,00	0,00	<b>0,00</b>
• przemieszczenie	0,00	0,00	0,00	<b>0,00</b>
• inne	0,00	0,00	0,00	<b>0,00</b>
Zmniejszenia, w tym:	0,00	0,00	0,00	<b>0,00</b>
• likwidacja	0,00	0,00	0,00	<b>0,00</b>
• aktualizacja wartości	0,00	0,00	0,00	<b>0,00</b>
• sprzedaż	0,00	0,00	0,00	<b>0,00</b>
• przemieszczenie	0,00	0,00	0,00	<b>0,00</b>
• inne	0,00	0,00	0,00	<b>0,00</b>
<b>Wartość brutto na koniec okresu</b>	<b>1 673 399,05</b>	<b>0,00</b>	<b>1 400 091,33</b>	<b>3 073 490,38</b>
<b>Umorzenie na początek okresu:</b>	<b>454 356,96</b>	<b>0,00</b>	<b>630 091,32</b>	<b>1 084 448,28</b>
Zwiększenia:				
• Umorzenie bieżące	266 526,36	0,00	60 000,00	<b>326 526,36</b>
Zmniejszenia:	0,00	0,00	0,00	<b>0,00</b>
• likwidacja	0,00	0,00	0,00	<b>0,00</b>
• sprzedaż	0,00	0,00	0,00	<b>0,00</b>
• przemieszczenie wewnętrzne	0,00	0,00	0,00	<b>0,00</b>
• inne	0,00	0,00	0,00	<b>0,00</b>
<b>Umorzenie na koniec okresu</b>	<b>720 883,32</b>	<b>0,00</b>	<b>690 091,32</b>	<b>1 410 974,64</b>
<b>Wartość księgowa netto:</b>	<b>952 515,73</b>	<b>0,00</b>	<b>710 000,01</b>	<b>1 662 515,74</b>

<b>2019</b>	<b>Koszty zakończonych prac rozwojowych</b>	<b>Wartość firmy</b>	<b>Inne wartości niematerialne i prawne</b>	<b>Razem</b>
<b>Wartość brutto na początek okresu</b>	<b>908 713,46</b>	<b>0,00</b>	<b>1 386 398,85</b>	<b>2 295 112,31</b>
Zwiększenia, w tym:	764 685,59	0,00	13 692,48	<b>778 378,07</b>
• nabycie	0,00	0,00	0,00	<b>0,00</b>
• przemieszczenie	0,00	0,00	0,00	<b>0,00</b>
• inne	764 685,59	0,00	13 692,48	<b>778 378,07</b>
Zmniejszenia, w tym:	0,00	0,00	0,00	<b>0,00</b>
• likwidacja	0,00	0,00	0,00	<b>0,00</b>
• aktualizacja wartości	0,00	0,00	0,00	<b>0,00</b>
• sprzedaż	0,00	0,00	0,00	<b>0,00</b>
• przemieszczenie	0,00	0,00	0,00	<b>0,00</b>
• inne	0,00	0,00	0,00	<b>0,00</b>
<b>Wartość brutto na koniec okresu</b>	<b>1 673 399,05</b>	<b>0,00</b>	<b>1 400 091,33</b>	<b>3 073 490,38</b>
<b>Umorzenie na początek okresu:</b>	<b>340 767,72</b>	<b>0,00</b>	<b>556 398,84</b>	<b>897 166,56</b>
Zwiększenia:				
• Umorzenie bieżące	113 589,24	0,00	73 692,48	<b>187 281,72</b>
Zmniejszenia:	0,00	0,00	0,00	<b>0,00</b>
• likwidacja	0,00	0,00	0,00	<b>0,00</b>
• sprzedaż	0,00	0,00	0,00	<b>0,00</b>
• przemieszczenie wewnętrzne	0,00	0,00	0,00	<b>0,00</b>
• inne	0,00	0,00	0,00	<b>0,00</b>
<b>Umorzenie na koniec okresu</b>	<b>454 356,96</b>	<b>0,00</b>	<b>630 091,32</b>	<b>1 084 448,28</b>
<b>Wartość księgowa netto:</b>	<b>1 219 042,09</b>	<b>0,00</b>	<b>770 000,01</b>	<b>1 989 042,10</b>

c) Zmiany grup rodzajowych inwestycji długoterminowych

<b>2020</b>	<b>Inwestycje w nieruchomości</b>	<b>Inwestycje w wartości niematerialne i prawne</b>	<b>Inwestycje w udziały i akcje</b>	<b>Razem</b>
<b>Wartość brutto na początek okresu</b>	<b>0,00</b>	<b>0,00</b>	<b>214 000,00</b>	<b>214 000,00</b>
Zwiększenia, w tym:	0,00	0,00	495 400,00	<b>495 400,00</b>
• nabycie	0,00	0,00	495 400,00	<b>495 400,00</b>
Zmniejszenia, w tym:	0,00	0,00	0,00	<b>0,00</b>

• aktualizacja wartości	0,00	0,00	0,00	0,00
<b>Odpisy aktualizujące na początek okresu</b>	<b>0,00</b>	<b>0,00</b>	<b>214 000,00</b>	<b>214 000,00</b>
<b>Odpisy aktualizujące na koniec okresu</b>	<b>0,00</b>	<b>0,00</b>	<b>214 000,00</b>	<b>214 000,00</b>
<b>Wartość brutto na koniec okresu</b>	<b>0,00</b>	<b>0,00</b>	<b>495 400,00</b>	<b>495 400,00</b>

Incuvo Spółka Akcyjna w roku 2020 nabyła akcje w spółce Spectral Games Spółka Akcyjna w wysokości 491 050,00 zł oraz udziały w spółce Spectral Applications Spółka z ograniczoną odpowiedzialnością w wysokości 4 350,00 zł. Incuvo Spółka Akcyjna na dzień 31.12.2020 posiada również udziały w spółce Game Code Lab Sp. z o.o. w likwidacji w wysokości 214 000,00 zł. Na całość udziałów, w roku 2017 w związku z likwidacją spółki, utworzony został odpis aktualizujący.

## 2. Wartość gruntów użytkowanych wieczyście.

Jednostka nie posiada gruntów użytkowanych wieczyście.

## 3. Wartość nieamortyzowanych lub nieumarzanych przez jednostkę środków trwałych, używanych na podstawie umów najmu, dzierżawy i innych umów, w tym z tytułu umów leasingu

Na dzień bilansowy 31.12.2020 Spółka użytkuje na podstawie umowy najmu lokal przy ulicy Ligockiej 103 w Katowicach. Spółka nie posiada wiarygodnie oszacowanej wartości wynajmowanego lokalu. Wysokość miesięcznego czynszu lokalu wynosi 10 694,65 zł netto. W roku 2019 miesięczny czynsz najmu lokalu wynosił 4 451,71 zł netto.

## 4. Dane o strukturze własności kapitału podstawowego oraz liczbie i wartości nominalnej akcji, w tym akcji uprzywilejowanych

Lp.	Nazwa akcjonariusza	Liczba akcji		Łączna wartość nominalna akcji	Procentowy udział posiadanych przez akcjonariusza akcji w kapitale zakładowym Spółki
		Zwykłe	Uprzywilejowane		
1	Andrzej Wychowaniec	1 658 060	-	829 030,00 zł	12,00 %
2	Marcin Kozerski	1 044 690	-	522 345,00 zł	7,00 %
3	OU (Osauhing) Blite Found	7 001 056	-	3 500 528,00 zł	49,00 %
4	Bernard Lis	1 641 027	-	820 513,50 zł	11,00 %
5	Radomir Kucharski	820 428	-	410 214,00 zł	6,00 %
6	Pozostali akcjonariusze	2 119 244	-	1 059 622,00 zł	15,00%
<b>Ogółem</b>		<b>14 284 505</b>	<b>0</b>	<b>7 142 252,50 zł</b>	<b>100 %</b>

## 5. Propozycje co do sposobu podziału zysku lub pokrycia straty za rok obrotowy

W roku obrotowym 2020, w okresie od 01.01.2020 – 31.12.2020, Spółka zanotowała zysk w wysokości 89 247,13 zł. Zgodnie z przygotowaną przez Zarząd propozycją, zysk zostanie zaliczony na pokrycie strat z poprzednich okresów.

## 6. Dane o stanie rezerw według celu ich utworzenia na początek roku obrotowego, zwiększeniach, wykorzystaniu, rozwiązaniu i stanie końcowym

Stan rezerw 2020					
Nazwa	Stan na początek roku	Zwiększenia	Wykorzystanie	Rozwiązanie	Stan na koniec okresu
Rezerwa na niewykorzystane urlopy	26 113,79	38 434,21	0,00	0,00	64 548,00
<b>Ogółem</b>	<b>26 113,79</b>	<b>38 434,21</b>	<b>0,00</b>	<b>0,00</b>	<b>64 548,00</b>

Stan rezerw 2019					
Nazwa	Stan na początek roku	Zwiększenia	Wykorzystanie	Rozwiązanie	Stan na koniec okresu
Rezerwa na niewykorzystane urlopy	9 271,95	16 841,84	0,00	0,00	26 113,79
<b>Ogółem</b>	<b>9 271,95</b>	<b>16 841,84</b>	<b>0,00</b>	<b>0,00</b>	<b>26 113,79</b>

## 7. Dane o odpisach aktualizujących wartość należności, ze wskazaniem stanu na początek roku obrotowego, zwiększeń, wykorzystania, rozwiązania i stanu na koniec roku obrotowego

Stan odpisów aktualizujących 2020					
Kontrahent	Stan na początek roku	Zwiększenia	Wykorzystanie	Rozwiązanie	Stan na koniec okresu
Grupa Saternus	67 366,66	0,00	0,00	13 278,99	54 087,67
<b>Ogółem</b>	<b>67 366,66</b>	<b>0,00</b>	<b>0,00</b>	<b>13 278,99</b>	<b>54 087,67</b>
Stan odpisów aktualizujących 2019					
Kontrahent	Stan na początek roku	Zwiększenia	Wykorzystanie	Rozwiązanie	Stan na koniec okresu
Grupa Saternus	0,00	67 366,66	0,00	0,00	67 366,66
<b>Ogółem</b>	<b>0,00</b>	<b>67 366,66</b>	<b>0,00</b>	<b>0,00</b>	<b>67 366,66</b>



## 8. Podział zobowiązań według pozycji bilansu o pozostałym od dnia bilansowego, przewidywanym umową, okresie spłaty:

W roku obrotowym 2020 w okresie 01.01.2020 do 31.12.2020:

- a. Do 1 roku: 490 043,95 zł
  - Wobec jednostek powiązanych: 51 741,67 zł
  - Wobec jednostek pozostałych: 438 302,28 zł
    - kredyty i pożyczki: 83 328,00 zł
    - z tytułu dostaw i usług: 75 196,88 zł
    - z tytułu podatków, ubezpieczeń i innych świadczeń 54 489,46 zł
    - z tytułu wynagrodzeń: 152 737,94 zł
    - z tytułu innych zobowiązań: 72 550,00 zł
- b. Powyżej 1 roku do 3 lat: 416,44 zł
- c. Powyżej 3 lat do 5 lat: brak
- d. Powyżej 5 lat: brak

W roku obrotowym 2019 w okresie 01.01.2019 do 31.12.2019:

- e. Do 1 roku: 468 592,56 zł
  - Wobec jednostek pozostałych: 468 592,56 zł
    - kredyty i pożyczki: 313 671,31 zł
    - z tytułu dostaw i usług: 27 588,76 zł
    - z tytułu podatków, ubezpieczeń i innych świadczeń 58 140,30 zł
    - z tytułu wynagrodzeń: 69 192,19 zł
    - z tytułu innych zobowiązań: brak
- f. Powyżej 1 roku do 3 lat: brak
- g. Powyżej 3 lat do 5 lat: brak
- h. Powyżej 5 lat: brak

## 9. Wykaz istotnych pozycji czynnych i biernych rozliczeń międzyokresowych

Wyszczególnienie	Kwota na koniec roku obrotowego 2020	Kwota na koniec roku obrotowego 2019
<b>Długoterminowe rozliczenia międzyokresowe kosztów (poz. A.V aktywów bilansu), w tym:</b>	<b>1 725 025,87</b>	<b>13 536,00</b>
Aktywa z tytułu odroczonego podatku dochodowego	13 874,00	13 536,00
Inne rozliczenia międzyokresowe – projekt Green Hell	1 711 151,87	0,00
<b>Czynne rozliczenia międzyokresowe kosztów (poz. B.IV aktywów bilansu), w tym:</b>	<b>27 346,33</b>	<b>7 577,56</b>
VAT naliczony do odliczenia w następnym okresie	2 372,57	164,88

VAT należny do rozliczenia w następnym okresie (korekta in minus)	8,42	0,00
VAT naliczony do odliczenia w 01/2020	0,00	83,74
Polisy ubezpieczeniowe	155,16	220,80
Przychody na przełomie roku	24 810,18	7 108,14
<b>Bierne rozliczenia międzyokresowe przychodów (poz. B.IV pasywów bilansu) – otrzymane dotacje do rozliczenia w czasie</b>	<b>549 165,86</b>	<b>604 455,26</b>
Rozliczenie międzyokresowe długoterminowe	398 676,50	437 005,89
Rozliczenie międzyokresowe krótkoterminowe	150 489,36	131 449,37

**10. Wykaz grup zobowiązań zabezpieczonych na majątku jednostki (ze wskazaniem jego rodzaju)**

Incuvo Spółka Akcyjna posiada kredyt w rachunku bieżącym w banku BZWBK, zabezpieczonym wekslem in blanco w przypadku niedotrzymania umownych terminów spłaty kredytu zaciągniętego na podstawie umowy na sumy odpowiadające aktualnym roszczeniom banku.

**11. Zobowiązania warunkowe, w tym również udzielone przez jednostkę gwarancje i poręczenia, także wekslowe; odrębnie należy wykazać informacje dotyczące gwarancji i poręczeń wobec jednostek powiązanych**

Incuvo Spółka Akcyjna jako zabezpieczenie należytego wykonania zobowiązań wynikających z Umowy o dofinansowanie projektu o numerze POIR.01.02.00-00-0130/16-00 złożyła do dyspozycji NCBiR weksel własny In blanco. Narodowe Centrum Badań i Rozwoju ma prawo wypełnić weksel na kwotę przyznanego dofinansowania podlegającego zwrotowi wraz z należnymi odsetkami. Wobec jednostek powiązanych Incuvo Spółka Akcyjna nie posiada żadnych gwarancji i poręczeń.

**12. Liczba oraz wartość posiadanych pozostałych papierów wartościowych lub praw, w tym świadectw udziałowych, zamiennych dłużnych papierów wartościowych, warrantów i opcji, ze wskazaniem praw, jakie przysługują.**

Incuvo Spółka Akcyjna nie posiada innych papierów wartościowych lub praw, w tym świadectw udziałowych, zamiennych dłużnych papierów wartościowych, warrantów i opcji.

**13. Kwota kosztów zakończonych prac rozwojowych oraz kwota wartości firmy, a także wyjaśnienie okresu ich odpisywania, określonego odpowiednio w art. 33 ust. 3 oraz art. 44b ust. 10.**

Koszty zakończonych prac rozwojowych	Kwota w zł na	Kwota w zł na
	dzień 31.12.2020	dzień 31.12.2019
<b>System SPINE</b>	<b>340 767,26</b>	<b>454 356,50</b>
Wartość brutto	908 713,46	908 713,46
Umorzenie na dzień 31.12.2020	567 946,20	454 356,96
<b>Projekt Gameinn</b>	<b>611 748,47</b>	<b>764 685,59</b>
Wartość brutto	764 685,59	764 685,59
Umorzenie na dzień 31.12.2020	152 937,12	0,00

Zakończone prace rozwojowe (System SPINE) dotyczą platformy serwerowej. Rozwój technologii serwerowych jest znacznie wolniejszy niż rozwój technologii związanych z interfejsem użytkownika. Wynika to w głównej mierze z przeznaczenia takiej platformy serwerowej, która wykorzystuje interfejs API do komunikacji z aplikacjami. Na tej podstawie Zarząd uznał, iż czas przydatności stworzonej technologii oraz okres w którym będzie ona mogła być wykorzystywana bez zmniejszenia jej użyteczności i przydatności zarówno dla Spółki jak i może być oferowana ewentualnym odbiorcom zewnętrznym wynosi 8 lat.

**14. W przypadku gdy składnik aktywów lub pasywów jest wykazywany w więcej niż jednej pozycji bilansu, jego powiązanie między tymi pozycjami; dotyczy to w szczególności podziału należności i zobowiązań na część długoterminową i krótkoterminową.**

Incuvo Spółka Akcyjna na dzień 31.12.2020 posiada zobowiązanie długoterminowe z tytułu waloryzacji kaucji zabezpieczającej Euro-Centrum SA w kwocie 416,44 zł. Kwota zwiększa równocześnie stan należności długoterminowych od pozostałych jednostek.

**15. Kwota dokonanych w trakcie roku obrotowego odpisów aktualizujących wartość aktywów trwałych odrębnie dla długoterminowych aktywów niefinansowych oraz długoterminowych aktywów finansowych.**

Nie dotyczy Incuvo Spółka Akcyjna. Incuvo Spółka Akcyjna na początku roku obrotowego 2020 posiadała udziały w spółce Game Code Lab Sp. z o.o. w likwidacji w wysokości 214 000,00 zł. Na całość udziałów w roku 2017 utworzony został odpis aktualizujący.

**16. W przypadku gdy składniki aktywów niebędące instrumentami finansowymi są wyceniane według wartości godziwej**

- a) istotne założenia przyjęte do ustalenia wartości godziwej, w przypadku gdy dane przyjęte do ustalenia tej wartości nie pochodzą z aktywnego rynku,

Nie dotyczy Incuvo Spółka Akcyjna.

- b) dla każdej kategorii składnika aktywów niebędącego instrumentem finansowym - wartość godziwą wykazaną w bilansie, jak również odpowiednio skutki

przeszacowania zaliczone do przychodów lub kosztów finansowych lub odniesione na kapitał (fundusz) z aktualizacji wyceny w okresie sprawozdawczym,

Nie dotyczy Incuvo Spółka Akcyjna.

- c) tabelę zmian w kapitale (funduszu) z aktualizacji wyceny obejmującą stan kapitału (funduszu) na początek i koniec okresu sprawozdawczego oraz jego zwiększenia i zmniejszenia w ciągu roku obrotowego.

Nie dotyczy Incuvo Spółka Akcyjna.

## 17. Informacja na temat środków pieniężnych zgromadzonych na rachunku VAT

Stan środków na rachunku VAT na dzień 31.12.2020 wynosi 0,00 zł.

### Objaśnienia do rachunku zysków i strat

#### 1. Struktura rzeczowa (rodzaje działalności) i terytorialna (kraj, eksport) przychodów netto ze sprzedaży produktów, towarów i materiałów

1a. Informacje o przychodach

Lp.	Wyszczególnienie	2020 (w zł)			2019 (w zł)		
		kraj	UE	eksport	kraj	UE	eksport
1.	Przychody ze sprzedaży produktów i usług	1 442 527,60	2 643,26	3 587,23	790 221,84	21 353,56	15 124,93
2.	Przychody ze sprzedaży towarów i materiałów	0,00	0,00	0,00	0,00	0,00	0,00
	<b>RAZEM</b>	<b>1 442 527,60</b>	<b>2 643,26</b>	<b>3 587,23</b>	<b>790 221,84</b>	<b>21 353,56</b>	<b>15 124,93</b>

1b. Zmiana stanu produktów: 1 664 959,15 zł.

#### 2. Wysokość i wyjaśnienie przyczyn odpisów aktualizujących środki trwałe

Spółka nie dokonywała odpisów aktualizujących wartość środków trwałych.

#### 3. Wysokość odpisów aktualizujących wartość zapasów

Spółka nie dokonywała odpisów aktualizujących wartość zapasów.

#### 4. Informacje o przychodach, kosztach i wynikach działalności zaniechanej w roku obrotowym lub przewidzianej do zaniechania w roku następnym

W roku obrotowym 2020 nie wystąpiły zdarzenia związane z zaniechaniem lub ograniczeniem działalności. Spółka nie przewiduje w następnym roku ograniczeń w związku z prowadzoną działalnością gospodarczą.

**5. W przypadku jednostek, które sporządzają rachunek zysków i strat w wariantcie kalkulacyjnym, dane o kosztach wytworzenia produktów na własne potrzeby oraz o kosztach rodzajowych**

Nie dotyczy Incuvo Spółka Akcyjna. Spółka sporządza rachunek zysków i strat w wariantcie porównawczym.

**6. Koszt wytworzenia środków trwałych w budowie, w tym odsetki oraz skapitalizowane różnice kursowe od zobowiązań zaciągniętych w celu ich sfinansowania**

Środki trwałe	Koszty wytworzenia ogółem	W tym koszty finansowania	
		odsetki	skapitalizowane różnice kursowe
Oddane w 2020 r. do użytkowania	0,00	0,00	0,00
W budowie	0,00	0,00	0,00

**7. Poniesione w ostatnim roku i planowane na następny rok nakłady na niefinansowe aktywa trwałe; odrębnie należy wykazać poniesione i planowane nakłady na ochronę środowiska**

Nakłady na	Poniesione w roku obrotowym	Planowane na następny rok
1. Wartości niematerialne i prawne	0,00	0,00
2. Środki trwałe:	38 712,84	0,00
- w tym służące ochronie środowiska	0,00	
3. Środki trwałe w budowie na koniec roku obrotowego:	0,00	0,00
- w tym służące ochronie środowiska		
4. Inwestycje w nieruchomości i prawa oraz wartości niematerialne i prawne	0,00	0,00

**8. Kwota i charakter poszczególnych pozycji przychodów lub kosztów o nadzwyczajnej wartości lub które wystąpiły incydentalnie**

W 2020 roku, Incuvo Spółka Akcyjna, na podstawie decyzji wydanej przez Zakład Ubezpieczeń Społecznych, dokonała umorzenia składek ZUS dotyczących miesięcy: marzec, kwiecień i maj 2020, w związku z pandemią COVID-19. Wartość umorzonych składek w łącznej kwocie 59 830,00 zł odniesiona została na pozostałe przychody operacyjne.

## 9. Odsetki oraz różnice kursowe, które powiększyły cenę nabycia towarów lub koszt wytworzenia produktów w roku obrotowym

Nie dotyczy Incuvo Spółka Akcyjna

### Objaśnienia do rachunku przepływów pieniężnych

W części A.II. rachunku przepływów pieniężnych ujęto zmiany w poszczególnych grupach aktywów i zobowiązań w stosunku do okresu poprzedniego oraz pozostałe korekty z tytułu:

A.II.10	korekta dotyczy dotacji odpisanej w pozostałe przychody operacyjne oraz wartość amortyzacji sfinansowanej w części otrzymaną dotacją, a także waloryzacji kaucji Euro-Centrum SA
B.II.1	zawiera wartość nakładów na nabyte środki trwałe w 2020 roku
B.II.3a	nabycie akcji i udziałów spółek powiązanych Spectral Games S.A. i Spectral Applications Sp. z o.o.
B.II.4	udzielenie pożyczki korporacyjnej dla Spectral Games S.A.
C.I.1	wpływ środków z tytułu emisji akcji
C.II.4	spłata rat od kredytu na rachunku bieżącym oraz pożyczki Blite Fund
C.II.8	spłata odsetek od kredytu na rachunku bieżącym oraz pożyczki Blite Fund
C.II.9	zwrot błędnie dokonanej wpłaty dot. Zakupu akcji, zmniejszenie kapitału zapasowego o koszty związane z emisją akcji

### Kursy przyjęte do wyceny

Do wyceny składników aktywów i pasywów wyrażonych w walutach obcych na dzień bilansowy zastosowano średnie kursy walut NBP ogłoszone w dniu 31.12.2020r. – tabela nr 255/A/NBP/2020.

### Objaśnienia do instrumentów finansowych

**1. Transakcje zabezpieczające ryzyka kursowe stóp procentowych, cen surowców np. kontrakty terminowe (forward), transakcje swap, opcje walutowe put lub call zawartych przez jednostkę**

W okresie sprawozdawczym nie wystąpiły w/w transakcje zabezpieczające ryzyko kursowe.

## **Objaśnienia do zawartych przez jednostkę umów, istotnych transakcji i niektórych zagadnień osobowych**

### **1. Informacje o charakterze i celu gospodarczym zawartych przez jednostkę umów nieuwzględnionych w bilansie w zakresie niezbędnym do oceny ich wpływu na sytuację majątkową, finansową i wynik finansowy jednostki**

W roku obrotowym 2020 nie wystąpiły umowy nieuwzględnione w bilansie, a mające wpływ na ocenę sprawozdania.

### **2. Informacje o istotnych transakcjach (wraz z ich kwotami) zawartych przez jednostkę na innych warunkach niż rynkowe ze stronami powiązanymi**

W roku 2020 nie wystąpiły transakcje zawarte przez jednostkę ze stronami powiązanymi na innych warunkach niż rynkowe.

### **3. Informacje o przeciętnym zatrudnieniu w roku obrotowym**

Przeciętne zatrudnienie w roku obrotowym 2020 wyniosło: 11,96 osoby.

### **4. Informacje o wynagrodzeniach, łącznie z wynagrodzeniem z zysku, wypłaconych lub należnych osobom wchodzącym w skład organów zarządzających, nadzorujących albo administrujących spółek handlowych za rok obrotowy**

W roku 2020 osobom wchodzącym w skład organów zarządzających i nadzorujących wypłacono wynagrodzenia o łącznej wartości 150 000,00 zł.

### **5. Informacje o pożyczkach i świadczeniach o podobnym charakterze udzielonych osobom wchodzącym w skład organów zarządzających, nadzorujących albo administrujących spółek handlowych, ze wskazaniem warunków oprocentowania i terminów spłaty**

Członkowie organów zarządzających i nadzorujących nie mają na dzień bilansowy wobec spółki zobowiązań z tytułu pożyczek.

### **6. Informacje o wynagrodzeniu biegłego rewidenta lub podmiotu uprawnionego do badania sprawozdań finansowych, wypłaconym lub należnym za rok obrotowy**

Wynagrodzenie biegłego rewidenta lub podmiotu uprawnionego do badania sprawozdania finansowego jednostkowego oraz skonsolidowanego wynosi 14 000,00 zł netto, w tym należne 14 000 zł.

## Objaśnienia niektórych szczególnych zdarzeń

- 1. Informacje o znaczących zdarzeniach dotyczących lat ubiegłych ujętych w sprawozdaniu finansowym roku obrotowego, w tym o rodzaju popełnionego błędu oraz o kwocie korekty**

Nie dotyczy Incuvo Spółka Akcyjna

- 2. Informacje o znaczących zdarzeniach, jakie nastąpiły po dniu bilansowym, a nieuwzględnionych w sprawozdaniu finansowym**

Pod koniec 2019 r. po raz pierwszy pojawiły się wiadomości z Chin dotyczące COVID-19 (koronawirusa). W pierwszych miesiącach 2020 r. wirus rozprzestrzenił się na całym świecie, a jego negatywny wpływ objął wiele krajów. Wpływ ten widoczny jest również w roku 2021. Chociaż w chwili publikacji niniejszego sprawozdania finansowego sytuacja ta wciąż się zmienia, w dalszym ciągu wydaje się, że negatywny wpływ na handel światowy i na jednostkę może być poważniejszy niż pierwotnie oczekiwano.

- 3. Przedstawienie dokonanych w roku obrotowym zmian zasad (polityki) rachunkowości, w tym metody wyceny oraz zmian sposobu sporządzania sprawozdania finansowego, jeżeli wywierają one istotny wpływ na sytuację majątkową, finansową i wynik finansowy jednostki, ich przyczyny i spowodowaną zmianami kwotę wyniku finansowego oraz zmian w kapitale (funduszu) własnym**

Spółka nie dokonała zmian w polityce rachunkowości.

- 4. Informacje liczbowe zapewniające porównywalność danych sprawozdania finansowego za rok poprzedzający ze sprawozdaniem za rok obrotowy**

Nie dotyczy Incuvo Spółka Akcyjna.

## Objaśnienia dotyczące jednostek wchodzących w skład grupy kapitałowej

- 1. W Jednostce sporządza sprawozdanie skonsolidowane**
- 2. Jeżeli jednostka nie sporządza skonsolidowanego sprawozdania finansowego, korzystając ze zwolnienia lub wyłączeń, informacje o:**
  - a) podstawie prawnej wraz z danymi uzasadniającymi odstępnie od konsolidacji,**



**b) nazwie i siedzibie jednostki sporządzającej skonsolidowane sprawozdanie finansowe na wyższym szczeblu grupy kapitałowej oraz miejscu jego publikacji,**

Skonsolidowane sprawozdanie finansowe sporządzone jest przez Incuvo Spółka Akcyjna. Siedziba jednostki i miejsce publikacji: ul. Ligocka 103, 40-568 Katowice.

**c) podstawowych wskaźnikach ekonomiczno-finansowych, charakteryzujących działalność jednostek powiązanych w danym i ubiegłym roku obrotowym, takich jak: przychody netto ze sprzedaży produktów, towarów i materiałów oraz przychody finansowe, wynik finansowy netto oraz kwota kapitału (funduszu) własnego, z podziałem na grupy, wartość aktywów, przeciętne roczne zatrudnienie,**

<b>Spectral Games Spółka Akcyjna</b>	<b>Kwota w zł</b>
Przychody ze sprzedaży	634 014,51
Pozostałe przychody i zyski	1 036,28
Wynik finansowy netto	- 206 374,99
Kapitał własny:	45 305,57
- kapitał podstawowy	830 000,00
Wartość aktywów	123 512,62
Przeciętne roczne zatrudnienie – 0 osoby	-

<b>Spectral Applications Spółka z ograniczoną odpowiedzialnością</b>	<b>Kwota w zł</b>
Przychody ze sprzedaży	46 878,80
Pozostałe przychody i zyski	54 065,66
Wynik finansowy netto	- 40 189,26
Kapitał własny:	68 404,42
- kapitał podstawowy	5 000,00
Wartość aktywów	73 391,35
Przeciętne roczne zatrudnienie – 0 osoby	-

**d) rodzaju stosowanych standardów rachunkowości przez jednostki powiązane,**

Jednostki Spectral Games Spółka Akcyjna oraz Spectral Applications Spółka z ograniczoną odpowiedzialnością stosują Krajowe Standardy Rachunkowości.

**3. Nazwa, adres siedziby zarządu lub siedziby statutowej jednostki oraz formę prawną każdej z jednostek, których dana jednostka jest współnikiem ponoszącym nieograniczoną odpowiedzialność majątkową.**

Nie dotyczy Incuvo Spółka Akcyjna.

4. Jednostka na 31.12.2020 posiada 50,50 % udziałów w kapitale podstawowym Spectral Games Spółka Akcyjna oraz 87% udziałów w kapitale podstawowym Spectral Games Spółka z ograniczoną odpowiedzialnością.

Przychody przedstawione w poniższej tabeli dotyczą tylko i wyłącznie przychodów zafakturowanych w roku 2020.

Nazwa jednostki powiązanej	Przychody	Koszty
Spectral Games Spółka Akcyjna	552,00	767 077,26
Spectral Applications Spółka z ograniczoną odpowiedzialnością	0,00	0,00

### Poważne zagrożenia dla kontynuacji działalności

Zarząd dokonał analizy wpływu epidemii COVID 19 na działalność Spółki. Na jej podstawie nie stwierdzono istotnych skutków oraz ryzyka mogącego w istotny sposób wpłynąć na kontynuację działalności.

## 7. Sprawozdanie Zarządu z działalności

### 7.1. Informacje podstawowe

**Incuvo Spółka Akcyjna** jest podmiotem prawa handlowego, powstałym na skutek przekształcenia spółki z ograniczoną odpowiedzialnością, zawiązanym aktem notarialnym dnia 05 lipca 2016 r. (Repertorium A nr 4528/2016) wpisanym do Krajowego Rejestru Sądowego pod numerem **KRS 0000642202** w dniu 18 października 2016 r. Organem rejestrowym jest Sąd Rejonowy Katowice-Wschód w Katowicach Wydział VIII Gospodarczy Krajowego Rejestru Sądowego.

### 7.2. Komentarz dotyczący aktualnej i przewidywanej sytuacji finansowej

W roku 2020 przychody i zrównane z nimi w Incuvo wyniosły 3 113 717,24 zł, co daje wzrost na poziomie 395% w stosunku do przychodów z roku 2019 w którym wynosiły one odpowiednio 788 349,47 zł. Głównym czynnikiem wpływającym na wzrost przychodów były prace wykonywane na zlecenie.

W roku 2020 spółka wygenerowała zysk w wysokości 89 247,13 zł. W związku z przyjętą strategią i koncentracją działań na produkcji, która da przychody w kolejnych latach spółka nie zakładała w tym okresie osiągnięcia dużego zysku. Wraz z dynamicznym rozwojem spółki wzrosły kapitały własne z 1 417 621,84 do 4 806 819,20, a wartość bilansowa Incuvo wzrosła z 2 517 104,45 do 5 911 042,45

W omawianym okresie proporcjonalnie wzrosły także koszty prowadzonej działalności, co było wynikiem rozbudowania zespołu produkcyjnego oraz zwiększeniem skali działalności spółki. W kolejnych latach spodziewane jest zwiększenie osiąganych przychodów ze sprzedaży, co jest związane ze sprzedażą produkowanych gier oraz kontynuowaniem prac wykonywanych na zlecenie.

W kolejnych latach na przychody spółki będą miały wpływ takie czynniki jak:

- Sprzedaż gry Green Hell VR na platformy Oculus Quest, Rift i PC.
- Realizacja prac zleconych w modelu „work for hire”. Spółka planuje przenoszenie gier na platformy VR na zlecenie innych producentów.
- Udział w sprzedaży gry Layers of Fear VR na platformę PS VR.
- Realizacja dotacji w ramach Programu Operacyjnego Inteligentny Rozwój 2014-2020 działanie 1.1 - poddziałanie 1.1.1. Spółka realizować będzie Projekt pt. *“Człowiek w rzeczywistości wirtualnej - opracowanie technologii wspierającej przekształcenia i dostosowania nowych i istniejących gier do możliwości wirtualnej rzeczywistości”*
- Zarząd planuje w 2021 r. sprzedać znaczącą część posiadanych akcji w spółce zależnej Spectral Games S.A.

Aktualnie spółka posiada płynność finansową oraz prowadzi zaplanowaną politykę związaną z zarządzaniem inwestycjami i kontrolą kosztów.

#### Wybrane wskaźniki finansowe

Nazwa wskaźnika	Formuła obliczeniowa	Wartość pożądana	31.12.2020	31.12.2019
Rentowność sprzedaży brutto	zysk brutto/przychody netto ze sprzedaży	max	6,1%	-63,1%
Rentowność sprzedaży netto	zysk netto/ przychody netto ze sprzedaży	max	6,2%	-63,3%
Nazwa wskaźnika	Formuła obliczeniowa	Wartość pożądana	31.12.2020	31.12.2019
Współczynnik zadłużenia	kapitał obcy / kapitały ogółem	0,3 - 0,5	0,2	0,4
Pokrycie zadłużenia kapitałem własnym	kapitał własny/ zobowiązania wraz z rezerwami	>1	4,4	1,3
Trwałość struktury finansowania	kapitał własny/pasywa ogółem	max	0,8	0,6
Nazwa wskaźnika	Formuła obliczeniowa	Wartość pożądana	31.12.2020	31.12.2019
Wskaźnik płynności bieżącej	(aktywa obrotowe - krótkoterminowe rozliczenia międzyokresowe) /	1,5 - 2,0	4,0	1,1

zobowiązania  
krótkoterminowe

Kapitał obrotowy netto (w tys. zł.)

aktywa obrotowe –  
zobowiązania bieżące

-

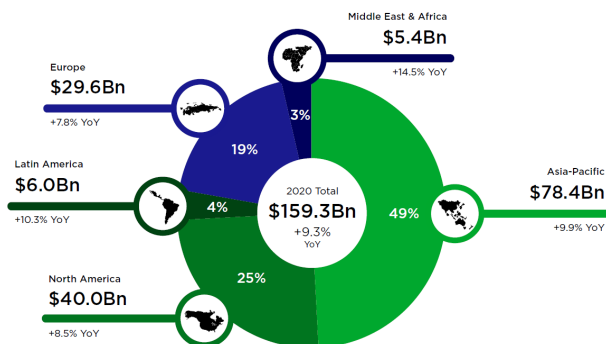
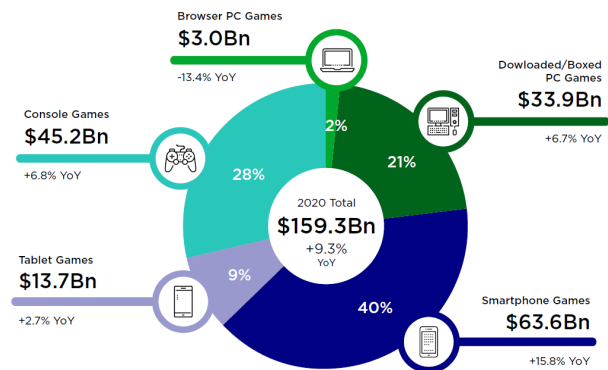
1 478

35

## RYNEK GIER VR

Przychody światowego rynku gier w roku 2020 szacuje się na 159,3 miliardów dolarów. Jest to wzrost o + 9,3% w stosunku do poprzedniego roku. Do głównych wydarzeń, które wpłynęły na ten wzrost możemy zaliczyć zwiększone zainteresowanie grami w wyniku lockdownu związanego z pandemią COVID-19, oraz premierą konsol nowej generacji. Rozwój rynku był widoczny we wszystkich segmentach rynku z wyjątkiem gier przeglądarkowych.

Dynamiczny rozwój gier możemy zauważyć we wszystkich segmentach rynku oprócz gier przeglądarkowych. Największy wzrost został odnotowany wśród gier mobilnych

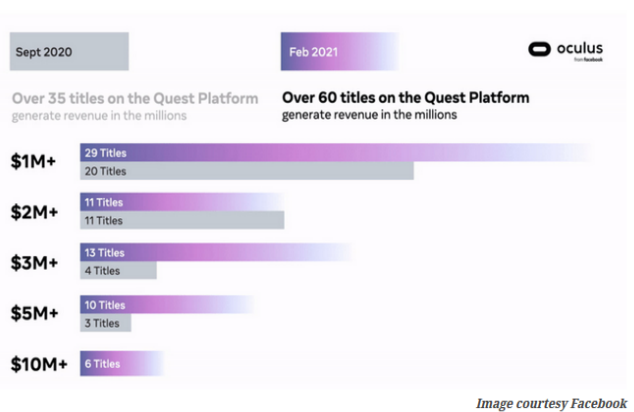


Połowa rynku gier skoncentrowana jest na Azja-Pacyfic. Głównym rynkiem dla gier VR dystrybuowanych przez platformy Oculus jest jednak Ameryka Pn i Europa

## POTENCJAŁ RYNKU GIER VR

Rok 2020 był kolejnym w którym gry w wirtualnej rzeczywistości (VR) poczyniły ogromne postępy. **Szacuje się, że dynamika wzrostu rynku VR wynosi ok. 33% rocznie**

Według najnowszych statystyk dotyczących prognoz rozwoju rynku rzeczywistości wirtualnej do 2027 roku ma on osiągnąć poziom 92,31 mld USD. (Grand View Research, 2020). Oczekuje się, że największym motorem tego rozwoju będą milleniarsi, których popyt na zaawansowane technologicznie gry zachęci ich twórców do położenie większego nacisku na tą technologię.



### Jako przykład sukcesu gry VR i

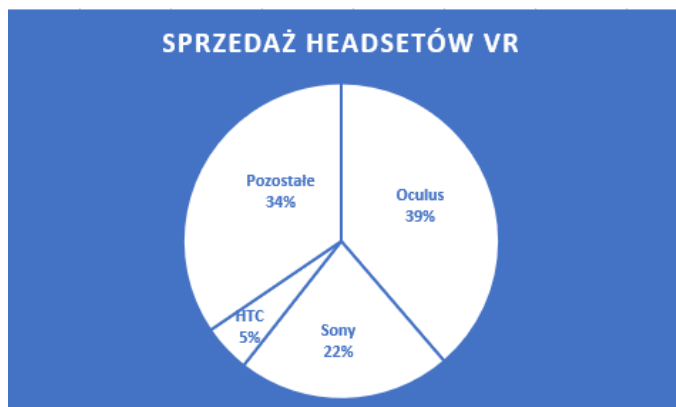
Już dzisiaj sprzedaż gier VR może dać ich twórcom przychody liczone w milionach dolarów. Potwierdzeniem tego są dane podane przez Oculusa, wg. których w lutym 2021 ponad 60 tytułów osiągnęło przychody ponad milion dolarów. Dla porównania w sierpniu 2020 było to 35 tytułów

potencjału tego rynku można przytoczyć fakty że gra „The Walking Dead: Saints & Sinners” osiągnęła przychody 29 milionów dolarów w ciągu zaledwie jednego roku a pierwszoosobowy shooter Onwarda zapewnił developerom 1 mln przychodów zaledwie w 4 dni od premiery. Warto zwrócić uwagę na fakt, że przychody z gier VR na Steam wzrosły o 71% w porównaniu z rokiem poprzednim (Half-Life: Alyx stanowi 39% tego wzrostu).

## RYNEK OKULARÓW VR

Rynek okularów VR rozwija się bardzo dynamicznie. Aktualnie największym powodzeniem cieszą się okulary samodzielne Oculus Quest. Dodatkowo tacy producenci jak HTC czy Sony zapowiedzieli wprowadzenie kolejnych nowych i zdecydowanie bardziej zaawansowanych technologicznie modeli. Sprzedaż Quest 2 spowodowała, że w czwartym kwartale przychód Facebooka z innych źródeł niż reklamy wzrósł do 885 milionów dolarów, wzrost o 156% (rok do roku)

Ilość sprzedanych headsetów VR w 2019 wyniosła **5.7 milionów**, a estymacja sprzedaży na rok 2020 zakłada wzrost sprzedaży do **6.4 milionów**.

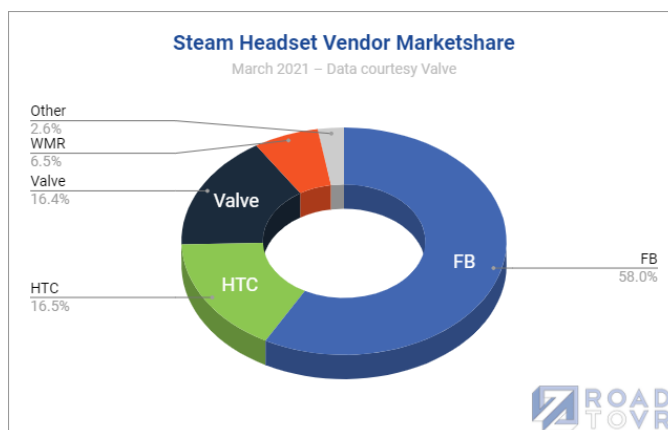


Zdecydowanym liderem na rynku headsetów VR jest Oculus. Nadal duży udział ma firma Sony, która zapowiedziała nowy model PS VR2 oraz HTC.

Udział w rynku pod względem ilości sprzedanych headsetów VR w Q2 2020.

Opracowanie własne na podstawie IDC 2020

Gogle oferowane przez Oculus są też najbardziej popularnym sprzętem wykorzystywanym do gier VR przez użytkowników platformy Steam



Gogle VR używane przez graczy na Steam. Road to VR, 2021

### 7.3. Zdarzenia istotnie wpływające na działalność jednostki, które wystąpiły w roku obrotowym, a także po jego zakończeniu, do dnia zatwierdzenia sprawozdania finansowego

Działalność spółki w roku 2020 koncentrowała się głównie na produkcji gier VR na zlecenie w modelu „work for hire”. Pierwszym tytułem wydanym w tym roku był psychologiczny horror Layers of Fear VR. Tytuł ten, który końcem roku 2019 zadebiutował na platformach PC w lipcu 2020 miał udaną premierę na platformie Oculus Quest. Gra opowiada historię pogrążonego w szaleństwie malarza, który stara się stworzyć dzieło swojego życia. Podczas rozgrywki gracz poznaje mroczną historię jego przeszłości. Incuvo wykonało port na zlecenie producenta gry, czyli krakowskiego studia Bloober Team. Gra została dostosowana do nowej platformy, wprowadzono nowe mechaniki i optymalizacje w celu zwiększenia immersji i interaktywności. Produkcja została dobrze oceniona zarówno przez graczy, jak i przez osoby profesjonalnie zajmujące się rynkiem VR. Jak poinformowała spółka Bloober Team Gra Layers of Fear VR w wersji na platformę Oculus Quest wygenerowała sprzedaż, która zapewniła zwrot wszelkich wydatków na produkcję i marketing. Prace nad przenoszeniem gry na kolejne platformy były kontynuowane także w roku 2021, czego efektem była długo oczekiwana przez graczy premiera gry na

platformę PS VR. *Layers of Fear VR* zostało udostępnione posiadaczom gogli PSVR 29 kwietnia. Na mocy umowy zawartej z Bloober Team, Incuvo ma zapewniony znaczący procent przychodów ze sprzedaży gry.



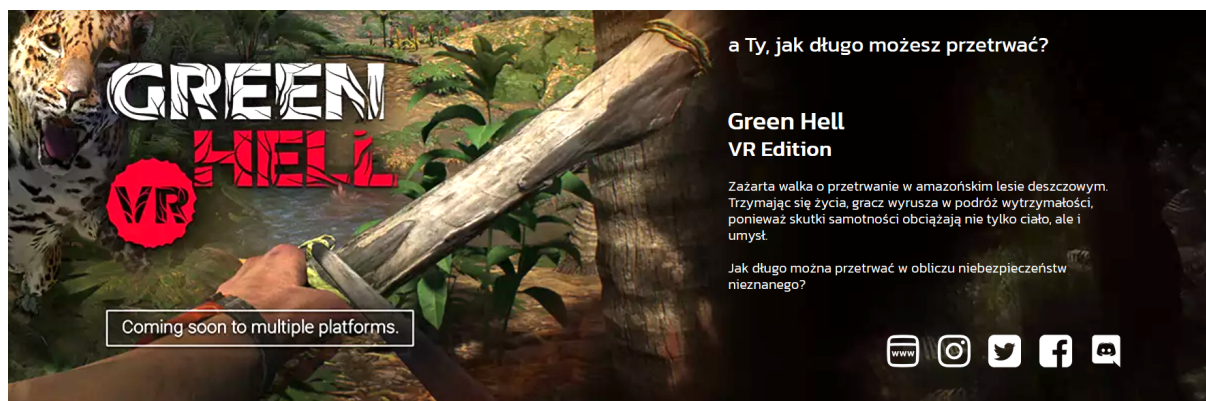
Znaczący wpływ na wyniki finansowe spółki w roku 2020 miały prace nad przeniesieniem do świata wirtualnej rzeczywistości na platformie Oculus Quest znanej produkcji z gatunku horroru psychologicznego - Blair Witch VR. Prace te były wykonywane w modelu „work for hire” na zlecenie krakowskiego studia Bloober Team. Realizacja tego bardzo ambitnego projektu wymagała szczególnej optymalizacji na gogle Oculus Quest. Spółka zrealizowała ten projekt w oparciu o dotychczasowe dotychczasowe doświadczenia całego zespołu, ale jednocześnie znacznie poszerzyła swoje kompetencje, które będą wykorzystane przy kolejnych produkcjach. Premiera Blair Witch VR okazała się dużym sukcesem, a jak podaje wydawca koszty produkcji i marketingu zwróciły się w 12 godzin od premiery. Sama gra to pełnoprawny tytuł na kilkanaście godzin rozgrywki. Tworząc grę w VR-owej wersji zespół przebudował historię, aby zapewnić większą interakcję ze środowiskiem i zwiększyć immersję gracza. Zmieniło się także sterowanie i mechanika psa, który towarzyszy graczowi podczas wędrówki po lesie. Efektem tych prac jest jedna z ciekawszych propozycji dla graczy VR, która ukazała się na gogle Oculus Quest w roku 2020.



Bardzo ważnym wydarzeniem w historii rozwoju spółki było podpisanie umowy ze studiem Creepy Jar na przeniesienie do wirtualnej rzeczywistości gry Green Hell. Jest to symulacja otwartego świata, w której gracz musi zadbać o przetrwanie zbierając żywność i surowce oraz wytwarzając przedmioty i budując szałas.



Obecnie Incuvo zakończyło etap preprodukcji najnowszego projektu z elementami survivalowymi czyli Green Hell VR. Rozpoczęły się prace nad wersją Alpha. Green Hell VR, to kolejny projekt, przy którym wymaga od naszego studia dużych optymalizacji o dostosowania gry na gogle Oculus Quest. Dużym wyzwaniem, które jest już docenione w branży VR jest przeniesienie mechanik niezbędnych do odtworzenia złożonej akcji toczącej się w amazońskim lesie. Z tym tytułem wiążemy nie tylko duże nadzieje od strony artystycznej, ale liczymy na znaczące przychody, które uzyskamy ze sprzedaży tej gry. Prace Warto tutaj zwrócić uwagę, że jest to pierwsza gra VR w której jesteśmy też producentem i wykonujemy ją na własny koszt w zamian za znaczące udziały w przychodach od sprzedaży.



Oprócz intensywnych prac produkcyjnych spółka prowadziła także działania związane z pozyskaniem finansowania, które miało wesprzeć produkcję gry Green Hell VR. Koszt produkcji Green Hell VR to około 2,1 mln zł. Środki zostały pozyskane podczas kampanii crowdfinansowej. W czerwcu 2020 r., z emisji akcji, spółka pozyskała 2,8 mln zł. Część środków została przeznaczona na rozbudowę i wzmocnienie zespołu produkcyjnego, natomiast reszta kwoty posłużyła nam na intensyfikację prac związanych z portem Green Hell VR.



Istotnym wydarzeniem było także złożenie w październiku 2020 do Giełdy Papierów Wartościowych Dokumentu Informacyjnego. Akcje Incuvo S.A. zadebiutowały na rynku NewConnect dnia 13 stycznia 2021 r. Wprowadzonych zostało 13.053.735 akcji zwykłych na okaziciela serii A, B i D o wartości 0,50 zł każda. Incuvo zostało 374. spółką notowaną na NewConnect oraz drugim debiutantem na tym rynku w 2021 roku. W dniu debiutu kurs Incuvo (ticker: IVO) wzrósł o 115% i zakończył sesję na dziennym maksimum.

W roku 2020 spółka złożyła wniosek o dotację w ramach Programu Operacyjnego Inteligentny Rozwój 2014-2020 działanie 1.1 - poddziałanie 1.1.1. W dniu 09 kwietnia 2021 r. Narodowe Centrum Badań i Rozwoju („NCBR”) ogłosiło Listę ocenionych projektów złożonych przez przedsiębiorstwa w którym projekt przedstawiony przez Incuvo został rekomendowany do dofinansowania. Projekt pt. “Człowiek w rzeczywistości wirtualnej - opracowanie technologii wspierającej przekształcenia i dostosowania nowych i istniejących gier do możliwości wirtualnej rzeczywistości”  
Całkowita wartość projektu wynosi 6 518 707,50 zł, a rekomendowana kwota dofinansowania z funduszy unijnych 3 911 224,50 zł.





#### **7.4. Przewidywania dotyczące rozwoju jednostki**

W roku 2020 spółka przeszła zakończyła transformację z małego studia produkującego gry mobilne w studio VR o ustabilizowanej pozycji na rynku.

Ponadto Incuvo planuje rozszerzyć działalność o produkcje własne. Będą to gry na urządzenia wirtualnej rzeczywistości opierające się na zewnętrznych IP – licencji znanych uniwersów. W tym modelu spółka potencjalnie jest w stanie zarobić najwięcej, choć i przy większym ryzyku.

W roku 2021 spółka planuje kontynuowanie prac nad projektem Green Hell VR. Spółka prowadzi także intensywne prace na w zakresie pozyskania kolejnego rozpoznawalnego IP, które zostanie wykorzystane w nowej produkcji VR. Finansowanie bieżącej działalności będzie pokryte ze środków bieżących spółki, przychodów z wykonywanych prac na zlecenie, przychodów ze sprzedaży wyprodukowanych gier VR oraz sprzedaży pakietów akcji w spółkach zależnych. Dodatkowo spółka będzie korzystała także ze środków otrzymanych z dotacji na badanie R&D. Na dzień sporządzenia sprawozdania zarząd nie planuje kolejnej emisji akcji. Emisja taka nie jest jednak wykluczona w przypadku pozyskania do produkcji IP w przypadku którego spółka będzie potrzebowała środki na realizację tego projektu.

Spółka nie planuje zmiany strategii ani zmiany profilu prowadzonej działalności. W dalszym ciągu działalność Incuvo będzie skoncentrowana na produkcji wysokobudżetowych gier VR.

#### **7.5. Ważniejsze osiągnięcia w dziedzinie badań i rozwoju**

W roku 2020 spółka nie prowadziła prac w zakresie badań i rozwoju. W związku z otrzymaną dotacją w roku 2021 rozpoczną się prace B+R realizowane w ramach Programu Operacyjnego Inteligentny Rozwój 2014-2020 działanie 1.1 - poddziałanie 1.1.1. realizując projekt pt. *“Człowiek w rzeczywistości wirtualnej - opracowanie technologii wspierającej przekształcenia i dostosowania nowych i istniejących gier do możliwości wirtualnej rzeczywistości”*.

#### **7.6. Informacje dotyczące nabyciu udziałów (akcji) własnych, a zwłaszcza o celu ich nabycia, liczbie i wartości nominalnej, ze wskazaniem, jaką część kapitału zakładowego reprezentują, cenie nabycia oraz cenie sprzedaży tych udziałów (akcji) w przypadku ich zbycia**

Spółka nie nabywała w 2020 r. udziałów własnych. To samo dotyczy spółek wchodzących w skład grupy kapitałowej.

Na dzień 31 grudnia 2020 r. W skład grupy kapitałowej wchodziły spółki:

- a) Spectral Games Spółka Akcyjna (KRS:0000662972), w której Emitent posiadał na dzień 31 grudnia 2020 r. – 50.5 % kapitału zakładowego, tj. 4.191.500 akcji o wartości nominalnej 0,10 zł za akcje, o łącznej wartości nominalnej 419.150,00 zł. Na dzień 31 grudnia 2020 r. Spółką zarządzał Pan Paweł Sobik – członek Rady Nadzorczej Spectral Games S.A. delegowany do wykonywania funkcji Prezesa Zarządu.
- b) Spectral Applications sp. z o.o. (KRS:0000790284) w której emitent posiadał na dzień 31 grudnia 2020 r. 87 udziałów o wartości nominalnej 50 zł każdy udział, o łącznej wartości nominalnej 4350 zł, co stanowiło 87% kapitału zakładowego. Prezesem Zarządu Spółki był Pan Radomir Kucharski.

#### **7.7. Informacje o posiadanych przez jednostkę oddziałach (zakładach)**

Spółka nie posiada oddziałów

#### **7.8. Informacje o instrumentach finansowych w zakresie:**

- a) ryzyka: zmiany cen kredytowego, istotnych zakłóceń przepływów środków pieniężnych oraz utraty płynności finansowej, na jakie narażona jest jednostka;
- b) przyjętych przez jednostkę celach i metodach zarządzania ryzykiem finansowym, łącznie z metodami zabezpieczenia istotnych rodzajów planowanych transakcji, dla których stosowana jest rachunkowość zabezpieczeń.

W okresie sprawozdawczym (od 01 stycznia 2020 do 31 grudnia 2020) nie wystąpiły transakcje zabezpieczające ryzyka kursowe stóp procentowych, cen surowców np. kontrakty terminowe (forward), transakcje swap, opcje walutowe put lub call.

Spółka jako zabezpieczenie należytego wykonania zobowiązań dotyczących umowy o dofinansowanie projektu POIR.01.02.00-00-0130/16-00, złożyła weksel własny in blanco do dyspozycji Narodowego Centrum Badań i Rozwoju. NCBiR posiada prawo do wypełnienia weksla na kwotę przyznanego dofinansowania podlegającego zwrotowi, wraz z należnymi odsetkami. Ponadto, spółka posiada kredyt na rachunku bieżącym w banku BZWBK. Kredyt ten również zabezpieczony jest wekslem własnym in blanco, w razie niedotrzymania terminów spłat określonych na podstawie umowy z bankiem.

#### **7.9. Opis istotnych czynników ryzyka i zagrożeń, z określeniem, w jakim stopniu emitent jest na nie narażony**

##### **Ryzyko związane z brakiem sukcesu gry „Green Hell VR”**

Na dzień sporządzenia sprawozdania, zespół deweloperski skupia się na pracach związanych z portem na VR gry „Green Hell”. Planowane daty premier to III kwartał 2021 wersja PC i IV kwartał 2021/I kwartał 2022 roku wersja Oculus Quest. Budżet produkcji i marketingu gry „Green Hell VR” jest zaplanowany na około 2,1 mln zł. Istnieje ryzyko, iż np. ze względu na niskie zainteresowanie tematyką przez potencjalnych graczy lub niesatysfakcjonującą jakość wykonania, sprzedaż gry okaże się niższa od zakładanej, co przełoży się negatywnie na wyniki finansowe i perspektywy rozwoju studia. Z uwagi na istotny udział w podziale zysku brutto ze sprzedaży portu gry „Green Hell VR” ewentualny brak sukcesu rynkowego tego tytułu może istotnie wpłynąć na wyniki finansowe oraz perspektywy rozwoju. W ocenie Spółki potencjalne ryzyko niesatysfakcjonującego poziomu sprzedaży jest ograniczone z uwagi na poziom sprzedaży gry „Green Hell” na pozostałych platformach oraz zainteresowanie promocją gry w wersji VR przez wiodące platformy oferujące tego typu tytuły. Ewentualny brak sukcesu sprzedażowego wskazanego tytułu może rodzić konieczność dokonania odpisu aktualizującego wartość tej pozycji bilansowej, co tym samym przełoży się na pogorszenie wyniku finansowego.

##### **Ryzyko związane z tworzeniem gier w technologii VR**

Incuvo tworzy i zamierza tworzyć gry w technologii Virtual Reality (VR) na platformy: Oculus, SteamVR, Viveport czy PS VR. Tworzenie gier w technologii VR istotnie różni się od

tworzenia gier na PC czy konsole. Istnieje ryzyko, że z uwagi na wysokie zaawansowanie technologiczne tworzonych gier finalna jakość produktu okaże się niesatysfakcjonująca lub że pojawią się trudności w ukończeniu danego projektu. W takiej sytuacji spółka może ponieść dodatkowe koszty produkcji, a termin premiery danej gry może ulec opóźnieniu. Przełoży się to negatywnie na jego wyniki finansowe i perspektywy rozwoju.

### **Ryzyko związane z możliwymi opóźnieniami przy realizacji projektów**

Proces przygotowania gier jest działaniem wieloetapowym, czego następstwem jest ryzyko opóźnienia poszczególnych faz, a w konsekwencji całego projektu. Poszczególne etapy przygotowania omawianych produktów następują kolejno po sobie i są uzależnione od wyników bądź całkowitego ukończenia faz poprzednich. Niektóre z etapów zależne są wyłącznie od zespołu projektowego, inne natomiast zależą od zaangażowania podmiotów zewnętrznych – wydawców, partnerów, licencjodawców, klientów. Ponadto spółka ma ograniczony wpływ na terminowość działań podmiotów zewnętrznych, nie można także wykluczyć nieprzewidzianych trudności, które mogą być przyczyną opóźnień wewnętrznych zespołów projektowych, jak i podmiotów zewnętrznych, odpowiedzialnych za np. proces certyfikacji (w szczególności dla gier na platformę Oculus Quest). Opóźnienie w realizacji może skutkować koniecznością ponoszenia dodatkowych kosztów produkcji przez Spółkę. Ponadto opóźnienie w realizacji gry „Green Hell” na VR może doprowadzić do przełożenia planowanej daty premier z III kwartału 2021 (wersja PC) i IV kwartału 2021/I kwartału 2022 roku (wersja Oculus Quest) na okresy późniejsze. Może się to negatywnie przełożyć na sytuację finansową Spółki i perspektywy jej rozwoju oraz potencjalne zainteresowanie podmiotów zewnętrznych współpracą w zakresie tworzenia gier na platformy wirtualnej rzeczywistości.

### **Ryzyko związane z wprowadzaniem nowych gier.**

Spółka zakłada, że będzie nabywała prawa do znanych tytułów (IP), a następnie będzie tworzyła własne gry VR w danym uniwersum. W takiej sytuacji Incuvo będzie ponosiło całość kosztów produkcji i będzie odpowiedzialne nie tylko za strefę technologiczną, lecz także za stworzenie całej oprawy fabularnej w danym uniwersum. Nie można jednak wykluczyć, że pomysł spółki na stworzenie gry VR w danym uniwersum nie odniesie sukcesu komercyjnego, a nakłady poniesione na jego wytworzenie nie zostaną zwrócone. Aktualnie spółka prowadzi rozmowy ze znanymi studiami filmowymi celem nabycia praw do realizacji gier VR na podstawie rozpoznawalnych uniwersów.

### **Ryzyko związane z cyklem produkcyjnym**

Obecne moce produkcyjne, wynikające z możliwości zespołu deweloperskiego pozwalają na produkcję dwóch gier VR jednocześnie. Przyjęty cykl produkcyjny zakłada tworzenie gier w okresach od kilku miesięcy („Blair Witch”, około 9 miesięcy) do kilkunastu miesięcy („Green Hell”, przewidywany okres produkcyjny około 15 miesięcy). Długość cyklu produkcyjnego, przy jednoczesnej koncentracji na maksymalnie dwóch-trzech tytułach sprawia, że firma ponosi ryzyko związane z uzależnieniem przyszłej sytuacji finansowej od rezultatów prowadzonych prac nad ograniczoną ilością gier (brak dywersyfikacji przychodów od kilku tytułów). W przypadku prac w pełnym modelu na zlecenie kluczowa jest terminowość. Relatywnie długi proces produkcyjny implikuje dodatkowe ryzyka związane m.in. z

zapotrzebowaniem na kapitał, który sfinansuje tworzenie gry do momentu wygenerowania pierwszych przychodów, czy zachowaniem ciągłości zatrudnienia kluczowych pracowników.

#### **Ryzyko związane z pozyskiwaniem nowych zleceń i praw do tytułów**

Nie można wykluczyć, że nie uda się pozyskać odpowiednich zleceń po zakończeniu prac nad grą Green Hell VR, co może doprowadzić do pogorszenia się wyników finansowych i perspektyw rozwoju.

#### **Ryzyko związane z utratą kluczowych członków zespołu**

Na działalność spółki duże znaczenie mają kompetencje oraz know-how osób stanowiących zespół pracujący nad określonym produktem, a także kadra zarządzająca i kierownicza Spółki. Utrata kilku członków zespołu pracującego nad grą może negatywnie wpłynąć na jakość danej gry oraz na termin jej wydania, a co za tym idzie na wynik sprzedaży produktu i wyniki finansowe Spółki.

#### **Ryzyko związane z trudnościami w pozyskiwaniu doświadczonych pracowników**

W opinii Zarządu polski system edukacji nie przygotowuje w dostatecznym zakresie absolwentów szkół wyższych do tworzenia gier czy aplikacji. W efekcie na rynku pracy liczba odpowiednio wykwalifikowanych i doświadczonych pracowników jest niewielka. Istotnym z punktu widzenia spółki problemem jest więc znalezienie specjalistów odpowiadających jego wymaganiom, szczególnie w perspektywie dynamicznego rozwoju.

#### **Ryzyko związane z niezrealizowaniem strategii Emitenta**

Na dzień sporządzenia sprawozdania Incuvo realizuje strategię, która zakłada rozwój w trzech obszarach: (I) prac na zlecenie za wynagrodzeniem stałym i niewielkim udziałem w zyskach brutto ze sprzedaży, (II) prac w zakresie portu gier na VR z istotnym udziałem w zyskach brutto ze sprzedaży i pokryciem kosztów produkcji przez spółkę oraz (III) nabywania praw do tytułów (IP) z rozpoznawalnych uniwersów i tworzenie własnych gier VR. Realizacja strategii zależy m.in. od poprawnej oceny sytuacji i otoczenia rynkowego w jakim firma, umiejętności dostosowania się do tej sytuacji rynkowej oraz posiadania niezbędnych kompetencji i zasobów finansowych. Nie można wykluczyć, że Incuvo nie zrealizuje swoich celów strategicznych lub zrealizuje tylko część tych celów.

#### **Ryzyko związane z przeprowadzonymi przejęciami**

Incuvo we wrześniu 2020 roku dokonało przejęcia 87% udziałów w spółce Spectral Applications sp. z o.o. oraz 50,5% akcji w spółce Spectral Games S.A., czego efektem było formalne przejęcie zatrudnionych w tych podmiotach pracowników, ich know-how oraz pozostałych aktywów. Nie można wykluczyć ryzyka, iż oczekiwane efekty synergii i poprawa efektywności pracy okażą się niższe od zakładanych lub że nie wystąpi oczekiwana poprawa pozycji rynkowej Spółki. Nie można zatem wykluczyć ryzyka, iż dokonana transakcja pociągnie za sobą dodatkowe koszty funkcjonowania Emitenta, co negatywnie wpłynie na przyszłe wyniki finansowe.

#### **Ryzyko uzależnienia od kluczowych dystrybutorów**

Dystrybucja gier produkowanych przez Incuvo odbywać się będzie przez największe światowe platformy VR tj. Steam, Oculus Store, Ps Store, czy Viveport. Ewentualna rezygnacja

właścicieli owych platform z dalszej współpracy lub niekorzystna zmiana jej warunków, może mieć znaczący negatywny wpływ na działalność operacyjną i wyniki finansowe Spółki.

#### **Ryzyko niepromowania gry przez dystrybutorów**

Na sprzedaż duży wpływ mają wyróżnienia gier na platformach sprzedażowych i promocja produktów przez kluczowych dystrybutorów gier - w tym w szczególności na platformie Oculus Quest. Jednocześnie Spółka ma jedynie niewielki wpływ na przyznawanie przez dystrybutorów wyróżnień poprzez wypełnianie rekomendacji odnośnie pożądanych cech produktów oraz poprzez bezpośrednie relacje z przedstawicielami dystrybutorów, którzy posiadają ograniczoną możliwość wpływania na procesy decyzyjne w tej kwestii. Istnieje zatem ryzyko nieprzyznania takich wyróżnień dla gier Spółki, co może wpłynąć na zmniejszenie zainteresowania określonym produktem Spółki wśród konsumentów, a co za tym idzie, na spadek sprzedaży określonego produktu.

#### **Ryzyko związane z nielegalną dystrybucją**

Gry komputerowe należą do produktów, które często są rozpowszechniane nielegalnie, bez zgody producenta ani wydawcy, bezpośrednio np. za pośrednictwem Internetu. Takie nielegalne rozpowszechnianie pozbawia uprawnionych dystrybutorów przychodów, a co za tym idzie, producenta gry. Gry dystrybuowane za pośrednictwem platformy Steam posiadają zabezpieczenia antypirackie zapewniane przez operatora platformy. W pozostałym zakresie Spółka nie stosuje jednak dodatkowych zabezpieczeń gier, ponieważ obecnie stosowane metody są uciążliwe dla graczy - wymagają m.in. stałego połączenia z Internetem. Gry nieposiadające takich zabezpieczeń są lepiej postrzegane przez odbiorców (graczy).

#### **Ryzyko związane z pandemią COVID-19**

W związku z pandemią COVID-19 nie można wykluczyć, że część pracowników będzie musiała ograniczyć swoje zaangażowanie w prace, co może mieć negatywny wpływ na realizację zaplanowanych przez Spółkę działań. Sytuacja pandemii COVID-19 i związane z nią ograniczenia mogą też mieć wpływ na długofalowy spadek efektywności.

#### **Ryzyko związane z naruszeniem praw własności intelektualnej**

Z uwagi na rodzaj prowadzonej działalności (produkcja gier VR) istnieje ryzyko, że osoby trzecie mogą być w posiadaniu określonych praw własności intelektualnej do rozwiązań wykorzystywanych przez Spółkę. Incuvo stara się unikać sytuacji, która mogłaby w jakikolwiek sposób naruszać prawa własności intelektualnej osób trzecich. Nie można jednak wykluczyć sytuacji, w której w odniesieniu do gier tworzonych przez Incuvo pojawią się zarzuty dotyczące naruszenia praw własności intelektualnej podmiotów trzecich niezależnie od ich zasadności.

### **7.10. Informacje dodatkowe**

W trakcie roku 2020 Spółka dokonała nabycia udziałów i akcji co skutkowało powstaniem Grupy Kapitałowej.

## 8. Oświadczenie Zarządu

### **Oświadczenie zarządu spółki Incuvo S.A. w sprawie rzetelności sporządzenia sprawozdania finansowego za okres od 01.01.2020 r. do 31.12.2020 r.**

Zarząd Incuvo S.A. oświadcza, iż wedle jego najlepszej wiedzy, roczne sprawozdanie finansowe i dane porównywalne sporządzone zostały zgodnie z *przepisami obowiązującymi Spółkę* oraz że odzwierciedlają w sposób prawdziwy, rzetelny i jasny sytuację majątkową i finansową Spółki oraz jej wynik finansowy, oraz że sprawozdanie z działalności Spółki zawiera prawdziwy obraz sytuacji Spółki, w tym opis podstawowych zagrożeń i ryzyk.

Andrzej Wychowaniec  
Prezes Zarządu

Radomir Kucharski  
Członek Zarządu

## **Oświadczenie zarządu spółki Incuvo S.A. w sprawie wyboru podmiotu uprawnionego do badania sprawozdania finansowego za rok 2020**

Zarząd Incuvo S.A. oświadcza, iż wybór firmy audytorskiej przeprowadzającej badanie rocznego sprawozdania finansowego został dokonany zgodnie z przepisami, w tym zgodnie z przepisami dotyczącymi wyboru i procedury wyboru firmy audytorskiej oraz, iż firma audytorska oraz członkowie zespołu wykonującego badanie, spełniali warunki do sporządzenia bezstronnego i niezależnego sprawozdania z badania rocznego sprawozdania finansowego zgodnie z obowiązującymi przepisami, standardami wykonywania zawodu i zasadami etyki zawodowej.

Andrzej Wychowaniec  
Prezes Zarządu

Radomir Kucharski  
Członek Zarządu

## **9. Sprawozdanie z badania rocznego sprawozdania finansowego**

Sprawozdanie z badania rocznego sprawozdania finansowego stanowi Załącznik nr 1 do Raportu.



## 10. Informacje o stosowaniu zasad ładu korporacyjnego

LP.	ZASADA	TAK/ NIE/ NIE DOTYCZY	KOMENTARZ
1.	Spółka powinna prowadzić przejrzystą i efektywną politykę informacyjną, zarówno z wykorzystaniem tradycyjnych metod, jak i z użyciem nowoczesnych technologii, zapewniających szybkość, bezpieczeństwo oraz szeroki dostęp do informacji. Spółka korzystając w jak najszerszym stopniu z tych metod, powinna zapewnić odpowiednią komunikację z inwestorami i analitykami, umożliwiać transmitowanie obrad walnego zgromadzenia z wykorzystaniem sieci Internet, rejestrować przebieg obrad i upubliczniać go na stronie internetowej.	TAK  Z wyłączeniem transmisji oraz upublicznienia obrad	
2.	Spółka powinna zapewnić efektywny dostęp do informacji niezbędnych do oceny sytuacji i perspektyw spółki oraz sposobu jej funkcjonowania.	TAK	
3.	<b>Spółka prowadzi korporacyjną stronę internetową i zamieszcza na niej:</b>	TAK	Emitent prowadzi stronę korporacyjną pod adresem <a href="http://www.incuvo.com">www.incuvo.com</a> na której dostępne są informacje wymagane w punkcie 3.
	<b>3.1.</b> podstawowe informacje o spółce i jej działalności (strona startowa),		
	<b>3.2.</b> opis działalności emitenta ze wskazaniem rodzaju działalności, z której Emitent uzyskuje najwięcej przychodów,	TAK	
	<b>3.3.</b> opis rynku, na którym działa Emitent, wraz z określeniem pozycji emitenta na tym rynku,	TAK	
	<b>3.4.</b> życiorysy zawodowe członków organów spółki,	TAK	
<b>3.5.</b> powzięte przez zarząd, na podstawie oświadczenia członka rady nadzorczej, informacje o powiązaniach członka rady nadzorczej z akcjonariuszem dysponującym akcjami reprezentującymi nie mniej niż 5% ogólnej liczby głosów na walnym zgromadzeniu spółki,	TAK		

	<b>3.6.</b> dokumenty korporacyjne spółki,	TAK	
	<b>3.7.</b> zarys planów strategicznych spółki,	TAK	
	<b>3.8.</b> opublikowane prognozy wyników finansowych na bieżący rok obrotowy, wraz z założeniami do tych prognoz (w przypadku, gdy emitent takie publikuje),	NIE	Spółka nie publikowała prognoz wyników finansowych
	<b>3.9.</b> strukturę akcjonariatu Emitenta, ze wskazaniem głównych akcjonariuszy oraz akcji znajdujących się w wolnym obrocie,	TAK	
	<b>3.10.</b> dane oraz kontakt do osoby, która jest odpowiedzialna w spółce za relacje inwestorskie oraz kontakty z mediami,	TAK	
<b>3.11.</b> Skreślony.			
	<b>3.12.</b> opublikowane raporty bieżące i okresowe,	TAK	
	<b>3.13.</b> kalendarz zaplanowanych dat publikacji finansowych raportów okresowych, dat walnych zgromadzeń, a także spotkań z inwestorami i analitykami oraz konferencji prasowych,	TAK	
	<b>3.14.</b> informacje na temat zdarzeń korporacyjnych, takich jak wypłata dywidendy oraz innych zdarzeń skutkujących nabyciem lub ograniczeniem praw po stronie akcjonariusza, z uwzględnieniem terminów oraz zasad przeprowadzania tych operacji. Informacje te powinny być zamieszczane w terminie umożliwiającym podjęcie przez inwestorów decyzji inwestycyjnych,	TAK	
<b>3.15.</b> Skreślony.			
	<b>3.16.</b> pytania akcjonariuszy dotyczące spraw objętych porządkiem obrad, zadawane przed i w trakcie walnego zgromadzenia, wraz z odpowiedziami na zadawane pytania,	TAK	
	<b>3.17.</b> informację na temat powodów odwołania walnego zgromadzenia, zmiany	TAK	

	terminu lub porządku obrad wraz z uzasadnieniem,		
	<b>3.18.</b> informację o przerwie w obradach walnego zgromadzenia i powodach zarządzenia przerwy,	TAK	
	<b>3.19.</b> informacje na temat podmiotu, z którym spółka podpisała umowę o świadczenie usług Autoryzowanego Doradcy ze wskazaniem nazwy, adresu strony internetowej, numerów telefonicznych oraz adresu poczty elektronicznej Doradcy,	TAK	
	<b>3.20.</b> Informację na temat podmiotu, który pełni funkcję animatora akcji emitenta,	TAK	
	<b>3.21.</b> dokument informacyjny (prospekt emisyjny) spółki, opublikowany w ciągu ostatnich 12 miesięcy,	TAK	
	<b>3.22.</b> Skreślony.		
	<b>3.23.</b> Informacje zawarte na stronie internetowej powinny być zamieszczane w sposób umożliwiający łatwy dostęp do tych informacji. Emitent powinien dokonywać aktualizacji informacji umieszczanych na stronie internetowej. W przypadku pojawienia się nowych, istotnych informacji lub wystąpienia istotnej zmiany informacji umieszczanych na stronie internetowej, aktualizacja powinna zostać przeprowadzona niezwłocznie.	TAK	
<b>4.</b>	Spółka prowadzi korporacyjną stronę internetową, według wyboru emitenta, w języku polskim lub angielskim. Raporty bieżące i okresowe powinny być zamieszczane na stronie internetowej co najmniej w tym samym języku, w którym następuje ich publikacja zgodnie z przepisami obowiązującymi emitenta.	TAK	Dostępne na stronie <a href="http://www.incuvo.com">www.incuvo.com</a> w zakładce „inwestorzy”
<b>5.</b>	Spółka powinna prowadzić politykę informacyjną ze szczególnym uwzględnieniem potrzeb inwestorów indywidualnych. W tym celu Spółka, poza swoją stroną korporacyjną powinna wykorzystywać indywidualną dla	TAK	

	danej spółki sekcję relacji inwestorskich znajdującą na stronie www.GPWInfoStrefa.pl.		
<b>6.</b>	Emitent powinien utrzymywać bieżące kontakty z przedstawicielami Autoryzowanego Doradcy, celem umożliwienia mu prawidłowego wykonywania swoich obowiązków wobec emitenta. Spółka powinna wyznaczyć osobę odpowiedzialną za kontakty z Autoryzowanym Doradcą.	TAK	
<b>7.</b>	W przypadku, gdy w spółce nastąpi zdarzenie, które w ocenie emitenta ma istotne znaczenie dla wykonywania przez Autoryzowanego Doradcę swoich obowiązków, Emitent niezwłocznie powiadamia o tym fakcie Autoryzowanego Doradcę.	TAK	
<b>8.</b>	Emitent powinien zapewnić Autoryzowanemu Doradcy dostęp do wszelkich dokumentów i informacji niezbędnych do wykonywania obowiązków Autoryzowanego Doradcy.	TAK	
<b>9.</b>	Emitent przekazuje w raporcie rocznym: <b>9.1.</b> informację na temat łącznej wysokości wynagrodzeń wszystkich członków zarządu i rady nadzorczej,	TAK	łączna wysokość wynagrodzeń brutto wszystkich członków Zarządu w 2020 r. wyniosła 192.910,00 zł  Rada NAdzorcza nie otrzymała w 2020 r. wynagrodzenia.
	<b>9.2.</b> informację na temat wynagrodzenia Autoryzowanego Doradcy otrzymywanego od emitenta z tytułu świadczenia wobec emitenta usług w każdym zakresie.	TAK	W 2020 r. Autoryzowany Doradca nie otrzymał wynagrodzenia
<b>10.</b>	Członkowie zarządu i rady nadzorczej powinni uczestniczyć w obradach walnego zgromadzenia w składzie umożliwiającym udzielenie merytorycznej odpowiedzi na pytania zadawane w trakcie walnego zgromadzenia.	TAK	
<b>11.</b>	Przynajmniej 2 razy w roku Emitent, przy współpracy Autoryzowanego Doradcy, powinien organizować publicznie dostępne spotkanie z inwestorami, analitykami i mediami.	NIE	Emitent zamierza w miarę potrzeb organizować publiczne spotkania biorąc pod uwagę ich koszt i zapotrzebowanie ze strony interesariuszy
<b>12.</b>	Uchwała walnego zgromadzenia w sprawie emisji akcji z prawem poboru powinna	TAK	

	precyzować cenę emisyjną albo mechanizm jej ustalenia lub zobowiązać organ do tego upoważniony do ustalenia jej przed dniem ustalenia prawa poboru, w terminie umożliwiającym podjęcie decyzji inwestycyjnej.		
<b>13.</b>	Uchwały walnego zgromadzenia powinny zapewnić zachowanie niezbędnego odstępu czasowego pomiędzy decyzjami powodującymi określone zdarzenia korporacyjne a datami, w których ustalane są prawa akcjonariuszy wynikające z tych zdarzeń korporacyjnych.	TAK	
<b>13a.</b>	W przypadku otrzymania przez zarząd emitenta od akcjonariusza posiadającego co najmniej połowę kapitału zakładowego lub co najmniej połowę ogółu głosów w spółce, informacji o zwołaniu przez niego nadzwyczajnego walnego zgromadzenia w trybie określonym w art.399 §3 Kodeksu spółek handlowych, zarząd emitenta niezwłocznie dokonuje czynności, do których jest zobowiązany w związku z organizacją i przeprowadzeniem walnego zgromadzenia. Zasada ta ma zastosowanie również w przypadku upoważnienia przez sąd rejestrowy akcjonariuszy do zwołania nadzwyczajnego walnego zgromadzenia na podstawie art. 400 §3 Kodeksu spółek handlowych.	TAK	
<b>14.</b>	Dzień ustalenia praw do dywidendy oraz dzień wypłaty dywidendy powinny być tak ustalone, aby czas przypadający pomiędzy nimi był możliwie najkrótszy, a w każdym przypadku nie dłuższy niż 15 dni roboczych. Ustalenie dłuższego okresu pomiędzy tymi terminami wymaga szczegółowego uzasadnienia.	TAK	
<b>15.</b>	Uchwała walnego zgromadzenia w sprawie wypłaty dywidendy warunkowej może zawierać tylko takie warunki, których ewentualne ziszczenie nastąpi przed dniem ustalenia prawa do dywidendy.	TAK	
<b>16.</b>	Emitent publikuje raporty miesięczne, w terminie 14 dni od zakończenia miesiąca. Raport miesięczny powinien zawierać co najmniej: <ul style="list-style-type: none"> <li>informacje na temat wystąpienia tendencji i zdarzeń w otoczeniu rynkowym emitenta, które w ocenie</li> </ul>	NIE	Emitent informuje o bieżących wydarzeniach w spółce za pośrednictwem raportów bieżących oraz poprzez zamieszczenie informacji na

	<p>emitenta mogą mieć w przyszłości istotne skutki dla kondycji finansowej oraz wyników finansowych emitenta,</p> <ul style="list-style-type: none"> <li>• zestawienie wszystkich informacji opublikowanych przez emitenta w trybie raportu bieżącego w okresie objętym raportem,</li> <li>• informacje na temat realizacji celów emisji, jeżeli taka realizacja, choćby w części, miała miejsce w okresie objętym raportem,</li> <li>• kalendarz inwestora, obejmujący wydarzenia mające mieć miejsce w nadchodzącym miesiącu, które dotyczą emitenta i są istotne z punktu widzenia interesów inwestorów, w szczególności daty publikacji raportów okresowych, planowanych walnych zgromadzeń, otwarcia subskrypcji, spotkań z inwestorami lub analitykami, oraz oczekiwany termin publikacji raportu analitycznego.</li> </ul>		<p>stronie internetowej Spółki pod adresem <a href="http://www.incuvo.com">www.incuvo.com</a></p>
<b>16a.</b>	<p>W przypadku naruszenia przez emitenta obowiązku informacyjnego określonego w Załączniku nr 3 do Regulaminu Alternatywnego Systemu Obrotu („Informacje bieżące i okresowe przekazywane w alternatywnym systemie obrotu na rynku NewConnect”) emitent powinien niezwłocznie opublikować, w trybie właściwym dla przekazywania raportów bieżących na rynku NewConnect, informację wyjaśniającą zaistniałą sytuację.</p>	TAK	
<b>17.</b>	Skreślony.		