



**SKONSOLIDOWANY RAPORT ROCZNY
GRUPY KAPITAŁOWEJ KORBANK S.A.
ZA ROK 2017**

Wrocław, 30 maja 2018 r.

Pismo Prezesa Zarządu KORBANK S.A.

Szanowni Państwo,

niniejszym składam na Państwa ręce skonsolidowany raport roczny za rok 2017 Grupy Kapitałowej KORBANK S.A., którą mam przyjemność kierować. Dokument ten przedstawia ogólną sytuację ekonomiczną, finansową oraz organizacyjną naszej Spółki.

Rok 2017 okazał się być dla Grupy KORBANK S.A. pod wieloma względami rekordowy. Grupa osiągnęła **najwyższy w historii poziom przychodów, który wyniósł 16 113 tys. zł**, co w porównaniu do roku 2016, kiedy to osiągnął on poziom 11 642 tys. zł, stanowi wzrost o 38,41%. **Zysk netto w tym samym okresie wzrósł o 128,70%** z poziomu 319 tys. zł w roku 2016 do poziomu 730 tys. zł w roku 2017. Na uwagę z pewnością zasługuje **wzrost wskaźnika EBITDA o 19,81%** z poziomu 2 297 tys. zł w roku 2016 do **historycznie wysokiego poziomu 2 752 tys. zł** w roku 2017.

Utrzymywanie tak dobrych wyników finansowych możliwe było przede wszystkim dzięki dużej liczbie realizowanych inwestycji, o czym świadczyć może m.in. wysoka wartość amortyzacji oraz duże ujemne przepływy z działalności inwestycyjnej. Inwestycje te to głównie budowa sieci telekomunikacyjnych, zarówno szkieletowych, jak i dostępowych. Duża skala inwestycji jest możliwa dzięki kontynuowaniu racjonalnego, „gospodarskiego” podejścia do wydatków, dostępie do finansowania dłużnego (kredyty bankowe), jak również generowaniu gotówki z działalności operacyjnej.

Konsekwentna realizacja planów strategicznych w połączeniu z gospodarskim podejściem do kosztów i maksymalizacją nakładów inwestycyjnych implikują rokroczny wzrost wyników finansowych, co przekłada się na wzrost wartości Grupy KORBANK S.A. W kolejnych latach Zarząd KORBANK S.A. zamierza kontynuować tę drogę i sukcesywnie realizować przyjęte w strategii założenia, co przełoży się na dalszy wzrost wyników finansowych oraz wartości Grupy.

Zapraszam Państwa do zapoznania się z jednostkowym raportem rocznym za rok 2017 Grupy Kapitałowej KORBANK S.A.

Z wyrazami szacunku

Tymoteusz Biłyk
Prezes Zarządu KORBANK S.A.

1. Wstęp

Wybrane informacje finansowe zawierające podstawowe dane liczbowe (w złotych oraz przeliczone na euro) podsumowujące sytuację finansową Grupy Kapitałowej KORBANK S.A. w okresie od 1 stycznia 2017 r. do 31 grudnia 2017 r. zostały zaprezentowane w Tabeli 1, Tabeli 2 oraz Tabeli 3.

Pozycje bilansu przeliczono według kursu średniego euro ogłoszonego przez Narodowy Bank Polski, obowiązujący na dzień bilansowy.

Pozycje rachunku wyników przeliczono według kursu średniego euro będącego średnią arytmetyczną średnich kursów euro ogłoszonych przez Narodowy Bank Polski i obowiązujących na ostatni dzień każdego zakończonego miesiąca roku obrotowego.

Wyszczególnienie	Kurs euro na dzień bilansowy (31 grudnia)	Średni kurs euro w okresie od 1 stycznia do 31 grudnia
2016	4,4240	4,3757
2017	4,1709	4,2449

Źródło: NBP

2. Informacje o Grupie Kapitałowej KORBANK S.A.

2.1. Informacje o podmiocie dominującym

Firma:	KORBANK S.A.
Forma prawna:	Spółka Akcyjna
Siedziba:	Wrocław
Adres:	ul. Nabycińska 19, 53-677 Wrocław
Telefon:	+48 71 735 15 32
Faks:	+48 71 712 77 87
Adres poczty elektronicznej:	info@korbank.pl
Adres strony internetowej:	www.korbank.com
NIP:	894-26-41-602
REGON:	932239691
KRS:	0000369746

Źródło: Emitent

2.2. Informacje o podmiotach zależnych

Firma:	Korbank - Media Cyfrowe Sp. z o.o.
Forma prawna:	Spółka z ograniczoną odpowiedzialnością
Siedziba:	Wrocław
Adres:	ul. Nabycińska 19, 53-677 Wrocław
Telefon:	+48 71 735 15 32
Faks:	+48 71 712 77 87
Adres poczty elektronicznej:	info@korbank.pl
Adres strony internetowej:	www.korbank.pl
NIP:	897-17-21-120
REGON:	020373926
KRS:	0000263862
Kapitał zakładowy	50.000,00 PLN
Udział Emitenta w kapitale zakładowym	100,00%
Udział Emitenta w liczbie głosów na WZ	100,00%

Źródło: Emitent

Firma:	Polska Telewizja Szerokopasmowa Sp. z o.o.
Forma prawna:	Spółka z ograniczoną odpowiedzialnością
Siedziba:	Wrocław
Adres:	ul. Nabycińska 19, 53-677 Wrocław
Telefon:	+48 71 735 15 32
Faks:	+48 71 712 77 87
Adres poczty elektronicznej:	info@ptasz.pl
Adres strony internetowej:	www.ptasz.pl
NIP:	897-17-96-371
REGON:	022348499
KRS:	0000497167
Kapitał zakładowy	5.000,00 PLN
Udział Emitenta w kapitale zakładowym	100,00%
Udział Emitenta w liczbie głosów na WZ	100,00%

Źródło: Emitent

Firma:	KORBANK Data Center Sp. z o.o.
Forma prawna:	Spółka z ograniczoną odpowiedzialnością
Siedziba:	Wrocław
Adres:	ul. Nabycińska 19, 53-677 Wrocław
Telefon:	+48 71 735 15 32
Faks:	+48 71 712 77 87
Adres poczty elektronicznej:	zarząd@korbank.pl
Adres strony internetowej:	n/d
NIP:	123-127-36-26
REGON:	146365292
KRS:	0000438674
Kapitał zakładowy	5.000,00 PLN
Udział Emitenta w kapitale zakładowym	100,00%
Udział Emitenta w liczbie głosów na WZ	100,00%

Źródło: Emitent

Firma:	KORBANK CBR Sp. z o.o.
Forma prawna:	Spółka z ograniczoną odpowiedzialnością
Siedziba:	Wrocław
Adres:	ul. Nabycińska 19, 53-677 Wrocław
Telefon:	+48 71 735 15 32
Faks:	+48 71 712 77 87
Adres poczty elektronicznej:	zarząd@korbank.pl
Adres strony internetowej:	n/d
NIP:	897-18-25-078
REGON:	364650581
KRS:	0000621909
Kapitał zakładowy	30.000,00 PLN
Udział Emitenta w kapitale zakładowym	100,00%
Udział Emitenta w liczbie głosów na WZ	100,00%

Źródło: Emitent

Firma:	KORBANK CBR Sp. z o.o. sp. k.
Forma prawna:	Spółka komandytowa
Siedziba:	Wrocław
Adres:	ul. Nabycińska 19, 53-677 Wrocław
Telefon:	+48 71 735 15 32
Faks:	+48 71 712 77 87
Adres poczty elektronicznej:	zarząd@korbank.pl
Adres strony internetowej:	n/d
NIP:	897-18-27-551
REGON:	365173278
KRS:	0000632183
Kapitał zakładowy	30.000,00 PLN
Udział Emitenta w kapitale zakładowym	100,00%
Udział Emitenta w liczbie głosów na WZ	100,00%

Źródło: Emitent

Firma:	GLnet Sp. z o.o.
Forma prawna:	Spółka z ograniczoną odpowiedzialnością
Siedziba:	Wrocław
Adres:	ul. Nabycińska 19, 53-677 Wrocław
Telefon:	+48 71 735 15 32
Faks:	+48 71 712 77 87
Adres poczty elektronicznej:	zarząd@korbank.pl
Adres strony internetowej:	n/d
NIP:	611-26-48-910
REGON:	020729978
KRS:	0000298775
Kapitał zakładowy	50.000,00 PLN
Udział Emitenta w kapitale zakładowym	100,00%
Udział Emitenta w liczbie głosów na WZ	100,00%

Źródło: Emitent

Firma:	AVIOS 4 Hotels Sp. z o.o.
Forma prawna:	Spółka z ograniczoną odpowiedzialnością
Siedziba:	Wrocław
Adres:	ul. Nabycińska 19, 53-677 Wrocław
Telefon:	+48 71 735 15 32
Faks:	+48 71 712 77 87
Adres poczty elektronicznej:	zarzad@korbank.pl
Adres strony internetowej:	n/d
NIP:	894-30-39-652
REGON:	021887946
KRS:	0000421644
Kapitał zakładowy	5.000,00 PLN
Udział Emitenta w kapitale zakładowym	51,00%
Udział Emitenta w liczbie głosów na WZ	51,00%

Źródło: Emitent

3. Wybrane dane z bilansu oraz rachunku wyników

Tabela 1 Wybrane pozycje bilansu Grupy Kapitałowej KORBANK S.A. wg stanu na dzień 31 grudnia 2017 r. wraz z danymi porównywalnymi na dzień 31 grudnia 2016 r. (w tys. zł przeliczone na euro)

Wyszczególnienie	Na dzień	Na dzień	Na dzień	Na dzień
	31.12.2017 r. (w tys. zł)	31.12.2017 r. (w tys. EUR)	31.12.2016 r. (w tys. zł)	31.12.2016 r. (w tys. EUR)
Kapitał własny	6 709,34	1 608,61	6 194,10	1 400,11
Należności długoterminowe	41,80	10,02	37,54	8,49
Należności krótkoterminowe	2 125,02	509,49	1 629,01	368,22
Środki pieniężne i inne aktywa pieniężne	444,83	106,65	244,20	55,20
Zobowiązania długoterminowe	3 333,63	799,26	4 035,28	912,13
Zobowiązania krótkoterminowe	5 339,16	1 280,10	4 446,48	1 005,08

Źródło: Emitent

Tabela 2 Wybrane pozycje rachunku zysku i strat Grupy Kapitałowej KORBANK S.A. za 2017 r. wraz z danymi porównywalnymi za 2016 r. (w tys. zł przeliczone na euro)

Wyszczególnienie	Za okres	Za okres	Za okres	Za okres
	od 01.01.2017 r. do 31.12.2017 r. (w tys. zł)	od 01.01.2017 r. do 31.12.2017 r. (w tys. EUR)	od 01.01.2016 r. do 31.12.2016 r. (w tys. zł)	od 01.01.2016 r. do 31.12.2016 r. (w tys. EUR)
Przychody netto ze sprzedaży	16 113,02	3 795,85	11 641,87	2 660,57
Amortyzacja	1 450,05	341,60	1 469,26	335,78
Zysk/strata ze sprzedaży	927,11	218,41	436,65	99,79
Zysk/strata z działalności operacyjnej	1 302,43	306,82	815,44	186,36
Zysk/strata brutto	929,86	219,05	432,24	98,78
Zysk/strata netto	729,67	171,89	319,04	72,91

Źródło: Emitent

4. Wybrane dane z rachunku przepływów pieniężnych

Tabela 3 Przepływy pieniężne Grupy Kapitałowej KORBANK S.A. za 2017 r. oraz dane porównawcze za 2016 r. (w tys. zł przeliczone na euro)

Wyszczególnienie	Za okres	Za okres	Za okres	Za okres
	od 01.01.2017 r. do 31.12.2017 r. (w tys. zł)	od 01.01.2017 r. do 31.12.2017 r. (w tys. EUR)	od 01.01.2016 r. do 31.12.2016 r. (w tys. zł)	od 01.01.2016 r. do 31.12.2016 r. (w tys. EUR)
Przepływy pieniężne netto z działalności operacyjnej	2 565,39	604,35	1 194,19	272,91
Przepływy pieniężne netto z działalności inwestycyjnej	-1 587,98	-374,09	-3 226,18	-737,29
Przepływy pieniężne netto z działalności finansowej	-751,78	-177,10	2 104,79	481,02
Przepływy pieniężne netto	225,63	53,15	72,80	16,64

Źródło: Emitent

5. Wybrane dodatkowe dane

W opinii Zarządu KORBANK S.A. w celu rzetelnego i kompletnego przedstawienia aktualnej sytuacji majątkowej i finansowej Grupy Kapitałowej należy przedstawić wskaźniki EBITDA oraz marżę EBITDA.

Tabela 4 Dodatkowe dane Grupy Kapitałowej KORBANK S.A. za 2017 r. oraz dane porównawcze za 2016 r. (w tys. zł przeliczone na euro)

Wyszczególnienie	Za okres	Za okres	Za okres	Za okres
	od 01.01.2017 r. do 31.12.2017 r. (w tys. zł)	od 01.01.2017 r. do 31.12.2017 r. (w tys. EUR)	od 01.01.2016 r. do 31.12.2016 r. (w tys. zł)	od 01.01.2016 r. do 31.12.2016 r. (w tys. EUR)
EBITDA (jednostkowa)	2 752,48	648,42	2 284,70	522,13
Marża EBITDA (jednostkowa)	17,08%		20,77%	

EBITDA - zysk/strata z działalności operacyjnej + amortyzacja

Marża EBITDA - stosunek zysku/straty z działalności operacyjnej + amortyzacja za dany okres do przychodów ze sprzedaży



**SPRAWOZDANIE ZARZĄDU Z DZIAŁALNOŚCI
GRUPY KAPITAŁOWEJ KORBANK S.A.
w 2017 roku**

Wrocław, 12 maja 2018 roku

Spis treści

1.	Informacje podstawowe o Grupie Kapitałowej KORBANK S.A.	4
1.1.	Informacje formalne	4
1.1.1.	Informacje o podmiocie dominującym	4
1.1.2.	Informacje o podmiotach zależnych	4
1.2.	Przedmiot działalności	7
1.3.	Kapitał zakładowy	8
1.4.	Organy Podmiotów z Grupy Kapitałowej	9
2.	Informacje ogólne	11
2.1.	Informacje o bieżącej działalności Grupy	11
2.1.1.	Działalność podmiotu dominującego	12
2.1.2.	Działalność podmiotów zależnych	15
2.2.	Rozwój Grupy Kapitałowej KORBANK S.A.	16
2.2.1.	Rozwój podmiotu dominującego KORBANK S.A.	16
2.2.2.	Rozwój podmiotów zależnych	18
2.3.	Pozycja na rynku Grupy Kapitałowej KORBANK S.A.	20
3.	Działalność Grupy Kapitałowej KORBANK S.A. w 2017 roku	21
3.1.	Istotne wydarzenia w jednostce dominującej KORBANK S.A. w 2017 roku	21
3.2.	Istotne wydarzenia w jednostkach zależnych	21
4.	Czynniki ryzyka związane z prowadzoną działalnością	21
5.	Powiązania kapitałowe oraz osobowe KORBANK S.A.	28
5.1.	Powiązania kapitałowe	28
5.2.	Powiązania osobowe	29
6.	Strategia rozwoju Grupy Kapitałowej KORBANK S.A.	30
6.1.	Korporacja telekomunikacyjna	31
6.2.	Cyfrowa telewizja IPTV AVIOS	34
6.3.	HOMS – system inteligentnego domu	35
6.4.	Centrum Badawczo-Rozwojowe KORBANK Data Center	36
6.5.	KCRM – uniwersalny CRM dla ISP	37
6.6.	KORBOX – unikatowe, multimedialne centrum rozrywki	37
7.	Wykaz akcji jednostki dominującej KORBANK S.A. posiadanych przez Członków Zarządu na dzień 31.12.2017 r.	40
8.	Aktualna oraz przewidywana sytuacja finansowa Grupy	40
9.	Charakterystyka zatrudnienia w Grupie	41
10.	Podsumowanie	41

1. Informacje podstawowe o Grupie Kapitałowej KORBANK S.A.

1.1. Informacje formalne

1.1.1. Informacje o podmiocie dominującym

Firma:	KORBANK S.A.
Forma prawna:	Spółka Akcyjna
Siedziba:	Wrocław
Adres:	ul. Nabycińska 19, 53-677 Wrocław
Telefon:	+48 71 735 15 32
Faks:	+48 71 712 77 87
Adres poczty elektronicznej:	info@korbank.pl
Adres strony internetowej:	www.korbank.com
NIP:	894-26-41-602
REGON:	932239691
KRS:	0000369746

Źródło: Emitent

1.1.2. Informacje o podmiotach zależnych

Firma:	Korbank - Media Cyfrowe Sp. z o.o.
Forma prawna:	Spółka z ograniczoną odpowiedzialnością
Siedziba:	Wrocław
Adres:	ul. Nabycińska 19, 53-677 Wrocław
Telefon:	+48 71 735 15 32
Faks:	+48 71 712 77 87
Adres poczty elektronicznej:	info@korbank.pl
Adres strony internetowej:	www.korbank.pl
NIP:	897-17-21-120
REGON:	020373926
KRS:	0000263862
Kapitał zakładowy	50.000,00 PLN
Udział Emitenta w kapitale zakładowym	100,00%
Udział Emitenta w liczbie głosów na WZ	100,00%

Źródło: Emitent

Firma:	Polska Telewizja Szerokopasmowa Sp. z o.o.
Forma prawna:	Spółka z ograniczoną odpowiedzialnością
Siedziba:	Wrocław
Adres:	ul. Nabycińska 19, 53-677 Wrocław
Telefon:	+48 71 735 15 32
Faks:	+48 71 712 77 87
Adres poczty elektronicznej:	info@ptsz.pl
Adres strony internetowej:	www.ptsz.pl
NIP:	897-17-96-371
REGON:	022348499
KRS:	0000497167
Kapitał zakładowy	5.000,00 PLN
Udział Emitenta w kapitale zakładowym	100,00%
Udział Emitenta w liczbie głosów na WZ	100,00%

Źródło: Emitent

Firma:	KORBANK Data Center Sp. z o.o.
Forma prawna:	Spółka z ograniczoną odpowiedzialnością
Siedziba:	Wrocław
Adres:	ul. Nabycińska 19, 53-677 Wrocław
Telefon:	+48 71 735 15 32
Faks:	+48 71 712 77 87
Adres poczty elektronicznej:	zarząd@korbank.pl
Adres strony internetowej:	n/d
NIP:	123-127-36-26
REGON:	146365292
KRS:	0000438674
Kapitał zakładowy	5.000,00 PLN
Udział Emitenta w kapitale zakładowym	100,00%
Udział Emitenta w liczbie głosów na WZ	100,00%

Źródło: Emitent

Firma:	KORBANK CBR Sp. z o.o.
Forma prawna:	Spółka z ograniczoną odpowiedzialnością
Siedziba:	Wrocław
Adres:	ul. Nabycińska 19, 53-677 Wrocław
Telefon:	+48 71 735 15 32
Faks:	+48 71 712 77 87
Adres poczty elektronicznej:	zarząd@korbank.pl
Adres strony internetowej:	n/d
NIP:	897-18-25-078
REGON:	364650581
KRS:	0000621909
Kapitał zakładowy	30.000,00 PLN
Udział Emitenta w kapitale zakładowym	100,00%
Udział Emitenta w liczbie głosów na WZ	100,00%

Źródło: Emitent

Firma:	KORBANK CBR Sp. z o.o. sp. k.
Forma prawna:	Spółka komandytowa
Siedziba:	Wrocław
Adres:	ul. Nabycińska 19, 53-677 Wrocław
Telefon:	+48 71 735 15 32
Faks:	+48 71 712 77 87
Adres poczty elektronicznej:	zarząd@korbank.pl
Adres strony internetowej:	n/d
NIP:	897-18-27-551
REGON:	365173278
KRS:	0000632183
Kapitał zakładowy	30.000,00 PLN
Udział Emitenta w kapitale zakładowym	100,00%
Udział Emitenta w liczbie głosów na WZ	100,00%

Źródło: Emitent

Firma:	GLnet Sp. z o.o.
Forma prawna:	Spółka z ograniczoną odpowiedzialnością
Siedziba:	Wrocław
Adres:	ul. Nabycińska 19, 53-677 Wrocław
Telefon:	+48 71 735 15 32
Faks:	+48 71 712 77 87
Adres poczty elektronicznej:	zarzad@korbank.pl
Adres strony internetowej:	n/d
NIP:	611-26-48-910
REGON:	020729978
KRS:	0000298775
Kapitał zakładowy	50.000,00 PLN
Udział Emitenta w kapitale zakładowym	100,00%
Udział Emitenta w liczbie głosów na WZ	100,00%

Źródło: Emitent

Firma:	AVIOS 4 Hotels Sp. z o.o.
Forma prawna:	Spółka z ograniczoną odpowiedzialnością
Siedziba:	Wrocław
Adres:	ul. Nabycińska 19, 53-677 Wrocław
Telefon:	+48 71 735 15 32
Faks:	+48 71 712 77 87
Adres poczty elektronicznej:	zarzad@korbank.pl
Adres strony internetowej:	n/d
NIP:	894-30-39-652
REGON:	021887946
KRS:	0000421644
Kapitał zakładowy	5.000,00 PLN
Udział Emitenta w kapitale zakładowym	51,00%
Udział Emitenta w liczbie głosów na WZ	51,00%

Źródło: Emitent

1.2. Przedmiot działalności

Podmiot dominujący – KORBANK S.A. działa w sektorze telekomunikacyjnym, głównym przedmiotem działalności są usługi multimedialne (Internet, telewizja, telefon) dla Klientów indywidualnych oraz dostarczanie kompleksowych usług telekomunikacyjnych dla biznesu. Ponadto Spółka działa również w sektorze IPTV – dostarcza rozwiązania technologiczne IPTV dla operatorów ISP. Zgodnie z PKD 2007 przeważającą działalność stanowi 6110Z - Działalność w zakresie telekomunikacji przewodowej.

Podmiot zależny – spółka Korbank - Media Cyfrowe Sp. z o.o. również działa w sektorze telekomunikacyjnym, głównym przedmiotem działalności są usługi multimedialne (Internet, telewizja, telefon) dla segmentu B2C. Spółka jest również odpowiedzialna za dystrybucję platformy telewizyjnej AVIOS do partnerów ISP. Zgodnie z PKD 2007 przeważającą działalność stanowi 6110Z - Działalność w zakresie telekomunikacji przewodowej.

Podmiot zależny – Polska Telewizja Szerokopasmowa Sp. z o.o. świadczy usługi telewizji AVIOS w ramach pakietu KOMFORT („pakiet najniższy”). Zgodnie z PKD 2007 przeważającą działalność stanowi 6020Z - Nadawanie programów telewizyjnych ogólnodostępnych i abonamentowych.

Podmiot zależny – KORBANK Data Center Sp. z o.o. – to podmiot przejęty przez spółkę KORBANK S.A. w celu prowadzenia działalności polegającej na dzierżawie sprzętu, w tym głównie urządzeń marki KORBOX, dla operatorów ISP. W roku 2017 spółka rozpoczęła działalność podejmując współpracę z pierwszymi partnerami. Zgodnie z PKD 2007 przeważającą działalność stanowi 6190Z - działalność w zakresie pozostałej telekomunikacji.

Podmiot zależny – KORBANK CBR Sp. z o.o. – to podmiot powstały w celu prowadzenia badań naukowych i prac rozwojowych w dziedzinie nauk przyrodniczych i technicznych (działalność przeważająca zgodnie z KRS). Ponadto KORBANK CBR Sp. z o.o. jest komplementariuszem w spółce KORBANK CBR Sp. z o.o. sp. k. – podmiotu odpowiedzialnego za budowę Centrum Badawczo Rozwojowego KORBANK. Zgodnie z PKD 2007 przeważającą działalność stanowi 7219Z - badania naukowe i prace rozwojowe w dziedzinie pozostałych nauk przyrodniczych i technicznych

Podmiot zależny – KORBANK CBR Sp. z o.o. sp. k. – to podmiot powstały w celu prowadzenia badań naukowych i prac rozwojowych w dziedzinie nauk przyrodniczych i technicznych oraz świadczenia usług przetwarzania i magazynowania danych, a także zarządzania danymi. Ponadto podmiot ten miał być odpowiedzialny za budowę Centrum Badawczo Rozwojowego KORBANK, jednakże z uwagi na złożoność przedsięwzięcia oraz uwarunkowania zewnętrzne, zdecydowano o realizacji tego projektu przez podmiot dominujący – KORBANK S.A. Zgodnie z PKD 2007 przeważającą działalność stanowi 6311Z – przetwarzanie danych, zarządzanie stronami internetowymi (hosting) i podobna działalność.

Podmiot zależny – GLnet Sp. z o.o. – świadczy usługi telekomunikacyjne dla biznesu we Wrocławiu. Podmiot ten został przejęty przez KORBANK S.A. w listopadzie 2017 roku w ramach realizacji strategii w zakresie zwiększania zasięgu sieci. Podmiot ten kontynuuje swoją działalność telekomunikacyjną.

Podmiot zależny – AVIOS 4 Hotels Sp. z o.o. (daw. Mitraco Sp. z o.o.) – jest komplementariuszem Mitraco sp. z o.o. sp.k. – spółki świadczącej usługi w zakresie dostarczania rozwiązań telewizyjnych i oprogramowania do hoteli.

1.3. Kapitał zakładowy

Na dzień 31.12.2017 r. kapitał zakładowy Spółki KORBANK S.A. wynosił 493.662,00 PLN (słownie: czterysta dziewięćdziesiąt trzy tysiące sześćset sześćdziesiąt dwa złote) i dzielił się 4.936.620 (słownie: cztery miliony dziewięćset trzydzieści sześć tysięcy sześćset dwadzieścia) akcji o wartości nominalnej 0,10 PLN (słownie: dziesięć groszy) każda.

Na dzień 31.12.2017 r. kapitał zakładowy Spółki KORBANK Media Cyfrowe Sp. z o.o. wynosił 50.000,00 PLN (słownie: pięćdziesiąt tysięcy złotych) i dzielił się na 1.000 (słownie: tysiąc) udziałów o wartości nominalnej 50 PLN (słownie: pięćdziesiąt złotych) każdy.

Na dzień 31.12.2017 r. kapitał zakładowy Spółki Polska Telewizja Szerokopasmowa Sp. z o.o. wynosił 5.000,00 PLN (słownie: pięć tysięcy złotych) i dzielił się 100 (słownie: sto) udziałów o wartości nominalnej 50 PLN (słownie: pięćdziesiąt złotych) każdy.

Na dzień 31.12.2017 r. kapitał zakładowy podmiotu zależnego, tj. spółki KORBANK Data Center Sp. z o.o. wynosił 5.000,00 PLN (słownie: pięć tysięcy złotych) i dzielił się 100 (słownie: sto) udziałów o wartości nominalnej 50 PLN (słownie: pięćdziesiąt złotych) każdy.

Na dzień 31.12.2017 r. kapitał zakładowy KORBANK CBR Sp. z o.o. wynosił 30.000,00 PLN (słownie: trzydzieści tysięcy złotych) i dzielił się na 100 (słownie: sto) udziałów o wartości nominalnej 300 PLN (słownie: trzysta złotych) każdy.

Na dzień 31.12.2017 r. suma komandytowa podmiotu zależnego, tj. spółki KORBANK CBR Sp. z o.o. Sp. k. wynosiła 30.000,00 PLN (słownie: trzydzieści tysięcy złotych).

Na dzień 31.12.2017 r. kapitał zakładowy GLnet Sp. z o.o. wynosił 50.000,00 PLN (słownie: pięćdziesiąt tysięcy złotych) i dzielił się na 500 (słownie: pięćset) udziałów o wartości nominalnej 100 PLN (słownie: sto złotych) każdy.

Na dzień 31.12.2017 r. kapitał zakładowy Spółki AVIOS 4 Hotels Sp. z o.o. wynosił 5.000,00 PLN (słownie: pięć tysięcy złotych) i dzielił się 100 (słownie: sto) udziałów o wartości nominalnej 50 PLN (słownie: pięćdziesiąt złotych) każdy.

1.4. Organy Podmiotów z Grupy Kapitałowej

Organami jednostki dominującej KORBANK S.A. są:

- Walne Zgromadzenie
- Rada Nadzorcza
- Zarząd

Organem kierującym Spółką jest Zarząd. Zarząd jest dwuosobowy. Na dzień 31.12.2017 r. w skład Zarządu wchodziły następujące osoby:

- Tymoteusz Biłyk – Prezes Zarządu
- Paweł Paluchowski – Wiceprezes Zarządu

Organem kontrolnym Spółki jest Rada Nadzorcza. Na dzień 31.12.2017 r. w skład Rady Nadzorczej Spółki wchodziły następujące osoby:

- Beata Łabudzińska – Przewodnicząca Rady Nadzorczej
- Krzysztof Kiernicki – Wiceprzewodniczący Rady Nadzorczej
- Andrzej Śniady – Członek Rady Nadzorczej
- Elżbieta Koprowska – Członek Rady Nadzorczej

- Danuta Kiernicka-Biłyk – Członek Rady Nadzorczej

Organami jednostki zależnej Korbank - Media Cyfrowe Sp. z o.o. są:

- Zgromadzenie Wspólników
- Zarząd

Organem kierującym spółką zależną jest Zarząd. Zarząd jest trzyosobowy. Na dzień 31.12.2017 r. w skład Zarządu wchodziły następujące osoby:

- Tymoteusz Biłyk – Prezes Zarządu
- Paweł Paluchowski – Wiceprezes Zarządu
- Danuta Kiernicka-Biłyk – Członek Zarządu

Organami jednostki zależnej Polska Telewizja Szerokopasmowa Sp. z o.o. są:

- Zgromadzenie Wspólników
- Zarząd

Organem kierującym spółką zależną jest Zarząd. Zarząd jest trzyosobowy. Na dzień 31.12.2017 r. w skład Zarządu wchodziły następujące osoby:

- Tymoteusz Biłyk – Prezes Zarządu
- Paweł Paluchowski – Członek Zarządu
- Danuta Kiernicka-Biłyk – Członek Zarządu

Organami jednostki zależnej KORBANK Data Center Sp. z o.o. są:

- Zgromadzenie Wspólników
- Zarząd

Organem kierującym Spółką jest Zarząd. Zarząd jest dwuosobowy. Na dzień 31.12.2017 r. w skład Zarządu wchodziły następujące osoby:

- Tymoteusz Biłyk – Prezes Zarządu
- Paweł Paluchowski – Wiceprezes Zarządu

Organami jednostki zależnej KORBANK CBR Sp. z o.o. są:

- Zgromadzenie Wspólników
- Zarząd

Organem kierującym Spółką jest Zarząd. Zarząd jest dwuosobowy. Na dzień 31.12.2017 r. w skład Zarządu wchodziły następujące osoby:

- Tymoteusz Biłyk – Prezes Zarządu
- Paweł Paluchowski – Wiceprezes Zarządu

Jedynym organem w jednostce zależnej – KORBANK CBR Sp. z o.o. sp. k. jest Zgromadzenie Wspólników. Podmiotem prowadzącym sprawę spółki jest komplementariusz – KORBANK CBR Sp. z o.o.. Właścicielem 100% udziałów komplementariusza w dniu 31.12.2017 r. był podmiot dominujący – KORBANK S.A.

Organami jednostki zależnej GLnet Sp. z o.o. są:

- Zgromadzenie Wspólników
- Zarząd

Organem kierującym Spółką jest Zarząd. Zarząd jest dwuosobowy. Na dzień 31.12.2017 r. w skład Zarządu wchodziły następujące osoby:

- Tymoteusz Biłyk – Prezes Zarządu
- Paweł Paluchowski – Wiceprezes Zarządu

Organami jednostki zależnej AVIOS 4 Hotels Sp. z o.o. są:

- Zgromadzenie Wspólników
- Zarząd

Organem kierującym Spółką jest Zarząd. Zarząd jest jednoosobowy. Na dzień 31.12.2017 r. w skład Zarządu wchodziły następujące osoby:

- Leszek Mika – Prezes Zarządu

2. Informacje ogólne

2.1. Informacje o bieżącej działalności Grupy

Przedmiotem działalności Grupy KORBANK S.A. jest świadczenie usług telekomunikacyjnych. W ramach grupy podmiot dominujący odpowiedzialny jest za świadczenie usług wszystkim Klientom oraz rozliczanie i sprzedaż usług w segmencie B2B. Z drugiej strony, KORBANK S.A. prowadzi również działalność badawczo-rozwojową oraz inwestuje w innowacyjne projekty z obszaru telekomunikacji i oprogramowania.

Podmiot zależny – KORBANK Media Cyfrowe Sp. z o.o. odpowiedzialny jest za sprzedaż i rozliczanie Klientów indywidualnych (segment B2C) oraz dystrybucję usługi telewizyjnej AVIOS.

Podmiot zależny – Polska Telewizja Szerokopasmowa Sp. z o.o. został powołany celem realizacji projektu polanie.tv oraz świadczenia usług platformy telewizyjnej AVIOS w pakiecie KOMFORT („pakiet najniższy”)

Podmiot zależny – KORBANK Data Center Sp. z o.o. został przejęty przez KORBANK S.A. w celu świadczenia usług dzierżawy sprzętu, w szczególności zaś urządzeń marki KORBOX operatorom ISP. W roku 2017 spółka rozpoczęła współpracę z pierwszymi partnerami

Podmiot zależny – KORBANK CBR Sp. z o.o. – powstał w 2016 roku. Został on powołany do dwóch celów:

- Prowadzenia badań naukowych w dziedzinie nauk technicznych
- Prowadzenia spraw spółki KORBANK CBR Sp. z o.o. sp. k. (powołanej w celu budowy Centrum Badawczo-Rozwojowego KORBANK.

W roku 2017 spółka rozpoczęła działalność w zakresie wsparcia administracyjnego i technicznego podmiotu dominującego.

Podmiot zależny – KORBANK CBR Sp. z o.o. sp. k. – to podmiot powstały w celu prowadzenia badań naukowych i prac rozwojowych w dziedzinie nauk przyrodniczych i technicznych oraz świadczenia usług przetwarzania i magazynowania danych, a także zarządzania danymi. Ponadto podmiot ten jest odpowiedzialny za budowę Centrum Badawczo Rozwojowego KORBANK. W roku 2017 spółka nie prowadziła działalności operacyjnej.

Podmiot zależny – GLnet Sp. z o.o. – świadczy usługi telekomunikacyjne dla biznesu we Wrocławiu. Podmiot ten został przejęty przez KORBANK S.A. w listopadzie 2017 roku w ramach realizacji strategii w zakresie zwiększania zasięgu sieci. Podmiot ten w roku 2017 kontynuował swoją działalność telekomunikacyjną.

Podmiot zależny – AVIOS 4 Hotels Sp. z o.o. (daw. Mitraco Sp. z o.o.) – jest komplementariuszem Mitraco sp. z o.o. sp.k. – spółki świadczącej usługi w zakresie dostarczania rozwiązań telewizyjnych i oprogramowania do hoteli. Podmiot ten w roku 2017 oprócz spraw administracyjnych i prowadzenia spraw dla spółki komandytowej nie prowadził innej działalności operacyjnej.

2.1.1. Działalność podmiotu dominującego

KORBANK S.A. to innowacyjny operator telekomunikacyjny, który z jednej strony prowadzi różnorodną działalność telekomunikacyjną, co stanowi dla Emitenta główny element działalności, z drugiej zaś strony, inwestuje w innowacyjne projekty z pogranicza telekomunikacji, mediów i nowych technologii. 16 kwietnia 2014 roku KORBANK S.A. opublikowała nową strategię rozwoju, w której dokładnie opisuje swoją bieżącą działalność w podziale na poszczególne segmenty. Poniżej przedstawiony został krótki opis działania w oparciu o strategiczne obszary działania KORBANK S.A.



a) w ramach działalności telekomunikacyjnej

Działalność w tym obszarze można podzielić na działalność telekomunikacyjną w trzech segmentach: B2B (Klienci biznesowi), B2C (Klienci indywidualni) oraz B2O (operatorzy telekomunikacyjni). W ramach działalności w segmencie B2C Spółka oferuje szeroki wachlarz innowacyjnych usług multimedialnych, przede wszystkim są to:

- szybki dostęp do Internetu
- cyfrowa telefonia VoIP
- interaktywna telewizja IP – AVIOS
- inteligentne zarządzanie urządzeniami domowymi HOMS
- monitoring osiedlowy

Działalność w segmencie B2C jest obsługiwana przez spółkę zależną KORBANK Media Cyfrowe Sp. z o.o. Szczegółowe informacje o działalności tego podmiotu zawarto w punkcie 2.1.2.

W zakresie działalności w segmencie B2B Emitent świadczy nie tylko wysokiej jakości usługi telekomunikacyjne, ale również liczne usługi dodane, takie jak hosting, telefonię VoIP, wirtualne serwery, kolokację itp. Spółka posiada największą we Wrocławiu oraz jedną z większych w Radomiu sieć światłowodową o łącznej długości kilkuset kilometrów. Dzięki temu oraz doskonałej współpracy z lokalnymi ISP z całej Polski KORBANK S.A. jest w stanie dostarczyć swoje usługi praktycznie w dowolne miejsce w Polsce.

W segmencie B2O KORBANK S.A. świadczy usługi w dwóch obszarach. Pierwszym z nich jest dostarczanie usług internetowych dla operatorów. W ramach tego obszaru możemy wyróżnić dwie usługi:

- międzyoperatorski punkt wymiany ruchu WRIX – punkt wymiany ruchu IP przeznaczony dla operatorów i instytucji. Węzeł WRIX to w dużym skrócie jedno z miejsc, gdzie powstaje Internet. We wrocławskim węźle WRIX dostępne są kluczowe zasoby telekomunikacyjne największych operatorów (m.in. węzeł Akamai, Netia, T-Mobile, Orange, Exatel). Ponadto, w węźle WRIX dostępne są również treści wideo, w tym sygnał większości kanałów telewizyjnych.
- usługi tzw. „ostatniej mili”, tj. usługi telekomunikacyjne niezbędne do świadczenia usługi dla Klienta końcowego (np. dzierżawa włókien światłowodowych, dostęp do Internetu, transmisja danych). W tym obszarze Spółka współpracuje z większością wiodących operatorów w kraju z powodzeniem realizując wielowątkowe projekty na terenie Wrocławia i Radomia.

Drugim z istotnych obszarów w segmencie B2O jest zbudowana przez KORBANK S.A. pierwsza w Polsce cyfrowa, interaktywna telewizja IPTV w systemie Unicast. Produkt ten pod nazwą AVIOS jest obecnie dystrybuowany również w innych sieciach w całej Polsce. Początkowo telewizja AVIOS została stworzona z myślą o indywidualnych użytkownikach sieci KORBANK, jednak z czasem, z uwagi na bardzo dobrą jakość i korzystne warunki współpracy, produkt ten zyskał duże zainteresowanie wśród innych operatorów. Dziś AVIOS to osobna usługa, sprzedawana z powodzeniem do innych operatorów w dwóch modelach: resellerskim, tj. jako kompletna usługa z dostępem do kanałów TV i rozliczaniem z nadawcami treści oraz wdrożeniowym, gdzie dostarczana jest usługa techniczna, tj. system Middleware oraz CAS i CMS, zaś dostarczenie treści leży po stronie Klienta. Dystrybucją platformy telewizyjnej AVIOS zajmuje się podmiot zależny – spółka KORBANK Media Cyfrowe, którego działalność jest przedstawiona w punkcie 2.1.2.

Nowym projektem, nad którym Emitent rozpoczął prace w roku 2016 jest projekt AVIOS 4 Hotels. W ramach tego projektu zakłada się dostarczanie systemu telewizji hotelowej do segmentu HoReCa. AVIOS 4 Hotels to połączenie telewizji hotelowej z systemem obsługi gościa hotelowego. System oprócz bogatej oferty telewizji IP umożliwia również zamówienia usług hotelowych, monitoring okolicy, czy implementację indywidualnego ekranu powitalnego. Ważnym elementem produktu AVIOS 4 Hotels są monitory hotelowe KORBOX Smartscreen. KORBOX Smartscreen to monitor hotelowy o funkcjonalnościach dekodera KORBOX. Oprócz oglądania telewizji umożliwia on również korzystanie z systemu AVIOS 4 Hotels. Ważną jego zaletą jest też posiadanie wbudowanego routera Wi-Fi, co może znacząco ograniczyć koszty budowy sieci bezprzewodowej w hotelu. Za dystrybucję platformy AVIOS 4 Hotels odpowiedzialny jest podmiot zależny – AVIOS 4 Hotels Sp. z o.o. – jako komplementariusz spółki komandytowej Mitraco Sp. z o.o. sp. k.

b) W ramach działania w zakresie innowacyjnych projektów

Jak wspomniano wcześniej, oprócz standardowej działalności telekomunikacyjnej KORBANK S.A. inwestuje również w innowacyjne projekty.

Pierwszym z takich projektów jest Centrum Badawczo-Rozwojowym KORBANK wraz z zapleczem Data Center. W ramach przedsięwzięcia powstanie nowoczesne Data Center, które będzie spełniało normę Tier 3. Powierzchnia całkowita Data Center ma wynosić 10 tys. m², zaś budowa będzie podzielona na kilka etapów. Projekt zakłada budowę nowoczesnego budynku i stworzenia centrum danych w oparciu o najnowsze, innowacyjne technologie.

Drugim z innowacyjnych projektów jest linia urządzeń KORBOX, z których najważniejszymi są dekodery IPTV, łączące w sobie wiele funkcji, takich jak:

- Dekoder cyfrowej telewizji IPTV
- Router WiFi (Internet)
- Multimedia Player
- System Homs - Zarządzanie własnymi urządzeniami inteligentnego domu,

Oprócz ww. funkcjonalności urządzenia KORBOX posiadają również multimedialne funkcje, takie jak: serwis YouTube, przeglądarka internetowa, dostęp do multimediiów przez USB, Google News, gry internetowe oraz aplikacja „Korfejs”, umożliwiająca podłączenie urządzenia za pomocą konta na Facebooku i dzielenie się emocjami na ekranie telewizora. Wszystkie dekodery serii KORBOX oparte są o system Android, co daje bardzo dużą elastyczność oraz umożliwia zmianę oraz dodawanie nowych aplikacji. Co ważne, system nie jest otwarty, co przekłada się na bezpieczeństwo treści na nim odtwarzanych. Za dystrybucję urządzeń KORBOX odpowiedzialny jest podmiot dominujący, a także podmiot zależny: KORBANK Data Center Sp. z o.o., który zajmuje się dzierżawą ww. urządzeń.

2.1.2. Działalność podmiotów zależnych

KORBANK Media Cyfrowe Sp. z o.o. to operator telekomunikacyjny odpowiedzialny za świadczenie usług multimedialnych dla Klientów indywidualnych oraz dystrybucję usługi telewizyjnej AVIOS w grupie kapitałowej KORBANK S.A. W 2017 roku spółka kontynuowała swoją działalność operacyjną zwiększając liczbę Klientów, a co za tym idzie i przychody, zarówno w segmencie B2O (liczba współpracujących operatorów ISP), jak i B2C (liczba Klientów końcowych usługi AVIOS oraz usług telekomunikacyjnych na sieciach własnych). Za najważniejsze sukcesy można w tym czasie uznać zwiększenie aktywności marketingowej na osiedlach we Wrocławiu i Radomiu oraz rozwój oferty programowej telewizji AVIOS.

Polska Telewizja Szerokopasmowa Sp. z o.o. (w skrócie: PTSZ) to operator telekomunikacyjny, którego głównym przedmiotem działalności jest sprzedaż usługi telewizji cyfrowej w ramach pakietu KOMFORT (pakiet „najniższy”) dla abonentów, zarówno sieci KORBANK, jak i w sieciach partnerów ISP w ramach usługi AVIOS. Rok 2017 to dla PTSZ okres kolejnego rozwoju. Spółka powiększyła grono odbiorców, a także zwiększyła zakres oferty o kolejne kanały telewizyjne.

KORBANK Data Center Sp. z o.o. powstała w 2016 roku. Została ona powołana do świadczenia usług dzierżawy sprzętu, w szczególności zaś urządzeń marki KORBOX operatorom ISP. W roku 2017 spółka rozpoczęła działalność operacyjną podejmując współpracę z pierwszymi podmiotami.

KORBANK CBR Sp. z o.o. powstała w 2016 roku. Została ona powołana do dwóch celów:

- Prowadzenia badań naukowych w dziedzinie nauk technicznych
- Prowadzenia spraw spółki KORBANK CBR Sp. z o.o. sp.k. (powołanej w celu budowy Centrum Badawczo-Rozwojowego KORBANK).

Z uwagi na zmianę koncepcji realizacji przedsięwzięcia Data Center, spółka rozpoczęła w 2017 roku działalność usługową wspierającą podmiot dominujący.

Podmiot zależny – KORBANK CBR Sp. z o.o. sp. k. – to podmiot powstały w celu prowadzenia badań naukowych i prac rozwojowych w dziedzinie nauk przyrodniczych i technicznych oraz świadczenia usług przetwarzania i magazynowania danych, a także zarządzania danymi. W roku 2017 podmiot nie prowadził działalności operacyjnej.

Podmiot zależny – Glnet Sp. z o.o. – jest to spółka telekomunikacyjna świadcząca usługi na rzecz podmiotów z segmentu B2B na terenie Wrocławia. Spółka została przejęta przez KORBANK S.A. w listopadzie 2017 r. i od tego momentu kontynuuje niezmiennie swoją działalność w tym samym zakresie.

Podmiot zależny – AVIOS 4 Hotels Sp. z o.o. – jest komplementariuszem w spółce Mitraco Sp. z o.o. sp. k. – podmiocie odpowiedzialnym za sprzedaż usług systemu telewizyjnego AVIOS 4 Hotels. W 2017 roku spółka prowadziła sprawy ww. spółki przeprowadzając kilka wdrożeń platformy. Operacyjnie spółka niemal nie generuje ani przychodów ani kosztów, z uwagi na specyfikę swojej działalności, o której mowa powyżej.

2.2. Rozwój Grupy Kapitałowej KORBANK S.A.

2.2.1. Rozwój podmiotu dominującego KORBANK S.A.

Początki działalności Spółki datuje się na rok 1996, kiedy to jako Przedsiębiorstwo Produkcyjno-Handlowo-Usługowe stworzyła pierwszą w Polsce osiedlową sieć LAN na wrocławskim osiedlu Kozanów. Kilka lat później, w roku 2006 KORBANK (już jako przekształcona w roku 2002 Sp. z o.o.) stworzył pierwszą Polskę sieć FTTH (*Fiber To The Home* – Światłowód do domu). W kolejnych latach Emitent intensywnie rozwijał usługę telewizyjną i tak w latach 2009-2010 powstała pierwsza w Polsce interaktywna telewizja IPTV w systemie Unicast – AVIOS, zaś dwa lata później już jako przekształcona spółka akcyjna, KORBANK wprowadził na rynek pierwsze w Polsce multimedialne urządzenie KORBOX łączące w sobie funkcje dekodera telewizyjnego i domowego centrum rozrywki. Dziś KORBOX to linia urządzeń o różnych funkcjonalnościach i parametrach.

Rok 2017 to kolejny okres, w którym KORBANK S.A. dynamicznie się rozwijała. Największy rozwój w tym czasie Spółka zanotowała w segmencie B2O, zwłaszcza w obszarze telewizji AVIOS i międzyoperatorskiego punktu wymiany ruchu WRIX. Oprócz tego na uwagę zasługuje z pewnością dalszy rozwój działu marketingu i sprzedaży w segmencie B2C i liczne przedsięwzięcia realizowane przez ten zespół. Do najważniejszych działań w roku 2017 zaliczają się:

- Rozszerzenie oferty dekoderek KORBOX o nowe modele: KORBOX SOIAV i KORBOX HDR
- Rozszerzenie oferty telewizji AVIOS o nowe kanały i usługę Przewijarka
- Stworzenie systemu AVIOS 4 Hotels
- Organizacja trzeciej edycji Ogólnopolskiej Konferencji Telekomunikacyjnej OKTEL
- Powiększenie węzła wymiany ruchu WRIX o nowe zasoby

Rok 2017 to kolejny okres, w którym Emitent podejmuje innowacyjne w skali kraju działanie, jakim jest wprowadzenie do oferty urządzenia KORBOX HDR. Jakkolwiek technologia 4K, którą KORBANK S.A. również wprowadzała na polski rynek (wprowadzając na polski rynek dekodery KORBOX ULTRA oraz pierwszą komercyjną dystrybucję kanału 4K – Funbox 4K), dziś stała się już czymś standardowym, tak technologia HDR, choć rewolucyjna i coraz bardziej popularna, nadal pozostaje w sferze innowacji. Technologia HDR (ang. High Dynamic Range image) to „obraz o zakresie jasności (luminancji) porównywalnej do zakresu jasności widzianego przez człowieka. Zakres jasności definiowany jest jako stosunek najjaśniejszego punktu na obrazie do punktu najciemniejszego.” W praktyce oznacza to, że obraz w tej technologii jest niezwykle wyraźny i atrakcyjny dla oglądającego. Technologia ta staje się w naszym kraju coraz bardziej popularna, o czym świadczą trendy na rynku elektroniki użytkowej, zwłaszcza zaś telewizorów (coraz więcej z nich posiada tę technologię) i w opinii zarządu Emitenta w przyszłości stanie się standardem. KORBOX HDR łączy w sobie właściwy format 4K (60Hz, 10-bit color) z technologią HDR. Oprócz dekodera KORBOX HDR oferta STB KORBOX powiększyła się również o nowy dekodery z segmentu ekonomicznego: KORBOX SOIIV. Jest to dekodery FullHD, przeznaczony do produkcji masowej, jednakże zachowujący wszystkie interaktywne funkcje dekodery KORBOX (takie jak YouTube, przeglądarka internetowa, multimedia player, nagrywanie itp.). W opinii zarządu Emitenta KORBOX SoiiV stanie się flagowym dekodery telewizji AVIOS, zaś KORBOX HDR będzie urządzeniem przeznaczonym dla Klientów z segmentu premium.

W zakresie usługi AVIOS w roku 2017 można mówić o dwóch ważnych przedsięwzięciach. Pierwszym z nich jest uruchomienie usługi Przewijarka dla abonentów telewizji AVIOS. Przewijarka to innowacyjna usługa dzierżawy przestrzeni dyskowej dla Klientów usługi telewizyjnej AVIOS. Usługa umożliwia Klientom AVIOS przewijanie wybranych kanałów telewizyjnych do 7 dni wstecz. Przewijarka dostępna jest na wybranych urządzeniach KORBOX. Do realizacji usługi niezbędne jest posiadanie dużej liczby wydajnych serwerów oraz specjalistycznego oprogramowania, które Emitent sukcesywnie kupuje. Komplementarnym dla wprowadzenia Przewijarki działaniem w obszarze telewizji AVIOS było również uzupełnienie oferty programowej o nowe kanały. Do najważniejszych z nich można zaliczyć:

- Wprowadzenie nowego pakietu rozrywkowego eXXXtra, składającego się z kanałów sportowych i erotycznych
- Pierwsze w Polsce wprowadzenie do oferty kanału wPolsce.pl
- Uzupełnienie podstawowej oferty kanałowej o nowe kanały (m.in. Zoom TV, Nowa TV, Polsat Sport News HD)

Drugim z istotnych wydarzeń w obszarze usługi AVIOS jest stworzenie pierwszej wersji usługi AVIOS 4 Hotels. Projekt został rozpoczęty w roku 2013 i początkowo miał być systemem telewizji hotelowej. Z biegiem czasu jednak po rozpoznaniu rynku hotelowego, przeprowadzeniu licznych wywiadów i analiz zarząd spółki wspólnie z partnerem – spółką AVIOS 4 Hotels Sp. z o.o. (dziś spółka zależna, dawniej niezależna Mitraco Sp. z o.o.) podjęli decyzję o przebudowie modelu i stworzeniu systemu obsługi gościa hotelowego, którego elementem składowym będzie telewizja. W roku 2017 powstała pierwsza wersja systemu hotelowego i nastąpiły pierwsze wdrożenia w hotelach w Polsce. Istotnym działaniem w tym obszarze była również sprzedaż monitorów hotelowych KORBOX Smartscreen. KORBOX Smartscreen to monitor hotelowy o funkcjonalnościach dekodera KORBOX. Oprócz oglądania telewizji umożliwia on również korzystanie z systemu AVIOS 4 Hotels. Ważną jego zaletą

jest też posiadanie wbudowanego routera Wi-Fi, co może znacząco ograniczyć koszty budowy sieci bezprzewodowej w hotelu.

Niewątpliwie istotnym wydarzeniem w roku 2017 była również organizacja trzeciej edycji Ogólnopolskiej Konferencji Telekomunikacyjnej OKTEL. OKTEL to jedyna tego typu konferencja w Polsce. Wydarzenie to skupia świat telekomunikacji, mediów i nowych technologii w jednym miejscu, w nowej niepowtarzalnej formule łączącej merytorykę na wysokim poziomie z dobrą zabawą na świeżym powietrzu. OKTEL już na stałe wpisał się w kalendarze polskich konferencji telekomunikacyjnych. Konferencja stała się naturalną platformą wymiany poglądów oraz poszerzania wiedzy z zakresu nowych technologii, a także miejscem wyznaczenia, wspólnie z operatorami współpracującymi, kierunku rozwoju platformy telewizyjnej AVIOS. Trzecią edycję odwiedziło kilkudziesięciu operatorów, a także zaproszeni goście i sponsorzy.

Na uwagę w roku 2017 zasługuje również znaczny rozwój międzyoperatorskiego węzła wymiany ruchu WRIX. WRIX to najważniejszy węzeł telekomunikacyjny na Dolnym Śląsku, jeden z ważniejszych punktów wymiany ruchu w Polsce. We WRIXie skupieni są zarówno duzi operatorzy, jak i instytucje z całej Polski. W roku 2017 do WRIXa dołączyli nowi operatorzy, z których najważniejsi to: Orange Polska, T-Mobile i Netia. Rozwój węzła WRIX był możliwy m.in. dzięki zatrudnieniu nowego menedżera produktu z dużym doświadczeniem i wiedzą, który posiada liczne relacje z operatorami w całej Polsce. W opinii zarządu Emitenta w najbliższych latach należy spodziewać się dalszego umacniania pozycji WRIX na arenie ogólnopolskiej.

2.2.2. Rozwój podmiotów zależnych

KORBANK Media Cyfrowe Sp. z o.o. powstała 18 września 2006 roku i od samego początku jej zadaniem była sprzedaż i obsługa posprzedażowa Klientów indywidualnych w Grupie Kapitałowej KORBANK S.A. Z biegiem czasu, wraz z rozwojem rynku telekomunikacyjnego i stopniowym przechodzeniu na usługę Triple Play, zaistniała konieczność wdrożenia usługi telewizyjnej, co podmiot zależny uczynił. Wkrótce, z uwagi na innowacyjność i dobrą jakość rozwiązania telewizja AVIOS stała się usługą znaną w całej Polsce i używaną przez innych operatorów. Tak KORBANK Media Cyfrowe Sp. z o.o. stała się operatorem telewizji AVIOS.

Rok 2017 r. okazał się być dla spółki KORBANK Media Cyfrowe Sp. z o.o. kolejnym okresem dynamicznego wzrostu, zarówno w obszarze sprzedaży usług telekomunikacyjnych w segmencie B2C, jak i w obszarze dostarczania telewizji AVIOS do operatorów ISP.

Rozwój w pierwszym z ww. obszarów możliwy był głównie dzięki wyteżonej pracy działu marketingu B2C. Za najważniejszy element należy tu uznać rozpoczęcie tzw. „Kampanii wrześniowej” – najważniejszej kampanii marketingowej w roku w segmencie B2C. W ramach tego działania stworzono koncepcję marketingową przedsięwzięcia, przygotowano odpowiednie materiały reklamowe (ulotki, plakaty) oraz podjęto działania w zakresie PR. Nowością w tym roku było skierowanie oferty w obcych językach do studentów spoza Polski, w tym zwłaszcza z Ukrainy. Ważnym działaniem w zakresie PR było również stworzenie specjalnej strefy dla dzieci w Biurze Obsługi Klienta we Wrocławiu. Strefa ta stanowi udogodnienie dla Klientów, co przekłada się na większy komfort, a co za tym idzie, potencjał zakupowy. Kolejnym ważnym projektem realizowanym w dziale marketingu B2C jest projekt „Korbank dla młodych”. W ramach tego przedsięwzięcia

KORBANK wspiera pasje młodych ludzi poprzez dofinansowanie zakupów przedmiotów (narzędzi) niezbędnych do realizacji ich pasji. Projekt z jednej strony zwiększa rozpoznawalność marki KORBANK, z drugiej strony buduje pozytywny wizerunek firmy odpowiedzialnej społecznie. Oprócz ww. działań KORBANK S.A. brał udział w wielu wydarzeniach i działaniach promocyjnych, były to m.in.:

- Otwarte okno Canal+ Discovery
- Konkurs „Wygraj spinnery”
- Podjęcie współpracy z Wrocławskim Centrum Seniora
- Udział we Wrocławskim Świątku Rowerzysty (organizacja konkursu Rowerem przez Wrocław)
- Partnerstwo w PGNiG Summer Superliga
- Sponsoring festynu z okazji Dnia Dziecka organizowanego na wrocławskim osiedlu Kozanów
- Pomoc w organizacji Samochodowego Rajdu Ulicznego
- Udział we wrocławskich Ekonomaliach i wsparcie obozu integracyjnego Adapciak

Powyższe działania zwiększyły rozpoznawalność marki KORBANK w segmencie B2C oraz jakość usług w tym segmencie, a co za tym idzie również liczbę Klientów oraz ich lojalność, co w opinii Zarządu Spółki miało i będzie mieć przełożenie w kolejnych latach na dobre wyniki finansowe w tym obszarze.

Drugim obszarem, w którym podmiot zależny KORBANK Media Cyfrowe Sp. z o.o. zanotowała istotny wzrost było dostarczanie telewizji AVIOS do operatorów ISP. Wzrost ten był możliwy m.in. dzięki zawarciu umów z nadawcami na dostarczenie nowych kanałów telewizyjnych. Do najważniejszych działań w tym zakresie można zaliczyć:

- Wprowadzenie nowego pakietu rozrywkowego eXXXtra, składającego się z kanałów sportowych i erotycznych
- Pierwsze w Polsce wprowadzenie do oferty kanału wPolsce.pl
- Uzupełnienie podstawowej oferty kanałowej o nowe kanały (m.in. Zoom TV, Nowa TV, Polsat Sport News HD)

Zwiększenie liczby kanałów wpłynęło na atrakcyjność oferty telewizji AVIOS, a co za tym idzie na zwiększenie przychodów z tej usługi.

W roku 2017 inny podmiot zależny – Polska Telewizja Szerokopasmowa Sp. z o.o. również zanotowała wzrost, zarówno liczby Klientów, jak i przychodów z działalności. Za najważniejsze działania należy uznać zwiększenie liczby dostępnych kanałów oraz pozyskanie nowych partnerów w segmencie B2O (operatorzy telekomunikacyjni), a także zwiększenie aktywności marketingowej i sprzedażowej (wspólnie z usługą AVIOS) zarówno w segmencie B2O, jak i B2C. Nie bez znaczenia dla rozwoju PTSZ było uzupełnienie oferty telewizji AVIOS w pakiecie Komfort o kolejne kanały, w tym m.in. kanał Polsce.pl.

W roku 2017 spółka KORBANK Data Center Sp. z o.o. rozpoczęła działalność operacyjną. Podmiot ten podjął współpracę z pierwszymi partnerami, zatrudnił niezbędną kadrę oraz przygotował się

logistycznie do świadczenia usług dzierżawy urządzeń KORBOX. W opinii Zarządu Emitenta w kolejnych latach należy spodziewać się wzrostu przychodów KORBANK Data Center Sp. z o.o.

W roku 2017 spółka KORBANK CBR sp. z o.o. sp. k. nie rozpoczęła działalności biznesowej. Z uwagi na zmianę modelu budowy Centrum Badawczo-Rozwojowego KORBANK wraz z zapleczem Data Center, w przypadku rozpoczęcia budowy przez KORBANK S.A. spółka prawdopodobnie formalnie zakończy działalność.

Spółka KORBANK CBR Sp. z o.o. w roku 2017 rozpoczęła działalność biznesową, polegającą na wsparciu administracyjno-technicznym podmiotu dominującego. KORBANK CBR Sp. z o.o. nie rozpoczęła działalności w zakresie budowy Centrum Badawczo-Rozwojowego KORBANK wraz z zapleczem Data Center z uwagi na zmianę koncepcji przedsięwzięcia, o której Emitent pisze powyżej.

Rok 2017 to dla spółki GLnet Sp. z o.o. okres kontynuacji swojej podstawowej działalności, polegającej na świadczeniu usług telekomunikacyjnych dla Klientów w segmencie B2B we Wrocławiu.

Spółka AVIOS 4 Hotels Sp. z o.o. w roku 2017 kontynuowała swoją główną działalność komplementariusza w spółce Mitraco Sp. z o.o. sp. k. prowadząc sprawy tego podmiotu. W 2017 roku nastąpiły kolejne wdrożenia systemu hotelowego AVIOS 4 Hotels.

2.3. Pozycja na rynku Grupy Kapitałowej KORBANK S.A.

W opinii Zarządu Spółki, Grupa Kapitałowa KORBANK S.A. to największy niezależny, lokalny dostawca Internetu na Dolnym Śląsku i w Radomiu. Bardzo rozbudowana sieć światłowodowa, dostęp do innowacyjnych technologii oraz wysoka jakość realizowanych przyłączy, a także dobre połączenie z Europą i światem poprzez Ring Zachodni sprawiają, że Grupa KORBANK jest w stanie dostarczyć niemal każdą usługę telekomunikacyjną w dowolnym miejscu Wrocławia, Radomia i okolic.

Grupa Kapitałowa KORBANK S.A. jest również operatorem jednej z trzech największych platform IPTV oraz niekwestionowanym liderem technologicznym na tym rynku. To KORBANK sprowadził do Polski najpierw popularne kiedyś dekodery z serii MAG, potem pierwsze w Polsce urządzenia multimedialne KORBOX oparte o system Android, przystosowane do odbioru telewizji linearnej. Grupa KORBANK również jako pierwsza stworzyła system telewizji IPTV oparty o Unicast, co znacząco zwiększyło elastyczność usługi i pozwoliło na jej uruchomienie również na sieciach radiowych i o gorszych parametrach. Kolejnym krokiem w rozwoju telewizji AVIOS było wprowadzenie do Polski technologii 4K – początkowo w zakresie urządzeń (dekodery KORBOX ULTRA), następnie w zakresie usługi (pierwsza komercyjna usługa telewizji 4K – we współpracy z Kino Polska S.A. i kanałem Funbox 4K). Platforma telewizyjna AVIOS jest dziś jedną z najintensywniej rozwijających się platform telewizyjnych w naszym kraju.

3. Działalność Grupy Kapitałowej KORBANK S.A. w 2017 roku

3.1. Istotne wydarzenia w jednostce dominującej KORBANK S.A. w 2017 roku

3 kwietnia 2017 r.	Zakup 51% udziałów w spółce Mitraco sp. z o.o
1-2 czerwca 2017 r.	Organizacja trzeciej Ogólnopolskiej Konferencji Telekomunikacyjnej OKTEL
23 października 2017 r.	Otrzymanie prestiżowej nagrody gospodarczej Dolnośląski Gryf
15 listopada 2017 r.	Zakup 100% udziałów w spółce GLnet Sp. z o.o.

3.2. Istotne wydarzenia w jednostkach zależnych

Zarząd spółki dominującej nie identyfikuje żadnych istotnych wydarzeń w 2017 roku dla pomiotów zależnych.

4. Czynniki ryzyka związane z prowadzoną działalnością

- Ryzyko związane z celami strategicznymi

Rok 2017 to okres kontynuacji realizacji nowej strategii Grupy Kapitałowej KORBANK S.A. Nowa strategia zakłada przede wszystkim utrzymanie silnej pozycji rynkowej w zakresie usług telekomunikacyjnych, zarówno w segmencie B2B, jak i B2C oraz B2O na terenie Wrocławia, Radomia i okolic. Drugim z kluczowych założeń nowej strategii jest dywersyfikacja działalności, tj. inwestycja w innowacyjne projekty. Projekty te są z pewnością obciążone większym ryzykiem, niż standardowa działalność operatorska, jednakże ich unikatowość i innowacyjność, a także doświadczenie Emitenta zwiększają prawdopodobieństwo ich powodzenia. Warto zauważyć, iż w kontekście działalności telekomunikacyjnej Grupa z powodzeniem realizuje duże projekty, co przekłada się nie tylko na zwiększenie przychodów, ale również na nabywanie coraz większego doświadczenia i wiedzy, co istotnie redukuje ryzyko niepowodzenia kolejnych projektów. Wspomnieć tu należy m.in. o projekcie "Usługa transmisji danych na potrzeby jednostek oświatowych Gminy Wrocław" o wartości ok. 9 mln zł, którego realizacja przebiega bezproblemowo. Realizacja tego typu projektów pozwala znacząco zredukować ryzyko celów strategicznych związanych z obszarem działalności telekomunikacyjnej.

W zakresie telewizji AVIOS Grupa Kapitałowa KORBANK S.A. realizuje wdrożenia usługi AVIOS (systemu do IPTV), jak i sprzedaż platformy AVIOS u partnerów ISP. Działalność ta charakteryzuje się m.in. ryzykiem braku płynności (brak terminowych płatności od kontrahentów) oraz ryzykiem wadliwego działania wdrożonego systemu. Emitent przeciwdziała wystąpieniu tych ryzyk poprzez stosowanie zabezpieczających klauzul umownych, wywiady branżowe (z operatorami, ale również nadawcami) oraz ciągłe monitorowanie technicznej poprawności działania systemu AVIOS (stała grupa programistów i specjalistów ds. sieci pracujących na stałe w siedzibie Grupy).

W zakresie budowy KORBANK Data Center, z uwagi na złożoność i wielkość projektu, ryzyko zostało opisane w osobnym podpunkcie poniżej.

W zakresie pozostałych innowacyjnych projektów głównym czynnikiem ryzyka jest niezdolność dostosowania się do bardzo dynamicznie zmieniających się warunków otoczenia, w tym zmiany w prawie, intensyfikację konkurencji oraz rozwój nowych technologii. Grupa Kapitałowa KORBANK S.A.

redukuje te ryzyka poprzez ciągłe monitorowanie otoczenia oraz wyszukiwanie szans i przekształcanie zagrożeń w silne strony, np. poprzez korzystanie z dotacji unijnych, udział w największych branżowych konferencjach i targach w Polsce i na Świecie, jak również zatrudnianie kompetentnych, kreatywnych ludzi, zwłaszcza programistów i specjalistów ds. sieci, dzięki czemu to Emitent może kreować rynek i aktywnie na niego wpływać, nie zaś odwrotnie.

Działania Grupy, które okażą się nietrafne w wyniku złej oceny otoczenia rynkowego, bądź nieumiejętnego dostosowania się do zmiennych warunków tego otoczenia, mogą mieć istotny negatywny wpływ na działalność, sytuację finansowo-majątkową oraz na wyniki finansowe. Istnieje zatem ryzyko nieosiągnięcia części lub wszystkich założonych celów strategicznych, a w szczególności ryzyko wystąpienia trudności przy realizacji planowanych projektów. W związku z tym przychody i zyski osiągnięte w przyszłości przez Emitenta zależą od jego zdolności do skutecznej realizacji opracowanej strategii. Grupa Kapitałowa KORBANK S.A. redukuje przedmiotowe ryzyko odnoszące się do realizacji planowanych projektów poprzez gruntowne analizy rynku oraz gospodarskie, ostrożne wydatkowanie środków. Ponadto w celu ograniczenia ryzyka celów strategicznych Zarząd KORBANK S.A. na bieżąco analizuje czynniki mogące mieć potencjalnie niekorzystny wpływ na działalność i wyniki Grupy, a w razie potrzeby podejmuje niezbędne decyzje i działania.

- **Ryzyko związane z działaniem systemów informatycznych i łączy telekomunikacyjnych**

Działalność Grupy Kapitałowej KORBANK S.A. skupiona jest w obrębie rynku telekomunikacyjnego, gdzie kluczowymi czynnikami dla efektywnego i ciągłego działania Spółki jest dbałość o poprawne funkcjonowanie systemów informatycznych i łączy telekomunikacyjnych. Potencjalne wystąpienie awarii któregoś z elementów sieci teleinformatycznej, może doprowadzić do poniesienia dodatkowych kosztów, a nawet tymczasowo ograniczyć możliwości rozwoju Grupy.

W celu minimalizacji niniejszego ryzyka Emitent wdrożył odpowiednie procedury uruchamiane na wypadek awarii sieci telekomunikacyjnej. Grupa korzysta z technologii zapewniających redundancję (np. BGP), jak również zapewnia dostęp do usługi z różnych miejsc w Polsce (m.in. Wrocław, Warszawa, Katowice, Poznań), poprzez różne węzły różnych punktów wymiany ruchu (np. WRIX, PLIX, EPIX). Grupa Kapitałowa KORBANK S.A. dywersyfikuje także dostawców usług telekomunikacyjnych tak, aby awaria jednego, czy nawet dwóch z nich nie zakłóciła bieżącego funkcjonowania sieci. Ponadto Emitent podejmuje się m.in. ciągłego monitoringu systemów informatycznych i łączy telekomunikacyjnych, zapewniając wszystkim klientom najwyższą jakość usług, w tym ciągłość dostępu do sieci.

- **Ryzyko związane z czynnikami zewnętrznymi**

Grupa Kapitałowa KORBANK S.A. prowadzi działalność jako niezależny dostawca internetowy dla klientów indywidualnych oraz biznesowych, gdzie stosunkowo duży wpływ na niezawodność świadczonych usług wywiera jakość usług dostawców sygnału internetowego. Ponadto znaczące dla sprawności dostępu do Internetu są możliwe zdarzenia losowe, których Grupa często nie jest w stanie przewidzieć np. przerwanie kabla światłowodowego w wyniku prac remontowo-budowlanych. W skutek tego, ryzyko związane z czynnikami zewnętrznymi jest niemożliwe do całkowitego ograniczenia, a konsekwencją ziszczenia się opisywanych sytuacji może być niezadowolenie klientów, utrata zaufania do Grupy, a nawet rezygnacja z odbioru świadczonych usług. W skrajnym przypadku utrata dużej ilości odbiorców usług nie pozostanie bez wpływu na wyniki finansowe i możliwość dalszego rozwoju.

Grupa Kapitałowa KORBANK S.A. chcąc zminimalizować możliwe skutki ryzyka związanego z czynnikami zewnętrznymi, tworzy w pełni redundantne rozwiązania, które pozwalają na permanentne działanie usług telekomunikacyjnych podczas wystąpienia negatywnych czynników zewnętrznych. Jednym ze stosowanych rozwiązań jest technologia ringu przy budowaniu przyłączy, tj. zasilanie każdego punktu z co najmniej dwóch stron celem minimalizacji wystąpienia całkowitego braku dostępu do usług Grupy dla Klienta. Ponadto Emitent posiada ubezpieczenie OC działalności.

- **Ryzyko związane z błędami ludzkimi**

Działalność prowadzona przez Grupę Kapitałową KORBANK S.A. charakteryzuje się stosunkowo dużym ryzykiem związanym z błędami ludzkimi. W toku świadczenia usług mogą wystąpić błędy administratorów sieci lub działu technicznego, co w konsekwencji może przyczynić się do obniżenia jakości usługi lub nawet przerw w dostawie usług. Zarząd KORBANK S.A. będąc świadomym możliwości zaistnienia tego typu ryzyka podejmuje niezbędne działania monitorujące stan sieci telekomunikacyjnych, jak też na bieżąco monitoruje sprawność techniczną odbioru sygnału internetowego przez klientów indywidualnych oraz biznesowych. Ponadto na minimalizację możliwości wystąpienia tego rodzaju ryzyka wpływa kilkunastoletnie doświadczenie wypracowane w toku prowadzonej działalności oraz posiadana wykwalifikowana kadra pracownicza. Oprócz tego Grupa przeprowadza szkolenia dla pracowników, dzięki którym podnoszą oni swoje kwalifikacje, a co za tym idzie, minimalizują ryzyko popełnienia błędów.

- **Ryzyko związane z utratą zaufania klientów**

Usługi świadczone przez KORBANK S.A. to przede wszystkim usługi bazujące na modelu abonamentowym, gdzie zaufanie Klienta jest czynnikiem kluczowym. W przypadku zaistnienia nieprzewidzianych zdarzeń lub zawinienia Emitenta skutkującego przerwami w świadczeniu usług, Grupa jest narażona na ryzyko utraty zaufania odbiorców, a co za tym idzie odejścia kluczowych klientów i utratę części przychodów. Ryzyko to minimalizowane jest m.in. poprzez ciągłą administrację oraz monitoring jakości świadczonych usług oraz stan posiadanej sieci telekomunikacyjnej, a także rozwój sieci poprzez zwiększanie jej redundancji. Ponadto, w przypadku usług świadczonych w segmencie B2B bardzo istotnym czynnikiem, powodującym minimalizację ryzyka związanego z utratą zaufania klientów, jest niezwykle szybki czas reakcji w przypadku jakichkolwiek problemów z usługą. Grupa posiada dział utrzymania sieci, który jest dostępny w trybie 24/7, co przekłada się na wspomniany powyżej szybki czas reakcji oraz większe zaufanie ze strony kluczowych klientów. Nie bez znaczenia jest tutaj również działalność w zakresie marketingu i PR, w tym m.in. uczestnictwo w wydarzeniach na terenie osiedli we Wrocławiu i Radomiu, sponsoring lokalnej drużyny piłkarskiej w Radomiu, czy reklama w prasie branżowej. Działania te skutkują nie tylko zwiększeniem sprzedaży usług Grupy, ale również powodują, iż marka KORBANK staje się bardziej rozpoznawalna, a co za tym idzie, wzbudza większe zaufanie.

- **Ryzyko związane z wprowadzaniem nowych usług i produktów**

Grupa Kapitałowa KORBANK S.A. to z jednej strony operator telekomunikacyjny, z drugiej zaś strony lider technologiczny, który bardzo często w prowadzi na rynek nowe usługi i produkty. Jednym z takich produktów jest seria urządzeń KORBOX. W roku 2017 linia urządzeń KORBOX została wzbogacona o dwa nowe modele dekodatorów: KORBOX HDR (pierwszy w Polsce dekodery IPTV w technologii 4K HDR) oraz KORBOX SOIAV – model dystrybuowany w segmencie ekonomicznym. Oba

dekodery cechują się wysoką innowacyjnością i interaktywnością. Oparte są one o system Android, co dodatkowo generuje ryzyko korzystania z obcego systemu. Grupa Kapitałowa KORBANK S.A. redukuje ww. ryzyko poprzez ciągłą analizę rynku dekoderek IPTV, utrzymywanie dobrych relacji z dostawcami sprzętu oraz utrzymywanie własnego działu programistów, który tworzy własne oprogramowanie Emitenta. Kolejną unikatową usługą jest system inteligentnego domu HOMS sprzedawany zarówno w modelu abonamentowym dla użytkownika końcowego, jak i w modelu wdrożeniowym dla deweloperów. System jest w pełni bezprzewodowy i pozwala sterować urządzeniami domowymi (np. ogrzewaniem, oświetleniem, czy kamerami) przez Internet. Wprowadzanie na rynek zupełnie nowych rozwiązań implikuje ryzyko niepowodzenia przy wdrażaniu technologii niesprawdzonych w użytku komercyjnym oraz innowacyjnych rozwiązań technicznych. Jednocześnie sytuacja ta stwarza okazję dla Grupy do wyprzedzenia działań konkurencji, zaoferowania klientom innowacyjnych usług i zdobycia dominującej pozycji na tworzących się ww. rynkach. Dodatkowo, wprowadzanie na rynek sprzętu wiąże się z ryzykiem jego wadliwego działania, w najgorszym wypadku działania mogącego spowodować straty u użytkowników (np. wybuch, podpalenie).

W związku z powyższym, Grupa redukuje ryzyko wystąpienia problemów z uruchomieniem nowych usług i produktów poprzez gruntowną analizę każdego z nowych przedsięwzięć. Nowe urządzenia są najpierw projektowane i testowane, po czym następuje ich produkcja i komercjalizacja, zaś nowe usługi są w pierwszej kolejności testowane na mniejszej grupie tzw. „innowatorów”, a więc klientów zainteresowanych nowymi technologiami. Ponadto w przypadku wdrażania nowych modeli urządzeń KORBOX Grupa korzysta ze sprawdzonych, światowych rozwiązań, jeśli chodzi o poszczególne komponenty i moduły. Urządzenia te posiadają niezbędne certyfikaty, zaś ich produkcja odbywa się w sprawdzonych fabrykach z ugruntowaną pozycją na rynku.

- **Ryzyko związane z uzależnieniem od dostawców szerokopasmowych łącz internetowych**

Głównym przedmiotem działalności Grupy Kapitałowej KORBANK S.A. jest świadczenie usług dostępu do Internetu oraz transmisji danych. W związku z ograniczoną liczbą dostawców i możliwością utraty któregośkolwiek kontrahenta, istnieje ryzyko, że Grupa nie będzie w stanie zapewnić właściwej jakości usług dostępu do sieci Internet co może w jakimś stopniu przełożyć się na utratę zaufania klientów oraz rezygnację z korzystania z usług Grupy, a w konsekwencji na ograniczenie przychodów oraz potencjalne zwiększenia kosztów w związku z koniecznością pozyskania nowego dostawcy na warunkach odbiegających od obecnych. Sytuacja ograniczenia przychodów może wpłynąć na niezdolność osiągnięcia ustalonych poziomów wyników finansowych, co w efekcie mogłoby negatywnie wpłynąć na wykonywanie zakładanych celów strategicznych, a zwłaszcza na realizację ekspansji terytorialnej sieci telekomunikacyjnej, która w przypadku działalności Grupy jest wysoce kapitałochłonna.

Powyższe zagrożenie jest minimalizowane przede wszystkim przez współpracę z wieloma dostawcami. W przypadku utraty któregośkolwiek z podstawowych dostawców, istnieje możliwość natychmiastowej dzierżawy łączy internetowych od innych dostępnych podmiotów. Ponadto, w celu zmniejszenia tego ryzyka Emitent utrzymuje dobre relacje ze wszystkimi dostawcami, co zapewnia pozytywne rokowania długotrwałej współpracy z kontrahentami. Warto również zauważyć, że bardzo często Grupa jest jednocześnie klientem i dostawcą dla tych samych partnerów, co dodatkowo przekłada się na możliwość wywierania wpływu na poszczególnych kontrahentów. Nie bez znaczenia jest tutaj również rozwój punktu wymiany ruchu WRIX, do którego przyłącza się coraz więcej, również globalnych, podmiotów (w 2017 roku byli to m.in. Netia, Orange, T-Mobile). Rozwój WRIX powoduje,

że Grupa posiada obecnie dostęp do większości globalnych operatorów Internetu, co przekłada się na większą redundancję własnych usług.

- **Ryzyko związane z konkurencją**

Rynek telekomunikacyjny w Polsce znajduje się w stabilnej i długotrwałej fazie wzrostu, z tendencją do stabilizacji, z drugiej strony niektóre segmenty, w których działa Grupa (np. rynek telewizji IP, inteligentnego domu) odznaczają się wyższą dynamiką wzrostu, co związane jest z odrabianiem przez nasz kraj opóźnień w stosunku do państw Europy Zachodniej. Dotyczy to w szczególności powszechności stosowania szerokopasmowego Internetu, a także dostępu do nowych technologii i ich stosowania w życiu codziennym. Jednocześnie w obszarze całego rynku telekomunikacyjnego wykształciło się wiele rozpoznawalnych podmiotów, wśród których znaczącymi są: dominujący operatorzy telekomunikacyjni (telekomy), operatorzy telewizji kablowych, a także inni lokalni dostawcy Internetu. Zamiarem Grupy jest utrzymanie silnej pozycji rynkowej we Wrocławiu, Radomiu i okolicach, a także zwiększanie zasięgu terytorialnego poprzez wychodzenie do tzw. „białych plam”, a więc miejsc, w których dostępność szerokopasmowego Internetu jest dużo niższa.

W związku z dużą liczbą podmiotów funkcjonujących w branży oraz możliwym spowolnieniem rozwoju całego rynku telekomunikacyjnego (wynikającym z dość zaawansowanego stadium rozwoju) istnieje ryzyko zaostrzenia rywalizacji między konkurentami mogącej zaszkodzić działalności Grupy, co w ostateczności może wpłynąć na pogorszenie wyników finansowych i niemożność dalszego dynamicznego rozwoju. Ponadto spotęgowanie konkurencji może w przyszłości wymusić konieczność podjęcia kroków w celu zapewnienia odpowiedniego poziomu sprzedaży, poprzez np. obniżenie cen świadczonych usług. Działania tego typu mogą wpłynąć na pogorszenie wyników finansowych osiągniętych przez Grupę Kapitałową KORBANK S.A.

Grupa nie ma wpływu na poziom konkurencji w sektorze, natomiast, w przypadku skutecznej implementacji przyjętej strategii rozwoju, przede wszystkim zwiększa skalę działalności, poprzez ekspansję terytorialną sieci telekomunikacyjnych kierowaną do obszarów tzw. białych lub szarych plam, a także osiąga znaczącą przewagę technologiczną nad konkurencją i utrzymuje silną pozycję konkurencyjną na obszarze Wrocławia, Radomia i okolic. Należy zwrócić uwagę, iż jedną z głównych zalet oferty usługowej Grupy Kapitałowej KORBANK S.A. jest komplementarność oferty (Internet, telefon oraz telewizja 4K UHD, ale także usługi dodane, takie jak monitoring, czy inteligentny dom oraz kompleksowa obsługa firm w zakresie Internetu), jej atrakcyjność cenowa, zapewnienie kompleksowej obsługi i świadczenie wysokiej jakości usług elastycznie dostosowanych do potrzeb Klienta. Konsekwentnie realizowana strategia Grupy w tym obszarze oraz cechy oferty usługowej minimalizują ryzyko konkurencji, pozwalając na zdobywanie korzystnej pozycji rynkowej i budowanie solidnych przewag konkurencyjnych na rynku telekomunikacyjnym. Nie bez znaczenia w segmencie B2B są trendy w świecie elektroniki. Jednym z nich jest technologia HDR, którą Emitent wdrożył w swojej sieci w roku 2017 po raz pierwsze w Polsce. Ponadto, w ostatnim czasie również istotną wydaje się być „polskość” oferowanego rozwiązania. Konsumenci coraz częściej zwracają uwagę na to, skąd pochodzi kapitał firmy oraz czy właściciele są z Polski. KORBANK S.A. posiada certyfikat Polski Kapitał, który podkreśla lokalność i polskie pochodzenie produktu i firmy. Eksponując ten znak Emitent dociera do szerokiego grona Klientów, dla których jest to ważne.

- **Ryzyko osłabienia koniunktury w branży telekomunikacyjnej**

Działalność Grupy w istotnym stopniu uzależniona jest od bieżącej i przyszłej koniunktury w branży telekomunikacyjnej, w szczególności w segmencie dostępu do Internetu oraz transmisji danych. Wg raportów branżowych w najbliższych latach można spodziewać się spowolnienia tempa rozwoju tej branży. W przypadku silniejszego przebiegu spowolnienia w branży telekomunikacyjnej, istnieje ryzyko, iż liczba nowych Klientów chcących skorzystać z usług Grupy ulegnie znaczącemu zmniejszeniu. W przypadku zaistnienia powyższego scenariusza istnieje ryzyko, iż planowany przebieg rozwoju Grupy będzie mocno utrudniony.

Powyższy czynnik ryzyka jest minimalizowany poprzez zwiększanie aktywności Emitenta, który realizując cele strategiczne, nastawione na wzrost ekspansji terytorialnej sieci telekomunikacyjnych oraz realizację przez Grupę planowych projektów, kładzie nacisk na rozszerzenie oferty usługowej i zwiększenie grupy docelowej odbiorców. Warto również zauważyć, że istotnym motorem wzrostu rynku telekomunikacyjnego w Polsce są dotacje unijne, z których Emitent w znacznym stopniu korzysta, zaś nowa perspektywa finansowania niesie ze sobą nowe możliwości w tym zakresie. Ponadto, Grupa dywersyfikuje swoją działalność, zarówno w ramach działalności telekomunikacyjnej (działa w różnych segmentach – B2C, B2B, B2O), jak i ogólnie w ramach działalności (np. system inteligentnego domu HOMS, czy dekodery KORBOX).

- **Ryzyko związane z najmem powierzchni biurowych**

Lokalizacja, w której umiejscowione są siedziby podmiotu dominującego oraz podmiotów zależnych Grupy użytkowana jest na podstawie zawartej umowy najmu. Istnieje ryzyko zerwania lub nieodnowienia umowy bądź odnowienia umowy na zasadach znacznie odbiegających od zasad obecnych, co może wymusić konieczność zmiany lokalizacji i zawarcia umowy najmu z innym podmiotem, a także może wpłynąć na wzrost kosztów najmu. Dotychczasowa współpraca z wynajmującymi układała się bardzo dobrze. Nie można jednak wykluczyć ziszczenia się przedmiotowego ryzyka w przyszłości. W związku z tym Emitent podjął działania zmierzające do redukcji tego ryzyka poprzez usadowienie własnych kluczowych punktów agregacyjnych sieci telekomunikacyjnej we Wrocławiu i w Radomiu. Obecnie Emitent posiada trzy własne punkty zlokalizowane we Wrocławiu oraz jeden w Radomiu. Istotnym czynnikiem jest również przygotowanie do budowy Centrum Badawczo-Rozwojowego KORBANK, połączonego z własnym centrum danych, które uniezależni Grupę i całkowicie zredukuje to ryzyko. Dodatkowo, istotnym elementem jest tutaj powstanie Centrum Telekomunikacyjnego Radom (w skrócie CTR), tj. głównego punktu agregującego ruch telekomunikacyjny w tym mieście wraz z zapleczem data center. Budynek, w którym jest zlokalizowane CTR stanowi własność KORBANK S.A.

- **Ryzyko związane ze zmianami prawa (w tym prawa telekomunikacyjnego)**

Obszar decyzyjny Grupy, ze względu na specyfikę prowadzonej działalności wyznacza prawo telekomunikacyjne, które w przypadku Polski poddawane jest stosunkowo częstym zmianom. Zmienność zapisów aktów prawnych odnoszących się do rynku telekomunikacyjnego wynika w dużej mierze z szybkiego rozwoju technologii informacyjnych, a w przypadku naszego kraju także konieczności dostosowania odpowiednich uregulowań do prawodawstwa Unii Europejskiej. Ewentualnym ryzykiem jakie może pojawić się w przyszłości jest ograniczenie możliwości wykonywania niektórych usług lub konieczność poniesienia nakładów związanych z dostosowaniem się do nowych rozwiązań. Istotnym jest tutaj również nakładanie coraz większych obowiązków na

operatorów telekomunikacyjnych (w tym operatorów z sektora MSP) w Polsce. Obowiązki te cechują się coraz większą złożonością i odpowiedzialnością oraz niosą ze sobą ryzyko błędnej ich realizacji, a także konieczność poniesienia dodatkowych nakładów. Do najważniejszych zmian w ostatnich czasach należy z pewnością zaliczyć obowiązek realizacji obowiązków na rzecz obronności i bezpieczeństwa państwa (słynna Kancelaria Tajna) oraz wchodzące w roku 2018 RODO. Nowe przepisy nakładają na operatorów telekomunikacyjnych nowe obowiązki, a co za tym idzie, generują koszty i ryzyko ich niewłaściwego wykonania.

W celu zminimalizowania wspomnianego ryzyka Zarząd KORBANK S.A. na bieżąco monitoruje planowane zmiany prawa i z odpowiednim wyprzedzeniem dostosowuje strategię rozwoju do takich zmian. Ponadto Emitent jest członkiem Krajowej Izby Komunikacji Ethernetowej (KIKE) organizacji zrzeszającej małych i średnich operatorów i działających na ich rzecz. Organizacja ta posiada własny dział prawny, pracujący na rzecz ich członków i dodatkowo monitorujący sytuację prawną operatorów ISP w Polsce. KIKE z wyprzedzeniem informuje o takich zmianach, ale również przygotowuje opracowania i wskazówki, dzięki którym realizacja nałożonych obowiązków jest łatwiejsza.

- **Ryzyko utraty płynności przez Grupę**

Grupa Kapitałowa KORBANK S.A. cechuje się bardzo wysokim poziomem rozwoju. Tak wysoki poziom rozwoju możliwy jest m.in. dzięki ogromnym nakładom przeznaczanym na inwestycje. Inwestycje te finansowane są zarówno przez kapitał własny Grupy, jak i kapitał zewnętrzny (kredyty i pożyczki), jak również kredyty kupieckie u dostawców. Grupa posiada znaczny udział finansowania zewnętrznego w strukturze kapitałów, co w przypadku zmiany polityki kluczowych dostawców lub banków może doprowadzić do zmniejszenia, lub w skrajnym przypadku nawet utraty płynności.

Grupa Kapitałowa KORBANK S.A. redukuje to ryzyko poprzez współpracę z wieloma instytucjami oraz kontrahentami (nieuzależnianie się od jednego z nich), jak również ciągły monitoring oraz utrzymywanie dobrych relacji z partnerami biznesowymi, finansującymi rozwój Grupy. Nie bez znaczenia jest tu również korzystanie z dotacji oraz obecność na rynku New Connect. Choć to ostatnie nie przekłada się wprost na pozyskanie kapitału, buduje wiarygodność Grupy, co w połączeniu z dobrymi wynikami i rokrocznie zwiększającym się zasięgiem sieci pozwala na zaufanie ze strony partnerów biznesowych.

- **Ryzyko związane z budową KORBANK Data Center**

W IV kwartale 2015 roku Emitent uzyskał pozwolenie na budowę Centrum Badawczo-Rozwojowego KORBANK wraz z kompleksem Data Center we Wrocławiu. Projekt zakłada stworzenie nowoczesnego centrum danych o łącznej powierzchni ok. 10 tys. m², które będzie zgodne z normą Tier 3. Początkowo budowa miała być realizowana w trzech etapach (po 2,5 tys. m²), jednakże po dogłębnej analizie projektu pierwszy etap został podzielony na dwa podetapy: 1500 m² i 1000 m². Termin realizacji projektu szacowany jest na lata 2018-2020, zaś całkowity koszt budowy wyniesie 80-100 mln zł. Pierwszy moduł (ok. 1,5 tys. m²) to nakłady rzędu 10-12 mln zł. Część nakładów Emitent poniósł już z własnych środków (m.in. projekt budowlany, koszty uzyskania pozwolenia na budowę itp.). Grupa Kapitałowa KORBANK S.A. zakłada finansowanie przedsięwzięcia częściowo ze środków własnych, częściowo z kredytu, a także rozważana jest współpraca z inwestorami finansowymi. Istnieje ryzyko, iż Emitent nie uzyska pełnego finansowania inwestycji i będzie konieczna redukcja projektu lub nawet jego całkowite zaniechanie i utrata włożonych już środków.

W celu minimalizacji tego ryzyka Grupa prowadzi rozmowy z bankami oraz inwestorami finansowymi, dotyczące finansowania projektu. Ponadto, realizacja inwestycji rozłożona jest w czasie, co powoduje, zaś ponoszone nakłady są do tej pory niewielkie, toteż ewentualna utrata zainwestowanych środków będzie niewielka. Dodatkowo, warto zauważyć, iż ceny nieruchomości we Wrocławiu rosną. Działka zakupiona przez Emitenta na potrzeby projektu znajduje się w kluczowym dla rozwoju biznesu we Wrocławiu miejscu: na terenie Wrocławskiego Parku Technologicznego. Można więc założyć, że wartość przedmiotowej działki z roku na rok rośnie. W przedstawionym ostatnio na konferencji planie rozwoju miasta założono znaczący rozwój tej części Wrocławia, co dodatkowo wpływa na wzrost wyceny tej działki.

5. Powiązania kapitałowe oraz osobowe KORBANK S.A.

5.1. Powiązania kapitałowe

Na dzień 31 grudnia 2017 r. Emitent był właścicielem udziałów w następujących spółkach:

➤ **100% udziałów w spółce Korbank - Media Cyfrowe Sp. z o.o.**

Nabycie udziałów w spółce nastąpiło 26 stycznia 2011 i było przejawem realizacji strategii rozwoju, która zakładała trwałe połączenie obu podmiotów. Korbank - Media Cyfrowe Sp. z o.o. to podmiot odpowiedzialny za rozliczanie klientów indywidualnych Emitenta oraz za reprezentowanie Emitenta przed tymi klientami. Ponadto Korbank - Media Cyfrowe Sp. z o.o. zajmuje się redystrybucją sygnału telewizyjnego w ramach platformy AVIOS. Emitent w osobnym raporcie przedstawia dane skonsolidowane obu podmiotów.

➤ **100% udziałów w spółce Polska Telewizja Szerokopasmowa Sp. z o.o.**

Podmiot ten jest odpowiedzialny za sprzedaż usług telewizji AVIOS w ramach pakietu KOMFORT („pakiet najniższy”) zarówno w sieci KORBANK, jak i w sieciach partnerów ISP.

➤ **100% udziałów w KORBANK Data Center Sp. z o.o.**

Jest to podmiot przejęty przez spółkę KORBANK S.A. w celu prowadzenia działalności polegającej na dzierżawie sprzętu, w tym głównie urządzeń marki KORBOX, dla operatorów ISP.

➤ **100% udziałów w KORBANK CBR Sp. z o.o.**

KORBANK CBR Sp. z o.o. to komplementariusz w spółce KORBANK CBR Sp. z o.o. sp. k., powołanej w celu realizacji projektu Centrum Badawczo-Rozwojowe KORBANK wraz z Data Center.

➤ **100% udziałów w GLnet Sp. z o.o.**

GLnet Sp. z o.o. to podmiot świadczący usługi telekomunikacyjne dla Klientów biznesowych na terenie Wrocławia. Spółka została przejęta przez Emitenta 15 listopada 2017 roku w ramach realizacji strategii w zakresie zwiększania zasięgu sieci.

➤ **51% udziałów w AVIOS 4 Hotels Sp. z o.o. (daw. Mitraco Sp. z o.o.)**

Spółka AVIOS 4 Hotels Sp. z o.o. jest komplementariuszem Mitraco sp. z o.o. sp.k. – spółki świadczącej usługi w zakresie dostarczania rozwiązań telewizyjnych i oprogramowania do hoteli.

➤ **100% udziałów w KORBANK CBR Sp. z o.o. sp. k.**

KORBANK CBR Sp. z o.o. sp. k. to spółka powołana w celu realizacji projektu Centrum Badawczo-Rozwojowe KORBANK wraz z Data Center. W roku 2017 spółka nie rozpoczęła operacyjnej działalności biznesowej..

5.2. Powiązania osobowe

Na dzień 31.12.2017 r. pomiędzy członkami organów podmiotów z Grupy oraz pomiędzy członkami organów, a akcjonariuszami zachodzą następujące powiązania:

- pan Tymoteusz Biłyk (Prezes Zarządu i akcjonariusz Emitenta) jest mężem pani Danuty Kiernickiej-Biłyk (Członek Rady Nadzorczej Emitenta),
- pan Tymoteusz Biłyk (Prezes Zarządu i akcjonariusz Emitenta) jest bratem pani Elżbiety Koprowskiej (Członek Rady Nadzorczej Emitenta),
- pan Tymoteusz Biłyk (Prezes Zarządu i akcjonariusz Emitenta) jest szwagrem pana Krzysztofa Kiernickiego (Wiceprzewodniczący Rady Nadzorczej Emitenta),
- pani Danuta Kiernicka-Biłyk (Członek Rady Nadzorczej Emitenta) jest żoną pana Tymoteusza Biłyka (Prezes Zarządu i akcjonariusz Emitenta),
- pani Danuta Kiernicka-Biłyk (Członek Rady Nadzorczej Emitenta) jest siostrą pana Krzysztofa Kiernickiego (Wiceprzewodniczący Rady Nadzorczej Emitenta),
- pani Danuta Kiernicka-Biłyk (Członek Rady Nadzorczej Emitenta) jest bratową pani Elżbiety Koprowskiej (Członek Rady Nadzorczej Emitenta),
- pani Elżbieta Koprowska (Członek Rady Nadzorczej Emitenta) jest siostrą pana Tymoteusza Biłyka (Prezes Zarządu i akcjonariusz Emitenta),
- pani Elżbieta Koprowska (Członek Rady Nadzorczej Emitenta) jest szwagierką pani Danuty Kiernickiej-Biłyk (Członek Rady Nadzorczej Emitenta),
- pan Krzysztof Kiernicki (Wiceprzewodniczący Rady Nadzorczej Emitenta) jest szwagrem pana Tymoteusza Biłyka (Prezes Zarządu i akcjonariusz Emitenta),
- pan Krzysztof Kiernicki (Wiceprzewodniczący Rady Nadzorczej Emitenta) jest bratem pani Danuty Kiernickiej-Biłyk (Członek Rady Nadzorczej Emitenta).

Pan Tymoteusz Biłyk – Prezes Zarządu oraz główny akcjonariusz KORBANK S.A. na dzień 31 grudnia 2017 roku był jednocześnie Prezesem Zarządu spółki Korbank - Media Cyfrowe Sp. z o.o. (spółka w 100% zależna od KORBANK S.A.), Prezesem Zarządu spółki Polska Telewizja Szerokopasmowa Sp. z o.o. (spółka w 100% zależna od KORBANK S.A.), Wiceprezesem Zarządu spółki Cyfroner Sp. z o.o., Prezesem Zarządu spółki KORBANK CBR Sp. z o.o., Prezesem Zarządu spółki KORBANK Data Center Sp. z o.o. oraz Prezesem Zarządu spółki GLnet Sp. z o.o. Pan Paweł Paluchowski (Wiceprezes Zarządu Emitenta) był jednocześnie Członkiem Zarządu spółki Polska Telewizja Szerokopasmowa Sp. z o.o. (spółka w 100% zależna od KORBANK S.A.), Prezesem Zarządu spółki Cyfroner Sp. z o.o., Wiceprezesem Zarządu Spółki KORBANK Data Center Sp. z o.o., Wiceprezesem Zarządu spółki

KORBANK CBR Sp. z o.o., Wiceprezesem Zarządu spółki GLnet Sp. z o.o. oraz Wiceprezesem Zarządu spółki Korbank - Media Cyfrowe Sp. z o.o. (spółka w 100% zależna od KORBANK S.A.). Pani Danuta Kiernicka-Biłyk – Członek Rady Nadzorczej Emitenta na dzień 31 grudnia 2017 r. była jednocześnie Członkiem Zarządu spółki Polska Telewizja Szerokopasmowa Sp. z o.o. (spółka w 100% zależna od KORBANK S.A.) oraz Członkiem Zarządu spółki Korbank - Media Cyfrowe Sp. z o.o. (spółka w 100% zależna od KORBANK S.A.)

6. Strategia rozwoju Grupy Kapitałowej KORBANK S.A.

Rok 2017 to okres kontynuacji realizacji nowej strategii Grupy Kapitałowej KORBANK S.A., opublikowanej w II kwartale 2014 roku. Stworzony dokument zakłada podział na sześć kluczowych obszarów strategicznych, które przedstawione są na poniższym schemacie:



Jak widać na powyższym schemacie, działalność Grupy można podzielić na działalność stricte telekomunikacyjną (obszary: korporacja telekomunikacyjna, Korbank data center, czy cyfrowa telewizja IPTV Avios) oraz innowacyjne przedsięwzięcia (HOMS – system inteligentnego domu, telewizja bez anteny, KCRM – uniwersalny CRM dla ISP). Model zakłada więc kontynuację realizacji dwóch kluczowych celów, tj.:

1. Utrzymanie silnej pozycji rynkowej w sektorze telekomunikacji przewodowej na obszarze województwa dolnośląskiego oraz w Radomiu, przy jednoczesnym zwiększaniu skali działalności;
2. Realizację innowacyjnych projektów z dziedzin pokrewnych zwiększających potencjał rozwojowy Grupy.

Powyższe działania idealnie się uzupełniają: pierwszy z nich stanowi stabilne źródło przychodów, które to pozwalają częściowo finansować działanie drugie. Taki schemat powoduje, że ryzyko działania jest mocno ograniczone, zaś realizacja innowacyjnych, niepewnych projektów jest mniej niebezpieczna dla funkcjonowania Spółki. W roku 2016 Grupa zrewidowała działania w zakresie drugiego z powyższych punktów i skupiła się na dwóch najważniejszych elementach, tj:

- Centrum Badawczo-Rozwojowe KORBANK z kompleksem Data Center
- Linia urządzeń multimedialnych KORBOX (Nowość jako osobny punkt strategii)

Rok 2017 to dla Grupy Kapitałowej KORBANK S.A. przede wszystkim działania w zakresie rozbudowy sieci światłowodowej i rozwoju usługi telewizji AVIOS. Poniżej przedstawiono szczegółowo działania Spółki w podziale na poszczególne obszary strategiczne, wskazane powyżej.

6.1. Korporacja telekomunikacyjna

Grupa Kapitałowa KORBANK S.A. to jeden z największych operatorów telekomunikacyjnych w regionie. To twórca pierwszej w Polsce osiedlowej sieci LAN oraz pierwszej w Polsce sieci FTTH. Przez ponad 20 lat działalności Grupa zdobyła rzeszę zadowolonych Klientów i zbudowała silny wizerunek marki w miejscach, w których świadczy usługi. Rok 2017 to okres stabilnego wzrostu w tym obszarze, przede wszystkim zaś budowy nowych sieci i poszerzaniu zakresu działalności we Wrocławiu i Radomiu. Z jednej strony Grupa Kapitałowa KORBANK S.A. inwestuje w sieci szkieletowe we Wrocławiu i Radomiu, z drugiej zaś buduje również sieci dostępne, które pozwalają na zwiększanie liczby użytkowników końcowych. Nakłady na inwestycje telekomunikacyjne stanowią największą część wydatków inwestycyjnych Grupy.

Za najważniejsze inwestycje w tym obszarze w 2017 roku należy z pewnością uznać rozbudowę sieci szkieletowych w Radomiu i we Wrocławiu. Rozbudowa sieci szkieletowych to jeden z najważniejszych celów strategicznych Grupy. Działanie to nie tylko zwiększa zasięg sieci ogółem, ale pozwala również na świadczenie bardziej zaawansowanych usług oraz dosprzedaż usług do obecnych Klientów. Oprócz sieci szkieletowych do świadczenia pełnego wachlarza usług niezbędna jest sieć dostępowa, którą Grupa Kapitałowa KORBANK S.A. również sukcesywnie rozbudowuje. Dzięki obu powyższym działaniom w roku 2017 zasięg sieci Emitenta znacząco się zwiększył, co przełożyło się na zdobycie nowych Klientów i zwiększenie przychodów z tego tytułu. Do najważniejszych inwestycji Grupy segmentem B2C w roku 2017 można zaliczyć:

- Lokum Victoria (ul. Tęczowa, Wrocław)
- Śródmieście Odnowa (ul Świstackiego/Prądyńskiego, Wrocław)
- Olimpia Port – kolejny etap (ul. Magellana, Wrocław)
- Promenady Wrocławskie – kolejne etapy (ul. Zakładowa, Wrocław)
- Przy Rondzie (ul. Cukrowa, Wrocław)
- Suwalska 12 (ul. Suwalska, Wrocław)
- Osiedle Osada (ul. Szałwiowa/Waniliowa, Wrocław)

- Krakowskie Tarasy (ul. Krakowska, Wrocław)
- Pixel House (ul. Legnicka, Wrocław)
- ATAL Towers (ul. Sikorskiego, Wrocław)
- Avanti House (ul. Giserska, Wrocław)
- Malinowe Zacisze II (ul. Rakowiecka, Wrocław)
- Os. Leśniczówka (ul. Młynarska, Radom)
- Duet (ul. Żwirki i Wigury, Radom)
- Apartamenty Michałów (ul. Królowej Jadwigi, Radom)
- Ogrody Tumskie II (ul. Sienkiewicza, Wrocław)
- TBS Leśnica (ul. Dolnobrzeska/Prężycka, Wrocław)
- Osiedle Siena (ul. Czochralskiego, Wrocław)
- Brzozowe Zacisze (ul. Maślicka, Wrocław)
- Dolina Piastów (ul. Kiełczowska, Wrocław)

Powyższe inwestycje nie stanowią katalogu zamkniętego, a jedynie zbiór najważniejszych, z punktu widzenia zasięgu sieci i przychodów Grupy, przedsięwzięć. Za sprzedaż oraz obsługę posprzedażową usług w segmencie B2C odpowiedzialny jest podmiot zależny: KORBANK Media Cyfrowe Sp. z o.o. Oprócz segmentu B2C w roku 2017 Emitent równie intensywnie rozwijał swoją działalność telekomunikacyjną w segmentach B2B oraz B2O. Na uwagę w tym zakresie w szczególności zasługuje znaczący rozwój węzła wymiany ruchu WRIX oraz usługi ostatniej mili dla operatorów, a także zwiększenie zasięgu sieci, a co za tym idzie, liczby Klientów biznesowych, która wzrosła o prawie 100 firm osiągając poziom prawie 800 aktywnych użytkowników. Grupa podłączyła do swojej sieci również nowobudowane biurowce oraz podpisał kolejne kontrakty z instytucjami publicznymi.

Nie bez znaczenia dla segmentu B2B było również przejęcie przez KORBANK S.A. w listopadzie 2017 roku spółki GLnet Sp. z o.o. W dniu 15 listopada 2017 r. pomiędzy Emitentem a Panią Joanną Orłowską ("Sprzedający"), zamieszkałą w Jeleniej Górze zawarta została umowa kupna udziałów w spółce GLnet Sp. z o.o. stanowiących 100% w kapitale zakładowym oraz 100% w głosach na zgromadzeniu wspólników. GLnet Sp. z o.o. to spółka świadcząca usługi telekomunikacyjne dla biznesu na terenie Wrocławia i okolic. Przejęcie spółki GLnet Sp. z o.o. powiększyło zasięg sieci KORBANK S.A., umożliwiło świadczenie usług w miejscach wcześniej niedostępnych (z uwagi na posiadaną infrastrukturę) oraz zmniejszyło konkurencję na wrocławskim rynku w segmencie B2B. O przejęciu Emitent informował w raporcie bieżącym nr 12/2017 z dnia 16.11.2017 r.

Rok 2017 to również okres kolejnego rozwoju i sukcesywnego przyłączania partnerów do projektu WRIX. Za najważniejsze wydarzenia w tym zakresie należy uznać:

- Dołączenie do Openpeering (OP) WRIX zasobów Netia S.A.

- Kolokacja w data center WRIX urządzeń T-Mobile Polska S.A.
- Połączenie zasobów Orange Polska S.A. z węzłem WRIX

Powyższe działania znacząco wpłynęły na podniesienie jakości usług dostępnych we WRIX, a co za tym idzie, pozwoliły na zwiększenie liczby partnerów współpracujących. Warto zauważyć, iż WRIX to obecnie jedyny w Polsce tak rozproszony punkt wymiany ruchu IP (swoje węzły posiada m.in. we Wrocławiu, Poznaniu, Katowicach, Warszawie). Ponadto, model działania WRIXa zakłada współpracę z innymi węzłami i operatorami tak, aby zwiększać redundancję zarówno Emitenta, jak i współpracujących partnerów. Powoduje to, iż dostępność dowolnej usługi, dowolnego partnera jest możliwa w dowolnym węźle WRIX. Rozwój węzła WRIX był możliwy m.in. dzięki zatrudnieniu nowego menedżera produktu z dużym doświadczeniem i wiedzą, który posiada liczne relacje z operatorami w całej Polsce. Zatrudniona osoba zwiększyła nie tylko liczbę Klientów węzła, ale również znacząco przyczyniła się do rozbudowania WRIXa o nowe zasoby, w tym zasoby największych operatorów w Polsce.

Nie bez znaczenia dla wzrostu przychodów Grupy w obszarze korporacja telekomunikacyjna było działanie rozbudowanego w roku 2016 działu marketingu B2C (działanie realizowane wspólnie z podmiotem zależnym – KORBANK Media Cyfrowe Sp. z o.o.). Dział ten rozszerzył swoje kompetencje jeszcze bardziej wspierając sprzedaż, jak również wspomagając istniejący dział marketingu i sprzedaży w Radomiu. Działania te poskutkowały dalszym zwiększeniem aktywności marketingowej Grupy. Za najważniejszy element należy tu uznać rozpoczęcie tzw. „Kampanii wrześniowej” – najważniejszej kampanii marketingowej w roku w segmencie B2C. W ramach tego działania stworzono koncepcję marketingową przedsięwzięcia, przygotowano odpowiednie materiały reklamowe (ulotki, plakaty) oraz podjęto działania w zakresie PR. Nowością w tym roku było skierowanie oferty w obcych językach do studentów spoza Polski, w tym zwłaszcza z Ukrainy. Ważnym działaniem w zakresie PR było również stworzenie specjalnej strefy dla dzieci w Biurze Obsługi Klienta we Wrocławiu. Strefa ta stanowi udogodnienie dla Klientów, co przekłada się na większy komfort, a co za tym idzie, potencjał zakupowy. Kolejnym ważnym projektem realizowanym w dziale marketingu B2C jest projekt „Korbank dla młodych”. W ramach tego przedsięwzięcia KORBANK wspiera pasje młodych ludzi poprzez dofinansowanie zakupów przedmiotów (narzędzi) niezbędnych do realizacji ich pasji. Projekt z jednej strony zwiększa rozpoznawalność marki KORBANK, z drugiej strony buduje pozytywny wizerunek firmy odpowiedzialnej społecznie. Oprócz ww. działań Grupa brała udział w wielu wydarzeniach i działaniach promocyjnych, były to m.in.:

- Otwarte okno Canal+ Discovery
- Konkurs „Wygraj spinnery”
- Podjęcie współpracy z Wrocławskim Centrum Seniora
- Udział we Wrocławskim Świącie Rowerzysty (organizacja konkursu Rowerem przez Wrocław)
- Partnerstwo w PGNiG Summer Superliga
- Sponsoring festynu z okazji Dnia Dziecka organizowanego na wrocławskim osiedlu Kozanów
- Pomoc w organizacji Samochodowego Rajdu Ulicznego
- Udział we wrocławskich Ekonomaliach i wsparcie obozu integracyjnego Adapciak

Powyższe działania zwiększyły rozpoznawalność marki KORBANK w segmencie B2C oraz jakość usług w tym segmencie, a co za tym idzie również liczbę Klientów oraz ich lojalność, co w opinii Zarządu KORBANK S.a. miało i będzie mieć przełożenie w kolejnych latach na dobre wyniki finansowe w tym obszarze.

6.2. Cyfrowa telewizja IPTV AVIOS

Rok 2017 to kolejny okres dynamicznego rozwoju usługi telewizyjnej AVIOS. W okresie tym rosta zarówno liczba użytkowników usługi, jak i liczba operatorów współpracujących, a co za tym idzie i przychody ze sprzedaży. Taka sytuacja była możliwa dzięki wyłożonej pracy całego zespołu AVIOS oraz ciągłemu rozwojowi produktu. Do najważniejszych działań w tym obszarze można zaliczyć:

- Uruchomienie usługi Przewijarka
- Rozszerzenie oferty o nowe kanały i pakiet eXXXtra
- Uruchomienie pierwszej wersji nowego systemu AVIOS 4 Hotels
- Wprowadzenie do oferty AVIOS dwóch nowych dekoderek: KORBOX HDR i KORBOX SOIAV (szczegółowo opisane w punkcie 6.7.)

Jedną z najważniejszych usług, uruchomionych w telewizji AVIOS w roku 2017 jest Przewijarka. Przewijarka to innowacyjna usługa dzierżawy przestrzeni dyskowej dla Klientów usługi telewizyjnej AVIOS. Usługa umożliwia Klientom AVIOS przewijanie wybranych kanałów telewizyjnych do 7 dni wstecz. Przewijarka dostępna jest na wybranych urządzeniach KORBOX. Do realizacji usługi niezbędne jest posiadanie dużej liczby wydajnych serwerów oraz specjalistycznego oprogramowania, które Emitent sukcesywnie kupuje. Liczba kanałów dostępnych w usłudze, jak i liczba Klientów z niej korzystających sukcesywnie się zwiększa.

Komplementarnym dla wprowadzenia Przewijarki działaniem w obszarze telewizji AVIOS był również rozwój oferty programowej (działanie od strony formalnej realizowane przez podmioty zależne: KORBANK Media Cyfrowe Sp. z o.o. oraz Polska Telewizja Szerokopasmowa Sp. z o.o.). Do najważniejszych działań w tym zakresie można zaliczyć:

- Wprowadzenie nowego pakietu rozrywkowego eXXXtra, składającego się z kanałów sportowych i erotycznych
- Pierwsze w Polsce wprowadzenie do oferty kanału wPolsce.pl
- Uzupełnienie podstawowej oferty kanałowej o nowe kanały (m.in. Zoom TV, Nowa TV, Polsat Sport News HD)

Zwiększenie liczby kanałów wpłynęło na atrakcyjność oferty telewizji AVIOS, a co za tym idzie na zwiększenie przychodów z tej usługi.

Rok 2017 to w obszarze telewizji AVIOS również stworzenie pierwszej wersji usługi AVIOS 4 Hotels. Projekt został rozpoczęty w roku 2013 i początkowo miał być systemem telewizji hotelowej. Z biegiem czasu jednak po rozpoznaniu rynku hotelowego, przeprowadzeniu licznych wywiadów i analiz zarząd rozpoczął współpracę z partnerem strategicznym – spółką Mitraco Sp. z o.o., która

działała na tym rynku od wielu lat. Podczas współpracy i rozmów z prezesem zarządu spółki – Panem Leszkiem Miką strony doszły do konsensusu nt. wizji i strategii współpracy. Skutkiem tego było przejęcie w kwietniu 2017 roku spółki Mitraco Sp. z o.o. przez spółkę KORBANK S.A. W wyniku przejęcia podmiot dominujący stał się właścicielem 51% udziałów w Mitraco Sp. z o.o. Ponadto dokonana została zmiana nazwy podmiotu na AVIOS 4 Hotels Sp. z o.o. Następnie podjęto decyzję o przebudowie modelu i stworzeniu systemu obsługi gościa hotelowego, którego elementem składowym będzie telewizja. W roku 2017 powstała pierwsza wersja systemu hotelowego i nastąpiły pierwsze wdrożenia w hotelach w Polsce. W opinii zarządu KORBANK S.A. w roku 2018 powinny nastąpić kolejne wdrożenia oraz sprzedaż kolejnych partii interaktywnych monitorów hotelowych KORBOX Smartscreen.

Istotnym elementem usługi AVIOS 4 Hotels jest telewizor KORBOX Smartscreen – ulepszona wersja modelu Smartkor. Jest to urządzenie końcowe przeznaczone na rynek HoReCa, mogące być wyposażone w liczne funkcje hotelowe, takie jak:

- telewizja hotelowa
- system zamawiania usług dodatkowych
- ekran powitalny
- integracja z PMS/BMS

... i wiele innych

W roku 2017 nastąpiła komercjalizacja i pierwsza sprzedaż urządzeń KORBOX Smartscreen wraz z nową wersją systemu hotelowego AVIOS 4 Hotels. W opinii zarządu KORBANK S.A. kolejne wdrożenia i dalsza sprzedaż urządzeń KORBOX Smartscreen nastąpi w roku 2018.

6.3.HOMS – system inteligentnego domu

HOMS (Home Online Management System) to system inteligentnego domu przeznaczony zarówno dla użytkowników indywidualnych, jak i biznesowych. HOMS pozwala na zdalne sterowanie urządzeniami domowymi z poziomu tabletu, komputera, telefonu lub telewizora. Dzięki systemowi HOMS można sprawdzać stan danych urządzeń (np. czujnik zalania, dymu, otwarcia), jak również sterować ustawieniami poszczególnych urządzeń (np. oświetlenie, rolety, ogrzewanie). HOMS występuje w dwóch wariantach: przewodowym – przeznaczonym dla dużych, nowobudowanych inwestycji, posiadającym nieograniczone możliwości sterowania (jeden moduł to aż 168 obwodów) oraz bezprzewodowym – bazującym na protokole Z-Wave, opartym o subskrypcyjny model, przeznaczonym głównie dla klientów indywidualnych w zabudowie wielorodzinnej. HOMS umożliwia sterowanie urządzeniami domowymi, takimi jak:

- Ogrzewanie
- Oświetlenie
- Kontrola dostępu
- Nawadnianie (np. zraszanie ogrodu)

- Monitoring
- Kontrola otwarcia

W 2017 roku podmiot dominujący KORBANK S.A. kontynuował sprzedaż kolejnych usług HOMS we współpracy z lokalnymi partnerami i deweloperami, głównie we Wrocławiu, głównie w nowobudowanych osiedlach mieszkaniowych (np. na ul. Mglistej, czy Babiego Łata we Wrocławiu), na których system HOMS stanowi ciekawe urozmaicenie i wzbogacenie oferty Grupy Kapitałowej KORBANK S.A.

6.4. Centrum Badawczo-Rozwojowe KORBANK Data Center

Pierwszym z innowacyjnych projektów rozwijanym intensywnie w roku 2017 było Centrum Badawczo-Rozwojowe KORBANK z zapleczem Data Center. W ramach przedsięwzięcia powstanie nowoczesne Data Center, które będzie spełniało normę Tier 3. Powierzchnia całkowita Data Center ma wynosić 10 tys. m², zaś budowa będzie podzielona na kilka etapów. Projekt zakłada budowę nowoczesnego budynku i stworzenia centrum danych w oparciu o najnowsze, innowacyjne technologie. Projekt realizowany jest przez podmiot dominujący.

Rok 2017 to intensywne prace dotyczące projektowania obiektu oraz przygotowań do rozpoczęcia budowy. Za najważniejsze należy tu uznać:

- Prace projektowe zmierzające do uzyskania prawomocnego pozwolenia na budowę (potem zamiennego pozwolenia na budowę)
- Negocjacje i spotkania z potencjalnymi wykonawcami (w tym generalnymi wykonawcami)
- Przegląd rynku i wybór odpowiednich rozwiązań technologicznych (dotyczących m.in. chłodzenia, elektryki, zabezpieczenia UPS itp.)

W roku 2017 Emitent podjął decyzję o podziale I etapu na dwa podetapy, w związku z tym konieczne było podjęcie dodatkowych prac projektowych celem uzyskania zamiennego pozwolenia na budowę. Prace te zostały podjęte, a zamiennie pozwolenie uzyskane w roku 2018. Zamiennie pozwolenie na budowę dotyczy pierwszego podetapu inwestycji, który zakłada budowę trzykondygnacyjnego budynku o łącznej powierzchni 1500 m². Ponadto, już na etapie projektowania Emitent podjął liczne rozmowy z potencjalnymi wykonawcami obiektu, w tym generalnymi wykonawcami i dokonał wstępnego wyboru parametrów, jakie będą zamieszczone w zapytaniu ofertowym. Dodatkowo przegląd rynku i podjęte analizy pozwoliły na wybór odpowiednich rozwiązań technologicznych (dotyczących m.in. chłodzenia, elektryki, zabezpieczenia UPS itp.). W opinii Zarządu KORBANK S.A. wybór wykonawców nastąpi w roku 2018.

Istotnym w tym obszarze jest również projekt Centrum Telekomunikacyjnego Radom (w skrócie: CTR). CTR to główny punkt wymiany ruchu dla miasta Radom wraz z zapleczem data center. Projekt zakłada powstanie ok. 200m² powierzchni technicznej i serwerowej dla operatorów telekomunikacyjnych, firm oraz JST z Radomia i okolic. Realizacja projektu planowana była na lata 2018-2019, jednakże z uwagi na duże zainteresowanie potencjalnych Klientów zarząd podmiotu dominującego, który realizuje ten projekt, podjął decyzję o przyspieszeniu wykonania inwestycji. W opinii zarządu Emitenta oddanie do użytku inwestycji na przełomie II i III kwartału 2018 roku.

6.5.KCRM – uniwersalny CRM dla ISP

Rok 2017 to kolejny okres rozwoju systemu. Jednym z elementów w tym zakresie była zmiana nazwy systemu z KCRM na KERP. Zmiana ta wynikała z rozwoju systemu i zmiany jego zakresu i przeznaczenia – przez wiele lat system rozwijał się i w roku 2017 nosił znamiona bardziej systemu ERP niż systemu CRM. Ponadto, w roku 2017 system został rozbudowany o dodatkowe moduły i funkcjonalności. Za najważniejszą czynność należy tutaj uznać rozbudowę systemu KERP o moduł rozliczania kosztów i integrację tego modułu z systemem księgowym. Moduł ten pozwala na przyporządkowanie ponoszonych wydatków do konkretnych projektów realizowanych w ramach działalności, co w połączeniu z istniejącym już modułem podziału przychodów pozwala policzyć rentowność poszczególnych produktów. Oprócz ww. modułu istotnym modyfikacjom uległ również moduł raportowania i statystyk. Moduł ten został wzbogacony o nowy raport historii, który pozwala precyzyjnie określać statystyki liczby Klientów, przychodów oraz zadłużenia w poszczególnych okresach w podziale geograficznym, a także o trendy w raportach telewizyjnych oraz obsługę przychodów w module kosztowym systemu. Projekt realizowany jest przez podmiot dominujący – spółkę KORBANK S.A.

6.6. KORBOX – unikatowe, multimedialne centrum rozrywki

KORBOX to seria urządzeń multimedialnych, łączących w sobie funkcje dekodera telewizji cyfrowej i interaktywnego odtwarzacza mediów (a od roku 2016 również urządzeń telekomunikacyjnych). To jedyne tego typu urządzenia na polskim rynku, łączące w sobie tyle niezwykłych funkcji, takich, jak:

- Dekoder cyfrowej telewizji IPTV
- Router WiFi (Internet)
- Multimedia Player
- System Homs - Zarządzanie własnymi urządzeniami inteligentnego domu,
- Funkcje hotelowe (m.in. system zamawiania usług)

Oprócz ww. funkcjonalności dekodery KORBOX posiadają również multimedialne funkcje, takie jak: serwis YouTube, przeglądarka internetowa, dostęp do multimediiów przez USB, Google News, Internetowe radio, gry internetowe oraz aplikacja „Korfejs”, umożliwiająca podłączenie urządzenia za pomocą konta na Facebooku i dzielenie się emocjami na ekranie telewizora.

W roku 2017 linia urządzeń KORBOX została wzbogacona o dwa nowe modele dekoderek IPTV:

- KORBOX HDR – pierwszy w Polsce dekodek IPTV w technologii 4K HDR.
- KORBOX SOIAV – dekodek FullHD w segmencie econo (niska cena)

Pierwsze z ww. urządzeń to dekodek IPTV, który umożliwia wyświetlanie obrazu w innowacyjnej technologii 4K HDR. Jakkolwiek technologia 4K, którą Emitent również wprowadzał na polski rynek (wprowadzając na polski rynek dekodek KORBOX ULTRA oraz pierwszą komercyjną dystrybucję kanału 4K – Funbox 4K), dziś stała się już czymś standardowym, tak technologia HDR, choć rewolucyjna i coraz bardziej popularna, nadal pozostaje w sferze innowacji. Technologia HDR (ang.

High Dynamic Range image) to¹ „obraz o zakresie jasności (luminancji) porównywalnej do zakresu jasności widzianego przez człowieka. Zakres jasności definiowany jest jako stosunek najjaśniejszego punktu na obrazie do punktu najciemniejszego.” W praktyce oznacza to, że obraz w tej technologii jest niezwykle wyraźny i atrakcyjny dla oglądającego. Technologia ta staje się w naszym kraju coraz bardziej popularna, o czym świadczą trendy na rynku elektroniki użytkowej, zwłaszcza zaś telewizorów (coraz więcej z nich posiada tę technologię) i w opinii zarządu KORBANK S.A. w przyszłości stanie się standardem.

Drugi z ww. dekoderek – KORBOX SOIAV – to dekoderek z tzw. segmentu econo. Główną jego zaletą jest niska cena, co przy zachowaniu wysokiej jakości i użyciu wciąż bardzo popularnej technologii FullHD stawia go w czołówce polskich STB. Dekoderek ten przeznaczony jest dla usługi masowej, w tym usługi AVIOS w pakiecie KOMFORT. KORBOX SOIAV od samego początku zaczął cieszyć się dużym zainteresowaniem, nie tylko z uwagi na cenę, ale również wysoką stabilność i jakość, a także pełną funkcjonalność linii dekoderek KORBOX (wszystkie aplikacje, wbudowany punkt dostępowy Wi-Fi, usługi dodane – np. Przewijarka itp.). W opinii Zarządu KORBANK S.A. ten model KORBOXa będzie najczęściej sprzedawanym modelem w roku 2018.

Ponadto w roku 2017 rozpoczęła się sprzedaż interaktywnych monitorów hotelowych KORBOX Smartscreen. KORBOX Smartscreen to monitor hotelowy o funkcjonalnościach dekodera KORBOX. Oprócz oglądania telewizji umożliwia on również korzystanie z systemu AVIOS 4 Hotels. Ważną jego zaletą jest też posiadanie wbudowanego routera Wi-Fi, co może znacząco ograniczyć koszty budowy sieci bezprzewodowej w hotelu. W roku 2017 nastąpiła komercjalizacja produktu oraz sprzedaż pierwszych urządzeń wraz z nowym systemem AVIOS 4 Hotels (projekt realizowany przez podmiot zależny: spółkę AVIOS 4 Hotels Sp. z o.o.)

Projekt KORBOX w zakresie zakupu urządzeń oraz implementacji oprogramowania, a także sprzedaży urządzeń KORBOX realizowany jest przez podmiot dominujący. Dystrybucja urządzeń na zasadzie dzierżawy odbywa się przez podmiot zależny: spółkę KORBANK Data Center Sp. z o.o., jak również przez podmiot zależny: KORBANK Media Cyfrowe Sp. z o.o.

Oprócz przedsięwzięć realizowanych w ramach któregoś z obszarów strategicznych, w roku 2017 miały miejsce również wydarzenia, które dotyczyły więcej niż jednego z ww. obszarów lub miały wpływ na całe przedsiębiorstwo. Do najważniejszych z nich należy tutaj zaliczyć:

- Organizację trzeciej edycji konferencji OKTEL
- Udział w konferencjach branżowych KIKE, iNet
- Otrzymanie prestiżowej nagrody Dolnośląski Gryf w kategorii Dolnośląski Produkt Roku
- Otrzymanie innych nagród i wyróżnień (np. Gazeta Biznesu, Gepard Biznesu)

Niewątpliwie istotnym działaniem w zakresie PR i marketingu była organizacja trzeciej edycji Ogólnopolskiej Konferencji Telekomunikacyjnej OKTEL. OKTEL to jedyna tego typu konferencja w Polsce. Wydarzenie to skupia świat telekomunikacji, mediów i nowych technologii w jednym miejscu, w nowej niepowtarzalnej formule łączącej merytorykę na wysokim poziomie z dobrą zabawą na

¹ Źródło: https://pl.wikipedia.org/wiki/Obraz_HDR

świeżym powietrzu. OKTEL już na stałe wpisał się w kalendarze polskich konferencji telekomunikacyjnych. Konferencja stała się naturalną platformą wymiany poglądów oraz poszerzania wiedzy z zakresu nowych technologii, a także miejscem wyznaczenia, wspólnie z operatorami współpracującymi, kierunku rozwoju platformy telewizyjnej AVIOS. Dodatkowo, podczas trzeciej edycji konferencji ważnym tematem był rozwój węzła wymiany ruchu WRIX. Przedsięwzięcie jest realizowane przez podmiot dominujący.

Nie bez znaczenia dla rozwoju Grupy w niemal wszystkich ww. obszarach było uczestnictwo po raz kolejny w największych konferencjach branżowych w regionie: Konferencji KIKE i iNet (później MiŚOT) Meeting. Udział w ww. wydarzeniach spowodował zwiększenie świadomości poszczególnych marek Grupy KORBANK S.A., w tym przede wszystkim Platformy telewizyjnej AVIOS oraz węzła wymiany ruchu WRIX. Ponadto istotnym było tutaj również zwiększenie wiedzy oraz wymiana doświadczeń z innymi operatorami. W opinii Zarządu KORBANK S.A. uczestnictwo w najważniejszych konferencjach w regionie ma wpływ na zwiększanie przychodów we wszystkich obszarach.

Tak dynamiczny rozwój Grupy Kapitałowej KORBANK S.A. został również zauważony i doceniony przez kapituły wielu konkursów i wyróżnień. Za najważniejsze z nich należy z pewnością uznać Dolnośląski Gryf. Nagroda Gospodarcza – Dolnośląski Gryf promuje² i nagradza najważniejsze osiągnięcia gospodarcze regionu. Docenia innowacyjność i zaangażowanie inwestycyjne, zauważa działania na rzecz lokalnej społeczności i wymierne korzyści jakie naszemu regionowi przynosi 300 tysięcy dolnośląskich podmiotów gospodarczych. Dolnośląski Gryf to wyjątkowe podziękowanie dla tych, którzy tworzą gospodarczą i społeczną przyszłość Dolnego Śląska. Kapitułę konkursu tworzą najważniejsze postaci świata biznesu, nauki i polityki. Przewodniczącym kapituły w roku 2017 był Prof. Dr hab. Andrzej Kaleta – rektor Uniwersytetu Ekonomicznego. KORBANK S.A. otrzymała nagrodę w kategorii Dolnośląski Produkt Roku. Kategoria ta skierowana jest³ do firm, które wprowadziły na rynek innowacyjny, rozpoznawalny w skali całej Polski produkt, rozstrawiając tym samym Dolny Śląsk jako miejsce, w którym został on wymyślony i wyprodukowany. W ankiecie pytamy o przewagi konkurencyjne produktu oraz o kluczowy czynnik sukcesu produktu na Dolnym Śląsku oraz poza jego granicami. Otrzymanie Dolnośląskiego Gryfa to dla Zarządu KORBANK S.A. bardzo prestiżowe wyróżnienie. Dodatkowo prestiżu dodaje fakt, iż udział w konkursie jest całkowicie bezpłatny, zaś do tej pory, od pierwszej edycji w szranki konkursu stanęło 1000 dolnośląskich firm i samorządów⁴.

² Źródło: <http://gryfy.pl/o-konkursie/historia-konkursu/>

³ Źródło: <http://gryfy.pl/o-konkursie/kategorie/>

⁴ Źródło: <http://gryfy.pl/o-konkursie/historia-konkursu/>

7. Wykaz akcji jednostki dominującej KORBANK S.A. posiadanych przez Członków Zarządu na dzień 31.12.2017 r.

Na dzień 31 grudnia 2017 r. Członkowie Zarządu spółki KORBANK S.A. posiadali następującą liczbę akcji poszczególnych serii:

Akcjonariusz	Seria akcji	Liczba akcji	Liczba głosów	Udział w kapitale zakładowym	Udział w ogólnej liczbie głosów
Tymoteusz Biłyk	A*, B	4 034 221	7 034 221	81,72%	88,63%
Pozostali	C, D	902 399	902 399	18,28%	11,37%
Suma	A, B, C, D	4 936 620	7 936 620	100,00%	100,00%

* Akcje imienne serii A Emitenta są uprzywilejowane w ten sposób, iż każda akcja serii A daje prawo do wykonania dwóch głosów na Walnym Zgromadzeniu Spółki

Źródło: Emitent

8. Aktualna oraz przewidywana sytuacja finansowa Grupy

Rok 2017 to dla Grupy Kapitałowej KORBANK S.A. kolejny rekordowy pod względem wyników finansowych okres. Grupa osiągnęła **najwyższy w historii poziom przychodów, który wyniósł 16 113 tys. zł**, co w porównaniu do roku 2016, kiedy to osiągnął on poziom 11 642 tys. zł, stanowi wzrost o 38,41%. **Zysk netto w tym samym okresie wzrósł o 128,70%** z poziomu 319 tys. zł w roku 2016 do poziomu 730 tys. zł w roku 2017. Na uwagę z pewnością zasługuje **wzrost wskaźnika EBITDA o 19,81%** z poziomu 2 297 tys. zł w roku 2016 **do historycznie wysokiego poziomu 2 752 tys. zł** w roku 2017. Utrzymanie tak wysokiego poziomu wskaźnika EBITDA od kilku już lat świadczy o permanentnym zwiększaniu zakresu działalności i utrzymywaniu dodatniego wyniku finansowego oraz stabilnych przepływów finansowych.

Kolejny wzrost wyników finansowych możliwy był przede wszystkim dzięki dużej liczbie realizowanych inwestycji, o czym świadczyć może m.in. wysoka wartość amortyzacji oraz duże ujemne przepływy z działalności inwestycyjnej. Inwestycje te to głównie budowa sieci telekomunikacyjnych, zarówno szkieletowych, jak i dostępowych. Duża skala inwestycji jest możliwa dzięki kontynuowaniu racjonalnego, „gospodarskiego” podejścia do wydatków, dostępie do finansowania dłużnego (kredyty bankowe), jak również generowaniu gotówki z działalności operacyjnej. Nie bez znaczenia dla wzrostu przychodów była również działalność podmiotów zależnych, zwłaszcza KORBANK Media Cyfrowe Sp. z o.o. i Polskiej Telewizji Szerokopasmowej Sp. z o.o., które po raz kolejny odnotowały wzrost przychodów z tytułu dystrybucji telewizji AVIOS w segmencie B2O.

O dynamicznym rozwoju Grupy Kapitałowej KORBANK S.A. świadczą również zapisy w rachunku przepływów pieniężnych, konkretnie: dodatnie przepływy z działalności operacyjnej oraz wysokie, ujemne przepływy z działalności inwestycyjnej. Taka sytuacja pokazuje, iż Grupa nie tylko realizuje dużą liczbę inwestycji, ale również generuje gotówkę z bieżącej działalności, co pozwala na dobrą ocenę jej stabilności finansowej w tym zakresie. Warto również zwrócić uwagę na ujemne przepływy finansowe z działalności finansowej. Przepływy te wynikają z faktu, iż w roku 2017 podmiot

dominujący zaciągnął niewielkie zobowiązanie (w kwocie 250 000 zł), zaś spłata zobowiązań Grupy przebiegała bezproblemowo.

W kolejnych latach Zarząd Emitenta zamierza kontynuować realizację przyjętej w 2014 roku strategii, można więc spodziewać się dalszego zwiększania zarówno przychodów, jak i nakładów inwestycyjnych, a także zaciągania kolejnych zobowiązań na realizację planowanych inwestycji oraz wzrostu kosztów działalności, zwłaszcza kosztów marketingu i sprzedaży oraz badań i rozwoju. Taka strategia pozwala na stabilny, stały wzrost zarówno przychodów, jak i wartości Grupy, co w opinii Zarządu KORBANK S.A. jest jej najistotniejszym celem.

9. Charakterystyka zatrudnienia w Grupie

W roku 2017 przeciętne zatrudnienie w Grupie Kapitałowej KORBANK S.A. na podstawie umów o pracę w przeliczeniu na etaty wynosiło 43,93, co w porównaniu do roku 2016, gdzie wartość ta wynosiła 48,25, stanowi spadek o 4,32 etatu. Jak widać, pomimo znacznego rozwoju działalności i wzrostu przychodów, Grupa w 2017 r. nieznacznie zmniejszyła zatrudnienie. Takie działanie było możliwe głównie dzięki zwiększeniu automatyzacji procesów, wynikających m.in. z rozwoju systemu KERP. Ponadto Grupa współpracuje stale z kilkunastoma podmiotami (osobami fizycznymi oraz mikroprzedsiębiorstwami) w oparciu o inne formy współpracy, takie jak umowy zlecenia, umowy o dzieło oraz umowy o współpracy, jak również coraz bardziej korzysta z outsourcingu, co również ma wpływ na utrzymanie zatrudnienia na tym samym poziomie.

10. Podsumowanie

Grupa Kapitałowa KORBANK S.A. to stabilny operator telekomunikacyjny inwestujący również w innowacyjne przedsięwzięcia, takie jak multimedialne dekodery KORBOX, czy Centrum Badawczo-Rozwojowe KORBANK z kompleksem Data Center. Konsekwentna realizacja planów strategicznych w połączeniu z gospodarskim podejściem do kosztów i maksymalizacją nakładów inwestycyjnych powodują, iż Grupa nieprzerwanie od początku działalności prezentuje dobre wyniki finansowe, co przekłada się na wzrost wartości Grupy Kapitałowej KORBANK S.A. W kolejnych latach Zarząd KORBANK S.A. zamierza kontynuować tę drogę i sukcesywnie realizować przyjęte w strategii założenia, co przełoży się na dalszy wzrost wyników finansowych oraz wartości Grupy Kapitałowej KORBANK S.A.

Niniejsze sprawozdanie Zarządu z działalności KORBANK S.A. zostało sporządzone w dniu 12 maja 2018 roku .

Zarząd spółki KORBANK S.A.:

Prezes Zarządu – Tymoteusz Biłyk

Wiceprezes Zarządu – Paweł Paluchowski

PREZES ZARZĄDU

Tymoteusz Biłyk


WICEPREZES ZARZĄDU

Paweł Paluchowski

OŚWIADCZENIE ZARZĄDU KOR BANK S.A.
W SPRAWIE PODMIOTU UPRAWNIONEGO DO BADANIA
SPRAWOZDAŃ FINANSOWYCH


Zarząd Spółki KOR BANK S.A. na podstawie §5 ust. 6.1. pkt 6 Załącznika nr 3 do Regulaminu Alternatywnego Systemu Obrotu „Informacje bieżącego i okresowe przekazywane w alternatywnym systemie obrotu na rynku NewConnect” oświadcza, iż podmiot uprawniony do badania sprawozdań finansowych, dokonujący badania rocznego sprawozdania finansowego Emitenta, został wybrany zgodnie z przepisami prawa oraz że podmiot ten oraz biegli rewidenci, dokonujący badania tego sprawozdania, spełniali warunki do wyrażenia bezstronnej i niezależnej opinii o badaniu, zgodnie z właściwymi przepisami prawa krajowego.

Prezes Zarządu – Tymoteusz Biłyk



.....

Wiceprezes Zarządu – Paweł Paluchowski



.....

**OŚWIADCZENIE ZARZĄDU KORBANK S.A.
W SPRAWIE RZETELNOŚCI SPORZĄDZANIA SKONSOLIDOWANEGO
SPRAWOZDANIA FINANSOWEGO**

Zarząd Spółki KORBANK S.A. na podstawie §5 ust. 6.1. pkt 5 Załącznika nr 3 do Regulaminu Alternatywnego Systemu Obrotu „Informacje bieżącego i okresowe przekazywane w alternatywnym systemie obrotu na rynku NewConnect” oświadcza, iż wedle jego najlepszej wiedzy, roczne sprawozdanie finansowe i dane porównywalne sporządzone zostały zgodnie z przepisami obowiązującymi Emitenta oraz że odzwierciedlają w sposób prawdziwy, rzetelny i jasny sytuację majątkową i finansową Emitenta oraz jego wynik finansowy. Ponadto, sprawozdanie z działalności Emitenta zawiera prawdziwy obraz sytuacji Emitenta, w tym opis podstawowych zagrożeń i ryzyk związanych z prowadzoną działalnością.

Prezes Zarządu – Tymoteusz Biłyk



.....
.....

Wiceprezes Zarządu – Paweł Paluchowski

SKONSOLIDOWANE SPRAWOZDANIE FINANSOWE SPÓŁKI

Korbank Spółka Akcyjna

za okres
Od 01.01.2017 do 31.12.2017

obejmujące:

WPROWADZENIE DO SKONSOLIDOWANEGO SPRAWOZDANIA FINANSOWEGO
BILANS SKONSOLIDOWANY
SKONSOLIDOWANY RACHUNEK ZYSKÓW I STRAT
SKONSOLIDOWANY RACHUNEK PRZEPŁYWÓW
SKONSOLIDOWANE ZESTAWIENIE ZMIAN W KAPITALE WŁASNYM
DODATKOWE INFORMACJE I OBJAŚNIENIA

Sprawozdanie przedstawił Zarząd w składzie:

Tymoteusz Biłyk

Paweł Paluchowski

PREZES ZARZĄDU

podpis: Tymoteusz Biłyk.....

WICEPREZES ZARZĄDU

Paweł Paluchowski

:

Miejscowość : Wrocław , dnia 12.05.2018 r.

OŚWIADCZENIE ZARZĄDU DOTYCZĄCE SKONSOLIDOWANEGO SPRAWOZDANIA FINANSOWEGO SPÓŁKI

Korbank Spółka Akcyjna

za okres

Od 01.01.2017 r. do 31.12.2017 r.

Zgodnie z ustawą z dnia 29 września 1994 roku o rachunkowości, Zarząd Spółki zapewnił sporządzenie sprawozdania finansowego, przedstawia rzetelnie i jasno wszystkie informacje istotne dla oceny sytuacji majątkowej i finansowej na dzień 31.12.2017 r. jak też jej wyniku finansowego za okres obrotowy od 01.01.2017 r. do 31.12.2017 r. Przy sporządzeniu sprawozdania finansowego Zarząd Spółki zapewnił wybór właściwych zasad wyceny oraz sporządzenia sprawozdania finansowego. Przy wycenie aktywów i pasywów oraz ustalaniu wyniku finansowego przyjęto, że Spółka będzie kontynuowała w dającej się przewidzieć przyszłości działalność gospodarczą w nie zmniejszonym istotnie zakresie, co jest zgodne ze stanem faktycznym i prawnym. Zarząd Spółki ponosi odpowiedzialność za wykonywanie obowiązków w zakresie rachunkowości, określonych przepisami prawa.

Podpisy

Tymoteusz Biłyk

Paweł Paluchowski

PREZES ZARZĄDU

Tymoteusz Biłyk

WICEPREZES ZARZĄDU

Paweł Paluchowski

WPROWADZENIE DO SKONSOLIDOWANEGO SPRAWOZDANIA FINANSOWEGO

1. Nazwa jednostki, adres siedziby, przedmiot działalności oraz nr w rejestrze sądowym

Nazwa: KORBANK Spółka Akcyjna
Adres: 53-677 Wrocław ul. Nabycińska 19
Przedmiot działalności: działalność w zakresie pozostałej telekomunikacji(PKD 61.90Z)

NIP : 8942641602
Regon : 932239691

Rejestr sądowy: Rejestr Przedsiębiorców KRS prowadzony przez Sąd Rejonowy dla Wrocławia Fabrycznej, VI wydział Gospodarczy KRS
Data i Miejsowość: 09.11.2010 Wrocław
Numer KRS : 0000369746

2. Czas działania jednostki określony w akcie założycielskim

Zgodnie z umową/statutem czas trwania działalności spółki oraz jednostki wchodzącej w skład grupy kapitałowej jest nieograniczony.

3. Okres objęty skonsolidowanym sprawozdaniem finansów

Skonsolidowane Sprawozdanie finansowe sporządzono za okres od 01.01.2017 r. do 31.12.2017 r.

4. Wskazanie, czy skonsolidowane sprawozdanie finansowe zawiera dane łączne, jeżeli w skład jednostki wchodzi wewnętrzne jednostki organizacyjne sporządzające samodzielne sprawozdania finansowe:

Na dzień 31-12-2016 w skład Spółki wchodzi jednostka organizacyjna sporządzająca samodzielne sprawozdania finansowe.

W dniu 26-01-2011 roku Spółka Korbank S.A. nabyła 100% udziałów w Spółce Korbank Media Cyfrowe sp. z o o z siedzibą we Wrocławiu zarejestrowanej 18-09-2006 roku NIP:897-17-21-120

Korbank Spółka Akcyjna jako komplementariusz zakupiła 30-12-2016 roku 47,50% udziałów o łącznej wysokości 11250,00 zł w spółce Korbank CBR spółka z ograniczoną odpowiedzialnością spółka komandytowa NIP:8971827551.

Korbank Spółka Akcyjna zakupiła 100% udziałów Korbank Data Center Sp. z o o w dniu 14-05-2015 roku NIP:123-127-36-26

Korbank Spółka Akcyjna z dniem 30-12-2016 nabyła 100% udziałów w spółce Korbank CBR spółka z ograniczoną odpowiedzialnością NIP:8971825078

Korbank Spółka Akcyjna nabyła z dniem 15.11.2017 roku 100% udziałów w spółce GLNET sp. z o o NIP:123-127-36-26

5. Założenie kontynuacji działalności:

Skonsolidowane Sprawozdanie finansowe zostało sporządzone przy założeniu kontynuowania działalności gospodarczej przez jednostkę w dającej się przewidzieć przyszłości, nie istnieją okoliczności wskazujące na zagrożenie kontynuowania przez nią działalności.

6. Wskazanie, czy w okresie, za który sporządzono sprawozdanie finansowe nastąpiło połączenie spółek

Sprawozdanie finansowe zawiera skutki rozliczenia połączenia spółek.

Korbank Spółka Akcyjna jako komplementariusz zakupiła 30-12-2016 roku 47,50% udziałów o łącznej wysokości 11250,00 zł w spółce Korbank CBR spółka z ograniczoną odpowiedzialnością spółka komandytowa NIP:8971827551.

Korbank Spółka Akcyjna z dniem 30-12-2016 nabyła 100% udziałów w spółce Korbank CBR spółka z ograniczoną odpowiedzialnością NIP:8971825078

7. Podstawa sporządzenia skonsolidowanego sprawozdania finansowego:

Skonsolidowane Sprawozdanie finansowe sporządzone zostało w oparciu o zasady rachunkowości wynikające z przepisów ustawy z dnia 29 września 1994 r. o rachunkowości.

8. Omówienie przyjętych zasad (polityki) rachunkowości, w tym metod wyceny aktywów i pasywów (także amortyzacji), pomiaru wyniku finansowego oraz sposobu sporządzenia skonsolidowanego sprawozdania finansowego w zakresie, w jakim ustawa pozostawia jednostce prawo wyboru oraz przedstawienie przyczyn i skutków ich ewentualnych zmian w stosunku do roku poprzedzającego:

podpis:.....PREZES ZARZĄDU

Tymoteusz Biłk

WICEPREZES ZARZĄDU
Paweł Pałuchowski

Wprowadzenie do skonsolidowanego sprawozdania finansowego

STOSOWANE METODY WYCENY

Zasady sporządzania skonsolidowanego sprawozdania finansowego

Wyłączeniu podlega wyrażona w cenie nabycia wartość udziałów posiadanych przez Jednostkę dominującą, wycenionych według wartości godziwej aktywów netto jednostki zależnej, która podlega konsolidacji na dzień rozpoczęcia sprawowania nad nią kontroli.

Wartość firmy amortyzuje się liniowo. Amortyzacja rozłożona została na 117 m-cy.

Wyłączeniu podlegają w całości :

- wzajemne należności i zobowiązania oraz inne rozrachunki o podobnym charakterze jednostki objętej konsolidacją,
- przychody i koszty operacji gospodarczych dokonanych pomiędzy jednostkami objętymi konsolidacją,

Środki trwałe oraz wartości niematerialne i prawne

Do środków trwałych w spółce zalicza się składniki majątkowe:

- środki trwałe o wartości powyżej 3 500 zł i okresie ekonomicznej użyteczności powyżej 1 roku oraz
- środki trwałe o wartości do 3 500 zł (włącznie) i okresie ekonomicznej użyteczności powyżej jednego roku jest rozliczane w koszty w momencie oddania do użytkowania i wykazywana jako nisko cenne środki trwałe.
- Wartości niematerialne i prawne ujmuje się w cenach nabycia lub kosztach wytworzenia pomniejszonych o dokonane odpisy amortyzacyjne. Cena nabycia obejmuje cenę zakupu oraz inne wydatki związane z nabyciem oraz przystosowaniem danego składnika wartości niematerialnych i prawnych do użytkowania.
- Wartości niematerialne i prawne o wartości początkowej niższej niż 3 500 PLN zł, ujmowane są w ewidencji wartości niematerialnych prawnych i amortyzowane jednorazowo, w miesiącu przekazaniu ich do użytkowania.
- Odpisy amortyzacyjne od środków trwałych oraz wartości niematerialnych prawnych dokonywane są na podstawie planu amortyzacji, zawierającego kwoty rocznych odpisów i stawki amortyzacji.

Rozliczenia międzyokresowe

Jednostka dokonuje czynnych rozliczeń międzyokresowych kosztów, jeżeli dotyczą one przyszłych okresów sprawozdawczych. Bierno rozliczenia międzyokresowe kosztów dokonywane są w wysokości prawdopodobnych zobowiązań przypadających na bieżący okres sprawozdawczy.

Materiały

Zakupione materiały odpisywane w koszty zużycia materiałów w dacie ich zakupu.

Zakupione materiały odpisywane w koszty użycia materiałów w dacie ich zakupu. Wycena materiałów i towarów następuje po cenie zakupu. Przeznaczone są do zbycia lub zużycia. W bilansie wykazuje się je po cenach zakupu.

Zapasy

Zapasy są wyceniane według niższej z dwóch wartości: ceny nabycia lub ceny sprzedaży netto. Koszty poniesione w celu doprowadzenia składnika zapasów w postaci materiałów i towarów do ich miejsca i stanu ujmowane są wg cen nabycia ustalonych metodą „pierwsze przyszło – pierwsze wyszło”. Cena sprzedaży netto jest to możliwa do uzyskania na dzień bilansowy cena sprzedaży bez podatku od towarów i usług i podatku akcyzowego, pomniejszona o rabaty, opusty i tym podobne oraz koszty związane z przystosowaniem składnika aktywów do sprzedaży dokonaniem tej sprzedaży, powiększona o należną dotację przedmiotową.

Wyroby gotowe

Nie występują

Produkcja w toku

Nie występują

Należności długoterminowe, należności krótkoterminowe

Należności długoterminowe i należności krótkoterminowe wykazywane są w wartości netto (pomniejszonej o odpisy aktualizujące wartość należności).

Należności są wyceniane w kwocie wymagającej zapłaty. Kwota ta obejmuje oprócz wartości nominalnej należności także odsetki za zwłokę w zapłacie należności. Odsetki te są księgowane na dobro przychodów finansowych tylko wtedy, gdy jednostka na dzień bilansowy podejmie decyzję o dochodzeniu tych odsetek.

Odpisów aktualizujących wartość należności nie przeterminowanych, przeterminowanych, spornych i wątpliwych dokonuje się na podstawie decyzji kierownika jednostki.

Inwestycje krótkoterminowe

Wycenia się wg ceny nabycia lub ich wartości rynkowej. Środki pieniężne w kasie i na rachunku bankowym wycenia się według wartości nominalnej.

Na dzień bilansowy środki pieniężne wyrażone w walutach obcych przelicza się na złote polskie przy zastosowaniu kursu średniego NBP. Powstałe z przeliczenia różnice kursowe ujmowane są odpowiednio w pozycji przychodów / kosztów finansowych lub, w przypadkach przewidzianych przepisami, kapitalizowane w wartości aktywów.

PREZES ZARZĄDU

Paweł Paluchowski

Inwestycje długoterminowe

Inwestycje długoterminowe to takie aktywa trwałe, których okres dysponowania jest dłuższy niż 12 miesięcy. Są one nabyte w celu osiągnięcia korzyści ekonomicznych, które wynikają z przyrostów ich wartości w postaci odsetek, dywidend lub innych pożytków. Zaliczamy do nich: udziały (w tym wkłady w spółkach osobowych, o których jest mowa w przepisach kodeksu spółek handlowych) i akcje, inwestycje w dłużne papiery wartościowe, jednostki uczestnictwa itp.

Rozliczenia międzyokresowe

Jednostka dokonuje czynnych rozliczeń międzyokresowych kosztów, jeżeli dotyczą one przyszłych okresów sprawozdawczych. Bierno rozliczenia międzyokresowe kosztów dokonywane są w wysokości prawdopodobnych zobowiązań przypadających na bieżący okres sprawozdawczy.

Kapitał zakładowy

Kapitał zakładowy jest ujmowany w wysokości nominalnej określonej w umowie i wpisanej w rejestrze sądowym (KRS). Kapitał zapasowy tworzony jest z podziału zysku netto na podstawie Uchwał Walnego Zgromadzenia Akcjonariuszy oraz akcji powyżej wartości nominalnej.

Zobowiązania długoterminowe i krótkoterminowe

Zobowiązania są wykazywane w kwocie wymagającej zapłaty. Kwota ta obejmuje oprócz wartości nominalnej zobowiązań także odsetki za zwłokę w zapłacie zobowiązań. Odsetki te są księgowane w ciągu roku w ciężar kosztów finansowych na podstawie not obciążeniowych od dostawcy. Na koniec roku obrotowego odsetki są księgowane w wartości zbiorczej na podstawie analizy stanu poszczególnych rozrachunków na koniec roku obrotowego i terminów zapłaty ustalonych z dostawcami.

Kredyty bankowe

Kredyty bankowe i pożyczki wyceniane są w kwocie wymagalnej zapłaty, z zachowaniem zasady ostrożności.

Sprzedaż towarów

Przychody są ujmowane w momencie, gdy znaczące ryzyko i korzyści wynikające z prawa własności towaru zostały przekazane nabywcy. Przychody obejmują należne lub uzyskane kwoty ze sprzedaży, pomniejszone o podatek od towarów i usług (VAT).

Kontrakty na usługi i roboty o okresie realizacji nie dłuższym niż 6 miesięcy

Nie występują.

Kontrakty na usługi i roboty o okresie realizacji dłuższym niż 6 miesięcy

Nie występują.

Wycena aktywów i pasywów wyrażonych w walutach obcych

Wyrażone w walutach obcych składniki aktywów i pasywów wycenia się po obowiązującym na dzień wyceny średnim kursie ustalonym dla danej waluty przez Narodowy Bank Polski.

Kapitał zakładowy

Kapitał zakładowy jest ujmowany w wysokości nominalnej określonej w umowie i wpisanej w rejestrze sądowym (KRS). Kapitał zapasowy tworzony jest z podziału zysku netto na podstawie Uchwał Walnego Zgromadzenia Akcjonariuszy oraz akcji powyżej wartości nominalnej.

Aktywa i rezerwy z tytułu odroczonego podatku dochodowego

Rezerwa oraz aktywa z tytułu odroczonego podatku dochodowego są tworzone metodą zobowiązań bilansowych w stosunku do wszystkich różnic przejściowych występujących na dzień bilansowy między wartością podatkową aktywów i pasywów a ich wartością bilansową wykazaną w sprawozdaniu finansowym.

Składnik aktywów z tytułu podatku odroczonego ujmowany jest w odniesieniu do wszystkich ujemnych różnic przejściowych, jak również niewykorzystanych aktywów z tytułu odroczonego podatku i niewykorzystanych strat podatkowych przeniesionych na następne lata, w takiej wysokości, w jakiej jest prawdopodobne, że zostanie osiągnięty dochód do opodatkowania, który pozwoli wykorzystać ww. różnice.

Wartość bilansowa składnika aktywów z tytułu odroczonego podatku jest weryfikowana na każdy dzień bilansowy i ulega stosownemu obniżeniu o tyle, o ile przestało być prawdopodobne osiągnięcie dochodu do opodatkowania wystarczającego do częściowego lub całkowitego zrealizowania składnika aktywów z tytułu odroczonego podatku.

Aktywa z tytułu odroczonego podatku oraz rezerwy na podatek odroczone wyceniane są z zastosowaniem stawek podatkowych, które według przewidywań będą obowiązywać w okresie, gdy składnik aktywów zostanie zrealizowany lub rezerwa rozwiązana, przyjmując za podstawę stawki podatkowe (i przepisy podatkowe) uchwalone na dzień bilansowy.

Sposób ustalenia wyniku finansowego

Spółka sporządza rachunek zysków i strat w wariancie porównawczym.

Zmiany metod księgowania i wyceny w ciągu roku obrotowego

Nie wystąpiły.

PREZES ZARZĄDU
Tymoteusz Biłyk
WICEPREZES ZARZĄDU
Paweł Paluchowski

BILANS SKONSOLIDOWANY NA 31.12.2017 r.

AKTYWA		Stan na 31.12.2016 r.	Stan na 31.12.2017 r.
A.	AKTYWA TRWAŁE	17 077 094,69	16 921 132,64
I.	Wartości niematerialne i prawne	409 551,34	264 675,06
1.	Koszty zakończonych prac rozwojowych	0,00	0,00
2.	Wartość firmy	0,00	0,00
3.	Inne wartości niematerialne i prawne	409 551,34	264 675,06
4.	Zaliczki na wartości niematerialne i prawne	0,00	0,00
II.	Wartość firmy jednostek podporządkowanych	0,00	0,00
1.	Wartość firmy-jednostki zależne	0,00	0,00
2.	Wartość firmy-jednostki współzależne	0,00	0,00
III.	Rzeczowe aktywa trwałe	16 559 036,29	16 609 566,86
1.	Środki trwałe	13 878 728,49	15 176 374,31
a)	grunty (w tym prawo użytkowania wieczystego gruntu)	2 009 392,00	2 009 392,00
b)	budynki, lokale i obiekty inżynierii lądowej i wodnej	11 108 951,71	12 550 124,85
c)	urządzenia techniczne i maszyny	446 019,68	428 242,81
d)	środki transportu	313 247,07	188 614,65
e)	inne środki trwałe	1 118,03	0,00
2.	Środki trwałe w budowie	2 680 307,80	1 433 192,55
3.	Zaliczki na środki trwałe w budowie	0,00	0,00
IV.	Należności długoterminowe	37 540,81	41 800,72
1.	Od jednostek powiązanych	0,00	0,00
2.	Od pozostałych jednostek, w których jednostka posiada zaangażowanie w kapitale	0,00	0,00
3.	Od pozostałych jednostek	37 540,81	41 800,72
V.	Inwestycje długoterminowe	3 000,00	3 000,00
1.	Nieruchomości	0,00	0,00
2.	Wartości niematerialne i prawne	0,00	0,00
3.	Długoterminowe aktywa finansowe	3 000,00	3 000,00
a)	w jednostkach zależnych, współzależnych niewycenianych metodą konsolidacji pełnej lub metodą proporcjonalną	0,00	0,00
-	udziały lub akcje	0,00	0,00
-	inne papiery wartościowe	0,00	0,00
-	udzielone pożyczki	0,00	0,00
-	inne długoterminowe aktywa finansowe	0,00	0,00
b)	w jednostkach zależnych, współzależnych i stowarzyszonych wycenianych metodą praw własności	0,00	0,00
-	udziały lub akcje	0,00	0,00
-	inne papiery wartościowe	0,00	0,00
-	udzielone pożyczki	0,00	0,00
-	inne długoterminowe aktywa finansowe	0,00	0,00
c)	w pozostałych jednostkach, w których jednostka posiada zaangażowanie w kapitale	3 000,00	3 000,00
-	udziały lub akcje	3 000,00	3 000,00
-	inne papiery wartościowe	0,00	0,00
-	udzielone pożyczki	0,00	0,00
-	inne długoterminowe aktywa finansowe	0,00	0,00
d)	w pozostałych jednostkach	0,00	0,00
-	udziały lub akcje	0,00	0,00
-	inne papiery wartościowe	0,00	0,00
-	udzielone pożyczki	0,00	0,00
-	inne długoterminowe aktywa finansowe	0,00	0,00
4.	Inne inwestycje długoterminowe	0,00	0,00
VI.	Długoterminowe rozliczenia międzyokresowe	67 966,25	2 090,00
1.	Aktywa z tytułu odroczonego podatku dochodowego	1 805,00	2 090,00
2.	Inne rozliczenia międzyokresowe	66 161,25	0,00

Miejscowość: Wrocław

Data: 12-05-2018 rok

Zarząd :

Sprawozdanie sporządziła: Magdalena Gotfryd

*Gotfryd
Magdalena*

PREZES ZARZĄDU
Tymoteusz Biłyk
Tymoteusz Biłyk
Paluchowski Paweł
WICEPREZES ZARZĄDU
Paweł Paluchowski

BILANS SKONSOLIDOWANY NA 31.12.2017 r.

AKTYWA		Stan na 31.12.2016 r.	Stan na 31.12.2017 r.
B.	AKTYWA OBROTOWE	2 438 448,35	2 988 167,25
I.	Zapasy	414 274,14	285 176,16
1.	Materialy	414 274,14	285 176,16
2.	Półprodukty i produkty w toku	0,00	0,00
3.	Produkty gotowe	0,00	0,00
4.	Towary	0,00	0,00
5.	Zaliczki na dostawy i usługi	0,00	0,00
II.	Należności krótkoterminowe	1 629 006,87	2 125 022,43
1.	Należności od jednostek powiązanych	18 095,95	182 279,43
	a) z tytułu dostaw i usług, o okresie spłaty:	18 095,95	182 279,43
	- do 12 miesięcy	18 095,95	182 279,43
	- powyżej 12 miesięcy	0,00	0,00
	b) inne	0,00	0,00
2.	Należności od pozostałych jednostek, w których jednostka posiada zaangażowanie w kapitale	0,00	0,00
	a) z tytułu dostaw i usług, o okresie spłaty:	0,00	0,00
	- do 12 miesięcy	0,00	0,00
	- powyżej 12 miesięcy	0,00	0,00
	b) inne	0,00	0,00
3.	Należności od pozostałych jednostek	1 610 910,92	1 942 743,00
	a) z tytułu dostaw i usług, o okresie spłaty:	1 308 075,03	1 649 414,67
	- do 12 miesięcy	1 058 684,68	1 518 367,32
	- powyżej 12 miesięcy	249 390,35	131 047,35
	b) z tytułu podatków, dotacji, cel, ubezpieczeń społecznych i zdrowotnych oraz innych tytułów publicznoprawnych	206 106,00	189 636,16
	c) inne	33 376,09	18 610,15
	d) dochodzone na drodze sądowej	63 353,80	85 082,02
III.	Inwestycje krótkoterminowe	244 204,38	469 832,62
1.	Krótkoterminowe aktywa finansowe	244 204,38	469 832,62
	a) w jednostkach zależnych i współzależnych	0,00	25 000,00
	- udziały lub akcje	0,00	0,00
	- inne papiery wartościowe	0,00	0,00
	- udzielone pożyczki	0,00	0,00
	- inne krótkoterminowe aktywa finansowe	0,00	25 000,00
	b) w jednostkach stowarzyszonych	0,00	0,00
	- udziały lub akcje	0,00	0,00
	- inne papiery wartościowe	0,00	0,00
	- udzielone pożyczki	0,00	0,00
	- inne krótkoterminowe aktywa finansowe	0,00	0,00
	c) w pozostałych jednostkach	0,00	0,00
	- udziały lub akcje	0,00	0,00
	- inne papiery wartościowe	0,00	0,00
	- udzielone pożyczki	0,00	0,00
	- inne krótkoterminowe aktywa finansowe	0,00	0,00
	d) środki pieniężne i inne aktywa pieniężne	244 204,38	444 832,62
	- środki pieniężne w kasie i na rachunkach	244 204,38	444 832,62
	- inne środki pieniężne	0,00	0,00
	- inne aktywa pieniężne	0,00	0,00
	2. Inne inwestycje krótkoterminowe	0,00	0,00
IV.	Krótkoterminowe rozliczenia międzyokresowe	150 962,96	108 136,04
C.	Należne wpłaty na kapitał podstawowy	3 000,00	0,00
D.	Udziały (akcje) własne	0,00	0,00
AKTYWA RAZEM		19 518 543,04	19 909 299,89

0,00


Miejscowość: Wrocław

Data: 12-05-2018 rok

Zarząd :

Tymoteusz Bilyk

Sprawozdanie sporządziła: Magdalena Gotfryd



PREZES ZARZĄDU

Tymoteusz Bilyk

WICEPREZES ZARZĄDU

Paweł Pałuchowski

BILANS SKONSOLIDOWANY NA 31.12.2017 r.

PASywa		Stan na 31.12.2016 r.	Stan na 31.12.2017 r.
A.	KAPITAŁ (FUNDUSZ) WŁASNY		
I.	Kapitał (fundusz) podstawowy	6 194 098,37	6 709 335,46
II.	Kapitał (fundusz) zapasowy	493 662,00	493 662,00
	nadwyżka wartości sprzedaży (wartości emisyjnej) nad wartością nominalną udziałów (akcji)	4 473 926,84	4 578 539,84
		0,00	0,00
III.	Kapitał (fundusz) z aktualizacji wyceny	0,00	0,00
	z tytułu aktualizacji wartości godziwej	0,00	0,00
IV.	Pozostałe kapitały (fundusze) rezerwowe	0,00	0,00
1.	tworzone zgodnie z umową (statutem) spółki	907 465,00	907 465,00
V.	Różnice kursowe z przeliczenia	0,00	0,00
VI.	Zysk (strata) z lat ubiegłych	0,00	0,00
VII.	Zysk (strata) netto	0,00	0,00
VIII.	Odpisy z zysku netto w ciągu roku obrotowego(-)	319 044,53	729 668,62
B.	Kapitał mniejszości	0,00	0,00
C.	Ujemna wartość jednostek podporządkowanych	18 750,00	15 750,00
I.	Ujemna wartość-jednostki zależne	0,00	0,00
II.	Ujemna wartość-jednostki współzależne	0,00	0,00
D.	ZOBOWIĄZANIA I REZERWY NA ZOBOWIĄZANIA	0,00	0,00
I.	Rezerwy na zobowiązania	13 305 694,67	13 184 214,43
1.	Rezerwa z tytułu odroczonego podatku dochodowego	9 500,00	11 000,00
		0,00	0,00
2.	Rezerwa na świadczenia emerytalne i podobne	0,00	0,00
	- długoterminowa	0,00	0,00
	- krótkoterminowa	0,00	0,00
3.	Pozostałe rezerwy	0,00	0,00
	- długoterminowe	9 500,00	11 000,00
	- krótkoterminowe	0,00	0,00
II.	Zobowiązania długoterminowe	9 500,00	11 000,00
1.	Wobec jednostek powiązanych	4 035 281,53	3 333 634,57
2.	Wobec pozostałych jednostek, w których jednostka posiada zaangażowanie w kapitale	0,00	0,00
3.	Wobec pozostałych jednostek	0,00	0,00
	a) kredyty i pożyczki	4 035 281,53	3 333 634,57
	b) z tytułu emisji dłużnych papierów wartościowych	3 824 455,15	3 140 657,84
	c) inne zobowiązania finansowe	0,00	0,00
	d) zobowiązania wekslowe	210 826,38	192 976,73
	e) inne	0,00	0,00
III.	Zobowiązania krótkoterminowe	0,00	0,00
1.	Wobec jednostek powiązanych	4 446 482,42	5 339 160,14
	a) z tytułu dostaw i usług, o okresie wymagalności:	122 510,20	309 879,63
	- do 12 miesięcy	78 250,20	111 879,63
	- powyżej 12 miesięcy	78 260,20	111 879,63
	b) inne	0,00	0,00
2.	Wobec pozostałych jednostek, w których jednostka posiada zaangażowanie w kapitale	44 250,00	198 000,00
	a) z tytułu dostaw i usług, o okresie wymagalności:	0,00	0,00
	- do 12 miesięcy	0,00	0,00
	- powyżej 12 miesięcy	0,00	0,00
	b) inne	0,00	0,00
3.	Wobec pozostałych jednostek	0,00	0,00
	a) kredyty i pożyczki	4 323 972,22	5 029 280,51
	b) z tytułu emisji dłużnych papierów wartościowych	2 485 851,15	2 417 868,54
	c) inne zobowiązania finansowe	0,00	0,00
	d) z tytułu dostaw i usług, o okresie wymagalności:	199 917,70	161 792,47
	- do 12 miesięcy	1 253 766,36	1 860 550,79
	- powyżej 12 miesięcy	1 186 946,99	1 815 860,78
	e) zaliczki otrzymane na dostawy	66 819,37	44 690,01
	f) zobowiązania wekslowe	0,00	0,00
	g) z tytułu podatków, cel, ubezpieczeń społecznych i zdrowotnych oraz innych tytułów publicznoprawnych	198 062,12	380 765,43
	h) z tytułu wynagrodzeń	0,00	0,00
	i) inne	185 021,98	208 013,81
4.	Fundusze specjalne	1 352,91	289,47
IV.	Rozliczenia międzyokresowe	0,00	0,00
1.	Ujemna wartość firmy	4 814 430,72	4 500 419,72
2.	Inne rozliczenia międzyokresowe	45 681,72	33 502,35
	- długoterminowe	4 768 749,00	4 466 917,37
	- krótkoterminowe	4 408 765,25	4 074 103,47
PASYWA RAZEM		19 518 543,04	19 909 299,89

Miejscowość: Wrocław
Data: 12-05-2018 rok

Zarząd:

Tymoteusz Bilyk
Paluchowski Paweł

PREZES ZARZĄDU

Tymoteusz Bilyk

VICEPREZES ZARZĄDU

Paweł Paluchowski

Sprawozdanie sporządziła: Magdalena Gotryd

Magdalena Gotryd

Skonsolidowany Rachunek Zysków i Strat za okres 01 styczeń 2017 r.-31grudnia 2017 r.
(wariant porównawczy)

Lp.	Wyszczególnienie	Za okres	
		01.01.2016 r. - 31.12.2016 r.	01.01.2017 r. - 31.12.2017 r.
A.	Przychody netto ze sprzedaży i zrównane z nimi, w tym:	11 641 866,32	16 113 024,62
	- od jednostek powiązanych	2 022 381,91	2 640 451,13
I.	Przychody netto ze sprzedaży produktów i usług	10 976 985,58	15 545 530,54
II.	Zmiana stanu produktów (zwiększenie - wartość dodatnia, zmniejszenie - wartość ujemna)	,00	,00
III.	Koszt wytworzenia produktów na własne potrzeby jednostki	,00	,00
IV.	Przychody netto ze sprzedaży towarów i materiałów	664 880,74	567 494,08
B.	Koszty działalności operacyjnej	11 205 220,17	15 185 912,95
I.	Amortyzacja	1 469 264,66	1 450 047,51
II.	Zużycie materiałów i energii	528 160,96	1 138 634,93
III.	Usługi obce	5 314 686,88	8 393 949,04
IV.	Podatki i opłaty, w tym:	151 690,37	193 277,02
	- podatek akcyzowy	,00	,00
V.	Wynagrodzenia	2 595 644,79	3 031 408,95
VI.	Ubezpieczenia społeczne i inne świadczenia	360 497,70	385 726,42
	- emerytalne	,00	,00
VII.	Pozostałe koszty rodzajowe	333 895,57	303 976,41
VIII.	Wartość sprzedanych towarów i materiałów	451 379,24	288 892,67
C.	Zysk (strata) ze sprzedaży (A-B)	436 646,15	927 111,67
D.	Pozostałe przychody operacyjne	397 493,93	386 088,18
I.	Zysk z tytułu rozchodu niefinansowych aktywów trwałych	,00	15 179,20
II.	Dotacje	352 592,59	344 349,78
III.	Aktualizacja wartości aktywów niefinansowych	,00	,00
IV.	Inne przychody operacyjne	44 901,34	26 559,20
E.	Pozostałe koszty operacyjne	6 525,15	10 768,75
I.	Strata z tytułu rozchodu niefinansowych aktywów trwałych	,00	,00
II.	Aktualizacja wartości aktywów niefinansowych	,00	,00
III.	Inne koszty operacyjne	6 525,15	10 768,75
F.	Zysk (strata) z działalności operacyjnej (C+D-E)	827 614,93	1 302 431,10
G.	Przychody finansowe	26 024,86	10 018,53
I.	Dywidendy i udziały w zyskach, w tym:	,00	,00
a)	od jednostek powiązanych	,00	,00
	- w których jednostka posiada zaangażowanie w kapitale	,00	,00
b)	od jednostek pozostałych	,00	,00
	- w których jednostka posiada zaangażowanie w kapitale	,00	,00
II.	Odsetki, w tym:	7,95	2 506,08
	- od jednostek powiązanych	,00	,00
III.	Zysk z tytułu rozchodu aktywów finansowych, w tym:	,00	,00
	- w jednostkach powiązanych	,00	,00
IV.	Aktualizacja wartości aktywów finansowych	,00	,00
V.	Inne	26 016,91	7 512,45
H.	Koszty finansowe	421 395,26	382 590,01
I.	Odsetki, w tym:	364 858,57	353 964,63
	- od jednostek powiązanych	,00	,00
II.	Strata z tytułu rozchodu aktywów finansowych, w tym:	,00	,00
	- w jednostkach powiązanych	,00	,00
III.	Aktualizacja wartości inwestycji	,00	,00
IV.	Inne	56 536,69	28 625,38
I.	Zysk (strata) na sprzedaży całości lub części udziałów jednostek podporządkowanych	,00	,00
J.	Zysk (strata) z działalności gospodarczej (F+G-H+I-)	432 244,53	929 859,62
K.	Odpis wartości firmy	,00	,00
I.	Odpis wartości firmy-jednostki zależne	,00	,00
II.	Odpis wartości firmy-jednostki współzależne	,00	,00
L.	Odpis ujemnej wartości firmy	,00	,00
I.	Odpis ujemnej wartości firmy-jednostki zależne	,00	,00
II.	Odpis ujemnej wartości firmy-jednostki współzależne	,00	,00
M.	Zysk(strata) z udziałów w jednostkach podporządkowanych wycenianych metodą praw własności	,00	,00
N.	Zysk (strata) brutto (J-K+L+/-M)	432 244,53	929 859,62
O.	Podatek dochodowy	113 200,00	200 191,00
P.	Pozostałe obowiązkowe zmniejszenia zysku (zwiększenia straty)	,00	,00
R.	Zysk(strata) mniejszości	,00	,00
S.	Zysk (strata) netto (N-O-P+/-R)	319 044,53	729 668,62

Miejscowość: Wrocław
Data: 12-05-2018 rok

Sprawozdanie sporządziła: Magdalena Gotfryd

Magdalena Gotfryd

PREZES ZARZĄDU

Zarząd :

Tymoteusz Białkowski

Paluchowski Paweł

WICEPREZES ZARZĄDU

Paweł Paluchowski

SKONSOLIDOWANY RACHUNEK PRZEPŁYWÓW PIENIĘŻNYCH
(metoda porównawcza)

Lp.	Wyszczególnienie	Za okres	
		01.01.2016 r. - 31.12.2016 r.	01.01.2017 r. - 31.12.2017 r.
A. Przepływy środków pieniężnych z działalności operacyjnej			
I.	Zysk / Strata netto	319 044,53	729 668,62
II.	Korekty razem	875 145,34	1 835 722,52
1.	Amortyzacja	1 469 264,66	1 450 047,51
2.	Zyski (straty) z tytułu różnic kursowych	0,00	0,00
3.	Odsetki i udziały w zyskach (dywidendy)	0,00	0,00
4.	Zysk (strata) z działalności inwestycyjnej	0,00	0,00
5.	Zmiana stanu rezerw	0,00	1 500,00
6.	Zmiana stanu zapasów	-22 822,20	129 097,98
7.	Zmiana stanu należności	-115 279,09	-500 275,47
8.	Zmiana stanu zobowiązań krótkoterminowych, z wyjątkiem pożyczek i kredytów	-278 631,86	960 660,33
9.	Zmiana stanu rozliczeń międzyokresowych	-165 206,80	-193 128,46
10.	Inne korekty-odpis ujemnej wartości firmy	-12 179,37	-12 179,37
III.	Przepływy pieniężne netto z działalności operacyjnej (I+II)	1 194 189,87	2 565 391,14
B. Przepływy środków pieniężnych z działalności inwestycyjnej			
I.	Wpływy	0,00	15 179,20
1.	Zbycie wartości niematerialnych i prawnych oraz rzeczowych aktywów trwałych	0,00	15 179,20
2.	Zbycie inwestycji w nieruchomości oraz wartości niematerialne i prawne	0,00	0,00
3.	Z aktywów finansowych, w tym:	0,00	0,00
a)	w jednostkach powiązanych	0,00	0,00
b)	w pozostałych jednostkach:	0,00	0,00
	- zbycie aktywów finansowych	0,00	0,00
	- dywidendy i udziały w zyskach	0,00	0,00
	- spłata udzielonych pożyczek długoterminowych	0,00	0,00
	- odsetki	0,00	0,00
	- inne wpływy z aktywów finansowych	0,00	0,00
4.	Inne wpływy inwestycyjne	0,00	0,00
II.	Wydatki	3 226 178,27	1 603 162,18
1.	Nabycie wartości niematerialnych i prawnych oraz rzeczowych aktywów trwałych	3 176 928,27	1 405 162,18
2.	Inwestycje w nieruchomości oraz wartości niematerialne i prawne	0,00	0,00
3.	Na aktywa finansowe, w tym:	49 250,00	198 000,00
a)	w jednostkach powiązanych	49 250,00	198 000,00
b)	w pozostałych jednostkach:	0,00	0,00
	- nabycie aktywów finansowych	0,00	0,00
	- udzielone pożyczki długoterminowe	0,00	0,00
4.	Inne wydatki inwestycyjne	0,00	0,00
III.	Przepływy pieniężne netto z działalności inwestycyjnej (I-II)	-3 226 178,27	-1 587 982,98
C. Przepływy środków pieniężnych z działalności finansowej			
I.	Wpływy	3 559 657,94	250 000,00
1.	Wpływy netto z wydania udziałów (emisji akcji) i innych instrumentów kapitałowych oraz dopłat do kapitału	0,00	0,00
2.	Kredyty i pożyczki	3 559 657,94	250 000,00
3.	Emisja dłużnych papierów wartościowych	0,00	0,00
4.	Inne wpływy finansowe	0,00	0,00
II.	Wydatki	1 454 866,31	1 001 779,92
1.	Nabycie udziałów (akcji) własnych	0,00	0,00
2.	Dywidendy i inne wypłaty na rzecz właścicieli	0,00	0,00
3.	Inne, niż wypłaty na rzecz właścicieli, wydatki z tytułu podziału zysku	0,00	0,00
4.	Spląty kredytów i pożyczek	1 454 866,31	1 001 779,92
5.	Wykup dłużnych papierów wartościowych	0,00	0,00
6.	Z tytułu innych zobowiązań finansowych	0,00	0,00
7.	Płatności zobowiązań z tytułu umów leasingu finansowego	0,00	0,00
8.	Odsetki	0,00	0,00
9.	Inne wydatki finansowe	0,00	0,00
III.	Przepływy pieniężne netto z działalności finansowej (I-II)	2 104 791,63	-751 779,92
D.	Przepływy pieniężne netto razem	72 803,23	225 628,24
E.	Bilansowa zmiana stanu środków pieniężnych, w tym	-72 803,17	-225 628,24
	- zmiana stanu środków pieniężnych z tytułu różnic kursowych	0,00	0,00
F.	Środki pieniężne na początek okresu	171 401,21	244 204,38
G.	Środki pieniężne na koniec okresu (F+D), w tym	244 204,38	469 832,62
	- o ograniczonej możliwości dysponowania		

Miejsowość: Wrocław
Data: 12-05-2018 rok

72803,17 225 628,24
244 204,44 469 832,62

Zarząd: Tymoteusz Błęk

Paluchowski Paweł

Sprawozdanie sporządziła: Magdalena Gotfryd

Magdalena Gotfryd

PREZES ZARZĄDU

Tymoteusz Błęk

PREZES ZARZĄDU

Paweł Paluchowski

Zestawienie zmian w skonsolidowanym kapitale własnym za okres
od 01 stycznia 2017 r do 31 grudnia 2017 rok

Lp.	Wyszczególnienie	Za okres	
		01.01.2016 r. - 31.12.2016 r.	01.01.2017 r. - 31.12.2017 r.
I.	Kapitał (fundusz) własny na początek okresu (BO)	5 855 153,88	6 194 098,37
	- korekty błędów	0,00	0,00
I.a	Kapitał (fundusz) własny na początek okresu (BO), po korektach	5 855 153,88	6 194 098,37
1.	Kapitał (fundusz) podstawowy na początek okresu	493 662,00	493 662,00
1.1	Zmiany kapitału (funduszu) podstawowego	0,00	0,00
a)	zwiększenie (z tytułu)	0,00	0,00
	- emisji akcji	0,00	0,00
b)	zmniejszenie (z tytułu)	0,00	0,00
	- umorzenia akcji	0,00	0,00
1.2	Kapitał (fundusz) podstawowy na koniec okresu	493 662,00	493 662,00
2.	Należne wpłaty na kapitał podstawowy na początek okresu	0,00	0,00
2.1	Zmiana należnych wpłat na kapitał podstawowy	0,00	0,00
a)	zwiększenie (z tytułu)	0,00	0,00
b)	zmniejszenie (z tytułu)	0,00	0,00
2.2	Należne wpłaty na kapitał podstawowy na koniec okresu	0,00	0,00
3.	Udziały (akcje) własne na początek okresu	0,00	0,00
3.1.	Zmiana udziałów (akcji) własnych	0,00	0,00
a)	zwiększenie (z tytułu)	0,00	0,00
	- akcje przeznaczone do sprzedaży	0,00	0,00
	- akcje przeznaczone do umorzenia	0,00	0,00
b)	zmniejszenie (z tytułu)	0,00	0,00
	- sprzedaż akcji	0,00	0,00
3.1	Udziały (akcje) własne na koniec okresu	0,00	0,00
4.	Kapitał (fundusz) zapasowy na początek okresu	4 083 563,60	4 473 926,84
4.1	Zmiany kapitału (funduszu) zapasowego	0,00	0,00
a)	zwiększenie (z tytułu)	0,00	0,00
	- z podziału zysku (ustawowo)	390 363,24	104 613,00
	- z podziału zysku (ponad wymaganą ustawowo minimalną wartość)	0,00	0,00
b)	zmniejszenie (z tytułu)	0,00	0,00
	- koszty dot. giełdy rozlicz z wpł. akcjonariusz nie stan. kosztów spółki, pomn. z kap. zapasowym powstałym z AIGO	0,00	0,00
	- postanowienie sądu o podwyższeniu kapitału z dn. 17-03-2011 z wpłat od akcjonariuszy	0,00	0,00
4.2	Stan kapitału (funduszu) zapasowego na koniec okresu, w tym:	4 473 926,84	4 578 539,84
5.	Kapitał (fundusz) z aktualizacji wyceny na początek okresu	0,00	0,00
5.1	Zmiany kapitału (funduszu) z aktualizacji wyceny	0,00	0,00
a)	zwiększenie (z tytułu)	0,00	0,00
	- wyceny bilansowej	0,00	0,00
b)	zmniejszenie (z tytułu)	0,00	0,00
	- zbycia środków trwałych	0,00	0,00
5.2	Kapitał (fundusz) z aktualizacji wyceny na koniec okresu	0,00	0,00
6.	Pozostałe kapitały (fundusze) rezerwowe na początek okresu	907 465,00	907 465,00
6.1	Zmiany pozostałych kapitałów (funduszy) rezerwowych	0,00	0,00
a)	zwiększenie (z tytułu)	0,00	0,00
	- dopłaty akcjonariuszy	907 465,00	907 465,00
b)	zmniejszenie (z tytułu)	0,00	0,00
6.2	Pozostałe kapitały (fundusze) rezerwowe na koniec okresu	907 465,00	907 465,00
7.	Zysk (strata) z lat ubiegłych na początek okresu	0,00	0,00
7.1	Zysk z lat ubiegłych na początek okresu	0,00	0,00
	- korekty błędów	0,00	0,00
7.2	Zysk z lat ubiegłych na początek okresu, po korektach	0,00	0,00
a)	zwiększenie (z tytułu)	0,00	0,00
b)	zmniejszenie (z tytułu)	0,00	0,00
	- podział zysku (zasilenie kapitału zapasowego)	0,00	0,00
	- wypłaty dywidendy akcjonariuszom	0,00	0,00
7.3	Zysk z lat ubiegłych na koniec okresu	0,00	0,00
7.4	Strata z lat ubiegłych na początek okresu	0,00	0,00
7.5	Strata z lat ubiegłych na początek okresu, po korektach	0,00	0,00
a)	zwiększenie (z tytułu)	0,00	0,00
b)	zmniejszenie (z tytułu)	0,00	0,00
7.6	Strata z lat ubiegłych na koniec okresu	0,00	0,00
7.7	Zysk/Strata z lat ubiegłych na koniec okresu	0,00	0,00
8.	Wynik netto	319 044,53	729 668,62
a)	Zysk netto	319 044,53	729 668,62
II.	Kapitał (fundusz) własny na koniec okresu (BZ)	6 194 098,37	6 709 335,46
	Proponowany podział zysku netto		
a)	Wypłata dywidendy		
b)	Przekazanie na kapitał zapasowy	319 044,53	729 668,62
c)	Przekazanie na kapitał rezerwowy		
d)	Pokrycie straty za lata ubiegłe		
e)	Przekazanie na wewnętrzny fundusz celowy		
III.	Kapitał (fundusz) własny, po uwzględnieniu proponowanego podziału zysku (pokrycia straty)	6 194 098,37	6 709 335,46

Miejscowość: Wrocław

Data: 12-05-2018 rok

Zarząd :

Tymoteusz Bilyk

Paluchowski Paweł

Gottfried Magdalena

PREZES Zarządu

Tymoteusz Bilyk

WICEPREZES Zarządu

Paweł Paluchowski

Nota 1. Wartości niematerialne i prawne.

Wyszczególnienie		Koszty zaliczonych prac rozwojowych	Wartość firmy	Ilnie wartości niematerialne i prawne	Zaliczenia wartości niematerialne i prawne	Razem
Wartość brutto						
B.Z. 31.12.2016		0,00	0,00	1 918 123,40	0,00	1 918 123,40
Zwiększenia w tym:		0,00	0,00	202 807,86	0,00	202 807,86
- zakup		0,00		202 807,86		202 807,86
- otrzymanie bezwzględnie		0,00		0,00		0,00
- odwrócenie		0,00		0,00		0,00
- aport		0,00		0,00		0,00
- z tytułu świadczeń w budowie		0,00		0,00		0,00
Zmniejszenia w tym:		0,00	0,00	-64 675,27	0,00	-64 675,27
- sprzedaż		0,00		0,00		0,00
- amortyzacja		0,00		0,00		0,00
- aport		0,00		0,00		0,00
- likwidacja		0,00		-64 675,27		-64 675,27
- linia wykazująca konsolidacyjnie		0,00		0,00		0,00
B.Z. 31.12.2017	Umorzenie	0,00	0,00	2 066 256,99	0,00	2 066 256,99
B.Z. 31.12.2016		0,00	0,00	1 508 672,06	0,00	1 508 672,06
Zwiększenia w tym:		0,00	0,00	283 008,87	0,00	283 008,87
- amortyzacja		0,00		283 008,87		283 008,87
- otrzymanie bezwzględnie		0,00		0,00		0,00
- z tytułu świadczeń w budowie		0,00		0,00		0,00
Zmniejszenia w tym:		0,00	0,00	0,00	0,00	0,00
- sprzedaż		0,00		0,00		0,00
- amortyzacja		0,00		0,00		0,00
- aport		0,00		0,00		0,00
- linie		0,00		0,00		0,00
B.Z. 31.12.2017	Odwrócenie aktualizujące	0,00	0,00	1 791 680,93	0,00	1 791 680,93
B.Z. 31.12.2016		0,00	0,00	0,00	0,00	0,00
Zwiększenia w tym:		0,00	0,00	0,00	0,00	0,00
- amortyzacja		0,00		0,00		0,00
- otrzymanie bezwzględnie		0,00		0,00		0,00
- wyszczególnienie		0,00		0,00		0,00
B.Z. 31.12.2017		0,00	0,00	0,00	0,00	0,00
B.Z. 31.12.2016	Wartość netto	0,00	0,00	409 851,34	0,00	409 851,34
B.Z. 31.12.2017		0,00	0,00	204 675,06	0,00	204 675,06

Nota 2. Wartość firmy i ujemna wartość firmy.

Wartość firmy z kontabilizacji oraz ujemna wartość firmy z konsolidacji zostają obliczone jako różnica pomiędzy ceną nabycia udziałów a wartością aktywów netto. Ujemna wartość firmy stanowi różnicę między niższą ceną nabycia jednostki lub zorganizowania jej części a wartością godziwą przyjętych aktywów netto.

Odjęsów amortyzacyjnych wartości firmy dokonuje się w okresie 9,75 lat w równych ratach.

Stan na początek okresu	Stan na 31.12.2016	Stan na 31.12.2017
a) zwiększenia z tytułu nabycia udziałów	57 861,08	45 661,72
-Korbank World Cyfrone Sp. z o.o.	57 861,08	45 661,72
	0,00	0,00
	12 179,37	12 179,37
	0,00	0,00
	0,00	12 179,37
	0,00	0,00
Stan na koniec okresu	45 861,72	38 502,35

Nota 3. Wartość gruntów użytkowanych wieczysto.

Na dzień sporządzenia skonsolidowanego sprawozdania finansowego nie było gruntów użytkowanych wieczysto.

WIGENREKS ZARZĄD
WIGENREKS BANK
WIGENREKS ZARZĄD

Nota 4. Zmiany wartości środków trwałych

Wyszczególnienie	Grunty (w tym prawo wieczystego użytkowania gruntów)	Budynki, lokale i obiekty inżynierii lądowej i wodnej	Urządzenia techniczne i maszyny	Środki transportu	Inne środki trwałe	Razem
Wartość brutto						
B.Z. 31.12.2016	2 009 392,00	15 355 370,38	824 458,29	1 076 980,88	136 108,39	19 401 287,81
Zwiększenia w tym:	0,00	2 295 800,38	802 476,62	35 089,11	23 407,39	2 956 873,32
- ze środków trwałych w budowie	0,00	2 290 199,04	0,00			2 290 199,04
- zakup	0,00	5 401,32	28 743,57	1 600,00	16 153,73	51 898,62
- inwentaryzacja	0,00	0,00	189 662,48	33 489,11	0,00	233 151,59
- darowizna	0,00	0,00	374 070,47	0,00	7 253,60	381 324,07
- aport	0,00	0,00				0,00
- ułamki	0,00	0,00				0,00
Zmniejszenia w tym:	0,00	381 324,07	142 731,75	59 773,98	18 046,83	601 876,63
- sprzedaż	0,00	0,00	0,00	0,00	0,00	0,00
- przenieszenia	0,00	381 324,07	0,00	0,00	0,00	381 324,07
- darowizna	0,00	0,00	0,00	0,00	0,00	0,00
- aport	0,00	0,00	0,00	0,00	0,00	0,00
- likwidacja	0,00	0,00	0,00	0,00	0,00	0,00
- inne	0,00	0,00	142 731,75	59 773,98	18 046,83	220 552,56
B.Z. 31.12.2017	2 009 392,00	17 269 546,67	1 284 203,06	1 052 276,68	140 466,89	21 755 984,30
Umorzenie						
B.Z. 31.12.2016		4 246 418,67	378 438,61	763 713,48	133 988,36	5 522 559,12
Zwiększenia w tym:	0,00	835 820,70	620 263,39	131 877,15	24 525,38	1 612 476,60
- amortyzacja		835 820,70	166 066,60	131 877,15	17 271,76	788 316,66
- przenieszenia		0,00	358 463,98	0,00	7 253,60	362 717,55
- sprzedaż		0,00	0,00	0,00	0,00	0,00
- inne		0,00	98 722,84	0,00	0,00	98 722,84
Zmniejszenia w tym:	0,00	362 717,65	142 731,75	31 929,60	18 046,83	555 426,73
- sprzedaż		0,00	0,00	0,00	0,00	0,00
- likwidacja		0,00	142 731,75	31 929,60	18 046,83	192 708,18
- przenieszenia		362 717,65	0,00	0,00	0,00	362 717,65
- inne		0,00	0,00	0,00	0,00	0,00
B.Z. 31.12.2017	0,00	4 719 521,82	855 960,25	863 861,03	140 466,89	6 579 609,99
Odpisy aktualizujące						
B.Z. 31.12.2016						0,00
Zwiększenia w tym:	0,00	0,00	0,00	0,00	0,00	0,00
- rozważanie						0,00
- wykorzystanie						0,00
Zmniejszenia w tym:	0,00	0,00	0,00	0,00	0,00	0,00
- rozważanie						0,00
- wykorzystanie						0,00
B.Z. 31.12.2017	0,00	0,00	0,00	0,00	0,00	0,00
Wartość netto						
B.Z. 31.12.2016	2 009 392,00	11 108 951,71	446 019,68	313 247,07	1 118,03	13 878 728,49
B.Z. 31.12.2017	2 009 392,00	12 550 024,85	428 242,81	188 614,65	0,00	15 176 374,31
			0	0		

Nota 5. Odpisy aktualizujące wartość środków trwałych

Na dzień sporządzenia skonsolidowanego sprawozdania finansowego nie było utworzonych odpisów aktualizujących wartość środków trwałych

Nota 6. Wartości nieamortyzowanych i nieumarzanych przez jednostki powiązane środków trwałych

Nie dotyczy

Nota 7. Należności długoterminowe

Wyszczególnienie	Stan na 31.12.2016	Stan na 31.12.2017
Od jednostek powiązanych		0,00
Od pozostałych jednostek-kauzje	37 540,81	41 800,72

Nota 8. Inwestycje długoterminowe

Wyszczególnienia	Nieruchomości	Wartości niematerialne i prawne	Długoterminowe aktywa finansowe	Inne inwestycje długoterminowe	Razem inwestycje długoterminowe
Wartość brutto					
B.Z. 31.12.2016			3 000,00		3 000,00
Zwiększenia w tym:	0,00	0,00	0,00	0,00	0,00
Zmniejszenia w tym:	0,00	0,00	0,00	0,00	0,00
- sprzedaż					0,00
- przekwalifikowanie					0,00
B.Z. 31.12.2017	0,00	0,00	3 000,00	0,00	3 000,00
Odpisy aktualizujące					
B.Z. 31.12.2016					0,00
Zwiększenia w tym:	0,00	0,00	0,00	0,00	0,00
...					0,00
Zmniejszenia w tym:	0,00	0,00	0,00	0,00	0,00
...					0,00
B.Z. 31.12.2017	0,00	0,00	0,00	0,00	0,00
Wartość netto					
B.Z. 31.12.2016	0,00	0,00	3 000,00	0,00	3 000,00
B.Z. 31.12.2017	0,00	0,00	3 000,00	0,00	3 000,00

Nota 9. Długoterminowe rozliczenia międzyokresowe

Wyszczególnienie	Stan na 31.12.2016	Stan na 31.12.2017
Aktywa z tytułu odroczonego podatku dochodowego	1 805,00	2 090,00
Inne rozliczenia międzyokresowe w tym leasingi przekształcone	66 161,25	,00
Razem:	67 966,25	2 090,00

PREZES ZARZĄDU
Tymon Busz Szymon
WICEPREZES ZARZĄDU
Paweł Paluchowski

Nota 10. Zapasy

Wyszczególnienie	Stan na 31.12.2016	Stan na 31.12.2017
Zaliczki na dostawy	0,00	0,00
Materiały	414 274,14	285 176,16
Razem:	414 274,14	285 176,16

Na dzień sporządzenia skonsolidowanego sprawozdania finansowego nie wystąpiły odpisy aktualizujące zapasów.

Nota 11. Podział należności krótkoterminowych

Należności krótkoterminowe	Stan na 31.12.2015	Stan na 31.12.2016
Należności od jednostek powiązanych	18 095,95	182 279,43
Należności od pozostałych jednostek	1 308 075,03	1 649 414,67
z tytułu dostaw i usług, o okresie spłaty	249 390,35	1 518 367,32
-do 12 miesięcy	1 058 684,68	1 518 367,32
-powyżej 12 miesięcy	249 390,35	131 047,35
Razem:	1 326 170,98	1 831 694,10

Wyszczególnienie	Stan na 31.12.2016			Stan na 31.12.2017		
	wartość brutto	odpisy aktualizujące	wartość netto	wartość brutto	odpisy aktualizujące	wartość netto
1. Od jednostek powiązanych	18 095,95	0,00	18 095,95	182 279,43	0,00	182 279,43
a) z tytułu dostaw i usług, w tym o okresie spłaty:	18 095,95	0,00	18 095,95	182 279,43	0,00	182 279,43
- do 12 miesięcy	18 095,95	0,00	18 095,95	182 279,43	0,00	182 279,43
- powyżej 12 miesięcy	0,00	0,00	0,00	0,00	0,00	0,00
b) inne	0,00	0,00	0,00	0,00	0,00	0,00
2. Należności od pozostałych jednostek, w tym:	1 617 706,33	6 795,41	1 610 910,92	1 952 116,49	9 373,49	2 061 086,00
a) z tytułu dostaw i usług, w tym o okresie spłaty:	1 334 538,60	6 795,41	1 327 743,19	1 658 788,16	9 373,49	1 767 757,67
- do 12 miesięcy	1 058 684,68	0,00	1 058 684,68	1 518 367,32	0,00	1 518 367,32
- powyżej 12 miesięcy	275 853,92	6 795,41	269 058,51	140 420,84	9 373,49	249 390,35
b) z tytułu podatków, dotacji, cel, ubezpieczeń społecznych i zdrowotnych oraz innych świadczeń	206 106,00	0,00	206 106,00	189 636,16	0,00	189 636,16
c) inne	33 376,09	0,00	33 376,09	18 610,15	0,00	18 610,15
d) dochodzone na drodze sądowej	63 353,60	0,00	63 353,60	85 082,02	0,00	85 082,02
RAZEM	1 635 802,28	6 795,41	1 629 006,87	2 134 395,92	9 373,49	2 125 022,43

W należnościach krótkoterminowych została wyłączona kwota 176 343,77 zł z tytułu dostaw i usług, o okresie spłaty do 12 miesięcy, pomiędzy jednostkami grupy kapitałowej. Pozostała kwota wykazana w sprawozdaniu skonsolidowanym wynika z powiązań rodzinnych Firmy Cyberbudynk Danuta Kiemicka Bilyk, Cyfroner.

Nota 12. Odpisy aktualizujące wartość należności

Stan na początek okresu 01.01.2017	6 795,41
- zwiększenia	,00
- zwiększenia	2 578,08
	,00
	,00
Stan na koniec okresu 31.12.2017	9 373,49

Nota 13. Wiekowanie należności

Wyszczególnienie	Należności bieżące	Należności przeterminowane w dniach (wg terminów płatności)				Razem
		0-90	90-180	180-360	powyżej 360	
- od jednostek powiązanych:						
Z tytułu dostaw i usług (brutto)	182 279,43	0,00	0,00	0,00	0,00	182 279,43
Z tytułu dostaw i usług (odpisy)					0,00	0,00
Z tytułu dostaw i usług (netto)	182 279,43	0,00	0,00	0,00	0,00	182 279,43
Pozostałe (brutto)	0,00	0,00	0,00	0,00	0,00	0,00
Pozostałe (odpisy)	0,00				0,00	0,00
Pozostałe (netto)	0,00	0,00	0,00	0,00	0,00	0,00
- od pozostałych jednostek:						
Z tytułu dostaw i usług (brutto)	508 081,06	663 879,97	229 102,52	94 137,95	140 420,84	1 635 622,34
Z tytułu dostaw i usług (odpisy)				0,00	9 373,49	9 373,49
Z tytułu dostaw i usług (netto)	508 081,06	663 879,97	229 102,52	94 137,95	131 047,35	1 649 414,67
Dochodzone na drodze sądowej (brutto)	0,00				23 165,82	23 165,82
Dochodzone na drodze sądowej (odpisy)						0,00
Dochodzone na drodze sądowej (netto)	0,00	0,00	0,00	0,00	23 165,82	23 165,82
Pozostałe (brutto)		0,00	0,00			0,00
Pozostałe (odpisy)						0,00
Pozostałe (netto)	0,00	0,00	0,00	0,00	0,00	0,00

W wiekowaniu należności została wyłączona kwota 176 343,77 zł z tytułu dostaw i usług, o okresie spłaty do 12 miesięcy od jednostek powiązanych.

Pozostałe wartości wynikające ze sprawozdania skonsolidowanego wynikają z powiązań rodzinnych PPU Korbank Tymoteusz Bilyk, Cyfroner Sp. z o.o. oraz spółek powiązanych ze sobą.

Nota 14. Inwestycje krótkoterminowe

	Stan na 31.12.2016	Stan na 31.12.2017
Krótkoterminowe aktywa finansowe	244 204,38	469 832,62
w jednostkach współzależnych	0,00	25 000,00
środki pieniężne i inne aktywa pieniężne	244 204,38	444 832,62
-środki pieniężne w kasie i na rachunkach bankowych	244 204,38	444 832,62
Inne inwestycje krótkoterminowe	0,00	0,00

PREZES ZARZĄDU

Tymoteusz Bilyk

WICEPREZES ZARZĄDU

Pawel Paluchowski

Nota 15. Krótkoterminowe rozliczenia międzyokresowe

	Stan na 31.12.2016	Stan na 31.12.2017
Aktywa z tytułu niezakończonych umów długoterminowych	0,00	0,00
należności niezafakturowane	0,00	0,00
Pozostałe krótkoterminowe rozliczenia międzyokresowe-w tym z leasingów przekształconych	150 962,96	108 136,04

Nota 16. Dane o strukturze własności kapitału podstawowego Spółki Dominującej na 31.12.2017 r

Seria/emisja Rodzaj akcji (udziałów)	Rodzaj uprzywilejowania	Liczba akcji (udziałów)	Wartość serii/emisji wg wartości nominalnej
Tymoteusz Biłyk	seria A	3 000 000,00	300 000,00
Tymoteusz Biłyk	seria B	1 034 221,00	103 422,10
Pozostali	seria B	165 779,00	16 577,90
Pozostali	seria D	500 000,00	50 000,00
Pozostali	seria C	236 620,00	23 662,00
Kapitał razem	X	4 936 620,00	493 662,00

Akcjonariusz / Udziałowiec	Liczba udziałów/akcji	Wartość udziałów/akcji	Udział %
Tymoteusz Biłyk	4 034 221,00	403 422,10	81,72%
Pozostali	902 399,00	90 239,90	18,28%
Kapitał razem	4 936 620,00	493 662,00	100,00%

Nota 17. Rezerwy na zobowiązania

	Stan na 31.12.2016	Stan na 31.12.2017
Rezerwy na zobowiązania	9 500,00	11 000,00
Rezerwa z tytułu odroczonego podatku dochodowego	0,00	0,00
Rezerwa na świadczenia emerytalne i podobne	0,00	0,00
- długoterminowa	0,00	0,00
- krótkoterminowa	0,00	0,00
Pozostałe rezerwy	9 500,00	11 000,00
- długoterminowe	0,00	0,00
- krótkoterminowe-badanie bilansu	9 500,00	11 000,00

Nota 18. Podział zobowiązań długoterminowych

	Stan na 31.12.2016	Stan na 31.12.2017
Zobowiązania długoterminowe	4 035 281,53	3 333 634,57
Wobec jednostek powiązanych		
Wobec pozostałych jednostek	4 035 281,53	3 333 634,57
a) kredyty i pożyczki	3 824 455,15	3 140 657,84
b) z tytułu emisji dłużnych papierów wartościowych	0,00	0,00
c) inne zobowiązania finansowe	210 826,38	192 976,73
d) inne	0,00	0,00

Nota 19. Podział zobowiązań krótkoterminowych wobec jednostek powiązanych i pozostałych

	Stan na 31-12-2016	Stan na 31-12-2017
Wyszczególnienie		
Do 12 m-cy	78 260,20	309 879,63

Z zobowiązań krótkoterminowych została wyłączona kwota 176 343,77 zł od jednostek powiązanych na 31.12.2017 rok.

Pozostałe wartości wynikające ze sprawozdania skonsolidowanego wynikają z powiązań rodzinnych PPU Korbank Tymoteusz Biłyk, Cyfroner Sp. z o.o oraz spółek powiązanych ze sobą.

Wyszczególnienie	B.Z. 31.12.2016	B.Z. 31.12.2017
Kredyty i pożyczki	2 485 851,15	2 417 868,54
...	2 485 851,15	2 417 868,54
Z tytułu emisji dłużnych papierów wartościowych	0,00	0,00
Inne zobowiązania finansowe	199 917,70	161 792,47
Zobowiązania z tytułu leasingu finansowego	199 917,70	161 792,47
Z tytułu dostaw i usług:	1 376 276,56	2 170 430,42
- do 12 miesięcy	1 186 946,99	1 815 860,78
- powyżej 12 miesięcy	66 819,37	44 690,01
z tytułu dostaw i usług od jednostek powiązanych	122 510,20	309 879,63
Zaliczki otrzymane na dostawy	0,00	0,00
Zobowiązania wekslowe	0,00	0,00
Z tytułu podatków, ceł i ubezpieczeń społecznych	198 062,12	380 765,43
...	198 062,12	380 765,43
Z tytułu wynagrodzeń	185 021,98	208 013,81
Rozrachunki z pracownikami z tytułu wynagrodzeń	185 021,98	208 013,81
Inne	1 352,91	289,47
Inne rozrachunki z pracownikami	0,00	0,00
Inne	1 352,91	289,47
Razem	4 446 482,42	5 339 160,14

PRZEDSIĘDZIELCA ZARZĄDU
Tymoteusz Biłyk

WICEPREZES ZARZĄDU
Paweł Paluchowski

Nota 20. Wiekowanie zobowiązań

Wyszczególnienie	B.Z. 31.12.2017	Zobowiązania bieżące	Zobowiązania przeterminowane		
			do 90 dni	90-180 dni	180-360 dni
Kredyty i pożyczki	2 417 868,54	2 417 868,54			
Z tytułu emisji dłużnych papierów wartościowych	0,00	0,00			
Inne zobowiązania finansowe	161 792,47	161 792,47			
Z tytułu dostaw i usług:	1 860 550,79	1 051 878,87	634 723,27	101 948,40	28 765,33
Wobec jednostek powiązanych	0,00	0,00	0,00	0,00	0,00
Zaliczki otrzymane na dostawy	0,00	0,00			
Zobowiązania wekslowe	0,00	0,00			
Z tytułu podatków, cel i ubezpieczeń społecznych	380 765,43	380 765,43			
Z tytułu wynagrodzeń	208 013,81	208 013,81			
Inne	289,47	289,47			
Razem	5 029 280,51	4 220 608,59	634 723,27	101 948,40	28 765,33

Z zobowiązań krótkoterminowych została wyliczona kwota 176 343,77 zł, od jednostek powiązanych na 31.12.2017 rok.

Nota 21. Grupy zobowiązań zabezpieczonych

Nie wystąpiły

Nota 22. Zobowiązania warunkowe

Nie wystąpiły

Nota 23. Rozliczenia międzyokresowe

	Stan na 31.12.2016	Stan na 31.12.2017
Rozliczenia międzyokresowe	4 814 430,72	4 500 419,72
Ujemna wartość firmy	45 681,72	33 502,35
Inne rozliczenia międzyokresowe:	4 768 749,00	4 466 917,37
- długoterminowe: dotacji	4 408 765,25	4 074 103,47
- krótkoterminowe	359 983,75	392 813,90

Nota 24. Podział przychodów-struktura terytorialna

Podział przychodów zaprezentowany w skonsolidowanym sprawozdaniu finansowym stanowią łączne przychody spółki dominującej i spółek zależnych od dnia nabycia lub założenia

(zgodnie z Rozporządzeniem Ministra Finansów z dn. 25-09-2009 r. w sprawie szczegółowych zasad sporządzenia przez jednostki inne niż banki, zakłady ubezpieczeń i zakłady reasekuracji skonsolidowanych sprawozdań finansowych grup kapitałowych, Rozdział 3 Art.11 i Art. 15.)

	Stan na 31.12.2016	Stan na 31.12.2017
Przychody netto ze sprzedaży i zrównane z nimi, w tym:	11 641 866,32	16 113 024,62
- od jednostek powiązanych		0,00
Przychody netto ze sprzedaży produktów-kraj	10 976 985,58	15 545 530,54
Zmiana stanu produktów (zwiększenie - wartość dodatnia, zmniejszenie - wartość ujemna)	0,00	0,00
Koszt wytworzenia produktów na własne potrzeby jednostki	0,00	0,00
Przychody netto ze sprzedaży towarów i materiałów-kraj	664 880,74	567 494,08

Z przychodów netto ze sprzedaży produktów zostały wyłączone przychody od jednostek powiązanych w wysokości 2 640 451,13 zł.

Nota 25. Informacje o kosztach

	Stan na 31.12.2016	Stan na 31.12.2017
Koszty działalności operacyjnej	11 205 220,17	15 185 912,95
Amortyzacja	1 409 204,66	1 450 047,51
Zużycie materiałów i energii	528 160,96	1 138 634,93
Usługi obce	5 314 686,88	8 393 949,04
Podatki i opłaty, w tym:	151 690,37	193 277,02
- podatek akcyzowy	0,00	0,00
Wynagrodzenia	2 585 644,79	3 031 408,95
Ubezpieczenia społeczne i inne świadczenia	360 497,70	385 726,42
Pozostałe koszty rodzajowe	333 895,57	303 976,41
Wartość sprzedanych towarów i materiałów	451 379,24	288 892,67

Koszty działalności operacyjnej przedstawione w skonsolidowanym sprawozdaniu finansowym stanowią łączne koszty spółki dominującej i spółki zależnej od dnia nabycia lub założenia z uwzględnieniem wyłączeń konsolidacyjnych na łączną kwotę 2 640 451,13 zł.

Nota 26. Pozostałe przychody operacyjne

Wyszczególnienie		01.01.2016 r. - 31.12.2016 r.	01.01.2017 r. - 31.12.2017 r.
I.	Zysk ze zbycia niefinansowych aktywów trwałych	0,00	15 179,20
II.	Dotacje	352 592,59	344 349,78
	-	352 592,59	344 349,78
III.	Inne przychody operacyjne	44 901,34	28 559,20
	- Uzyskanie kar, grzyw, odszkodowania	0,00	0,00
	- Darowizny	0,00	0,00
	- Rozwiązanie odpisów aktualizujących na należności	0,00	0,00
	- Rozwiązane rezerwy na przewidywane straty	0,00	0,00
	- Różnice inwentaryzacyjne	0,00	0,00
	- Refakturowanie kosztów	0,00	0,00
	- Inne	44 901,34	28 559,20
	RAZEM	897 493,83	386 086,16

WICEPREZES ZARZĄDU

Paweł Pałuchowski

PREZES ZARZĄDU

Tymoteusz Bifyk

Nota 27. Pozostałe koszty operacyjne

Wyszczególnienie		01.01.2016 r. - 31.12.2016 r.	01.01.2017 r. - 31.12.2017 r.
	Pozostałe koszty operacyjne	6 525,15	10 768,75
I.	Strata ze zbycia niefinansowych aktywów trwałych	0,00	0,00
II.	Aktualizacja wartości aktywów niefinansowych	0,00	0,00
III.	Inne koszty operacyjne	6 525,15	10 768,75

Nota 29. Podatek dochodowy- część bieżąca

Spółka	Stan na 31.12.2016			Stan na 31.12.2017				
	Wynik brutto	Podatek dochodowy bieżący	Podatek dochodowy odroczony	Podatek dochodowy razem	Wynik brutto	Podatek dochodowy bieżący	Podatek dochodowy odroczony	Podatek dochodowy razem
-wg sprawozdań jednostkowych								
Korbank S.A.	380 176,24	101 933,00	0,00	101 933,00	871 177,32	184 828,00	0,00	184 828,00
Korbank Media Cyfrowe Sp. z o.o.	29 943,80	8 542,00	0,00	8 542,00	31 129,21	9 724,00	0,00	9 724,00
Polska Telefonia Szerokopasmowa Sp. z o.o.	10 525,84	2 725,00	0,00	2 725,00	7 547,75	3 450,00	0,00	3 450,00
Korbank Data Center Sp. z o.o.	0,00	0,00	0,00	0,00	10 222,59	1 942,00	0,00	1 942,00
Korbank CBR spółka z ograniczoną odpowiedzialnością	-520,07	0,00	0,00	0,00	-3 175,47	0,00	0,00	0,00
Korbank CBR spółka z ograniczoną odpowiedzialnością spółka komandytowa	-60,65	0,00	0,00	0,00	-625,00	0,00	0,00	0,00
GLNet Spółka sp z o o	0,00	0,00	0,00	0,00	1 409,85	249,00	0,00	249,00
		113 200,00	0,00	113 200,00	917 680,25	200 191,00	0,00	200 191,00
		0,00						
wpływ korekt konsolidacyjnych	12 179,37	0,00	0,00	0,00	0,00	0,00	0,00	0,00
Razem w sprawozdaniu skonsolidowanym	432 244,53	113 200,00	0,00	113 200,00	929 859,62	200 191,00	0,00	200 191,00

Nota 30. Koszt wytworzenia świadczeń na potrzeby własne

Nie wystąpiły

Nota 31. Objasnienie struktury środków pieniężnych

Wyszczególnienie		01.01.2016 r -31.12.2016 r	01.01.2017 r -31.12.2017 r
1.	Amortyzacja	1 469 264,66	1 450 047,51
	amortyzacja wartości niematerialnych i prawnych	273 645,16	283 008,87
	amortyzacja środków trwałych	1 195 619,50	1 167 038,64
2.	Odsetki i udziały w zyskach (dywidendy) składają się z:	0,00	0,00
	odsetki zapłacone od udzielonych pożyczek	0,00	0,00
	odsetki zapłacone od zobowiązań leasingu finansowego	0,00	0,00
	odsetki otrzymane	0,00	0,00
	odsetki od dłużnych papierów wartościowych	0,00	0,00
	odsetki zapłacone od długoterminowych należności	0,00	0,00
	dywidendy otrzymane	0,00	0,00
	odsetki należne od udzielonych pożyczek	0,00	0,00
	odsetki należne od kredytów i pożyczek	0,00	0,00
3.	Zysk (strata) z działalności inwestycyjnej wynika z:	0,00	0,00
	przychody ze sprzedaży wartości niematerialnych i prawnych	0,00	0,00
	wartość netto sprzedanych wartości niematerialnych i prawnych	0,00	0,00
	przychody ze sprzedaży środków trwałych	0,00	0,00
	wartość netto sprzedanych środków trwałych	0,00	0,00
	wartość netto zlikwidowanych aktywów trwałych	0,00	0,00
	aktualizacja wartości aktywów trwałych	0,00	0,00
	aktualizacja wartości krótkoterminowych aktywów finansowych	0,00	0,00
4.	Zmiana stanu rezerw wynika z następujących pozycji:	0,00	1 500,00
	zmiana stanu rezerw wynikająca z bilansu	0,00	1 500,00
5.	Zmiana stanu zapasów wynika z następujących pozycji:	-22 822,20	129 097,98
	zmiana stanu zapasów wynikająca z bilansu	-22 822,20	129 097,98
	przesunięcia do/z środków trwałych		
6.	Zmiana należności wynika z następujących pozycji:	-115 279,09	-500 276,47
	zmiana stanu należności krótkoterminowych wynikająca z bilansu	-128 287,51	-496 015,56
	zmiana stanu należności długoterminowych wynikająca z bilansu	12 988,42	-4 259,91
	korekta o zmianę stanu należności z tytułu zbycia rzeczowych aktywów trwałych	0,00	0,00
	korekta o zmianę stanu należności z tytułu zbycia inwestycji niefinansowych	0,00	0,00
	korekta o zmianę stanu należności z tytułu zbycia inwestycji finansowych	0,00	0,00
7.	Zmiana stanu zobowiązań krótkoterminowych, z wyjątkiem pożyczek i kredytów, wynika z następujących pozycji:	-278 631,86	960 660,33
	zmiana stanu zobowiązań krótkoterminowych wynikająca z bilansu	-278 631,86	960 660,33
	korekta o spłaceniu kredyt	0,00	0,00
	korekta o zmianę stanu zobowiązań z tytułu kompensaty dopłat i zobowiązań	0,00	0,00
	korekta o zmianę zobowiązania z tytułu niewypłaconej dywidendy	0,00	0,00
	korekta o zmianę stanu zobowiązań z tytułu nabycia rzeczowych aktywów trwałych	0,00	0,00
	korekta o zmianę stanu zobowiązań z tytułu nabycia aktywów finansowych	0,00	0,00
8.	Zmiana stanu rozliczeń międzyokresowych wynika z następujących pozycji:	-165 206,80	-193 128,46
	zmiana stanu rozliczeń międzyokresowych pasywnych	-310 107,96	-301 831,63
	zmiana stanu rozliczeń międzyokresowych krótkoterminowych	9 012,58	65 876,25
	zmiana stanu rozliczeń międzyokresowych długoterminowych	185 888,58	42 828,92
9.	"inne korekty"	-12 179,37	-12 179,37

Nota 32. Informacje liczbowe zapewniające porównywalność danych

W przedstawionym skonsolidowanym sprawozdaniu finansowym przedstawiono okres porównawczy za okres 01.01.2017 do 31.12.2017

Nota 33. Zdarzenia po dniu bilansowym

Nie dotyczy

Nota 34. Zdarzenia z lat ubiegłych

Nie dotyczy

Nota 35. Działalność zaniechana

Nie wystąpiło zjawiska działalności zaniechanej w okresie objętym skonsolidowanym Sprawozdaniem Finansowym.

Nota 36. Nakłady na nabycie niefinansowych aktywów trwałych

Nie występują

Nota 37. Podatek dochodowy od wyniku na operacjach nadzwyczajnych

Nie występują

Nota 38. Informacje o zyskach i stratach nadzwyczajnych, z podziałem na losowe i pozostałe

Nie występują

Nota 39. Informacje o połączeniach jednostki powiązanej

Nie występują połączenia jednostki powiązanej z innymi jednostkami

WICEPREZES ZARZĄDU
Paweł Kuchowski

PREZES ZARZĄDU
Tymoteusz Biłyk

Nota 40. Kontynuacja działalności

W ocenie zarządu nie występują istotne czynniki niepewności w zakresie możliwości kontynuowania działalności.

Nota 41. Informacje o istotnych zdarzeniach dotyczących lat ubiegłych, ujętych w skonsolidowanym sprawozdaniu finansowym.

Nie wystąpiły

Nota 42. Zobowiązania wobec budżetu państwa lub jednostek samorządu terytorialnego z tytułu uzyskania prawa własności budynków i budowli.

Nie wystąpiły

Nota 43. Zatrudnienie

Nazwa podmiotu	Stan na 31.12.2016	Stan na 31.12.2017
Korbank S.A.	19	19
Polska Telewizja Szerokopasmowa Sp. z o.o.	7	12
GLNet Spółka z o.o.	0	0
Korbank Data Center Sp. z o.o.	0	0
Korbank CBR spółka z ograniczoną odpowiedzialnością	0	2
Korbank CBR spółka z ograniczoną odpowiedzialnością spółka komandytowa	0	0
Korbank Media Cyfrowe Sp. Z o.o.	20	17

Nota 44. Wynagrodzenie członków zarządu i transakcje z członkami zarządu

Tytuł	Stan na 31.12.2017
Wynagrodzenie członków Zarządu w 2017 roku	153 650,43

Nota 45. Informacje o transakcjach z podmiotem dokonującym badania sprawozdania

Tytuł	Stan na 31.12.2016	Stan na 31.12.2017
Obowiązkowe badania rocznego sprawozdania finansowego	9 500,00	11 000,00
Inne usługi poświadczające		,00
Usługi doradztwa podatkowego		,00
Pozostałe usługi		,00
Razem:	9 500,00	11 000,00

Nota 46. Transakcje z jednostkami powiązаныmi

W okresie sprawozdawczym jednostki powiązane zrealizowały transakcje o wartości netto 2 640 451,13 zł
W procesie konsolidacji powyższa kwota została wyliczona.

Nota 47. Pożyczki udzielone organom zarządzającym, nadzorującym

Nie występują

Nota 48. Informacje o wspólnych przedsięwzięciach

Nie występują

Nota 49. Zatwierdzenie sprawozdania finansowego

Niniejsze sprawozdanie skonsolidowane zostało podpisane przez zarząd w dniu 12 maja 2018 roku.
Sprawozdanie zostało zatwierdzone przez Zwyczajne Walne Zgromadzenie, które zgodnie z przepisami Kodeksu Spółek Handlowych, odbędzie się do końca czerwca 2018 roku.

Nota 50. Zobowiązania wobec budżetu Państwa lub jednostek samorządu terytorialnego z tytułu uzyskania prawa własności budynków i budowli.

Nie wystąpiły.

Wrocław,
Data: 12.05.2018

Zarząd:
Tymoteusz Bilyk
Paweł Paluchowski

PREZES ZARZĄDU
Tymoteusz Bilyk
WICEPREZES ZARZĄDU
Paweł Paluchowski

Sprawozdanie sporządziła: Magdalena Gotfryd

Magdalena Gotfryd

Skonsolidowany bilans na 31-12-2017

Lp.	AKTYWA	WYŁĄCZENIA KONSOLIDAC YJNE	GRUPA KORBANK
A.	Aktywa trwałe	-637 319,04	16 753 299,24
I.	Wartości niematerialne i prawne	-64 675,27	264 675,06
1.	Koszty zakończonych prac rozwojowych		0,00
2.	Wartość firmy		0,00
3.	Inne wartości niematerialne i prawne	-64 675,27	264 675,06
4.	Zaliczki na wartości niematerialne i prawne		0,00
II.	Wartość firmy jednostek podporządkowanych		0,00
1.	Wartość firmy - jednostki zależne		0,00
2.	Wartość firmy - jednostki współzależne		0,00
III.	Rzeczowe aktywa trwałe		16 609 566,86
1.	Środki trwałe		15 176 374,31
a)	grunty (w tym prawo użytkowania wieczystego gruntu)		2 009 392,00
b)	budynki, lokale i obiekty inżynierii lądowej i wodnej		12 550 124,85
c)	urządzenia techniczne i maszyny		428 242,81
d)	środki transportu		188 614,65
e)	inne środki trwałe		0,00
2.	Środki trwałe w budowie		1 433 192,55
3.	Zaliczki na środki trwałe w budowie		0,00
IV.	Należności długoterminowe		41 800,72
1.	Od jednostek powiązanych		0,00
2.	Od pozostałych jednostek, w których jednostka posiada zaangażowanie w kapitale		0,00
3.	Od pozostałych jednostek		41 800,72
V.	Inwestycje długoterminowe	-396 300,00	3 000,00
1.	Nieruchomości		0,00
2.	Wartości niematerialne i prawne		0,00
3.	Długoterminowe aktywa finansowe	-396 300,00	3 000,00
a)	w jednostkach zależnych i współzależnych niewycenianych metodą konsolidacji pełnej lub metodą proporcjonalną		0,00
-	udziały lub akcje		0,00
-	inne papiery wartościowe		0,00
-	udzielone pożyczki		0,00
-	Inne długoterminowe aktywa finansowe		0,00
b)	w jednostkach zależnych, współzależnych i stowarzyszonych wycenianych metodą praw własności		3 000,00
-	udziały lub akcje		3 000,00
-	inne papiery wartościowe		0,00
-	udzielone pożyczki		0,00
-	Inne długoterminowe aktywa finansowe		0,00
c)	w pozostałych jednostkach	-396 300,00	0,00
-	udziały lub akcje	-396 300,00	0,00
-	inne papiery wartościowe		0,00
-	udzielone pożyczki		0,00
-	Inne długoterminowe aktywa finansowe		0,00
4.	Inne inwestycje długoterminowe		0,00
VI.	Długoterminowe rozliczenia międzyokresowe		2 090,00
1.	Aktywa z tytułu odroczonego podatku dochodowego		2 090,00
2.	Inne rozliczenia międzyokresowe		0,00
3.	Aktywa obrotowe		3 164 511,02
I.	Zapasy		285 176,16
1.	Materiały		285 176,16
2.	Półprodukty i produkty w toku		0,00
3.	Produkty gotowe		0,00
4.	Towary		0,00
5.	Zaliczki na dostawy		0,00
II.	Należności krótkoterminowe	-176 343,77	2 125 022,43
1.	Należności od jednostek powiązanych	-176 343,77	182 279,43
2.)	z tytułu dostaw i usług, o okresie spłaty do 12 miesięcy	-176 343,77	182 279,43
3.)	powyżej 12 miesięcy	0,00	0,00
4.)	Inne		0,00

PREZES ZARZĄDU

Marek Bityk

WICEPREZES ZARZĄDU

Paweł Maluchowski

2.	Należności od pozostałych jednostek, w których jednostka posiada zaangażowanie w kapitale		0,00
a)	z tytułu dostaw i usług, o okresie spłaty		0,00
-	do 12 miesięcy		0,00
-	powyżej 12 miesięcy		0,00
b)	inne		0,00
3.	Należności od pozostałych jednostek		1 942 743,00
a)	z tytułu dostaw i usług, o okresie spłaty		1 649 414,67
-	do 12 miesięcy		1 518 367,32
-	powyżej 12 miesięcy		131 047,35
b)	z tytułu podatków, dotacji, cel, ubezpieczeń społecznych i zdrowotnych oraz innych tytułów publicznoprawnych		189 636,16
c)	Inne		18 610,15
d)	dochodzone na drodze sądowej		85 082,02
III.	Inwestycje krótkoterminowe		469 832,62
1.	Krótkoterminowe aktywa finansowe		469 832,62
a)	w jednostkach powiązanych		25 000,00
-	udziały lub akcje		0,00
-	inne papiery wartościowe		0,00
-	udzielone pożyczki		0,00
-	inne krótkoterminowe aktywa finansowe		25 000,00
b)	w jednostkach pozostałych		0,00
-	udziały lub akcje		0,00
-	inne papiery wartościowe		0,00
-	udzielone pożyczki		0,00
-	inne krótkoterminowe aktywa finansowe		0,00
c)	w pozostałych jednostkach		0,00
-	udziały lub akcje		0,00
-	inne papiery wartościowe		0,00
-	udzielone pożyczki		0,00
-	inne krótkoterminowe aktywa finansowe		0,00
d)	środki pieniężne i inne aktywa pieniężne		444 832,62
-	środki pieniężne w kasie i na rachunkach		444 832,62
-	inne środki pieniężne		0,00
-	inne aktywa pieniężne		0,00
2.	Inne inwestycje krótkoterminowe		0,00
IV.	Krótkoterminowe rozliczenia międzyokresowe		108 136,04
C.	Należne wpłaty na kapitał podstawowy (wielkość ujemna)	0,00	0,00
D.	Udziały (akcje) własne		0,00
	Aktywa razem	-637 319,04	19 909 299,89
Lp.	PASYWA	WYŁĄCZENIA KONSOLIDACYJNE	GRUPA KORBANK
A.	Kapitał (fundusz) własny	-494 477,62	6 709 335,46
I.	Kapitał (fundusz) podstawowy	-154 250,00	493 662,00
II.	Należne wpłaty na kapitał podstawowy (wielkość ujemna)		0,00
III.	Udziały (akcje) własne (wielkość ujemna)		0,00
II.	Kapitał (fundusz) zapasowy	-352 406,99	4 578 539,84
-	nadwyżka wartości sprzedaży/emisyjnej nad wartością nominalną udziałów (akcji)	0,00	0,00
III.	Kapitał (fundusz) z aktualizacji wyceny		0,00
-	z tytułu aktualizacji wartości godziwej	0,00	0,00
IV.	Pozostałe kapitały (fundusze) rezerwowe		907 465,00
-	tworzone zgodnie z umową/statutem spółki	0,00	0,00
V.	Różnice kursowe z przeliczenia	0,00	0,00
VI.	Zysk (strata) z lat ubiegłych	0,00	0,00
VII.	Zysk (strata) netto	12 179,37	729 668,62
VIII.	Odpisy z zysku netto w ciągu roku obrotowego (wielkość ujemna)		0,00
B.	Kapitały mniejszości		15 750,00
C.	Ujemna wartość firmy jednostek podporządkowanych	33 502,35	33 502,35
I.	Ujemna wartość firmy - jednostki zależne	33 502,35	33 502,35
II.	Ujemna wartość firmy - jednostki współzależne		0,00
D.	Zobowiązania i rezerwy na zobowiązania		13 150 712,08
I.	Rezerwy na zobowiązania		11 000,00

PREZES ZARZĄDU
Tomasz Szaryk

PREZES ZARZĄDU
Ryszard Pałuchowski

1.	Rezerwa z tytułu odroczonego podatku dochodowego		11 000,00
2.	Rezerwa na świadczenia emerytalne i podobne		0,00
-	długoterminowa		0,00
-	krótkoterminowa		0,00
3.	Pozostałe rezerwy		0,00
-	długoterminowe		0,00
-	krótkoterminowe		0,00
II.	Zobowiązania długoterminowe		3 333 634,57
1.	Wobec jednostek powiązanych		0,00
2.	Wobec pozostałych jednostek w których jednostka posiada zaangażowanie w kapitale		
3.	Wobec pozostałych jednostek		3 140 657,84
a)	kredyty i pożyczki		3 140 657,84
b)	z tytułu emisji dłużnych papierów wartościowych		0,00
c)	Inne zobowiązania finansowe		192 976,73
d)	zobowiązania wekslowe		
e)	inne		0,00
III.	Zobowiązania krótkoterminowe	-176 343,77	5 339 160,14
1.	Wobec jednostek powiązanych	-176 343,77	309 879,63
a)	z tytułu dostaw i usług, o okresie wymagalności	-176 343,77	111 879,63
-	do 12 miesięcy	-176 343,77	111 879,63
-	powyżej 12 miesięcy		0,00
b)	inne		198 000,00
2.	Wobec pozostałych jednostek, w których jednostka posiada zaangażowanie w kapitale		0,00
a)	z tytułu dostaw i usług, o okresie wymagalności		0,00
-	do 12 miesięcy		0,00
-	powyżej 12 miesięcy		0,00
b)	inne		0,00
3.	Wobec pozostałych jednostek		5 029 280,51
a)	kredyty i pożyczki		2 417 868,54
b)	z tytułu emisji dłużnych papierów wartościowych		0,00
c)	inne zobowiązania finansowe		161 792,47
d)	z tytułu dostaw i usług, o okresie wymagalności	0,00	1 860 550,79
-	do 12 miesięcy		1 815 860,78
-	powyżej 12 miesięcy		44 690,01
e)	zaliczki otrzymane na dostawy		0,00
f)	zobowiązania wekslowe		0,00
g)	z tytułu podatków, ceł, ubezpieczeń społecznych i zdrowotnych oraz innych świadczeń publicznoprawnych		380 765,43
h)	z tytułu wynagrodzeń		208 013,81
i)	inne		289,47
3.	Fundusze specjalne		0,00
IV.	Rozliczenia międzyokresowe		4 466 917,37
1.	Ujemna wartość firmy		0,00
2.	Inne rozliczenia międzyokresowe		4 466 917,37
-	długoterminowe		4 074 103,47
-	krótkoterminowe		392 813,90
	Pasywa razem	-637 319,04	19 909 299,89

-0,00

PREZYS ZARZĄDU

 Tomasz Biłyk
 WICEPREZYS ZARZĄDU

 Paweł Paluchowski

Lp.	RACHUNEK ZYSKÓW I STRAT	WYŁACZENIA KONSOLIDACYJNE	GRUPA KORBANK
A.	Przychody netto ze sprzedaży i zrównane z nimi, w tym	-2 640 451,13	16 113 024,62
I.	od jednostek powiązanych nieobjętych metodą konsolidacji pełnej lub metodą proporcjonalną	-2 640 451,13	
II.	Przychody netto ze sprzedaży produktów	-2 640 451,13	15 545 530,54
III.	Zmiana stanu produktów (zwiększenie - wartość dodatnia, zmniejszenie - wartość ujemna)		0,00
IV.	Koszt wytworzenia produktów na własne potrzeby jednostki		0,00
V.	Przychody netto ze sprzedaży towarów i materiałów		567 494,08
B.	Koszty działalności operacyjnej	-2 640 451,13	15 185 912,95
I.	Amortyzacja	0,00	1 450 047,51
II.	Zużycie materiałów i energii		1 138 634,93
III.	Usługi obce	-2 640 451,13	8 393 949,04
IV.	Podatki i opłaty, w tym podatek akcyzowy	0,00	193 277,02
V.	Wynagrodzenia	0,00	3 031 408,95
VI.	Ubezpieczenia społeczne i inne świadczenia emerytalne	0,00	385 726,42
VII.	Pozostałe koszty rodzajowe		303 976,41
VIII.	Wartość sprzedanych towarów i materiałów		288 892,67
C.	Zysk (strata) ze sprzedaży (A-B)		927 111,67
D.	Pozostałe przychody operacyjne		373 908,81
I.	Zysk z tytułu rozchodu niefinansowych aktywów trwałych		15 179,20
II.	Dotacje		344 349,78
III.	Aktualizacja wartości aktywów niefinansowych		
IV.	Inne przychody operacyjne		14 379,83
E.	Pozostałe koszty operacyjne	0,00	10 768,75
I.	Strata z tytułu rozchodu niefinansowych aktywów trwałych		0,00
II.	Aktualizacja wartości aktywów niefinansowych		0,00
III.	Inne koszty operacyjne	0,00	10 768,75
F.	Zysk (strata) z działalności operacyjnej (C+D-E)		1 290 251,73
G.	Przychody finansowe		10 018,53
I.	Dywidendy i udziały w zyskach, w tym		0,00
a)	od jednostek powiązanych		0,00
	w których jednostka posiada zaangażowanie w kapitale		
b)	od jednostek pozostałych		
	w których jednostka posiada zaangażowanie w kapitale		
II.	Odsetki, w tym		2 506,08
	od jednostek powiązanych		0,00
III.	Zysk z tytułu rozchodu aktywów finansowych w tym:		0,00
IV.	Aktualizacja wartości inwestycji		0,00
V.	Inne		7 512,45
H.	Koszty finansowe		382 590,01
I.	Odsetki, w tym		353 964,63
	dla jednostek powiązanych		0,00
II.	Strata z tytułu rozchodu aktywów finansowych, w tym:		0,00
	w jednostkach powiązanych		
III.	Aktualizacja wartości aktywów finansowych		0,00
IV.	Inne		28 625,38
I.	Zysk (strata) Na sprzedaży całości lub części udziałów jednostek podporządkowanych	0,00	0,00
J.	Zysk (strata) z działalności gospodarczej (F+G-H+I)	0,00	917 680,25
K.	Odpis wartości firmy		0,00
I.	Odpis wartości firmy - jednostki zależne		0,00
II.	Odpis wartości firmy - jednostki współzależne		0,00
L.	Odpis ujemnej wartości firmy	12 179,37	12 179,37
I.	Odpis ujemnej wartości firmy - jednostki zależne	12 179,37	12 179,37
II.	Odpis ujemnej wartości firmy - jednostki współzależne		0,00
M.	Zysk (strata) z udziałów w jednostkach podporządkowanych wycenianych metodą praw własności	0,00	0,00
N.	Zysk (strata) brutto (F+G-H)		929 859,62
O.	Podatek dochodowy	0,00	200 191,00
P.	Pozostałe obowiązkowe zmniejszenia zysku (zwiększenia straty)	0,00	0,00
R.	Zyski (straty) mniejszości		0,00
S.	Zysk (strata) netto (N-O-P+/-R)		729 668,62

PREZES ZARZĄDU

Tymoteusz Bityk

PREZES ZARZĄDU

Rafał Paluchowski

„Accord’ab” Biegli Rewidenci Spółka z o.o.

siedziba i adres: 53-234 Wrocław, ul. Grabiszyńska 241

tel. (71) 349 09 60, 355 23 63; fax. (71) 349 09 67

e-mail: biuro@accord.wroc.pl www.accord.wroc.pl

NIP: 899-000-70-79, Bank Pekao S.A. 11 1240 6801 1111 0000 5630 0332

Sąd Rej. Dla Wrocławia-Fabrycznej, VI Wydz. Gospodarczy KRS 0000087656

kapitał zakładowy 111.000,00 PLN, opłacony w całości



**SPRAWOZDANIE
NIEZALEŻNEGO BIEGŁEGO REWIDENTA
Z BADANIA ROCZNEGO SKONSOLIDOWANEGO
SPRAWOZDANIA FINANSOWEGO
GRUPY KAPITAŁOWEJ
KORBANK
SPÓŁKA AKCYJNA
Z SIEDZIBĄ WE WROCŁAWIU
ZA ROK OBROTOWY
OD 01 STYCZNIA 2017 ROKU DO 31 GRUDNIA 2017 ROKU**

WROCŁAW – MAJ 2018

**Sprawozdanie Niezależnego Biegłego Rewidenta
dla Walnego Zgromadzenia, Rada Nadzorczej i Zarządu
KORBANK Spółka Akcyjna
z siedzibą we Wrocławiu
z badania rocznego skonsolidowanego sprawozdania finansowego
Grupy Kapitałowej KORBANK
za rok obrotowy od 01 stycznia 2017 roku do 31 grudnia 2017 roku**

Sprawozdanie z badania rocznego skonsolidowanego sprawozdania finansowego

Przeprowadziliśmy badanie załączonego rocznego skonsolidowanego sprawozdania finansowego Grupy Kapitałowej, w której jednostką dominującą jest KORBANK Spółka Akcyjna z siedzibą we Wrocławiu, ul. Nabycińska 19, 53-677 Wrocław, na które składają się:

- 1) wprowadzenie do skonsolidowanego sprawozdania finansowego,
- 2) skonsolidowany bilans sporządzony na dzień 31 grudnia 2017 roku, który po stronie aktywów i pasywów zamyka się sumą **19 909 299,89 zł**
- 3) skonsolidowany rachunek zysków i strat za rok obrotowy od 01 stycznia 2017 do 31 grudnia 2017 roku wykazujący zysk netto w wysokości **729 668,62 zł**
- 4) skonsolidowane zestawienie zmian w kapitale własnym za rok obrotowy od 01 stycznia do 31 grudnia 2017 roku wykazujący zwiększenie kapitału własnego o kwotę **515 237,09 zł**
- 5) skonsolidowany rachunek przepływów pieniężnych za rok obrotowy od 1 stycznia do 31 grudnia 2017 roku wykazujący zmniejszenie stanu środków pieniężnych o kwotę **(225 628,24 zł)**
- 6) dodatkowe informacje i objaśnienia.

(„Sprawozdanie finansowe”)

Odpowiedzialność kierownika jednostki dominującej za skonsolidowane sprawozdanie finansowe i osób sprawujących nadzór.

Zarząd KORBANK Spółka Akcyjna („Spółka dominująca”) we Wrocławiu jest odpowiedzialny za sporządzenie, na podstawie prawidłowo prowadzonych ksiąg rachunkowych, skonsolidowanego sprawozdania finansowego i za jego rzetelną prezentację zgodnie z ustawą z dnia 29 września 1994 r. o rachunkowości (Dz.U. z 2018 roku, poz.395 z późniejszymi zmianami), („ustawa o rachunkowości”), wydanymi na jej podstawie przepisami wykonawczymi oraz innymi obowiązującymi przepisami prawa. Zarząd Spółki dominującej jest również odpowiedzialny za kontrole wewnętrzne, którą uznaje za niezbędną dla sporządzania skonsolidowanego sprawozdania finansowego niezawierającego istotnego zniekształcenia spowodowanego oszustwem lub błędem.

Zgodnie z przepisami ustawy o rachunkowości Zarząd i członkowie Rady Nadzorczej Spółki dominującej są zobowiązani do zapewnienia, aby skonsolidowane sprawozdanie finansowe spełniało wymagania przewidziane w ustawie o rachunkowości.

Odowiedzialność biegłego rewidenta

Naszym zadaniem było wyrażenie opinii o tym, czy skonsolidowane sprawozdanie finansowe przedstawia rzetelny i jasny obraz sytuacji majątkowej i finansowej oraz wyniku finansowego Grupy Kapitałowej zgodnie z mającymi zastosowanie przepisami ustawy o rachunkowości i przyjętymi zasadami (polityką) rachunkowości.

Badanie skonsolidowanego sprawozdania finansowego przeprowadziliśmy stosownie do postanowień:

- 1) ustawy z dnia 11 maja 2017 roku o biegłych rewidentach, firmach audytorskich oraz nadzorze publicznym (Dz.U. z 2017 roku poz.1089) („ustawa o biegłych rewidentach”),
- 2) Krajowych Standardów Rewizji Finansowej w brzmieniu Międzynarodowych Standardów Badania przyjętych uchwałą nr 2783/52/2015 Krajowej Rady Biegłych Rewidentów z dnia 10 lutego 2015 r. z późn. zm. w związku z uchwałą nr 2041/37a/2018 z dnia 5 marca 2018 roku w sprawie krajowych standardów wykonywania zawodu.

Regulacje te wymagają przestrzegania wymogów etycznych oraz zaplanowania i przeprowadzenia badania w taki sposób, aby uzyskać wystarczającą pewność, że skonsolidowane sprawozdanie finansowe nie zawiera istotnego zniekształcenia.

Badanie polegało na przeprowadzeniu procedur służących uzyskaniu dowodów badania kwot i ujawnień w skonsolidowanym sprawozdaniu finansowym. Dobór procedur badania zależy od osądu biegłego rewidenta, w tym oceny ryzyka istotnego zniekształcenia skonsolidowanego sprawozdania finansowego spowodowanego oszustwem lub błędem. Dokonując oceny tego ryzyka biegły rewident bierze pod uwagę działanie kontroli wewnętrznej, w zakresie dotyczącym sporządzenia i rzetelnej prezentacji przez Spółkę Dominującą skonsolidowanego sprawozdania finansowego, w celu zaprojektowania odpowiednich w danych okolicznościach procedur badania, nie zaś wyrażenia opinii na temat skuteczności działania kontroli wewnętrznej w Spółce. Badanie obejmuje także ocenę odpowiedniości przyjętych zasad (polityki) rachunkowości, racjonalności ustalonych przez Zarząd Spółki wartości szacunkowych, jak również ocenę ogólnej prezentacji skonsolidowanego sprawozdania finansowego.

Zakres badania nie obejmuje zapewnienia co do przyszłej rentowności badanej Grupy Kapitałowej ani efektywności lub skuteczności prowadzenia spraw Grupy Kapitałowej przez jej Zarząd Spółki Dominującej obecnie lub w przyszłości.

Wyrażamy przekonanie, że uzyskane przez dowody badania stanowią wystarczającą i odpowiednią podstawę do wyrażenia przez nas opinii.

Opinia

Naszym zdaniem, załączone skonsolidowane sprawozdanie finansowe:

- a) przedstawia rzetelny i jasny obraz sytuacji majątkowej i finansowej Grupy Kapitałowej na dzień 31 grudnia 2017 roku, oraz jej wynik finansowy za rok obrotowy od 1 stycznia do 31 grudnia 2017 roku, zgodnie z mającymi zastosowanie przepisami ustawy o rachunkowości i przyjętymi zasadami (polityka) rachunkowości,
- b) jest zgodne co do formy i treści z obowiązującymi Grupę Kapitałową przepisami prawa i postanowieniami Statutu Spółki Dominującej .

Sprawozdanie na temat innych wymogów prawa i regulacji

Opinia na temat sprawozdania z działalności

Nasza opinia o skonsolidowanym sprawozdaniu finansowym nie obejmuje sprawozdania z działalności Grupy Kapitałowej.

Zarząd oraz członkowie Rady Nadzorczej Spółki Dominującej są odpowiedzialni za sporządzenie sprawozdania z działalności Grupy Kapitałowej zgodnie z przepisami prawa.

Naszym obowiązkiem zgodnie z wymogami ustawy o biegłych rewidentach było wydanie opinii, czy sprawozdanie z działalności Grupy Kapitałowej zostało sporządzone zgodnie z przepisami prawa oraz, jest zgodne z informacjami zawartymi w rocznym skonsolidowanym sprawozdaniu finansowym. Naszym obowiązkiem było także złożenie oświadczenia, czy w świetle naszej wiedzy o Grupie Kapitałowej i jej otoczeniu uzyskanej podczas badania skonsolidowanego sprawozdania finansowego stwierdziliśmy w sprawozdaniu z działalności Grupy Kapitałowej istotne zniekształcenia oraz wskazanie, na czym polega każde takie istotne zniekształcenie.

Naszym zdaniem sprawozdanie z działalności Grupy Kapitałowej zostało sporządzone zgodnie z mającymi zastosowanie przepisami prawa i są zgodne z informacjami zawartymi w załączonym rocznym skonsolidowanym sprawozdaniu finansowym. Ponadto, oświadczamy, iż w świetle wiedzy o Grupie Kapitałowej i jej otoczeniu uzyskanej podczas badania skonsolidowanego sprawozdania finansowego, nie stwierdziliśmy w sprawozdaniu z działalności Grupy Kapitałowej istotnych zniekształceń.

Janina Bilat nr 222
Kluczowy biegły rewident
przeprowadzający badanie w
imieniu

„Accord’ab” Biegli Rewidenci

Spółka z o.o.

ul. Grabiszyńska 241, 53-234 Wrocław
Tel./fax +48 (71) 349 09 60, 349 09 67
NIP 899-000-70-79 REGON 931564957
Firma audytorska uprawniona do badania
sprawozdań finansowych nr 262

Wrocław, dnia 12 maja 2018 r.

Stosowanie zasad ładu korporacyjnego

Grupa Kapitałowa KORBANK S.A. w okresie roku obrotowego 2017 podlegała zasadom ładu korporacyjnego, o których mowa w dokumencie „Dobre Praktyki Spółek Notowanych na NewConnect”.

W związku z uzyskaniem w 2011 r. przez Spółkę statusu spółki publicznej notowanej w alternatywnym systemie obrotu na rynku NewConnect oraz publikacją raportu bieżącego nr 6/2011 z dnia 23 lutego 2011 r. „Zakres stosowanych przez Spółkę zasad Dobrych Praktyk”, Emitent podlega zasadom Dobrych Praktyk od dnia publikacji niniejszego raportu.

W związku z powyższym, poniżej zamieszczono informacje na temat zasad ładu korporacyjnego, które nie były przez Emitenta stosowane, wraz ze wskazaniem jakie były okoliczności i przyczyny nie zastosowania danej zasady oraz w jaki sposób Grupa zamierza usunąć ewentualne skutki nie zastosowania danej zasady lub jakie kroki zamierza podjąć, by zmniejszyć ryzyko nie zastosowania danej zasady w przyszłości.

Lp.	ZASADA	TAK/NIE/NIE DOTYCZY	KOMENTARZ
1	Spółka powinna prowadzić przejrzystą i efektywną politykę informacyjną, zarówno z wykorzystaniem tradycyjnych metod, jak i z użyciem nowoczesnych technologii oraz najnowszych narzędzi komunikacji zapewniających szybkość, bezpieczeństwo oraz szeroki i interaktywny dostęp do informacji. Spółka, korzystając w jak najszerszym stopniu z tych metod, powinna zapewnić odpowiednią komunikację z inwestorami i analitykami, wykorzystując w tym celu również nowoczesne metody komunikacji internetowej, umożliwiać transmitowanie obrad walnego zgromadzenia z wykorzystaniem sieci Internet, rejestrować przebieg obrad i upubliczniać go na stronie internetowej.	TAK Z wyłączeniem transmisji obrad walnego zgromadzenia z wykorzystaniem sieci Internet, rejestracji przebiegu obrad i upublicznienia go na stronie internetowej	Emitent stosuje niniejszą zasadę z wyłączeniem transmisji obrad walnego zgromadzenia z wykorzystaniem sieci Internet, rejestrowania przebiegu obrad i upubliczniania go na stronie internetowej. W ocenie Zarządu Emitenta koszty związane z techniczną obsługą transmisji oraz rejestracji przebiegu obrad walnego zgromadzenia są niewspółmierne do potencjalnych korzyści.
2	Spółka powinna zapewnić efektywny dostęp do informacji niezbędnych do oceny sytuacji i perspektyw spółki oraz sposobu jej funkcjonowania.	TAK	
3	3.1 Spółka prowadzi korporacyjną stronę internetową i zamieszcza na niej: podstawowe informacje o spółce i jej działalności (strona startowa),	TAK	
	3.2 opis działalności emitenta ze wskazaniem rodzaju działalności, z której emitent uzyskuje najwięcej przychodów,	TAK	
	3.3 opis rynku, na którym działa emitent, wraz z określeniem pozycji emitenta na tym rynku,	TAK	

3.4	życiorysy zawodowe członków organów spółki,	TAK	
3.5	powzięte przez zarząd, na podstawie oświadczenia członka rady nadzorczej, informacje o powiązaniach członka rady nadzorczej z akcjonariuszem dysponującym akcjami reprezentującymi nie mniej niż 5% ogólnej liczby głosów na walnym zgromadzeniu spółki	TAK	
3.6	dokumenty korporacyjne spółki,	TAK	
3.7	zarys planów strategicznych spółki,	TAK	
3.8	opublikowane prognozy wyników finansowych na bieżący rok obrotowy, wraz z założeniami do tych prognoz oraz korektami do tych prognoz (w przypadku gdy emitent publikuje prognozy),	TAK	W związku z dużą niepewnością co do przyszłości rynku oraz zmiennością w niektórych obszarach, w jakich działa Emitent, w opinii Zarządu Emitenta sporządzenie rzetelnych i przewidywalnych prognoz finansowych jest obarczone dużą dozą błędów, toteż zarząd Emitenta podjął decyzję o niepublikowaniu prognoz finansowych.
3.9	strukturę akcjonariatu emitenta, ze wskazaniem głównych akcjonariuszy oraz akcji znajdujących się w wolnym obrocie,	TAK	
3.10	dane oraz kontakt do osoby, która jest odpowiedzialna w spółce za relacje inwestorskie oraz kontakty z mediami,	TAK	
3.11	<i>(skreślony)</i>	-	
3.12	opublikowane raporty bieżące i okresowe,	TAK	
3.13	kalendarz zaplanowanych dat publikacji finansowych raportów okresowych, dat walnych zgromadzeń, a także spotkań z inwestorami i analitykami oraz konferencji prasowych,	TAK	
3.14	informacje na temat zdarzeń korporacyjnych, takich jak wypłata dywidendy, oraz innych zdarzeń skutkujących nabyciem lub ograniczeniem praw po stronie akcjonariusza, z uwzględnieniem terminów oraz zasad przeprowadzania tych operacji. Informacje te powinny być zamieszczane w terminie umożliwiającym podjęcie przez inwestorów decyzji	TAK	

	inwestycyjnych,		
3.15	<i>(skreślony)</i>	-	
3.16	pytania akcjonariuszy dotyczące spraw objętych porządkiem obrad, zadawane przed i w trakcie walnego zgromadzenia, wraz z odpowiedziami na zadawane pytania,	TAK	
3.17	informację na temat powodów odwołania walnego zgromadzenia, zmiany terminu lub porządku obrad wraz z uzasadnieniem,	TAK	
3.18	informację o przerwie w obradach walnego zgromadzenia i powodach zarządzenia przerwy,	TAK	
3.19	informacje na temat podmiotu, z którym spółka podpisała umowę o świadczenie usług Autoryzowanego Doradcy ze wskazaniem nazwy, adresu strony internetowej, numerów telefonicznych oraz adresu poczty elektronicznej Doradcy,	NIE DOTYCZY	Emitent nie podlega obowiązkowi współpracy z Autoryzowanym Doradcą
3.20	Informację na temat podmiotu, który pełni funkcję animatora akcji emitenta,	TAK	
3.21	dokument informacyjny (prospekt emisyjny) spółki, opublikowany w ciągu ostatnich 12 miesięcy,	TAK	
3.22	<i>(skreślony)</i>	-	
	Informacje zawarte na stronie internetowej powinny być zamieszczane w sposób umożliwiający łatwy dostęp do tych informacji. Emitent powinien dokonywać aktualizacji informacji umieszczanych na stronie internetowej. W przypadku pojawienia się nowych, istotnych informacji lub wystąpienia istotnej zmiany informacji umieszczanych na stronie internetowej, aktualizacja powinna zostać przeprowadzona niezwłocznie.	TAK	
4.	Spółka prowadzi korporacyjną stronę internetową, według wyboru emitenta, w języku polskim lub angielskim. Raporty bieżące i okresowe powinny być zamieszczane na stronie internetowej co najmniej w tym samym języku, w którym następuje ich publikacja zgodnie z przepisami obowiązującymi emitenta.	TAK	Emitent prowadzi korporacyjną stronę internetową w języku polskim.
5.	Spółka powinna prowadzić politykę informacyjną ze szczególnym uwzględnieniem potrzeb inwestorów indywidualnych. W tym celu Spółka, poza swoją stroną korporacyjną powinna wykorzystywać indywidualną dla danej spółki sekcję relacji inwestorskich znajdującą na stronie www.GPWInfoStrefa.pl.	TAK	
6.	Emitent powinien utrzymywać bieżące kontakty z przedstawicielami Autoryzowanego Doradcy, celem umożliwienia	NIE	Emitent nie podlega obowiązkowi współpracy z

Część VIII – Stosowanie zasad ładu korporacyjnego

	mu prawidłowego wykonywania swoich obowiązków wobec emitenta. Spółka powinna wyznaczyć osobę odpowiedzialną za kontakty z Autoryzowanym Doradcą.	DOTYCZY	Autoryzowanym Doradcą
7.	W przypadku, gdy w spółce nastąpi zdarzenie, które w ocenie emitenta ma istotne znaczenie dla wykonywania przez Autoryzowanego Doradcę swoich obowiązków, emitent niezwłocznie powiadamia o tym fakcie Autoryzowanego Doradcę.	NIE DOTYCZY	Emitent nie podlega obowiązkowi współpracy z Autoryzowanym Doradcą
8.	Emitent powinien zapewnić Autoryzowanemu Doradcy dostęp do wszelkich dokumentów i informacji niezbędnych do wykonywania obowiązków Autoryzowanego Doradcę.	NIE DOTYCZY	Emitent nie podlega obowiązkowi współpracy z Autoryzowanym Doradcą
9	9.1 Emitent przekazuje w raporcie rocznym: informację na temat łącznej wysokości wynagrodzeń wszystkich członków zarządu i rady nadzorczej,	TAK	
	9.2 informację na temat wynagrodzenia Autoryzowanego Doradcę otrzymywanego od emitenta z tytułu świadczenia wobec emitenta usług w każdym zakresie.	NIE DOTYCZY	Emitent nie podlega obowiązkowi współpracy z Autoryzowanym Doradcą
10	Członkowie zarządu i rady nadzorczej powinni uczestniczyć w obradach walnego zgromadzenia w składzie umożliwiającym udzielenie merytorycznej odpowiedzi na pytania zadawane w trakcie walnego zgromadzenia.	TAK	
11	Przynajmniej 2 razy w roku emitent, przy współpracy Autoryzowanego Doradcę, powinien organizować publicznie dostępne spotkanie z inwestorami, analitykami i mediami.	NIE	Z uwagi na fakt, iż koszty związane ze spotkaniami są niewspółmierne do potencjalnych korzyści takiego działania, Spółka nie zamierza w najbliższym czasie wprowadzić zasady organizowania publicznych spotkań i nie będzie stosowała przedmiotowej Dobrej Praktyki.
12	Uchwała walnego zgromadzenia w sprawie emisji akcji z prawem poboru powinna precyzować cenę emisyjną albo mechanizm jej ustalenia lub zobowiązać organ do tego upoważniony do ustalenia jej przed dniem ustalenia prawa poboru, w terminie umożliwiającym podjęcie decyzji inwestycyjnej.	NIE DOTYCZY	Zdarzenie nie wystąpiło w raportowanym okresie.
13	Uchwały walnego zgromadzenia powinny zapewniać zachowanie niezbędnego odstępu czasowego pomiędzy decyzjami powodującymi określone zdarzenia korporacyjne a datami, w których ustalane są prawa akcjonariuszy wynikające z tych zdarzeń korporacyjnych.	TAK	
13a	W przypadku otrzymania przez zarząd emitenta od akcjonariusza posiadającego co najmniej połowę kapitału zakładowego lub co najmniej połowę ogółu głosów w spółce, informacji o zwołaniu przez niego nadzwyczajnego walnego zgromadzenia w trybie określonym w art. 399 § 3 Kodeksu spółek handlowych, zarząd emitenta niezwłocznie dokonuje czynności, do których jest	NIE DOTYCZY	Zdarzenie nie wystąpiło w raportowanym okresie

Część VIII – Stosowanie zasad ładu korporacyjnego

	zobowiązany w związku z organizacją i przeprowadzeniem walnego zgromadzenia. Zasada ta ma zastosowanie również w przypadku upoważnienia przez sąd rejestrowy akcjonariuszy do zwołania nadzwyczajnego walnego zgromadzenia na podstawie art. 400 § 3 Kodeksu spółek handlowych.		
14	Dzień ustalenia praw do dywidendy oraz dzień wypłaty dywidendy powinny być tak ustalone, aby czas przypadający pomiędzy nimi był możliwie najkrótszy, a w każdym przypadku nie dłuższy niż 15 dni roboczych. Ustalenie dłuższego okresu pomiędzy tymi terminami wymaga szczegółowego uzasadnienia.	NIE DOTYCZY	Zdarzenie nie wystąpiło w raportowanym okresie
15	Uchwała walnego zgromadzenia w sprawie wypłaty dywidendy warunkowej może zawierać tylko takie warunki, których ewentualne ziszczenie nastąpi przed dniem ustalenia prawa do dywidendy.	NIE DOTYCZY	Zdarzenie nie wystąpiło w raportowanym okresie
16	<p>Emitent publikuje raporty miesięczne, w terminie 14 dni od zakończenia miesiąca. Raport miesięczny powinien zawierać co najmniej:</p> <ul style="list-style-type: none"> • informacje na temat wystąpienia tendencji i zdarzeń w otoczeniu rynkowym emitenta, które w ocenie emitenta mogą mieć w przyszłości istotne skutki dla kondycji finansowej oraz wyników finansowych emitenta, • zestawienie wszystkich informacji opublikowanych przez emitenta w trybie raportu bieżącego w okresie objętym raportem, • informacje na temat realizacji celów emisji, jeżeli taka realizacja, choćby w części, miała miejsce w okresie objętym raportem, • kalendarz inwestora, obejmujący wydarzenia mające mieć miejsce w nadchodzącym miesiącu, które dotyczą emitenta i są istotne z punktu widzenia interesów inwestorów, w szczególności daty publikacji raportów okresowych, planowanych walnych zgromadzeń, otwarcia subskrypcji, spotkań z inwestorami lub analitykami, oraz oczekiwany termin publikacji raportu analitycznego. 	NIE	W opinii Zarządu Emitenta, w okresach miesięcznych wystarczające jest należyte wypełnianie przez Spółkę obowiązków informacyjnych. Spółka publikuje raporty kwartalne zawierające informacje pozwalające ocenić bieżącą działalność Emitenta.
16a	W przypadku naruszenia przez emitenta obowiązku informacyjnego określonego w Załączniku Nr 3 do Regulaminu Alternatywnego Systemu Obrotu („Informacje bieżące i okresowe przekazywane w alternatywnym systemie obrotu na rynku NewConnect”) emitent powinien niezwłocznie opublikować, w trybie właściwym dla przekazywania raportów bieżących na rynku NewConnect, informację wyjaśniającą zaistniałą sytuację.	TAK	
17	<i>(skreślony)</i>	-	

Część VIII – Stosowanie zasad ładu korporacyjnego

	zobowiązany w związku z organizacją i przeprowadzeniem walnego zgromadzenia. Zasada ta ma zastosowanie również w przypadku upoważnienia przez sąd rejestrowy akcjonariuszy do zwołania nadzwyczajnego walnego zgromadzenia na podstawie art. 400 § 3 Kodeksu spółek handlowych.		
14	Dzień ustalenia praw do dywidendy oraz dzień wypłaty dywidendy powinny być tak ustalone, aby czas przypadający pomiędzy nimi był możliwie najkrótszy, a w każdym przypadku nie dłuższy niż 15 dni roboczych. Ustalenie dłuższego okresu pomiędzy tymi terminami wymaga szczegółowego uzasadnienia.	NIE DOTYCZY	Zdarzenie nie wystąpiło w raportowanym okresie
15	Uchwała walnego zgromadzenia w sprawie wypłaty dywidendy warunkowej może zawierać tylko takie warunki, których ewentualne ziszczenie nastąpi przed dniem ustalenia prawa do dywidendy.	NIE DOTYCZY	Zdarzenie nie wystąpiło w raportowanym okresie
16	<p>Emitent publikuje raporty miesięczne, w terminie 14 dni od zakończenia miesiąca. Raport miesięczny powinien zawierać co najmniej:</p> <ul style="list-style-type: none"> • informacje na temat wystąpienia tendencji i zdarzeń w otoczeniu rynkowym emitenta, które w ocenie emitenta mogą mieć w przyszłości istotne skutki dla kondycji finansowej oraz wyników finansowych emitenta, • zestawienie wszystkich informacji opublikowanych przez emitenta w trybie raportu bieżącego w okresie objętym raportem, • informacje na temat realizacji celów emisji, jeżeli taka realizacja, choćby w części, miała miejsce w okresie objętym raportem, • kalendarz inwestora, obejmujący wydarzenia mające mieć miejsce w nadchodzącym miesiącu, które dotyczą emitenta i są istotne z punktu widzenia interesów inwestorów, w szczególności daty publikacji raportów okresowych, planowanych walnych zgromadzeń, otwarcia subskrypcji, spotkań z inwestorami lub analitykami, oraz oczekiwany termin publikacji raportu analitycznego. 	NIE	W opinii Zarządu Emitenta, w okresach miesięcznych wystarczające jest należyte wypełnianie przez Spółkę obowiązków informacyjnych. Spółka publikuje raporty kwartalne zawierające informacje pozwalające ocenić bieżącą działalność Emitenta.
16a	W przypadku naruszenia przez emitenta obowiązku informacyjnego określonego w Załączniku Nr 3 do Regulaminu Alternatywnego Systemu Obrotu („Informacje bieżące i okresowe przekazywane w alternatywnym systemie obrotu na rynku NewConnect”) emitent powinien niezwłocznie opublikować, w trybie właściwym dla przekazywania raportów bieżących na rynku NewConnect, informację wyjaśniającą zaistniałą sytuację.	TAK	
17	<i>(skreślony)</i>	-	

PREZES ZARZĄDU
Tymoteusz Glibek

WICEPREZES ZARZĄDU
Paweł Pałuchowski