

Grupa Kapitałowa BERLING



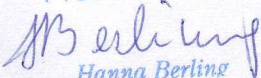
Skrócony skonsolidowany raport kwartalny

za III kwartał 2017 roku

sporządzony zgodnie z Międzynarodowymi Standardami Sprawozdawczości Finansowej

SPIS TREŚCI

A. ŚRÓDROCZNE SKRÓCONE SKONSOLIDOWANE SPRAWOZDANIE FINANSOWE GRUPY KAPITAŁOWEJ BERLING ZA OKRES 9 MIESIĘCY ZAKOŃCZONY 30 WRZEŚNIA 2017 ROKU	3
B. INFORMACJA DODATKOWA DO ŚRÓDROCZNEGO SKRÓCONEGO SKONSOLIDOWANEGO SPRAWOZDANIA FINANSOWEGO GRUPY KAPITAŁOWEJ BERLING ZA III KWARTAŁ 2017 ROKU	13
C. ŚRÓDROCZNE SKRÓCONE JEDNOSTKOWE SPRAWOZDANIE FINANSOWE BERLING S.A. ZA OKRES 9 MIESIĘCY ZAKOŃCZONY 30 WRZEŚNIA 2017 ROKU	18

BERLING S.A.
Prezes Zarządu

Hanna Berling
Prezes Zarządu

BERLING S.A.
Vice Prezes Zarządu

Paweł Marcin Ciechański
Vice Prezes Zarządu

Warszawa, dnia 14 listopada 2017 roku

A. ŚRÓDROCZNE SKRÓCONE SKONSOLIDOWANE SPRAWOZDANIE FINANSOWE GRUPY KAPITAŁOWEJ BERLING ZA OKRES 9 MIESIĘCY ZAKOŃCZONY 30 WRZEŚNIA 2017 ROKU

WYBRANE DANE FINANSOWE

Wybrane dane finansowe, zawierające podstawowe pozycje śródrocznego skróconego skonsolidowanego sprawozdania finansowego (również przeliczone na euro).

	tys. PLN			tys. EUR		
	III kwartały od 2017-01-01 do 2017-09-30	III kwartały od 2016-01-01 do 2016-09-30	IV kwartały od 2016-01-01 do 2016-12-31	III kwartały od 2017-01-01 do 2017-09-30	III kwartały od 2016-01-01 do 2016-09-30	IV kwartały od 2016-01-01 do 2016-12-31
Przychody netto ze sprzedaży	58 995	55 740	71 979	13 860	12 759	16 450
Zysk (strata) ze sprzedaży	8 553	7 739	8 765	2 009	1 771	2 003
Zysk (strata) z działalności operacyjnej	8 826	8 079	8 913	2 073	1 849	2 037
Zysk (strata) przed opodatkowaniem	8 208	8 188	9 034	1 928	1 874	2 065
Zysk (strata) netto	6 589	6 580	7 311	1 548	1 506	1 671
Przepływy pieniężne netto z działalności operacyjnej	6 820	9 239	9 025	1 602	2 115	2 063
Przepływy pieniężne netto z działalności inwestycyjnej	400	-115	-218	94	-26	-50
Przepływy pieniężne netto z działalności finansowej	-5 587	-4 205	-4 284	-1 313	-963	-979
Przepływy pieniężne netto – razem	1 633	4 919	4 523	384	1 126	1 034
Aktywa/Pasywa razem	101 860	99 425	93 172	23 638	23 058	21 060
Aktywa trwałe	13 311	14 095	13 890	3 089	3 269	3 140
Aktywa obrotowe	88 549	85 330	79 281	20 549	19 789	17 921
Kapitał własny przypadający akcjonariuszom Berling	87 463	85 407	86 138	20 297	19 807	19 471
Zobowiązania razem	14 397	14 017	7 033	3 341	3 251	1 590
Zobowiązania długoterminowe	154	132	162	36	31	37
Zobowiązania krótkoterminowe	14 244	13 885	6 871	3 305	3 220	1 553
Liczba akcji (tys. szt.)	17 550	17 550	17 550	17 550	17 550	17 550
Zysk (strata) na jedną akcję zwykłą (w zł / EUR)	0,38	0,37	0,42	0,09	0,09	0,10
Wartość księgowa na jedną akcję (w zł / EUR)	4,98	4,87	4,91	1,16	1,13	1,11


Powyższe dane finansowe za III kwartały 2017 i 2016 roku oraz IV kwartały 2016 zostały przeliczone na EUR według następujących zasad:

- pozycje aktywów i pasywów – według średniego kursu określonego przez Narodowy Bank Polski: na dzień 30 września 2017 roku – 4,3091 PLN/EUR, na dzień 30 września 2016 roku – 4,3120 PLN/EUR, na dzień 31 grudnia 2016 roku – 4,4240 PLN/EUR

- pozycje sprawozdania z całkowitych dochodów oraz sprawozdania z przepływów pieniężnych – według kursu stanowiącego średnią arytmetyczną średnich kursów określonych przez Narodowy Bank Polski na ostatni dzień każdego miesiąca okresu sprawozdawczego: od 1 stycznia do 30 września 2017 roku – 4,2566 PLN/EUR, od 1 stycznia do 30 września 2016 roku – 4,3688 PLN/EUR od 1 stycznia do 31 grudnia 2016 roku – 4,3757 PLN/EUR.

SKONSOLIDOWANE SPRAWOZDANIE Z CAŁKOWITYCH DOCHODÓW

	nota	za okres od 2017-01-01 do 2017-09-30	za okres od 2017-07-01 do 2017-09-30	za okres od 2016-01-01 do 2016-09-30	za okres od 2016-07-01 do 2016-09-30
Działalność kontynuowana					
Przychody ze sprzedaży towarów	1	41 394	17 351	46 565	20 134
Przychody ze sprzedaży produktów i usług	1	17 601	8 426	9 175	1 740
Koszt własny sprzedanych towarów, produktów i usług		-42 871	-18 049	-40 008	-15 958
Koszty sprzedaży		-5 764	-1 975	-5 865	-1 959
Koszty zarządu		-1 808	-600	-2 129	-635
Zysk ze sprzedaży		8 553	5 152	7 739	3 322
Pozostałe przychody operacyjne		394	237	432	333
Pozostałe koszty operacyjne		-120	-22	-91	-43
Zysk (strata) na działalności operacyjnej		8 826	5 367	8 079	3 612
Przychody finansowe		184	53	334	-214
Koszty finansowe		-802	-40	-225	-83
Zysk (strata) przed opodatkowaniem		8 208	5 381	8 188	3 315
Podatek dochodowy		-1 619	-1 056	-1 608	-649
Zysk (strata) netto z działalności kontynuowanej		6 589	4 325	6 580	2 666
Działalność zaniechana					
Wynik netto z działalności zaniechanej		-	-	-	-
Zysk (strata) netto za okres sprawozdawczy		6 589	4 325	6 580	2 666
Przypadający:					
Akcjonariuszom podmiotu dominującego		6 589	4 325	6 580	2 666
Udziałom niesprawującym kontroli		-	-	-	-
Inne całkowite dochody netto		-	-	-	-
Całkowity dochód za okres sprawozdawczy		6 589	4 325	6 580	2 666
Przypadający:					
Akcjonariuszom podmiotu dominującego		6 589	4 325	6 580	2 666
Udziałom niesprawującym kontroli		-	-	-	-
Zysk na jedną akcję					
Przypadający:					
Akcjonariuszom podmiotu dominującego		0,38	0,25	0,37	0,15
Udziałom niesprawującym kontroli		-	-	-	-

BERLING S.A.
Prezes Zarządu


Hanna Berling
BERLING S.A.
V-ce Prezes Zarządu


Paweł Ciechanowski

SKONSOLIDOWANE SPRAWOZDANIE Z SYTUACJI FINANSOWEJ

	nota	na dzień 30 września 2017	na dzień 31 grudnia 2016
Aktywa trwałe			
Wartość firmy		5 987	5 987
Rzeczowe aktywa trwałe		5 194	5 365
Aktywa z tytułu odroczonego podatku dochodowego		2 127	2 533
Wartości niematerialne i prawne		2	5
Aktywa trwałe razem		13 311	13 890
Aktywa obrotowe			
Zapasy	2	28 184	28 544
Należności handlowe oraz pozostałe należności	3	17 467	8 813
Należności z tytułu podatku dochodowego		-	215
Środki pieniężne i ich ekwiwalenty	4	41 104	39 472
Pozostałe aktywa	5	1 793	2 238
Aktywa obrotowe razem		88 549	79 281
Aktywa razem		101 860	93 172

BERLING S.A.
Prezes Zarządu
Hanna Berling
Hanna Berling

BERLING S.A.
V-ce Prezes Zarządu
Paweł Cichoński
Paweł Cichoński

SKONSOLIDOWANE SPRAWOZDANIE Z SYTUACJI FINANSOWEJ

	nota	na dzień 30 września 2017	na dzień 31 grudnia 2016
Kapitał własny			
Kapitał podstawowy		17 550	17 550
Kapitał zapasowy		69 615	67 569
Zysk (strata) z lat ubiegłych		-6 292	-6 292
Zysk netto okresu sprawozdawczego		6 589	7 311
Kapitał własny razem		87 463	86 138
Zobowiązanie długoterminowe			
Zobowiązania długoterminowe z tytułu leasingu finansowego		138	144
Rozliczane w czasie dotacje		16	19
Zobowiązania długoterminowe razem		154	162
Zobowiązania krótkoterminowe			
Zobowiązania handlowe oraz pozostałe zobowiązania	6	13 656	6 254
Zobowiązania z tytułu świadczeń pracowniczych		310	469
Zobowiązania z tytułu podatku dochodowego		18	-
Zobowiązania krótkoterminowe z tytułu leasingu finansowego		257	141
Rozliczane w czasie dotacje		4	7
Zobowiązania krótkoterminowe razem		14 244	6 871
Zobowiązania razem		14 397	7 033
Pasywa razem		101 860	93 172

BERLING S.A.
Prezes Zarządu

Hanna Berling
Hanna Berling

BERLING S.A.
V.ice Prezes Zarządu

Patryk Czuchrański
Patryk Czuchrański

SKONSOLIDOWANE SPRAWOZDANIE Z PRZEPIŹYWÓW PIENIĘŻNYCH

	za okres od 2017-01-01 do 2017-09-30	za okres od 2016-01-01 do 2016-09-30
Przepływy pieniężne z działalności operacyjnej		
Zysk brutto	8 208	8 188
Amortyzacja	651	497
Odsetki	-159	2
Wynik z działalności inwestycyjnej i wycena instrumentów finansowych	230	184
Należności – zmiana stanu	-8 654	-2 533
Zapasy – zmiana stanu	360	-483
Pozostałe aktywa – zmiana stanu	544	290
Zobowiązania handlowe i pozostałe – zmiana stanu	7 258	4 188
Podatek dochodowy – zapłacony i otrzymany	-1 619	-1 095
Przepływy pieniężne netto z działalności operacyjnej	6 820	9 239
Przepływy pieniężne z działalności inwestycyjnej		
Wpływy z krótkoterminowych aktywów finansowych	161	115
Wpływy ze sprzedaży środków trwałych	428	127
Wydatki na zakup środków trwałych	-189	-357
Przepływy pieniężne netto z działalności inwestycyjnej	400	-115
Przepływy pieniężne z działalności finansowej		
Dywidenda	-5 265	-3 861
Spłata zobowiązań z tytułu leasingu finansowego	-319	-342
Odsetki	-3	-2
Przepływy pieniężne netto z działalności finansowej	-5 587	-4 205
Zwiększenie/zmniejszenie netto środków pieniężnych i ich ekwiwalentów	1 633	4 919
Saldo otwarcia środków pieniężnych i ich ekwiwalentów	39 472	34 949
Saldo zamknięcia środków pieniężnych i ich ekwiwalentów	41 104	39 867

BERLING S.A.
Prezes Zarządu
Hanna Berling
Hanna Berling

BERLING S.A.
Vice Prezes Zarządu
Paweł Ciechański
Paweł Ciechański

SKONSOLIDOWANE SPRAWOZDANIE ZE ZMIAN W KAPITALE WŁASNYM

	za okres od 2017-01-01 do 2017-09-30	za okres od 2016-01-01 do 2016-09-30	za okres od 2016-01-01 do 2016-12-31
Kapitał podstawowy			
Stan na początek okresu	17 550	17 550	17 550
- Podwyższenie kapitału	-	-	-
Stan na koniec okresu	<u>17 550</u>	<u>17 550</u>	<u>17 550</u>
Kapitał zapasowy/rezerwowy			
Na początek okresu	67 569	64 039	64 039
- Podział wyniku finansowego	4 677	3 530	3 530
- Dywidenda	-2 631	-	-
Na koniec okresu	<u>69 615</u>	<u>67 569</u>	<u>67 569</u>
Zyski zatrzymane			
Na początek okresu	1 019	1 099	1 099
- Wynik finansowy wypracowany w okresie	6 589	6 580	7 311
- Dywidenda	-2 634	-3 861	-3 861
- Zwiększenie kapitału zapasowego	-4 677	-3 530	-3 530
Stan na koniec okresu	<u>297</u>	<u>288</u>	<u>1 019</u>
Udziały akcjonariuszy niesprawujących kontroli			
	-	-	-
Kapitał własny razem			
Stan na początek okresu	86 138	82 688	82 688
Stan na koniec okresu	<u>87 463</u>	<u>85 407</u>	<u>86 138</u>

BERLING S.A.
Prezes Zarządu

Hanna Berling
Hanna Berling

BERLING S.A.
V-ce Prezes Zarządu

Andrzej Ciecianski
Andrzej Ciecianski

WYBRANE DANE OBJAŚNIAJĄCE

1. Przychody ze sprzedaży

Przychody ze sprzedaży Grupy wyniosły:

Wyszczególnienie	za okres od 2017-01-01 do 2017-09-30	za okres od 2017-07-01 do 2017-09-30	za okres od 2016-01-01 do 2016-09-30	za okres od 2016-07-01 do 2016-09-30
Przychody ze sprzedaży towarów	41 394	17 351	46 565	20 134
Przychody ze sprzedaży produktów	17 601	8 426	9 175	1 740
Razem	58 995	25 777	55 740	21 874

Struktura terytorialna przychodów ze sprzedaży produktów i towarów:

Wyszczególnienie	za okres od 2017-01-01 do 2017-09-30	za okres od 2017-07-01 do 2017-09-30	za okres od 2016-01-01 do 2016-09-30	za okres od 2016-07-01 do 2016-09-30
Polska	52 768	22 231	50 185	19 386
UE	4 213	2 759	2 791	1 066
Zagranica	2 014	787	2 764	1 422
Razem	58 995	25 777	55 740	21 874

Struktura przychodów ze sprzedaży według asortymentu:

Wyszczególnienie	za okres od 2017-01-01 do 2017-09-30	za okres od 2017-07-01 do 2017-09-30	za okres od 2016-01-01 do 2016-09-30	za okres od 2016-07-01 do 2016-09-30
Sprężarki	6 347	2 371	7 744	2 523
Chłodnice	14 483	6 184	14 490	6 640
Skraplacze	2 890	1 064	3 222	1 200
Komponenty	10 097	4 793	10 445	4 014
Pozostałe	7 577	2 939	10 673	5 766
Produkty Arktonu	17 601	8 426	9 166	1 731
Razem	58 995	25 777	55 740	21 874

2. Zapasy

Wyszczególnienie	stan na dzień 30 września 2017	stan na dzień 31 grudnia 2016
Materiały	7 702	8 385
Produkcja w toku	820	371
Wyroby gotowe	559	220
Towary	23 795	24 489
Wartość odpisów aktualizujących (-)	-4 692	-4 921
Razem	28 184	28 544

Koszty zapasów w sprawozdaniu z całkowitych dochodów zostały ujęte w pozycji „Koszt własny sprzedanych towarów, produktów i usług”.

3. Należności handlowe oraz pozostałe należności

Specyfikacja należności ogółem:

Wyszczególnienie	stan na	stan na
	dzień	dzień
	30 września 2017	31 grudnia 2016
Należności handlowe	18 050	9 293
Odpis aktualizujący wartość należności (-)	-848	-863
Należności handlowe netto	17 201	8 430
Inne należności	266	383
Razem	17 467	8 813

Wartości bilansowe należności ogółem (netto) są wyrażone w następujących walutach:

Wyszczególnienie	stan na	stan na
	dzień	dzień
	30 września 2017	31 grudnia 2016
PLN	4 960	2 220
EUR	12 507	6 353
USD	-	240
Razem	17 467	8 813

Zmiany stanu odpisu aktualizującego wartości należności handlowych:

Wyszczególnienie	stan na	stan na
	dzień	dzień
	30 września 2017	31 grudnia 2016
Stan na BO	863	959
Utworzenie odpisów	5	209
Odwrócenie odpisów	-20	-305
Stan na BZ	848	863

4. Środki pieniężne i ich ekwiwalenty

Struktura środków pieniężnych według walut:

Wyszczególnienie	stan na	stan na
	dzień	dzień
	30 września 2017	31 grudnia 2016
PLN	19 506	21 508
EUR	21 559	17 944
USD	40	20
Razem	41 104	39 472

5. Pozostałe aktywa

Wyszczególnienie	stan na	stan na
	dzień	dzień
	30 września 2017	31 grudnia 2016
Ubezpieczenia majątkowe	73	64
Wycena kontraktów terminowych/opcji	1 641	2 153
Pozostałe koszty	79	21
Razem	1 793	2 238

Najistotniejszą pozycją pozostałych aktywów na koniec III kwartału 2017 oraz na koniec 2016 roku były wycena na dzień bilansowy zawartych instrumentów finansowych w postaci kontraktów walutowych otwartych na zakup 500 tys. USD i sprzedaż 300 tys. EURO oraz kontraktów terminowych zabezpieczających wartość godziwą posiadanej miedzi, w związku z dużą zmiennością cen tego surowca na światowych rynkach.

6. Zobowiązania handlowe oraz pozostałe zobowiązania

Wyszczególnienie	stan na	stan na
	dzień	dzień
	30 września 2017	31 grudnia 2016
Zobowiązania handlowe	11 827	5 016
Zobowiązania publiczno-prawne	1 762	1 164
Pozostałe zobowiązania	67	74
Razem	13 656	6 254

Wartości bilansowe zobowiązań krótkoterminowych są wyrażone w następujących walutach:

Wyszczególnienie	stan na	stan na
	dzień	dzień
	30 września 2017	31 grudnia 2016
PLN	3 637	1 307
USD	–	–
EUR	10 019	4 947
Razem	13 656	6 254

7. Wynagrodzenie kluczowego personelu Spółek Grupy

Wynagrodzenie osób wchodzących w skład organów zarządzających oraz nadzorujących jednostki dominującej wypłacone lub należne:

Wyszczególnienie	za okres	za okres
	od 2017-01-01 do 2017-09-30	od 2016-01-01 do 2016-09-30
Organy zarządzające	635	938
Organy nadzorujące	31	34
Razem	666	972


8. Istotne zmiany wielkości szacunkowych

Nie stwierdzono istotnych zmian wielkości szacunkowych w III kwartale 2017 roku.

9. Segmenty działalności operacyjnej

W oparciu o definicję zawartą w MSSF 8 działalność Grupy oparta jest na dystrybucji towarów i produktów chłodniczych, materiałów eksploatacyjnych i sterowników elektronicznych i została zaprezentowana w niniejszym sprawozdaniu w ramach jednego segmentu operacyjnego, ponieważ:

- przychody ze sprzedaży oraz realizowane zyski z tej działalności przekraczają łącznie 75% wartości generowanych przez Grupę Kapitałową;
- nie są sporządzane oddzielne informacje finansowe dla poszczególnych kanałów sprzedażowych, co jest związane z charakterystyczną dla branży współpracą z dostawcami, których produkty są dystrybuowane przez wszystkie kanały sprzedażowe;
- w związku z brakiem wydzielonych segmentów, tj. brakiem dostępności odrębnych informacji finansowych dla poszczególnych grup produktowych, decyzje operacyjne podejmowane są na podstawie wielu szczegółowych analiz i wyników finansowych osiąganych na sprzedaży wszystkich produktów we wszystkich kanałach dystrybucji;
- Zarząd Berling S.A. z uwagi na specyfikę dystrybucji, dokonuje decyzji o alokowaniu zasobów na podstawie osiągniętych i przewidywanych wyników Grupy Kapitałowej jako całości, jak również planowanych zwrotów z zaalokowanych zasobów oraz analizy otoczenia.

BERLING S.A.
Prezes Zarządu

Hanna Berling

BERLING S.A.
V-ce Prezes Zarządu

Paweł Ciechański

B. INFORMACJA DODATKOWA DO ŚRÓDROCZNEGO SKRÓCONEGO SKONSOLIDOWANEGO SPRAWOZDANIA FINANSOWEGO GRUPY KAPITAŁOWEJ BERLING ZA III KWARTAŁ 2017 ROKU

1 Informacje podstawowe

BERLING S.A., jednostka dominująca Grupy Kapitałowej BERLING, powstała w wyniku przekształcenia z Berling Centrum Chłodnictwa Spółka Jawna, która prowadziła działalność gospodarczą od kwietnia 1993 roku.

Przekształcenie w spółkę akcyjną nastąpiło na mocy Postanowienia Sądu Rejonowego dla m.st. Warszawy, XIV Wydziału Gospodarczego Krajowego Rejestru Sądowego z dnia 1 lutego 2008 i z tym dniem spółka została wpisana do Rejestru przedsiębiorców Krajowego Rejestru Sądowego pod numerem 0000298346.

Numer Identyfikacji Podatkowej nadany został spółce przez Urząd Skarbowy Warszawa Ochota w dniu 29 marca 1995 - NIP 522 005 97 42. Numer Regon 010164538 nadany został przez Wojewódzki Urząd Statystyczny ul. Wiktorska 91A w Warszawie w dniu 1 kwietnia 1993.

Siedziba jednostki dominującej mieści się w Warszawie przy ulicy Zgoda 5/8.

Podstawowym przedmiotem działalności jednostki dominującej Grupy Kapitałowej jest:

- handel hurtowy i detaliczny urządzeniami chłodniczymi,
- usługi w zakresie napraw, montażu i kompletacji urządzeń przemysłowych w szczególności związanych z chłodnictwem,
- wynajem sprzętu chłodniczego.

Czas trwania spółek wchodzących w skład Grupy Kapitałowej Berling jest nieoznaczony.

Spółki nie posiadają wewnętrznych jednostek organizacyjnych sporządzających samodzielnie sprawozdania finansowe.

12 października 2012 roku Naczelnik Pierwszego Urzędu Skarbowego w Warszawie dokonał rejestracji umowy z dnia 11 września 2012 o utworzeniu Podatkowej Grupy Kapitałowej Berling (akt notarialny Repertorium A nr 16581/2012) w rozumieniu art. 1a ust. 3 pkt. 4 ustawy o podatku dochodowym od osób prawnych, na okres pięćdziesięciu lat podatkowych tj. od 1 stycznia 2013 do 31 grudnia 2062 roku.

Prezentowane śródroczne skonsolidowane sprawozdanie finansowe zostało sporządzone na dzień 30 września 2017 roku.

Skład Zarządu Berling S.A. na dzień 30 września 2017 roku oraz na dzień sporządzenia śródrocznego skonsolidowanego sprawozdania finansowego przedstawiał się następująco:

- Hanna Berling – Prezes Zarządu,
- Paweł Marcin Ciechański – Vice Prezes Zarządu.

W okresie objętym niniejszym raportem nie nastąpiły zmiany w składzie Zarządu.

Skład Rady Nadzorczej na dzień 30 września 2017 roku oraz na dzień sporządzenia śródrocznego skonsolidowanego sprawozdania finansowego przedstawiał się następująco

- Tomasz Berling – Przewodniczący Rady Nadzorczej,
- Anna Berling – Członek Rady Nadzorczej,
- Marcin Berling – Członek Rady Nadzorczej,
- Agata Pomorska – Członek Rady Nadzorczej,
- Kajetan Wojnicz – Członek Rady Nadzorczej.

W okresie objętym niniejszym raportem nie nastąpiły zmiany w składzie Rady Nadzorczej.

2 Przyjęte zasady rachunkowości

Oświadczenie o zgodności oraz ogólne zasady sporządzania

Niniejsze śródroczne skrócone skonsolidowane sprawozdanie finansowe i jednostkowe śródroczne

skrócone sprawozdanie finansowe stanowiące jego część zostały sporządzone zgodnie z:

- Międzynarodowymi Standardami Sprawozdawczości Finansowej (MSSF), a w szczególności zgodnie z Międzynarodowym Standardem Rachunkowości nr 34 oraz MSSF zatwierdzonymi przez Unię Europejską,
- a w zakresie nieuregulowanym w tych Standardach stosownie do wymogów Ustawy z dnia 29 września 1994 r. o rachunkowości i wydanych na jej podstawach przepisów wykonawczych,
- wymogami określonymi w Ustawie z dnia 29 lipca 2005 r. o ofercie publicznej i warunkach wprowadzania instrumentów finansowych do zorganizowanego systemu obrotu oraz o spółkach publicznych (Dz. U. z 2009 r. Nr 185 poz. 1439) oraz Rozporządzeniu Ministra Finansów z dnia 19 lutego 2009 r. w sprawie informacji bieżących i okresowych przekazywanych przez emitentów papierów wartościowych oraz warunków uznawania za równoważne informacji wymaganych przepisami prawa państwa niebędącego państwem członkowskim (Dz. U. Nr 33. poz. 259. z późn. zm.).

Śródroczne skrócone skonsolidowane sprawozdanie finansowe zostało sporządzone przy założeniu kontynuowania działalności gospodarczej przez spółki z Grupy Kapitałowej Berling w dającej się przewidzieć przyszłości. Na dzień autoryzacji niniejszego skróconego sprawozdania finansowego nie stwierdza się istnienia okoliczności wskazujących na zagrożenie kontynuowania działalności przez Grupę.

Śródroczne skrócone skonsolidowane sprawozdanie finansowe nie zawiera wszystkich informacji, które ujawniane są w rocznym skonsolidowanym sprawozdaniu finansowym sporządzonym zgodnie z MSSF. Niniejsze śródroczne skrócone skonsolidowane sprawozdanie finansowe należy czytać łącznie ze skonsolidowanym sprawozdaniem finansowym Grupy Kapitałowej Berling za rok 2016.

Przy sporządzaniu śródrocznego skróconego skonsolidowanego sprawozdania finansowego przestrzegano tych samych zasad (polityki) rachunkowości i metod obliczeniowych co w ostatnim rocznym sprawozdaniu finansowym.

Walutą funkcjonalną i walutą prezentacji wszystkich pozycji sprawozdania finansowego jest PLN.

Sprawozdanie finansowe i wszystkie dane objaśniające są podawane w tysiącach PLN.

Niniejsze śródroczne skonsolidowane sprawozdanie finansowe zostało zatwierdzone do publikacji przez Zarząd jednostki dominującej Berling S.A. w dniu 14 listopada 2017 roku.

3 Opis organizacji grupy kapitałowej emitenta, ze wskazaniem jednostek podlegających konsolidacji, a w przypadku emitenta będącego jednostką dominującą, który na podstawie obowiązujących go przepisów nie ma obowiązku lub może nie sporządzać skonsolidowanych sprawozdań finansowych - również wskazanie przyczyny i podstawy prawnej braku konsolidacji

Grupa Kapitałowa Berling S.A. obejmuje:

- jednostkę dominującą Berling S.A.,
- jednostkę zależną Przedsiębiorstwo Wielobranżowe Arkton Sp. z o.o., w której jednostka dominująca posiada 100% udziałów,
- jednostkę zależną Berling Promotions Sp. z o.o., w której jednostka dominująca posiada 100% udziałów.

Wszystkie spółki zależne podlegają konsolidacji metodą pełną.

4 Wskazanie skutków zmian w strukturze jednostki gospodarczej, w tym w wyniku połączenia jednostek gospodarczych, przejęcia lub sprzedaży jednostek grupy kapitałowej emitenta, inwestycji długoterminowych, podziału, restrukturyzacji i zaniechania działalności

W III kwartale 2017 roku nie wystąpiły zmiany w strukturze Grupy Kapitałowej Berling.

5 Stanowisko zarządu odnośnie do możliwości zrealizowania wcześniej publikowanych prognoz wyników na dany rok, w świetle wyników zaprezentowanych w raporcie kwartalnym w stosunku do wyników prognozowanych

Zarząd jednostki dominującej nie publikował skonsolidowanych prognoz na rok 2017.

6 Wskazanie akcjonariuszy posiadających bezpośrednio lub pośrednio przez podmioty zależne co najmniej 5 % ogólnej liczby głosów na walnym zgromadzeniu emitenta na dzień przekazania raportu kwartalnego wraz ze wskazaniem liczby posiadanych przez te podmioty akcji, ich procentowego udziału w kapitale zakładowym, liczby głosów z nich wynikających i ich procentowego udziału w ogólnej liczbie głosów na walnym zgromadzeniu oraz wskazanie zmian w strukturze własności znacznych pakietów akcji emitenta w okresie od przekazania poprzedniego raportu kwartalnego

Struktura akcjonariuszy na dzień 30 września 2017 roku:

Wyszczególnienie	Ilość akcji	%akcji	Wartość nominalna (w zł)	Liczba głosów na walnym zgromadzeniu	% udział głosów na walnym zgromadzeniu
DAO Sp. z o.o.	10 770 000	61,37%	10 770 000	10 770 000	61,37%
Łącznie Fundusz Zarządzany w Ramach Aviva Investors TFI	1 410 816	8,04%	1 410 816	1 410 816	8,04%
PKO BP Bankowy OFE	880 243	5,02%	880 243	880 243	5,02%
Pozostali	4 489 141	25,58%	4 489 141	4 489 141	25,58%

Znaczącym akcjonariuszem Spółki dominującej posiadającym 61,37% akcji jest DAO Sp. z o.o.

Udziałowcami spółki DAO Sp. z o.o. są:

- Prezes Zarządu – Hanna Berling 50% udziałów,
- Przewodniczący Rady Nadzorczej – Tomasz Berling 25% udziałów,
- Członek Rady Nadzorczej – Marcin Berling 25% udziałów.

Wszystkie wyemitowane przez podmiot dominujący akcje są akcjami zwykłymi bez żadnego uprzywilejowania, co do uczestnictwa w podziale zysku.

Zarząd na dzień sporządzenia raportu nie posiada żadnych informacji o znanych emitentowi umowach (w tym również zawartych po dniu bilansowym), w wyniku których mogą w przyszłości nastąpić zmiany w proporcjach posiadanych akcji przez dotychczasowych akcjonariuszy i obligatariuszy.

Od przekazania poprzedniego raportu za I półrocze 2017 roku, według wiedzy posiadanej na dzień sporządzenia raportu nie nastąpiły żadne zmiany w strukturze istotnych akcjonariuszy.

7 Zestawienie stanu posiadania akcji emitenta lub uprawnień do nich przez osoby zarządzające i nadzorujące emitenta na dzień przekazania raportu kwartalnego, wraz ze wskazaniem zmian w stanie posiadania, w okresie od przekazania poprzedniego raportu kwartalnego, odrębnie dla każdej z osób

Prezes Zarządu Hanna Berling posiada bezpośrednio 120 akcji Berling S.A.

Vice Prezes Zarządu Paweł Ciechański posiada bezpośrednio 150 000 akcji Berling S.A.

Przewodniczący Rady Nadzorczej Tomasz Berling posiada bezpośrednio 90 730 akcji Berling S.A.

Członek Rady Nadzorczej Marcin Berling posiada bezpośrednio 40 akcji Berling S.A.

Ponadto ww. osoby, za wyjątkiem Vice Prezesa Zarządu Pawła Ciechańskiego, są udziałowcami DAO Sp. z o.o. Spółka ta posiada 10 770 000 akcji Berling S.A., które stanowią 61,37% kapitału zakładowego jednostki dominującej, uprawniając do 10 770 000 głosów, stanowiących 61,37% ogólnej liczby głosów na walnym zgromadzeniu Spółki.

Prezes Zarządu Hanna Berling – posiada 50% udziałów DAO Sp. z o. o.

Przewodniczący Rady Nadzorczej Tomasz Berling - posiada 25% udziałów DAO Sp. z o. o.

Członek Rady Nadzorczej Marcin Berling – posiada 25% udziałów DAO Sp. z o. o.

Od przekazania ostatniego raportu okresowego nie nastąpiły żadne zmiany w stanie posiadania przez ww. osoby.

Program motywacyjny

Obecnie w Grupie nie obowiązuje żaden program motywacyjny.

8 Wskazanie postępowań toczących się przed sądem, organem właściwym dla postępowania arbitrażowego lub organem administracji publicznej

W III kwartale 2017 roku, a także od daty bilansowej do dnia publikacji raportu za III kwartał 2017 roku nie toczyły się żadne istotne postępowania prowadzone w imieniu i przeciwko Grupie Berling.

9 Informacje o zawarciu przez emitenta lub jednostkę od niego zależną jednej lub wielu transakcji z podmiotami powiązаныmi, jeżeli pojedynczo lub łącznie są one istotne i zostały zawarte na innych warunkach niż rynkowe, z wyjątkiem transakcji zawieranych przez emitenta będącego funduszem z podmiotem powiązany, wraz ze wskazaniem ich wartości, przy czym informacje dotyczące poszczególnych transakcji mogą być zgrupowane według rodzaju, z wyjątkiem przypadku, gdy informacje na temat poszczególnych transakcji są niezbędne do zrozumienia ich wpływu na sytuację majątkową, finansową i wynik finansowy emitenta

Wszystkie transakcje w Grupie Berling są zawierane na zasadach rynkowych.

10 Informacje o udzieleniu przez emitenta lub przez jednostkę od niego zależną poręczeń kredytu lub pożyczki lub udzieleniu gwarancji - łącznie jednemu podmiotowi lub jednostce zależnej od tego podmiotu, jeżeli łączna wartość istniejących poręczeń lub gwarancji stanowi równowartość co najmniej 10% kapitałów własnych emitenta

Grupa Berling nie udzielała poręczeń kredytów, pożyczek ani gwarancji.

11 Inne informacje, które zdaniem emitenta są istotne dla oceny jego sytuacji kadrowej, majątkowej, finansowej, wyniku finansowego i ich zmian, oraz informacje, które są istotne dla oceny możliwości realizacji zobowiązań przez emitenta

W III kwartale 2017 roku nie wystąpiły istotne zdarzenia, które mogłyby znacząco wpłynąć na ocenę bądź zmianę sytuacji majątkowej, finansowej i wyniku finansowego Grupy Kapitałowej, a także istotne dla oceny sytuacji kadrowej lub możliwości realizacji zobowiązań.

12 Wskazanie czynników, które w ocenie emitenta będą miały wpływ na osiągnięte przez niego wyniki w perspektywie co najmniej kolejnego kwartału

Zdaniem Zarządu jednostki dominującej Berling S.A. utrzymująca się stagnacja gospodarcza może zagrozić osiągnięciu zadowalających wyników finansowych w IV kwartale oraz całym 2017 roku.

13 Zwięzły opis istotnych dokonań lub niepowodzeń emitenta w okresie, którego dotyczy raport, wraz z wykazem najważniejszych zdarzeń ich dotyczących

Zdaniem Zarządu Berling nie wystąpiły istotne dokonania i niepowodzenia w Grupie w III kwartale 2017 roku.

14 Opis czynników i zdarzeń, w szczególności o nietypowym charakterze, mających znaczący wpływ na osiągnięte wyniki finansowe

Zdaniem Zarządu Berling S.A. stagnacja gospodarcza, jaką można było zaobserwować na rynku chłodniczym w pierwszych III kwartałach 2017 oraz w poprzednim roku obrotowym znacząco wpływa na zmniejszenie przychodów ze sprzedaży.

15 Objaśnienia dotyczące sezonowości lub cykliczności działalności emitenta w prezentowanym okresie

Rynek dystrybucji sprzętu i urządzeń chłodniczych charakteryzuje się sezonowością. Zimą wykonuje się mało nowych instalacji, a dodatkowo ciężka zima utrudnia montaż urządzeń. Zdecydowana większość instalacji chłodniczych wykonywana jest w okresie od kwietnia do listopada. Gorące lato powoduje również wzrost sprzedaży na cele serwisowe. Największe przychody notowane są w II i III kwartale.

16 Informację dotyczącą emisji, wykupu i spłaty nieudziałowych i kapitałowych papierów wartościowych

W Grupie nie wystąpiła emisja, wykup i/lub spłata nieudziałowych i kapitałowych papierów wartościowych.

17 Informacje dotyczące wypłaconej (lub zadeklarowanej) dywidendy, łącznie i w przeliczeniu na jedną akcję, z podziałem na akcje zwykłe i uprzywilejowane

Zwyczajne Walne Zgromadzenie Akcjonariuszy Spółki w dniu 23 czerwca 2017 r. powzięło uchwałę o wypłacie dywidendy w kwocie 30 groszy na jedną akcję, co przy 17 550 200 akcjach dało razem dywidendę w wysokości 5 265 tys. zł, na którą składał się wypracowany zysk za 2016 rok w wysokości 2 634 tys. zł oraz przeznaczona na ten cel część kapitału zapasowego w wysokości 2 631 tys. zł. Dywidenda została wypłacona w dniu 19 lipca 2017 r.

18 Wskazanie zdarzeń, które wystąpiły po dniu, na który sporządzono kwartalne skrócone sprawozdanie finansowe, nieujętych w tym sprawozdaniu, a mogących w znaczący sposób wpłynąć na przyszłe wyniki finansowe emitenta

Obserwuje się utrzymującą się stagnację gospodarczą na rynku chłodniczym, mogącą skutkować niższymi od oczekiwanych wynikami finansowymi.

19 Informacje dotyczące zmian zobowiązań warunkowych lub aktywów warunkowych, które nastąpiły od czasu zakończenia ostatniego roku obrotowego

W pierwszych III kwartałach 2017 roku nie wystąpiły zmiany zobowiązań warunkowych i aktywów warunkowych w porównaniu do dnia 31 grudnia 2016 roku.

20 Rodzaj oraz kwoty pozycji wpływających na aktywa, zobowiązania, kapitał, wynik finansowy netto lub przepływy środków pieniężnych, które są nietypowe ze względu na ich rodzaj, wielkość lub częstotliwość

W III kwartale 2017 roku nie wystąpiły nietypowe pozycje mające istotny wpływ na sytuację majątkową oraz wynik finansowy Grupy.

BERLING S.A.
Prezes Zarządu
Hanna Berling
Hanna Berling

BERLING S.A.
V-ce Prezes Zarządu
Paweł Ciechanowski
Paweł Ciechanowski

C. ŚRÓDROCZNE SKRÓCONE JEDNOSTKOWE SPRAWOZDANIE FINANSOWE BERLING S.A. ZA OKRES 9 MIESIĘCY ZAKOŃCZONY 30 WRZEŚNIA 2017 ROKU

WYBRANE DANE FINANSOWE

Wybrane dane finansowe, zawierające podstawowe pozycje śródrocznego skróconego jednostkowego sprawozdania finansowego (również przeliczone na euro).
tys. PLN tys. EUR

	III kwartały od 2017-01-01 do 2017-09-30	III kwartały od 2016-01-01 do 2016-09-30	IV kwartały od 2016-01-01 do 2016-12-31	III kwartały od 2017-01-01 do 2017-09-30	III kwartały od 2016-01-01 do 2016-09-30	IV kwartały od 2016-01-01 do 2016-12-31
Przychody netto ze sprzedaży	53 247	50 641	65 223	12 509	11 591	14 906
Zysk (strata) ze sprzedaży	4 132	3 467	3 165	971	794	723
Zysk (strata) z działalności operacyjnej	4 204	3 844	3 337	988	880	763
Zysk (strata) przed opodatkowaniem	3 649	3 754	3 231	857	859	738
Zysk (strata) netto	2 942	3 014	2 634	691	690	602
Przepływy pieniężne netto z działalności operacyjnej	5 506	3 985	2 025	1 293	912	463
Przepływy pieniężne netto z działalności inwestycyjnej	124	-31	-57	29	-7	-13
Przepływy pieniężne netto z działalności finansowej	-5 555	-4 205	-4 284	-1 305	-963	-979
Przepływy pieniężne netto – razem	74	-251	-2 316	17	-58	-529
Aktywa/Pasywa razem	74 610	76 770	69 749	17 314	17 804	15 766
Aktywa trwałe	26 821	26 688	26 804	6 224	6 189	6 059
Aktywa obrotowe	47 788	50 081	42 945	11 090	11 614	9 707
Kapitał własny	61 782	64 484	64 105	14 338	14 955	14 490
Zobowiązania razem	12 827	12 285	5 643	2 977	2 849	1 276
Zobowiązania długoterminowe	138	113	144	32	26	32
Zobowiązania krótkoterminowe	12 690	12 173	5 500	2 945	2 823	1 243
Liczba akcji (tys. szt.)	17 550	17 550	17 550	17 550	17 550	17 550
Zysk (strata) na jedną akcję zwykłą (w zł / EUR)	0,17	0,17	0,15	0,04	0,04	0,03
Wartość księgową na jedną akcję (w zł /EUR)	3,52	3,67	3,65	0,82	0,85	0,83

Powyższe dane finansowe za III kwartały 2017 i 2016 roku oraz IV kwartały 2016 zostały przeliczone na EUR według następujących zasad:

- pozycje aktywów i pasywów – według średniego kursu określonego przez Narodowy Bank Polski: na dzień 30 września 2017 roku – 4,3091 PLN/EUR, na dzień 30 września 2016 roku – 4,3120 PLN/EUR, na dzień 31 grudnia 2016 roku – 4,4240 PLN/EUR

- pozycje sprawozdania z całkowitych dochodów oraz sprawozdania z przepływów pieniężnych – według kursu stanowiącego średnią arytmetyczną średnich kursów określonych przez Narodowy Bank Polski na ostatni dzień każdego miesiąca okresu sprawozdawczego: od 1 stycznia do 30 września 2017 roku – 4,2566 PLN/EUR, od 1 stycznia do 30 września 2016 roku – 4,3688 PLN/EUR od 1 stycznia do 31 grudnia 2016 roku – 4,3757 PLN/EUR.

JEDNOSTKOWE SPRAWOZDANIE Z CAŁKOWITYCH DOCHODÓW

	za okres od 2017-01-01 do 2017-09-30	za okres od 2017-07-01 do 2017-09-30	za okres od 2016-01-01 do 2016-09-30	za okres od 2016-07-01 do 2016-09-30
Działalność kontynuowana				
Przychody ze sprzedaży towarów, produktów	53 247	22 258	50 641	19 424
Koszt własny sprzedanych towarów, produktów	-41 762	-17 246	-38 949	-14 930
Koszty sprzedaży	-6 157	-2 092	-6 680	-2 208
Koszty zarządu	-1 195	- 378	-1 545	-420
Zysk ze sprzedaży	4 132	2 541	3 467	1 867
Pozostałe przychody operacyjne	101	43	399	310
Pozostałe koszty operacyjne	-29	-2	-21	-18
Zysk (strata) na działalności operacyjnej	4 204	2 583	3 844	2 159
Przychody finansowe	57	18	121	-169
Koszty finansowe	-613	-40	-212	-71
Zysk (strata) przed opodatkowaniem	3 649	2 561	3 754	1 919
Podatek dochodowy	-706	-499	-740	-378
Zysk (strata) netto z działalności kontynuowanej	2 942	2 062	3 014	1 541
Działalność zaniechana				
Wynik netto z działalności zaniechanej	-	-	-	-
Zysk (strata) netto za okres sprawozdawczy	2 942	2 062	3 014	1 541
Inne całkowite dochody netto	-	-	-	-
Całkowity dochód za okres sprawozdawczy	2 942	2 062	3 014	1 541

BERLING S.A.
Prezes Zarządu
Hanna Berling
Hanna Berling

BERLING S.A.
V-ce Prezes Zarządu
Paweł Cichajski
Paweł Cichajski

JEDNOSTKOWE SPRAWOZDANIE Z SYTUACJI FINANSOWEJ

	na dzień 30 września 2017	na dzień 31 grudnia 2016
Aktywa trwałe		
Udziały	24 809	24 809
Rzeczowe aktywa trwałe	1 347	1 240
Aktywa z tytułu odroczonego podatku dochodowego	666	755
Aktywa trwałe razem	26 821	26 804
Aktywa obrotowe		
Zapasy	20 993	21 715
Należności handlowe i inne	13 609	7 467
Należności z tytułu podatku dochodowego	-	208
Środki pieniężne i ich ekwiwalenty	11 442	11 368
Pozostałe aktywa	1 745	2 187
Aktywa obrotowe razem	47 788	42 945
Aktywa razem	74 610	69 749

BERLING S.A.
Prezes Zarządu

Hanna Berling
Hanna Berling

BERLING S.A.
V-ce Prezes Zarządu

Paweł Ciechanski
Paweł Ciechanski

JEDNOSTKOWE SPRAWOZDANIE Z SYTUACJI FINANSOWEJ

	na dzień 30 września 2017	na dzień 31 grudnia 2016
Kapitał własny		
Kapitał podstawowy	17 550	17 550
Kapitał zapasowy	47 582	50 212
Zysk (strata) z lat ubiegłych	-6 292	-6 292
Zysk netto okresu sprawozdawczego	2 942	2 634
Kapitał własny razem	61 782	64 105
Zobowiązanie długoterminowe		
Zobowiązania długoterminowe z tytułu leasingu finansowego	138	144
Zobowiązania długoterminowe razem	138	144
Zobowiązania krótkoterminowe		
Zobowiązania handlowe oraz pozostałe zobowiązania	12 377	5 181
Zobowiązania z tytułu świadczeń pracowniczych	39	210
Zobowiązania z tytułu podatku dochodowego	18	-
Zobowiązania krótkoterminowe z tytułu leasingu finansowego	257	109
Zobowiązania krótkoterminowe razem	12 690	5 500
Zobowiązania razem	12 827	5 643
Pasywa razem	74 610	69 749

BERLING S.A.
Prezes Zarządu
Hanna Berling
Hanna Berling

BERLING S.A.
Wiceprezes Zarządu
Paweł Ciechański
Paweł Ciechański

JEDNOSTKOWE SPRAWOZDANIE Z PRZEPLÝWÓW PIENIĘŻNYCH

	za okres od 2017-01-01 do 2017-09-30	za okres od 2016-01-01 do 2016-09-30
Przeplýwy pieniężne działalności operacyjnej		
Zysk brutto	3 649	3 014
Amortyzacja	277	341
Odsetki	-52	2
Wynik z działalności inwestycyjnej	493	184
Należności – zmiana stanu	-6 142	-2 276
Zapasy – zmiana stanu	723	-1 081
Pozostałe aktywa – zmiana stanu	222	-19
Zobowiązania handlowe i pozostałe – zmiana stanu	7 043	4 466
Podatek dochodowy – zapłacony	-706	-647
Przeplýwy pieniężne netto z działalności operacyjnej	5 506	3 985
Przeplýwy pieniężne z działalności inwestycyjnej		
Wpływy z krótkoterminowych aktywów finansowych	55	115
Wpływy ze sprzedaży środków trwałych	73	84
Wydatki na zakup środków trwałych	-4	-230
Przeplýwy pieniężne netto z działalności inwestycyjnej	124	-31
Przeplýwy pieniężne działalności finansowej		
Dywidenda	-5 265	-3 861
Splata zobowiązań z tytułu leasingu finansowego	-287	-342
Odsetki	-3	-2
Przeplýwy pieniężne netto z działalności finansowej	-5 555	-4 205
Zwiększenie netto środków pieniężnych i ich ekwiwalentów	74	-251
Saldo otwarcia środków pieniężnych i ich ekwiwalentów	11 368	13 684
Saldo zamknięcia środków pieniężnych i ich ekwiwalentów	11 442	13 433


BERLING S.A.
Prezes Zarządu
Hanna Berling
Hanna Berling

BERLING S.A.
V-ce Prezes Zarządu
Paweł Ciechanowski
Paweł Ciechanowski


JEDNOSTKOWE SPRAWOZDANIE ZE ZMIAN W KAPITALE WŁASNYM

	za okres od 2017-01-01 do 2017-09-30	za okres od 2016-01-01 do 2016-09-30	za okres od 2016-01-01 do 2016-12-31
Kapitał podstawowy			
Stan na początek okresu	17 550	17 550	17 550
- Podwyższenie kapitału	-	-	-
Stan na koniec okresu	17 550	17 550	17 550
Kapitał zapasowy/rezerwowo			
Na początek okresu	50 212	49 550	49 550
- Podział wyników zatrzymanych	4 677	662	662
- Dywidenda	-2 631	-	-
Na koniec okresu	47 582	50 212	50 212
Zyski zatrzymane			
Na początek okresu	-3 658	-1 769	-1 769
- Wynik finansowy w okresie	2 942	3 014	2 635
- Zwiększenie kapitału zapasowego	-4 677	-662	-662
- Dywidenda	-2 634	-3 861	-3 861
Stan na koniec okresu	-8 026	-3 278	-3 658
Kapitał własny razem			
Stan na początek okresu	64 105	65 332	65 332
Stan na koniec okresu	61 782	64 484	64 105

Zdaniem Zarządu emitenta wszystkie istotne informacje objaśniające dotyczące Emitenta zostały przedstawione w wybranych informacjach objaśniających do skróconego skonsolidowanego sprawozdania finansowego Grupy Emitenta za III kwartał 2017 roku.

BERLING S.A.
Prezes Zarządu

Hanna Berling

Hanna Berling
Prezes Zarządu

BERLING S.A.
Vice Prezes Zarządu

Paweł Marcin Ciechański

Paweł Marcin Ciechański
Vice Prezes Zarządu

Warszawa, dnia 14 listopada 2017 roku