

POZOSTAŁE INFORMACJE DO RAPORTU KWARTALNEGO

GRUPY KAPITAŁOWEJ SUWARY

ZA I KWARTAŁ 2016/2017 ROKU OBEJMUJĄCY OKRES

OD 01.10.2016 ROKU DO 31.12.2016 ROKU

Spis treści

1.	ORGANIZACJA GRUPY KAPITAŁOWEJ SUWARY	3
1.1	Podstawowe informacje o Emitencie.....	3
1.2	Podstawowe informacje o Grupie Kapitałowej Emitenta.....	3
1.3	Zmiany w strukturze Emitenta oraz Grupie Kapitałowej Emitenta w I kwartale roku.....	4
	obrotowego 2016/2017 do zatwierdzenia niniejszego raportu i ich skutki.	4
1.4	Zestawienie wszystkich jednostek powiązanych z emitentem.....	4
1.5	Informacja o znaczących akcjonariuszach.	5
1.6	Akcje i uprawnienia do nich w posiadaniu osób zarządzających i nadzorujących.	7
2.	DZIAŁALNOŚĆ OPERACYJNA GRUPY KAPITAŁOWEJ SUWARY	8
2.1	Informacja o transakcjach z podmiotami powiązanymi.....	8
2.2	Sezonowość i cykliczność działalności.....	8
2.3	Opis istotnych dokonań lub niepowodzeń.....	8
2.4	Czynniki i zdarzenia o nietypowym charakterze w I kwartale roku obrotowego 2016/2017	10
3.	WYNIKI FINANSOWE GRUPY KAPITAŁOWEJ SUWARY	11
3.1	Stanowisko Zarządu Emitenta w sprawie możliwości realizacji prognoz.	11
3.2	Informacja o poręczeniach i gwarancjach.	11
3.3	Informacja o postępowaniach.	11
3.4	Podstawowe zagrożenia i ryzyka.	12
3.5	Informacje istotne dla oceny sytuacji Emitenta oraz jego Grupy Kapitałowej.	13
3.6	Czynniki, które będą miały wpływ na osiągnięte wyniki Emitenta oraz jego Grupy Kapitałowej.	14




1. ORGANIZACJA GRUPY KAPITAŁOWEJ SUWARY

1.1 Podstawowe informacje o Emitencie.

Nazwa:	Suwary Spółka Akcyjna
Siedziba:	Polska, 95-200 Pabianice, ul. Piotra Skargi 45/47
Numer telefonu i faksu:	tel. +48 42 225 22 05; fax + 48 42 214 53 31
e-mail:	office@suwary.com.pl
Strona internetowa:	www.suwary.com.pl
Sąd Rejestrowy:	Sąd Rejonowy dla Łodzi-Śródmieścia w Łodzi, XX Wydział Krajowego Rejestru Sądowego
Numer KRS:	0000200472
PKD:	2222 Z Produkcja opakowań z tworzyw sztucznych
REGON:	471121807
NIP:	731-10-07-350
Klasyfikacja GPW:	Główny Rynek GPW; Makrosektor 300 Chemia i Surowce; Sektor 350 Guma i tworzywa sztuczne; Subsektor tworzywa sztuczne
Przedmiot działalności:	Produkcja opakowań z tworzyw sztucznych i pozostałych wyrobów z tworzyw sztucznych, produkcja form do przetwórstwa tworzyw sztucznych

1.2 Podstawowe informacje o Grupie Kapitałowej Emitenta.

Suwary S.A. tworzy Grupę Kapitałową Suwary z następującymi podmiotami:

Nazwa	Podstawowe dane o podmiocie zależnym	Udział podmiotu dominującego
	Kartpol Group Sp. z o.o. 05-200 WOŁOMIN, ul. ŁUKASIEWICZA, nr 11D Numer KRS: 0000080388	100%
	Suwary Tech Sp. z o.o. 95-200, poczta PABIANICE, ul. PIOTRA SKARGI 45/47 Numer KRS: 0000369347	100%
	Suwary Development Sp. z o.o. kod 95-200 PABIANICE, ul. PIOTRA SKARGI 45/47 Numer KRS: 0000363298	100%

Wszystkie wymienione powyżej jednostki podlegają konsolidacji.

Grupa Kapitałowa Suwary wchodzi w skład Grupy Kapitałowej Wentworth. Wentworth Group jest międzynarodową grupą firm z siedzibą w Brantford w Kanadzie. Grupa produkuje szeroką gamę opakowań z tworzyw sztucznych i form wykorzystywanych do produkcji opakowań. Formy wytwarzane przez Wentworth to formy rozdmuchowe i wtryskowe we wszystkich rozmiarach, dostosowane do wszystkich technologii i wszystkich rodzajów maszyn. Produkowane przez Wentworth pojemniki z tworzyw sztucznych są używane do napojów, żywności, kosmetyków, środków medycznych i chemicznych oraz produktów gospodarstwa domowego. Wśród klientów Grupy znajdują się największe międzynarodowe koncerny w przemyśle opakowań i sprzedaży żywności.

W skład Grupy Kapitałowej Wentworth wchodzi 14 zakładów produkcyjnych, w tym 7 w Polsce 5 w Kanadzie i 1 w USA związanych z przetwórstwem tworzyw sztucznych oraz jeden zakład w Polsce prowadzący produkcję form dla przetwórstwa tworzyw sztucznych. Grupa utrzymuje również, ośrodki sprzedaży, serwisu i zaopatrzenia w Wielkiej Brytanii, Argentynie i Chinach oraz 3 narzędziownie.

Wentworth dostarcza swoje produkty do ponad 70 krajów na całym świecie, a przychody spółki w 2015 roku osiągnęły 640 mln zł. Grupa działa w Polsce od 1998 r.

1.3 Zmiany w strukturze Emitenta oraz Grupy Kapitałowej Emitenta w I kwartale roku obrotowego 2016/2017 do zatwierdzenia niniejszego raportu i ich skutki.

W listopadzie 2016 roku Zarząd Emitenta podjął decyzję o zatrudnieniu Dyrektora Zarządzającego podległego bezpośrednio Zarządowi Spółki i odpowiedzialnego za bezpośrednie zarządzanie przedsiębiorstwem Emitenta oraz współpracę ze spółkami zależnymi.

1.4 Zestawienie wszystkich jednostek powiązanych z emitentem.

- Amhil Enterprises, Ontario, Kanada
- Amhil Europa Sp. z o.o. Kartoszyno, Krokowa
- Kaj Sp. z o.o., Działdowo
- Kartpol Group Sp. z o.o., Wołomin
- Legitar Holdings Limited, Cypr
- MCORP Technologies - Division of Wentworth Tech Inc., Ontario, Kanada
- Polifolia Sp. z o.o. , Poniatowa
- Savtec Sp. z o.o., Warszawa

- Savteco International, Brantford, Kanada
- Stone Straw Limited, Ontario, Kanada
- Suwary Development Sp. z o.o., Pabianice
- Suwary Tech Sp. z o.o., Pabianice
- Wentworth Tech Inc., Ontario, Kanada
- Wentworth Technologies Company Limited, Brantford, Kanada
- Wentworth Mold LTD, Ontario, Kanada, L8E 5P1
- Wentworth Mould LTD, Mansfield Woodhouse, Wielka Brytania
- Wentworth Mold Inc. Electra Form Industries Division, Vandalia, Ohio, USA
- Wentworth Tech. Sp. z o.o., Poniatowa
- Wentworth Development Sp. z o. o. Poniatowa
- Wentworth Invest S.A., Poniatowa
- Yamada Wentworth Tech Sp. z o.o. , Łódź
- Yamada Wentworth Development Sp. z o. o., Łódź
- 1543775 Ontario Inc., Brantford, Ontario, Kanada
- 2180903 Ontario Inc., Ontario, Kanada

1.5 Informacja o znaczących akcjonariuszach.

Kapitał zakładowy

Kapitał zakładowy Suwary S.A. wynosi 9 230 140 zł i dzieli się na 4 615 070 akcji, w tym:

Seria akcji	Liczba akcji	Liczba głosów
A	2.097.760	2.097.760
B	2.097.760	2.097.760
C	419.550	419.550

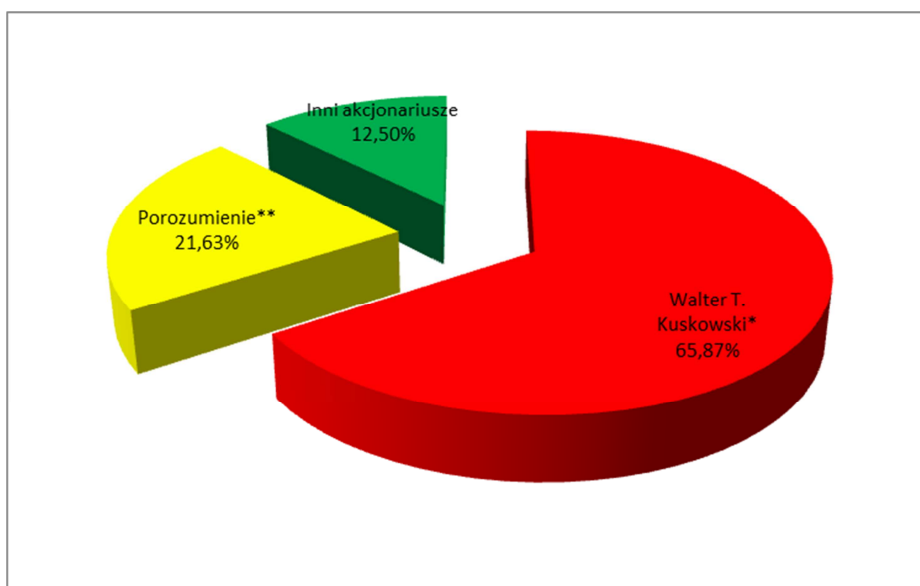
Wartość nominalna każdej akcji Emitenta wynosi 2zł.

Akcjonariusze posiadający co najmniej 5% akcji Suwary S.A. na dzień przekazania skonsolidowanego raportu kwartalnego za III kwartał roku obrotowego 2015/2016 (12.08.2016r.) oraz za I kwartał roku obrotowego 2016/2017 (01.03.2017r.)

Akcjonariusze	Ilość akcji	Akcjonariat wg liczby akcji	Liczba głosów	Akcjonariat wg liczby głosów
Walter T. Kuskowski*	3 039 777	65,87%	3 039 777	65,87%
Porozumienie**	998 516	21,63%	998 516	21,63%
Inni akcjonariusze	576 777	12,50%	576 777	12,50%
OGÓŁEM	4 615 070	100,00%	4 615 070	100,00%

* Poprzez podmioty zależne Wentworth Tech Sp. z o.o., Amhil Europa Sp. z o.o. i Savtec Sp. z o.o.

**Porozumienie Maria Rascheva i Sungai PE Holdings Ltd. Członek Rady Nadzorczej Pan Petre Manzelov jest podmiotem powiązanym z Panią Marią Raschevą oraz Spółką Sungai PE Holdings Ltd.



Udziały (akcje) własne emitenta

Suway S.A. nie posiada akcji własnych.

1.6 Akcje i uprawnienia do nich w posiadaniu osób zarządzających i nadzorujących.

OSOBY ZARZĄDZAJĄCE I NADZORUJĄCE	Liczba akcji	% udziału w kapitale zakładowym	Liczba głosów	% udziału w liczbie głosów	zmiana od ostatniego raportu kwartalnego
Walter T. Kuskowski*	3 039 777	65,87%	3 039 777	65,87%	b.z.
Raimondo Eggink**	21 683	0,47%	21 683	0,47%	b.z.

* przez podmioty zależne (Wentworth Tech Sp. z o.o., Amhil Europa Sp. z o.o., Savtec Sp. z o.o.)

** przez podmiot zależny

2. DZIAŁALNOŚĆ OPERACYJNA GRUPY KAPITAŁOWEJ SUWARY

2.1 Informacja o transakcjach z podmiotami powiązаныmi.

W okresie objętym niniejszym sprawozdaniem wszystkie transakcje, które miały miejsce pomiędzy emitentem lub jednostką od niego zależną z podmiotami powiązаныmi zawierane były na warunkach rynkowych. Żadna z transakcji zawartych przez emitenta lub jednostkę od niego zależną z podmiotami powiązаныmi nie była transakcją samoistnie istotną.

2.2 Sezonowość i cykliczność działalności.

W prezentowanym okresie sprzedaż wyrobów Spółek Grupy Kapitałowej Emitenta nie wykazywała sezonowości lub cykliczności.

Należy jednak zaznaczyć, że produkty oferowane przez Spółki z Grupy Kapitałowej Suwary są przeznaczone dla branż, których dynamika sprzedaży powiązana jest z określonym okresem kalendarzowym oraz warunkami atmosferycznymi.

I kwartał roku obrotowego 2016/2017 Grupy Kapitałowej Suwary obejmował miesiące zimowe październik – grudzień. W sprzedaży Emitenta oraz spółki zależnej Suwary Tech największy udział w tym okresie stanowią kanistry o pojemności 2 oraz 4 i 5 litrów pod płyny do spryskiwaczy oraz zabawki (modele do sklejania produkowane w Zakładzie w Bydgoszcy), których sprzedaż detaliczna wzrasta w okresie przedświątecznym.

2.3 Opis istotnych dokonań lub niepowodzeń.

Zdarzenia, które miały miejsce w okresie I kwartału 2016/2017

- W dniu 21.11.2016 oraz 06.12.2016 Spółka dokonała częściowej spłaty w kwocie 2,8 mln PLN zaciągniętej w Amhil Europa Sp. z o.o. pożyczki
- W dniu 12.12.2016r. podpisana została przez Emitenta oraz Spółki zależne z Grupy Kapitałowej Suwary (Suwary Tech Sp. z o.o., Suwary Development Sp. z o.o. oraz Kartpol Group Sp. z o.o.) umowa o kredyt w rachunku bieżącym z Bankiem BGŻ Bankiem BNP Paribas S.A. na kwotę 7,5 mln PLN. (RB 23/2016 z dnia 12.12.2016, 23/2016K z dnia 19.12.2016)
- W dniu 12.12.2016r. podpisana została przez Emitenta oraz Spółki zależne z Grupy Kapitałowej Suwary (Suwary Tech Sp. z o.o., Suwary Development Sp. z o.o. oraz Kartpol Group Sp. z o.o.) umowa o kredyt w nieodnawialny w kwocie 10,5 mln PLN z Bankiem BGŻ BNP S.A. Paribas Spółka Akcyjna. (RB 24/2016 z dnia 12.12.2016 oraz 24/2016K z dnia 19.12.2016)

- W dniu 12.12.2016r. podpisana została przez Emitenta oraz Spółki zależne z Grupy Kapitałowej Suwary (Suwary Tech Sp. z o.o., Suwary Development Sp. z o.o. oraz Kartpol Group Sp. z o.o.) oraz Wentworth Tech Sp. z o.o. i Amhil Europa Sp. z o.o. umowa o kredyt nieodnawialny na kwotę 22,5 mln PLN z Bankiem BGŻ BNP Paribas Spółka Akcyjna. (RB 25/2016 z dnia 12.12.2016 oraz 25/2016K z dnia 19.12.2016)
- W dniu 12.12.2016r. podpisana została przez spółkę zależną Kartpol Group sp. z o.o. umowa o kredyt w rachunku bieżącym w PLN z Bankiem BGŻ BNP Paribas Spółka Akcyjna na kwotę 2,5 mln. PLN. (RB 26/2016 z dnia 12.12.2016 oraz 26/2016K z dnia 19.12.2016)
- W dniu 12.12.2016r. podpisana została przez spółkę zależną Kartpol Group sp. z o.o. umowa o kredyt w rachunku bieżącym w EUR z Bankiem BGŻ BNP Paribas Spółka Akcyjna na kwotę 0,4 mln. EUR. (RB 27/2016 z dnia 12.12.2016 oraz 27/2016K z dnia 19.12.2016)

Zdarzenia, które miały miejsce po zakończeniu I kwartału 2016/2017 do zatwierdzenia niniejszego raportu

- W dniu 10.01.2017r. podpisany został aneks nr 1 przedłużający umowę znaczącą z Orlen Oil Sp. z o.o. o której Spółka powiadomiła raportem bieżącym nr 32/2014 z dnia 01.12.2014 roku. Zgodnie z szacunkowymi wielkościami zamówień, wartość sprzedaży, której dotyczy Aneks nr 1 wyniesie 2,5 mln PLN. (RB 1/2017 z dnia 10.01.2017r.)
- W dniu 10.01.2017r. podpisany został przez spółkę zależną Suwary Tech sp. z o.o. aneks nr 1 przedłużający umowę znaczącą z Orlen Oil Sp. z o.o. o której Emitent powiadomiła raportem bieżącym nr 33/2014 z dnia 01.12.2014 roku. Zgodnie z szacunkowymi wielkościami zamówień, wartość sprzedaży, której dotyczy Aneks nr 1 wyniesie 3 mln PLN. (RB 2/2017 z dnia 10.01.2017r.)
- W dniu 20.01.2017r., w związku z zawarciem umów kredytowych o kredyty nieodnawialne w kwocie 10,5 mln PLN oraz 22,5 mln. PLN (RB 24/2016 z dnia 12.12.2016 i 24/2016K z dnia 19.12.2016 oraz RB 25/2016 z dnia 12.12.2016 oraz 25/2016K z dnia 19.12.2016) z Bankiem BGŻ BNP Paribas Spółka Akcyjna, Emitent zawarł z Bankiem BGŻ BNP Paribas S.A. transakcje zamiany stóp procentowych tych umów ze zmiennej stopy procentowej na stałą kwotę procentową. (RB 3 i RB 4/2017 z dnia 20.01.2017r.)
- W dniu 24.01.2017r. podpisany został aneks nr 8 do umowy kredytowej o kredyt w rachunku bieżącym z mBank S.A. zobowiązujący Emitenta do ostatecznej spłaty salda debetowego do dnia 26.01.2017r. (RB 5/2017 z dnia 24.01.2017r.)



KARTPOL GROUP



SUWARY
DEVELOPMENT

2.4 Czynniki i zdarzenia o nietypowym charakterze w I kwartale roku obrotowego 2016/2017

Strona | 10

W okresie I kwartału roku obrotowego 2016/2017 obejmującego okres od 01.10.2016r. do 31.12.2016r. nie wystąpiły zdarzenia o nietypowym charakterze, które miałyby wpływ na działalność Spółek z Grupy Kapitałowej Emitenta

3. WYNIKI FINANSOWE GRUPY KAPITAŁOWEJ SUWARY

3.1 Stanowisko Zarządu Emitenta w sprawie możliwości realizacji prognoz.

Grupa Kapitałowa Suwary nie publikowała prognoz wyników finansowych na rok 2016/2017.

3.2 Informacja o poręczeniach i gwarancjach.

Zabezpieczenia dotyczące posiadanych zobowiązań Grupy Kapitałowej Suwary na dzień 31.12.2016r:

- Weksle własne in blanco dotyczące transakcji leasingu: 4 525 tys. PLN
- Weksel do umowy przedwstępnej sprzedaży udziałów ze Szczepanem Kwiatkiem: 7 500 tys. PLN
- Weksle własne in blanco w związku z zaciągniętymi kredytami w BGŻ BNP Paribas S.A.: 45 650 tys. PLN
- Hipoteki umowne w związku z zaciągniętymi kredytami w BGŻ BNP Paribas S.A.: w łącznej kwocie 182 250 tys. PLN
- Zastawy rejestrowe w związku z zaciągniętymi kredytami w BGŻ BNP Paribas S. A.: w łącznej kwocie 25 000 tys. PLN

Spółki Grupy Kapitałowej Emitenta nie udzieliły poręczeń w okresie I kwartału roku obrotowego 2016/2017 ani nie ustanowiły innych, niż wymienione powyżej, gwarancji.

Cesja wierzytelności ubezpieczenia majątku Spółek Grupy Kapitałowej Suwary na rzecz BGŻ BNP Paribas S.A. wynosi łącznie 51 000 tys. PLN.

3.3 Informacja o postępowaniach.

W okresie objętym niniejszym raportem:

- nie toczyły się żadne postępowania dotyczące zobowiązań albo wierzytelności Emitenta lub jednostki od niego zależnej, których wartość stanowi co najmniej 10 % kapitałów własnych Emitenta
- nie toczyły się żadne postępowania dotyczące dwu lub więcej postępowań dotyczących zobowiązań oraz wierzytelności, których łączna wartość stanowi odpowiednio co najmniej 10 % kapitałów własnych Emitenta

W dniu 04.07.2016 zakończone zostało postępowanie na wniosek PFRON rozpoczęte w okresie roku obrotowego 2013/2014 przeciwko spółce Suwary S.A. dotyczące terminów przekazywania

środków pieniężnych na wydzielony rachunek bankowy ZFRON. W dniu 23 kwietnia 2014 roku Prezes Zarządu PFRON wydał decyzję ustalającą zobowiązanie Spółki na kwotę 720 tysięcy złotych. W maju 2014 roku Spółka złożyła odwołanie od decyzji do Ministra Pracy i Polityki Społecznej powołując się na nieprawidłową wykładnię przepisów. W dniu 22 maja 2014 roku Spółka otrzymała pismo informujące o przekazaniu całego materiału dowodowego do powtórnej analizy przez Ministerstwo. W dniu 5 sierpnia 2015 roku Spółka otrzymała decyzję Ministra Pracy i Polityki Społecznej z określeniem wysokości zobowiązań Suwary S.A. z tytułu wpłaty na Państwowy Fundusz Rehabilitacji Osób Niepełnosprawnych za okres sierpnia 2013 roku w związku z niedotrzymaniem terminu do przekazania środków zakładowego funduszu rehabilitacji osób niepełnosprawnych w wysokości 720 tys. PLN.

W dniu 04.07.2016r. Zarząd Spółki otrzymał decyzję ostateczną z dnia 22.06.2016 r. utrzymującą w mocy zaskarżoną wcześniej decyzję.

W dniu 26.09.2016r. raportem bieżącym nr 19/2016 Spółka poinformowała, iż dokonała płatności na rzecz Państwowego Funduszu Osób Niepełnosprawnych tytułem realizacji decyzji ostatecznej Ministra Pracy i Polityki Społecznej z dnia 22.06.2016. W dniu 26.09.2016r. została rozwiązana rezerwa związana na ww. zobowiązanie, do utworzenia której Spółka zobowiązała się w Skróconym Kwartalnym Skonsolidowanym Sprawozdaniu Finansowym za III kwartał roku obrotowego 2015/2016.

Niezależnie od zapłaty zobowiązania Spółka złożyła skargę do Wojewódzkiego Sądu Administracyjnego w Warszawie.

3.4 Podstawowe zagrożenia i ryzyka.

Główne ryzyka związane z prowadzoną działalnością można podzielić na następujące kategorie:

- Ryzyko zmian cen surowców
- Ryzyko konkurencji
- Ryzyko związane z uzależnieniem się od głównych dostawców
- Ryzyko związane z podwyższeniem stóp procentowych

W każdym z wymienionych obszarów spółki Grupy stosują rozwiązania ograniczające możliwość powstania ryzyka oraz minimalizujące jego wpływ na działalność spółek.

Stosowane działania zarówno pojedynczych spółek jak i działania podejmowane łącznie w istotny sposób pozwoliły na ograniczanie wpływu czynników zewnętrznych na stabilność realizowanych wyników na działalności.

Na podstawie analizy przyjętych rozwiązań oraz podjętych działań Zarząd Grupy stwierdza, iż nie występują istotne ryzyka ani zagrożenia dla działalności spółek Grupy.

Spółki Grupy terminowo realizują swoje zobowiązania finansowe, a płynność finansowa Grupy nie jest zagrożona.

3.5 Informacje istotne dla oceny sytuacji Emitenta oraz jego Grupy Kapitałowej.

Wszystkie istotne informacje dotyczące sytuacji finansowej Emitenta i jego Grupy Kapitałowej w okresie od 01.10.2016r. do 31.12.2016r. zostały przedstawione w sprawozdaniu finansowym za I kwartał roku obrotowego 2016/2017.

Dla szerszego obrazu sytuacji finansowej Grupy przedstawiamy poniżej porównanie najbardziej istotnych danych za okres 01.10 -31.12 na przestrzeni ostatnich 5 lat.

Rachunek wyników (dane w tys. PLN)

	Okres od 01.10. do 31.12				
	2012	2013	2014	2015	2016
przychody	22 361	21 637	22 619	31 070	34 642
wynik brutto ze sprzedaży	4 015	3 462	2 872	4 837	4 936
EBITDA	1 933	2 119	1 632	3 287	3 872

Bilans (dane w tys. PLN)

Aktywa	Dane na 31.12.				
	2012	2013	2014	2015	2016
aktywa trwałe	59 212	67 313	71 287	113 040	109 903
aktywa obrotowe	36 717	46 785	47 650	50 249	52 995
zapasy	12 820	13 591	14 271	18 023	17 385
należności	21 316	28 603	30 093	29 927	33 384
środki pieniężne	1 852	3 456	2 755	1 770	1 834

Pasywa	Dane na 31.12.				
	2012	2013	2014	2015	2016
kapitały własne	50 013	52 591	55 742	56 634	56 044
zobowiązania długoterminowe	20 154	21 433	19 089	55 543	60 472
kredyt	9 869	13 663	11 963	47 278	51 843
leasing	633	121	37	2 159	2 605
zobowiązania krótkoterminowe	25 762	40 074	44 106	51 112	46 382
kredyt	8 075	12 977	16 345	25 582	16 815
leaisng	905	768	145	818	1 920
handlowe	14 679	22 575	24 438	20 167	23 682
suma bilansowa	95 929	114 098	118 937	163 289	162 898

Przedstawione powyżej dane wskazują, iż na przestrzeni ostatnich pięciu lat Grupa zanotowała najwyższe przychody ze sprzedaży oraz zrealizowała najwyższą EBITDA dla pojedynczego kwartału.

Wskaźnik procentowy EBITDA osiągnął poziom 11,2%, to jest najwyższą wartość dla 1Q na przestrzeni ostatnich 5 lat.

Grupa osiągnęła wskaźnik bieżącej płynności na poziomie 1,14 a suma zobowiązań finansowych do sumy aktywów nie przekracza 45%.

Zdaniem Zarządu, sytuacja Grupy jest stabilna rynkowo i finansowo, a prowadzone obecnie działania pozwolą w najbliższych okresach na zrealizowanie kolejnych wzrostów i umocnienie pozycji na rynku.

3.6 Czynniki, które będą miały wpływ na osiągnięte wyniki Emitenta oraz jego Grupy Kapitałowej.

W kolejnym kwartale istotny wpływ na kształtowanie się wyników Grupy Kapitałowej Emitenta będą mieć zarówno czynniki zewnętrzne, niezależne od Spółek Grupy, jak i czynniki wewnętrzne.

Czynniki zewnętrzne

Osiągane w kolejnym kwartale marże zależą będą w głównej mierze od cen tworzyw oraz kursu Euro.



KARTPOL GROUP



SUWARY
DEVELOPMENT

W związku z prawdopodobnymi zatrzymaniami fabryk produkujących polimery, możliwy jest znaczący wzrost cen surowca. Ponadto niestabilny aktualnie kursu Euro już teraz powoduje wzrost cen surowców do produkcji wyrobów z tworzyw sztucznych.

Strona | 15

Czynniki wewnętrzne

Istotnymi czynnikami, które będą mieć wpływ na sprzedaż w II kwartale roku obrotowego 2016/2017, są:

- uruchomienie nowej produkcji w spółce zależnej Kartpol Group
- stopniowe, zaplanowane zwiększanie sprzedaży opakowań 10L i barierowych K5SOR
- rozpoczęcie współpracy z klientami sieciowymi
- przetargi do kluczowych odbiorców oraz potencjalnych nowych klientów

Walter Tymon Kuskowski
Prezes Zarządu

Piotr Stachowicz
Członek Zarządu

Pabianice, 01.03.2017 r.