

**RAPORT KWARTALNY
ZA IV KWARTAŁ 2023 ROKU
(II kwartał roku obrotowego 2023/2024)
Dane jednostkowe**

SEVENET S.A.

12 luty 2024 roku



SPIS TREŚCI:

INFORMACJE OGÓLNE	3
I. AKTUALNA STRUKTURA AKCJONARIATU EMITENTA	3
II. WYBRANE DANE FINANSOWE JEDNOSTKOWE SEVENET S.A. Z KOMENTARZEM.....	5
III. OPIS DZIAŁAŃ, JAKIE W OKRESIE OBJĘTYM RAPORTEM PODEJMOWANE BYŁY W OBSZARZE ROZWOJU PROWADZONEJ DZIAŁALNOŚCI	17
IV. GRUPA KAPITAŁOWA EMITENTA	22
V. OŚWIADCZENIE ZARZĄDU	22

INFORMACJE OGÓLNE

1. Podstawowe informacje

Emitent:	Sevenet Spółka Akcyjna
Adres:	80-210 Gdańsk, ul. Juliana Tuwima 25
Telefon:	(58) 340-04-00
Fax.:	(58) 340-04 01
Mail:	sevenet@sevenet.pl
Adres strony www :	www.sevenet.pl
REGON:	191368157
PKD:	Transmisja danych i teleinformatyka
NIP:	583-22-02-053
KRS:	0000308826
Sąd:	Sad Rejonowy Gdańsk Północ, VIII Wydział Gospodarczy KRS
Kapitał zakładowy:	1 009 417,60 PLN opłacony w całości
Zarząd:	Rafał Chomicz - Prezes Zarządu Joanna Barczyk – Wiceprezes Zarządu Tomasz Kłodnicki - Członek Zarządu Tomasz Labak – Członek Zarządu Paweł Kołakowski – Członek Zarządu
Rada Nadzorcza:	Bogusław Wasilewko - Przewodniczący Rady Nadzorczej Piotr Tomasz Paszczyk – Sekretarz Rady Nadzorczej Roman Rogalski – Członek Rady Nadzorczej Jarosław Czarniecki – Członek Rady Nadzorczej Serkowski Piotr – Członek Rady Nadzorczej

I. AKTUALNA STRUKTURA AKCJONARIATU EMITENTA

Tabela 1. Struktura serii akcji Emitenta na dzień 2023.12.31

Serie Akcji	Seria	Liczba akcji	Udział w kapitale zakładowym, %	Liczba głosów	Udział w liczbie głosów, %
Seria A – akcje na okaziciela	A	5 880 000	58,25%	5 880 000	58,25%
Seria B – akcje na okaziciela	B	796 533	7,89%	796 533	7,89%
Seria C – akcje na okaziciela	C	333 825	3,31%	333 825	3,31%
Seria D – akcje na okaziciela	D	316 000	3,13%	316 000	3,13%
Seria E – akcje na okaziciela	E	600 610	5,95%	600 610	5,95%
Serie F – akcje na okaziciela	F	380 545	3,77%	380 545	3,77%
Serie G – akcje na okaziciela	G	1 619 997	16,05%	1 619 997	16,05%
Serie H – akcje na okaziciela	H	166 666	1,65%	166 666	1,65%
Razem		10 094 176	100,00%	10 094 176	100,00%

Źródło: Emitent

Tabela 2. Struktura akcjonariatu Emitenta na dzień 2023.12.31 ze wskazaniem akcjonariuszy posiadających co najmniej 5% głosów na walnym zgromadzeniu.

Podmiot	Liczba akcji	Udział w kapitale zakładowym, %	Liczba głosów	Udział w liczbie głosów, %
APN Promise S.A.	3 913 903	38,77%	3 913 903	38,77%
Rafał Chomicz	1 689 999	16,74%	1 689 999	16,74%
Dariusz Gryzio	840 000	8,32%	840 000	8,32%
Piotr Serkowski	785 118	7,78%	785 118	7,78%
Jadwiga Kotarska	693 439	6,87%	693 439	6,87%
Pozostałe	2 171 717	21,51%	2 171 717	21,51%
Razem	10 094 176	100%	10 094 176	100%

Źródło: Emitent

Na dzień 2023.12.31, zarejestrowany kapitał zakładowy Emitenta wynosi 1 009 417,60 PLN (jeden milion dziewięć tysięcy czterysta siedemnaście złotych 60/100).

II. WYBRANE DANE FINANSOWE JEDNOSTKOWE SEVENET S.A. Z KOMENTARZEM

W niniejszym raporcie Spółka przedstawia jednostkowe dane finansowe za II kwartał roku obrotowego 2023/24 (IV kwartał roku kalendarzowego 2023, tj. za okres od 1 października 2023 r. do 31 grudnia 2023 r.).

Prezentowane dane finansowe za II kwartał bieżącego roku obrotowego nie są danymi zbadanymi przez podmiot uprawniony do badania sprawozdań finansowych.

Wybrane dane finansowe i dane porównawcze przedstawione w raporcie zostały sporządzone w oparciu o ustawę o rachunkowości oraz zasady przyjętej przez Spółkę polityki rachunkowości.

Emitent nie przekazywał do publicznej wiadomości prognoz wyników finansowych za okres objęty niniejszym raportem ani za okres roku obrotowego 2022/23.

Tabela 3. Rachunek Zysków i Strat za II kwartał roku obrotowego 2023/24 wraz z okresem porównywalnym roku obrotowego 2022/23 (dane w tys. PLN)

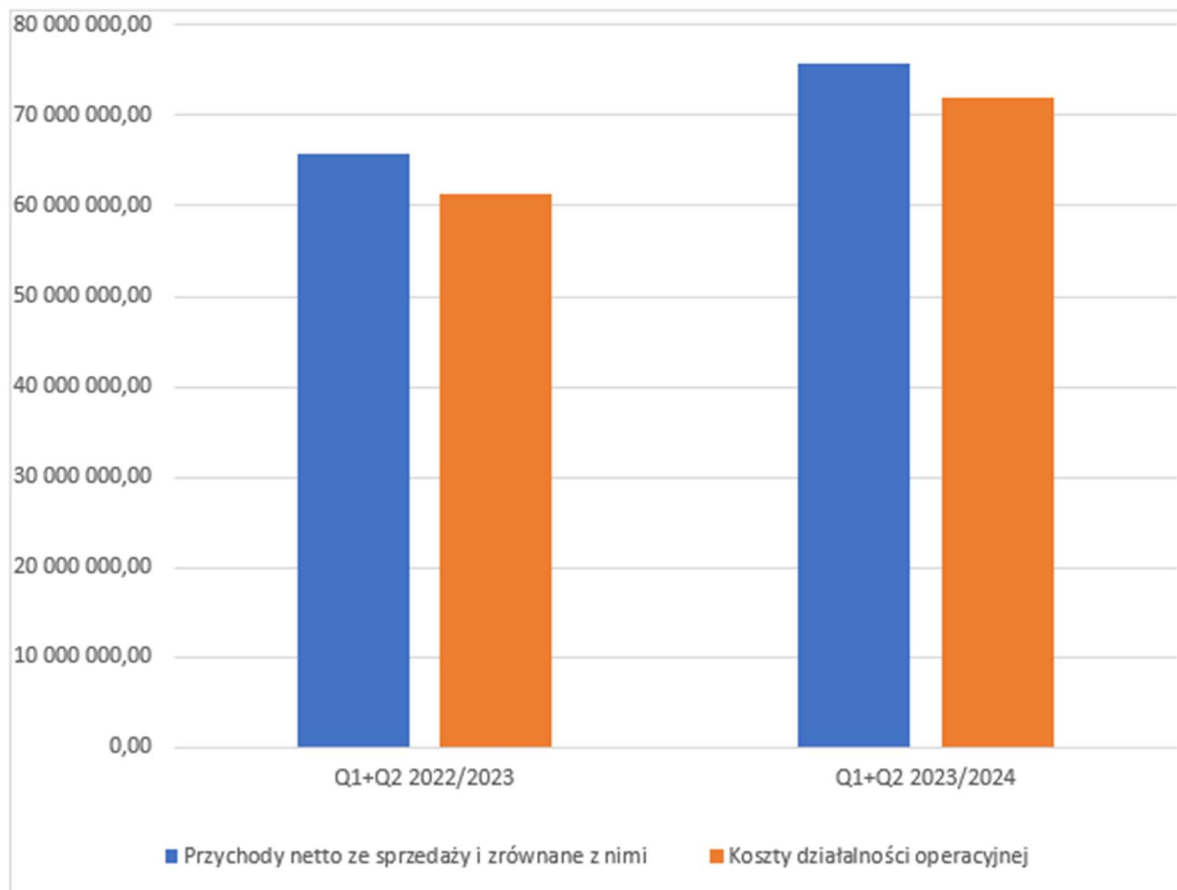
Poz.	Rachunek zysków i strat (wariant porównawczy)	II kwartał r. obr. 2023/2024	II kwartał r. obr. 2022/2023	2 kwartały r. obr. 2023/2024	2 kwartały r. obr. 2022/2023
		2023.10.01 do 2023.12.31	2022.10.01 do 2022.12.31	2023.07.01 do 2023.12.31	2022.07.01 do 2022.12.31
A.	Przychody netto ze sprzedaży i zrównane z nimi, w tym:	39 153,6	38 949,3	75 781,5	65 763,1
A.-	.-od jednostek powiązanych	0,0	0,0	0,0	0,0
A.I	Przychody netto ze sprzedaży produktów	39 245,5	38 744,0	75 547,3	64 964,0
A.II	Zmiana stanu produktów (zwiększenie - wartość dodatnia, zmniejszenie - wartość ujemna)	-91,9	205,2	234,2	799,1
A.III	Koszt wytworzenia produktów na własne potrzeby jednostki	0,0	0,0	0,0	0,0
A.IV	Przychody netto ze sprzedaży towarów i materiałów	0,0	0,0	0,0	0,0
B.	Koszty działalności operacyjnej	37 484,0	33 389,2	72 011,8	61 436,3
B.I	Amortyzacja	480,8	278,2	858,0	523,3
B.II	Zużycie materiałów i energii	14 466,6	16 136,0	31 013,4	27 815,1
B.III	Usługi obce	16 721,6	15 022,1	28 925,0	26 832,4
B.IV	Podatki i opłaty w tym:	92,6	103,8	166,1	172,6
B.IV.-(1)	.- podatek akcyzowy	0,0	0,0	0,0	0,0
B.V	Wynagrodzenia	4 543,2	877,0	8 779,1	4 173,0
B.VI	Ubezpieczenia społeczne i inne świadczenia	857,0	823,1	1 777,0	1 625,3
B.VI. -(1)	.- emerytalne	242,4	200,0	625,8	463,8
B.VII	Pozostałe koszty rodzajowe	322,3	148,9	493,2	294,6
B.VIII	Wartość sprzedanych towarów i materiałów	0,0	0,0	0,0	0,0
C.	Zysk (strata) ze sprzedaży (A-B)	1 669,5	5 560,1	3 769,7	4 326,8
D.	Pozostałe przychody operacyjne	83,1	71,5	169,0	117,6
D.I	Zysk ze zbycia niefinansowych aktywów trwałych	63,1	0,0	114,9	0,0
D.II	Dotacje	0,0	0,0	0,0	0,0
D.III	Aktualizacja wartości aktywów niefinansowych	0,0	0,0	0,0	0,0
D.IV	Inne przychody operacyjne	20,0	71,5	54,0	117,6
E.	Pozostałe koszty operacyjne	104,7	22,5	152,6	108,1
E.I	Strata z tytułu rozchodu niefinansowych aktywów trwałych	0,0	0,0	0,0	3,4
E.II	Aktualizacja wartości aktywów niefinansowych	0,0	0,0	0,0	0,0
E.III	Inne koszty operacyjne	104,7	22,5	152,6	104,7
F.	Zysk (strata) z działalności operacyjnej (C+D-E)	1 648,0	5 609,1	3 786,1	4 336,4
G.	Przychody finansowe	0,0	14,6	10,1	14,6
G.I	Dywidendy i udziały w zyskach, w tym:	0,0	0,0	0,0	0,0

G.I.-(1)	od jednostek powiązanych	0,0	0,0	0,0	0,0
G.I.-(1). a)	.- w których jednostka posiada zaangażowanie w kapitale	0,0	0,0	0,0	0,0
G.I.-(2)	od jednostek pozostałych, w tym:	0,0	0,0	0,0	0,0
G.I.-(2). a)	.- w których jednostka posiada zaangażowanie w kapitale	0,0	0,0	0,0	0,0
G.II	Odsetki, w tym:	0,0	14,6	10,1	14,6
G.II.-(1)	-od jednostek powiązanych	0,0	0,0	0,0	0,0
G.III	Zysk z tytułu rozchodu aktywów finansowych, w tym:	0,0	0,0	0,0	0,0
G.III.-(1)	.-w jednostkach powiązanych	0,0	0,0	0,0	0,0
G.IV	Aktualizacja wartości aktywów finansowych	0,0	0,0	0,0	0,0
G.V	Inne	0,0	0,0	0,0	0,0
H	Koszty finansowe	657,0	1 084,6	1 043,2	1 499,3
H.I	Odsetki, w tym:	89,7	212,1	145,3	401,0
H.I.-(1)	.-od jednostek powiązanych	0,0	0,0	0,0	0,0
H.II	Strata z tytułu rozchodu aktywów finansowych	0,0	0,0	0,0	0,0
H.II.-(1)	.-od jednostek powiązanych	0,0	0,0	0,0	0,0
H.III	Aktualizacja wartości aktywów finansowych	0,0	0,0	0,0	0,0
H.IV	Inne	567,3	872,4	898,0	1 098,3
I.	Zysk (strata) brutto (F+G-H)	991,0	4 539,1	2 752,9	2 851,7
J.	Podatek dochodowy	-1 260,0	2 719,8	187,6	2 647,3
J. (-1)	.- w tym odroczony	-3 387,3	2 150,4	-1 939,7	2 077,9
J. (-2)	.-bieżący	2 127,4	569,5	2 127,4	569,5
K.	Pozostałe obowiązkowe zmniejszenia zysku (zwiększenia straty)	0,0	0,0	0,0	0,0
L.	Zysk (strata) netto (I-J-K)	2 251,0	1 819,2	2 565,3	204,4

Źródło: Emitent

- ✓ W drugim kwartale roku obrotowego 2023/24 Spółka uzyskała przychody ze sprzedaży i zrównane z nimi w wysokości 39.153,6 tys. PLN. Są one praktycznie na tym samym poziomie, co w okresie analogicznym poprzedniego roku obrotowego.
- ✓ Przychody narastająco za pierwsze dwa kwartały bieżącego roku obrotowego wyniosły 75.781,5 tys. PLN i były wyższe od przychodów wykazanych w okresie porównawczym roku poprzedniego o 10.018,4 tys. PLN (tj. o 15%).
- ✓ Koszty operacyjne zwiększyły się w drugim kwartale roku obrotowego 2023/24 o 4.094,9 tys. PLN (tj. o 12%), przy czym główny wzrost wystąpił w pozycji wynagrodzenia. Należy tu zwrócić jednak uwagę, że w porównywalnym okresie ubiegłego roku koszt wynagrodzeń był niższy, ze względu na rozwiązanie rezerw w kwocie ok 3 mln zł.
- ✓ Koszty operacyjne za pierwsze dwa kwartały roku obrotowego 2023/24 wyniosły 72.011,8 tys. PLN i są wyższe od kosztów wykazanych w okresie porównawczym roku poprzedniego o 10.575,5 tys. PLN (tj. o 17%).
- ✓ W drugim kwartale roku obrotowego spółka odnotowała zysk ze sprzedaży w wysokości 1.669,5 tys. PLN oraz. Narastająco zysk ze sprzedaży wyniósł 3.769,7 tys. PLN.
- ✓ Zysk netto za ostatni kwartał wyniósł 2 976,3 tys. PLN w stosunku do 1.819,2 tys. PLN zysku netto z porównywalnego okresu poprzedniego okresu. Narastająco spółka odnotowała zysk netto w wysokości 3.290,6 tys. PLN względem 204,4 tys. PLN przed rokiem, co oznacza wzrost o 3 086,2 tys. PLN. Istotnym elementem tego zwiększenia był ujemny odroczony podatek dochodowy wynikający z przyrostu rozliczeń międzyokresowych kosztów związanych z wielkością zakupów zrealizowanych w grudniu na poczet realizacji kontraktów w kolejnych okresach.

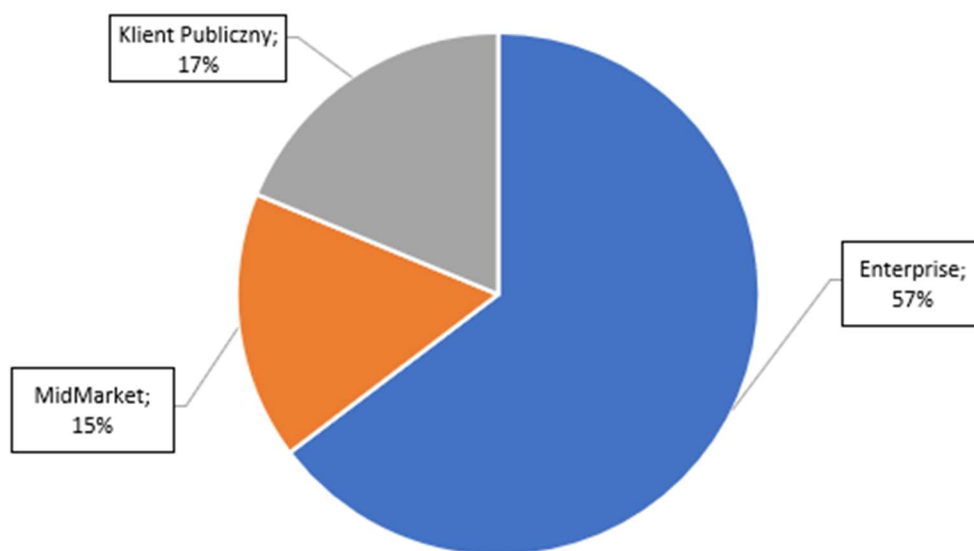
Wykres 1. Przychody netto ze sprzedaży i zrównane z nimi oraz koszty działalności operacyjnej za dwa kwartały narastająco (Q1+Q2) roku obrotowego 2023/24 oraz 2022/23 (dane w tys. PLN)



Źródło: Emitent

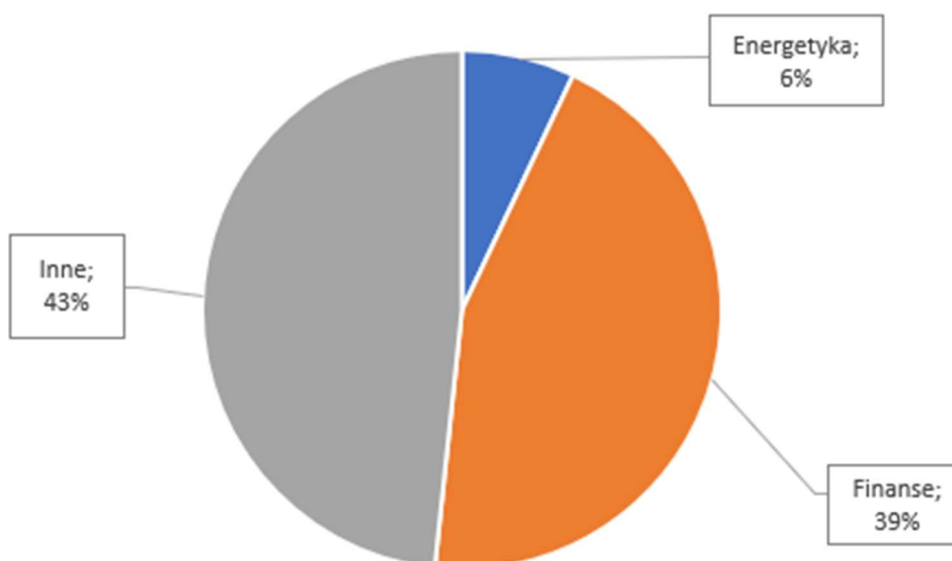
Na wykresach 2 i 3 przedstawiona została struktura sprzedaży (wyliczona w oparciu o Przychody netto ze sprzedaży produktów za okres od 2023.07.01 do 2023.12.31) wyznaczona ze względu na wielkość kontrahentów oraz sektor, do którego został zaklasyfikowany klient.

Wykres 2. **Struktura przychodów netto ze sprzedaży produktów (za okres od 2023.07.01 – 2023.12.31) ze względu na wielkość klientów (w %)**



Źródło: Emitent

Wykres 3. **Struktura przychodów netto ze sprzedaży produktów (za okres od 2023.07.01 – 2023.12.31) ze względu na sektor, do którego przypisany jest klient (w %)**



Źródło: Emitent

Tabela 4. Bilans sporządzony na dzień 2023.12.31 roku wraz z okresem porównywalnym na dzień 2022.12.31 (dane w tys. PLN)

poz.	Wyszczególnienie	2023.12.31	2022.12.31
[A] A	Aktywa trwałe	61 149,4	30 259,9
[A] A.I	Wartości niematerialne i prawne	15,7	38,8
[A] A.I.1	Koszty zakończonych prac rozwojowych	0,0	0,0
[A] A.I.2	Wartość firmy	0,0	0,0
[A] A.I.3	Inne wartości niematerialne i prawne	15,7	38,8
[A] A.I.4	Zaliczki na wartości niematerialne i prawne	0,0	0,0
[A] A.II	Rzeczowe aktywa trwałe	5 226,7	4 178,1
[A] A.II.1	Środki trwałe	5 065,0	3 925,6
[A] A.II.1.a)	grunty (w tym prawo użytkowania wieczystego gruntu)	268,1	268,1
[A] A.II.1.b)	budynki, lokale i obiekty inżynierii lądowej i wodnej	1 370,3	1 431,1
[A] A.II.1.c)	urządzenia techniczne i maszyny	1 700,2	733,9
[A] A.II.1.d)	środki transportu	1 692,6	1 470,2
[A] A.II.1.e)	inne środki trwałe	33,7	22,3
[A] A.II.2	Środki trwałe w budowie	161,7	252,5
[A] A.II.3	Zaliczki na środki trwałe w budowie	0,0	0,0
[A] A.III	Należności długoterminowe	0,0	0,0
[A] A.III.1	Od jednostek powiązanych	0,0	0,0
[A] A.III.2	Od pozostałych jednostek, w których jednostka posiada zaangażowanie w kapitale	0,0	0,0
[A] A.III.3	Od pozostałych jednostek	0,0	0,0
[A] A.IV	Inwestycje długoterminowe	0,0	0,0
[A] A.IV.1	Nieruchomości	0,0	0,0
[A] A.IV.2	Wartości niematerialne i prawne	0,0	0,0
[A] A.IV.3	Długoterminowe aktywa finansowe	0,0	0,0
[A] A.IV.3.a)	w jednostkach powiązanych	0,0	0,0
[A] A.IV.3.a.)-(1)	udziały lub akcje	0,0	0,0
[A] A.IV.3.a.)-(2)	inne papiery wartościowe	0,0	0,0
[A] A.IV.3.a.)-(3)	udzielone pożyczki	0,0	0,0
[A] A.IV.3.a.)-(4)	inne długoterminowe aktywa finansowe	0,0	0,0
[A] A.IV.3.b)	w pozostałych jednostkach, w których jednostka posiada zaangażowanie w kapitale	0,0	0,0
[A] A.IV.3.b.)-(1)	udziały lub akcje	0,0	0,0
[A] A.IV.3.b.)-(2)	inne papiery wartościowe	0,0	0,0
[A] A.IV.3.b.)-(3)	udzielone pożyczki	0,0	0,0
[A] A.IV.3.b.)-(4)	inne długoterminowe aktywa finansowe	0,0	0,0
[A] A.IV.3.c)	w pozostałych jednostkach	0,0	0,0
[A] A.IV.3.c.)-(1)	udziały lub akcje	0,0	0,0
[A] A.IV.3.c.)-(2)	inne papiery wartościowe	0,0	0,0
[A] A.IV.3.c.)-(3)	udzielone pożyczki	0,0	0,0
[A] A.IV.3.c.)-(4)	inne długoterminowe aktywa finansowe	0,0	0,0
[A] A.IV.4	Inne inwestycje długoterminowe	0,0	0,0

[A] A.V	Długoterminowe rozliczenia międzyokresowe	55 907,0	26 043,0
[A] A.V.1	Aktywa z tytułu odroczonego podatku dochodowego	5 735,8	1 244,6
[A] A.V.2	Inne rozliczenia międzyokresowe	50 171,2	24 798,4
[A] B	Aktywa obrotowe	103 465,1	85 296,9
[A] B.I	Zapasy	6 810,3	5 671,1
[A] B.I.1	Materiały	0,0	0,0
[A] B.I.2	Półprodukty i produkty w toku	349,4	1 492,6
[A] B.I.3	Produkty gotowe	0,0	0,0
[A] B.I.4	Towary	6 461,0	4 178,5
[A] B.I.5	Zaliczki na dostawy i usługi	0,0	0,0
[A] B.II	Należności krótkoterminowe	37 665,8	38 406,7
[A] B.II.1	Należności od jednostek powiązanych	0,0	0,0
[A] B.II.1.a)	z tytułu dostaw i usług, o okresie spłaty:	0,0	0,0
[A] B.II.1.a).- (1)	do 12 miesięcy	0,0	0,0
[A] B.II.1.a).- (2)	powyżej 12 miesięcy	0,0	0,0
[A] B.II.1.b)	inne	0,0	
[A] B.II.2	Należności od pozostałych jednostek, w których jednostka posiada zaangażowanie w kapitale	0,0	0,0
[A] B.II.2.a)	z tytułu dostaw i usług, o okresie spłaty:	0,0	0,0
[A] B.II.2.a).- (1)	do 12 miesięcy	0,0	0,0
[A] B.II.2.a).- (2)	powyżej 12 miesięcy	0,0	0,0
[A] B.II.2.b)	inne	0,0	0,0
[A] B.II.3	Należności od pozostałych jednostek	37 665,8	38 406,7
[A] B.II.3.a)	z tytułu dostaw i usług, o okresie spłaty:	37 665,8	36 279,8
[A] B.II.3.a).- (1)	do 12 miesięcy	37 665,8	36 279,8
[A] B.II.3.a).- (2)	powyżej 12 miesięcy	0,0	0,0
[A] B.II.3.b)	z tytułu podatków, dotacji, ceł, ubezpieczeń społecznych i zdrowotnych	0,0	1 350,7
[A] B.II.3.c)	inne	0,0	776,1
[A] B.II.3.d)	dochodzone na drodze sądowej	0,0	0,0
[A] B.III	Inwestycje krótkoterminowe	24 352,0	8 346,8
[A] B.III.1	Krótkoterminowe aktywa finansowe	24 352,0	8 346,8
[A] B.III.1.a)	w jednostkach powiązanych	0,0	0,0
[A] B.III.1.a).- (1)	udziały lub akcje	0,0	0,0
[A] B.III.1.a).- (2)	inne papiery wartościowe	0,0	0,0
[A] B.III.1.a).- (3)	udzielone pożyczki	0,0	0,0
[A] B.III.1.a).- (4)	inne krótkoterminowe aktywa finansowe	0,0	0,0
[A] B.III.1.b)	w pozostałych jednostkach	0,0	299,2
[A] B.III.1.b).- (1)	udziały lub akcje	0,0	0,0
[A] B.III.1.b).- (2)	inne papiery wartościowe	0,0	0,0
[A] B.III.1.b).- (3)	udzielone pożyczki	0,0	299,2
[A] B.III.1.b).- (4)	inne krótkoterminowe aktywa finansowe	0,0	0,0
[A] B.III.1.c)	środki pieniężne i inne aktywa pieniężne	24 352,0	8 047,6
[A] B.III.1.c).- (1)	środki pieniężne w kasie i na rachunkach	24 352,0	8 047,6

[A] B.III.1.c)- (2)	inne środki pieniężne	0,0	0,0
[A] B.III.1.c)- (3)	inne aktywa pieniężne	0,0	0,0
[A] B.III.2	Inne inwestycje krótkoterminowe	0,0	0,0
[A] B.IV	Krótkoterminowe rozliczenia międzyokresowe	34 636,9	32 872,3
[A] C	Należne wpłaty na kapitał (fundusz) podstawowy	0,0	0,0
[A] D	Udziały (akcje) własne	0,0	0,0
[A]	AKTYWA razem	164 614,5	115 556,8

poz.	Wyszczególnienie	2023.12.31	2022.12.31
[P] A	Kapitał (fundusz) własny	19 288,2	16 655,3
[P] A.I	Kapitał (fundusz) podstawowy	1 009,4	1 009,4
[P] A.II	Kapitał (fundusz) zapasowy, w tym:	15 713,4	15 441,5
[P] A.II.1	.- nadwyżka wartości sprzedaży (wartości emisyjnej) nad wartością nominalną udziałów (akcji)	0,0	0,0
[P] A.III	Kapitał (fundusz) z aktualizacji wyceny	0,0	0,0
[P] A.III.1	.- z tytułu wartości godziwej	0,0	0,0
[P] A.IV	Pozostałe kapitały (fundusze) rezerwowe:	0,0	0,0
[P] A.IV.1	.- tworzone zgodnie z umową (statutem) spółki	0,0	0,0
[P] A.IV.2	.- na udziały (akcje) własne	0,0	0,0
[P] A.V	Zysk (strata) z lat ubiegłych	0,0	0,0
[P] A.VI	Zysk (strata) netto	2 565,3	204,4
[P] A.VII	Odpisy z zysku netto w ciągu roku obrotowego (wielkość ujemna)	0,0	0,0
[P] B	Zobowiązania i rezerwy na zobowiązania	145 326,4	98 901,5
[P] B.I	Rezerwy na zobowiązania	807,9	764,9
[P] B.I.1	Rezerwa z tytułu odroczonego podatku dochodowego	264,7	425,5
[P] B.I.2	Rezerwa na świadczenia emerytalne i podobne	0,0	0,0
[P] B.I.2.-(1)	długoterminowa	0,0	0,0
[P] B.I.2.-(2)	krótkoterminowa	0,0	0,0
[P] B.I.3	Pozostałe rezerwy	543,2	339,4
[P] B.I.3.-(1)	długoterminowe	0,0	0,0
[P] B.I.3.-(2)	krótkoterminowe	543,2	339,4
[P] B.II	Zobowiązania długoterminowe	3 863,0	1 897,9
[P] B.II.1	Wobec jednostek powiązanych	0,0	0,0
[P] B.II.2	Wobec pozostałych jednostek, w których jednostka posiada zaangażowanie w kapitale	0,0	0,0
[P] B.II.3	Wobec pozostałych jednostek	3 863,0	1 897,9
[P] B.II.3.a)	kredyty i pożyczki	2 668,2	793,1
[P] B.II.3.b)	z tytułu emisji dłużnych papierów wartościowych	0,0	0,0
[P] B.II.3.c)	inne zobowiązania finansowe	1 194,7	1 104,9
[P] B.II.3.d)	zobowiązania wekslowe	0,0	0,0
[P] B.II.3.e)	inne	0,0	0,0
[P] B.III	Zobowiązania krótkoterminowe	47 852,1	38 401,8
[P] B.III.1	Zobowiązania wobec jednostek powiązanych	0,0	0,0
[P] B.III.1.a)	z tytułu dostaw i usług, o okresie wymagalności:	0,0	0,0
[P] B.III.1.a)- (1)	do 12 miesięcy	0,0	0,0
[P] B.III.1.a)- (2)	powyżej 12 miesięcy	0,0	0,0
[P] B.III.1.b)	inne	0,0	0,0

[P] B.III.2	Zobowiązania wobec pozostałych jednostek, w których jednostka posiada zaangażowanie w kapitale	0,0	0,0
[P] B.III.2.a)	z tytułu dostaw i usług, o okresie wymagalności:	0,0	0,0
[P] B.III.2.a).-(1)	do 12 miesięcy	0,0	0,0
[P] B.III.2.a).-(2)	powyżej 12 miesięcy	0,0	0,0
[P] B.III.2.b)	inne	0,0	0,0
[P] B.III.3	Zobowiązania wobec pozostałych jednostek	47 839,2	38 376,9
[P] B.III.3.a)	kredyty i pożyczki	4 375,2	1 765,5
[P] B.III.3.b)	z tytułu emisji dłużnych papierów wartościowych	0,0	0,0
[P] B.III.3.c)	inne zobowiązania finansowe	767,6	829,4
[P] B.III.3.d)	z tytułu dostaw i usług, o okresie wymagalności:	35 477,0	29 355,3
[P] B.III.3.d).-(1)	do 12 miesięcy	35 477,0	29 355,3
[P] B.III.3.d).-(2)	powyżej 12 miesięcy	0,0	0,0
[P] B.III.3.e)	zaliczki otrzymane na dostawy i usługi	0,0	0,0
[P] B.III.3.f)	zobowiązania wekslowe	0,0	0,0
[P] B.III.3.g)	z tytułu podatków, ceł, ubezpieczeń i zdrowotnych oraz innych tytułów publicznoprawnych	7 160,2	6 212,3
[P] B.III.3.h)	z tytułu wynagrodzeń	0,1	124,3
[P] B.III.3.i)	inne	59,0	90,1
[P] B.III.4	Fundusze specjalne	12,9	24,9
[P] B.IV	Rozliczenia międzyokresowe	92 803,4	57 836,9
[P] B.IV.1	Ujemna wartość firmy	0,0	0,0
[P] B.IV.2	Inne rozliczenia międzyokresowe	92 803,4	57 836,9
[P] B.IV.2.-(1)	długoterminowe	69 164,7	1 490,1
[P] B.IV.2.-(2)	krótkoterminowe	23 638,7	56 346,8
[P]	PASYWA razem	164 614,5	115 556,8

Źródło: Emitent

Na dzień 31 grudnia 2023 roku suma bilansowa wyniosła 165 339,8 tys. PLN. Oznacza to wzrost w stosunku do stanu z dnia 31 grudnia 2023 r. o 49 783 tys. PLN (to jest o 43,08%). Najistotniejsze zmiany w pozycjach bilansowych:

- ✓ Wzrost wartości zapasów z 3 287,8 tys. PLN do 5 671,1 tys. PLN wynikający z zakupów dotyczących realizacji planowanych kontraktów.
- ✓ Wzrost wartości zobowiązań krótkoterminowych z tytułu dostaw i usług wynoszących 35 477,0 tys. PLN odzwierciedla większą wartość zakupionych towarów i usług w porównaniu z poprzednim okresem, w którym wartość wynosiła 29 355,3 tys. PLN.
- ✓ Wzrost wartości zobowiązań długoterminowych i zobowiązań krótkoterminowych w pozycji „kredyty i pożyczki” jest konsekwencją pozyskania pożyczek na finansowanie realizowanych długoterminowych kontraktów serwisowych.
- ✓ Wzrost inwestycji krótkoterminowych z 8 047,6 tys. PLN do 24 352 tys. PLN tłumaczony jest wyższą wartością środków na rachunkach bankowych na dzień bilansowy;
- ✓ Wzrost wartości długoterminowych (pozycja inne rozliczenia międzyokresowe) i krótkoterminowych rozliczeń międzyokresowych z 57 670,8 tys. PLN do 84 808,1 tys. PLN oraz rozliczeń międzyokresowych (pasywa) z 57 836,9 tys. PLN do 92 803,4 tys. PLN odzwierciedla wartości zleceń serwisowych rozliczanych w czasie.

Tabela 5. Rachunek przepływów pieniężnych za II kwartał roku obrotowego 2023/24 wraz z okresem porównywalnym roku obrotowego 2022/23 (dane w tys. PLN)

Poz.	Rachunek przepływów pieniężnych (metoda pośrednia)	II kwartał r. obr.	II kwartał r. obr.	2 kwartały r. obr.	2 kwartały r. obr.
		2023/2024	2022/2023	2023/2024	2022/2023
		2023.10.01- 2023.12.31	2022.10.01- 2022.12.31	2023.07.01 do 2023.12.31	2022.07.01 do 2022.12.31
A	Przepływy środków pieniężnych z działalności operacyjnej				
I	Zysk (strata) netto	2 251,0	1 819,2	2 565,3	204,4
II	Korekty razem	12 541,1	11 302,3	5 269,1	17 750,9
1	Amortyzacja	480,8	278,2	858,0	523,3
2	Zyski (straty) z tytułu różnic kursowych	(898,0)	0,0	(898,0)	0,0
3	Odsetki i udziały w zyskach (dywidendy)	89,7	212,1	145,3	401,0
4	Zysk (strata) z działalności inwestycyjnej	(63,1)	-	(114,9)	3,4
5	Zmiana stanu rezerw	156,2	(3 371,5)	(1 606,6)	(3 431,7)
6	Zmiana stanu zapasów	(3 230,7)	2 601,1	1 576,6	2 616,8
7	Zmiana stanu należności	(3 222,0)	(10 900,0)	(17 756,1)	(15 548,6)
8	Zmiana stanu zobowiązań krótkoterminowych, z wyjątkiem pożyczek i kredytów	21 180,9	9 713,8	22 623,7	24 266,3
9	Zmiana stanu rozliczeń międzyokresowych	(939,4)	12 768,6	270,4	8 920,3
10	Inne korekty	(1 013,3)	0,0	170,7	0,0
III	Przepływy pieniężne netto z działalności operacyjnej (I+/-II)	14 792,0	13 121,5	7 834,3	17 955,3
B	Przepływy środków pieniężnych z działalności inwestycyjnej	0,0		0,0	0,0
I	Wpływy	197,2	336,1	259,1	449,0
1	Zbycie wartości niematerialnych i prawnych oraz rzeczowych aktywów trwałych	197,2	0,0	249,0	0,0
2	Zbycie inwestycji w nieruchomości oraz wartości niematerialne i prawne	0,0	0,0	0,0	0,0
3	Z aktywów finansowych, w tym:	0,0	336,1	10,1	449,0
	a) w jednostkach powiązanych	0,0	0,0	0,0	10,5
	b) w pozostałych jednostkach	0,0	336,1	10,1	438,5
4	Inne wpływy inwestycyjne	0,0	0,0	0,0	0,0
II	Wydatki	255,4	249,7	635,7	275,8
1	Nabycie wartości niematerialnych i prawnych oraz rzeczowych aktywów trwałych	255,4	249,7	635,7	275,6
2	Inwestycje w nieruchomości oraz wartości niematerialne i prawne	0,0	0,0	0,0	0,0
3	Na aktywa finansowe, w tym:	0,0	0,0	0,0	0,0
	a) w jednostkach powiązanych	0,0	0,0	0,0	0,0
	b) w pozostałych jednostkach	0,0	0,0	0,0	0,0
4	Inne wydatki inwestycyjne	0,0	0,0	0,0	0,0
III	Przepływy pieniężne netto z działalności inwestycyjnej (I-II)	(58,2)	86,5	(376,7)	173,2
C	Przepływy środków pieniężnych z działalności finansowej	0,0			
I	Wpływy	2 805,0	0,0	4 271,0	0,0
1	Wpływy netto z wydania udziałów i innych instrumentów kapitałowych oraz dopłat do kapitału	0,0	0,0	0,0	0,0
2	Kredyty i pożyczki	2 805,0	0,0	4 271,0	0,0
3	Emisja dłużnych papierów wartościowych	0,0	0,0	0,0	0,0
4	Inne wpływy finansowe	0,0	0,0	0,0	0,0
II	Wydatki	1 757,8	9 455,9	3 319,9	12 076,0
1	Nabycie udziałów (akcji) własnych	0,0	0,0	0,0	0,0

2	Dywidendy i inne wypłaty na rzecz właścicieli	1 009,4	0,0	1 009,4	0,0
3	Inne, niż wypłaty na rzecz właścicieli, wydatki z tytułu podziału zysku	0,0	0,0	0,0	0,0
4	Splaty kredytów i pożyczek	436,3	9 046,6	1 742,6	11 283,2
5	Wykup dłużnych papierów wartościowych	0,0	0,0	0,0	0,0
6	Z tytułu innych zobowiązań finansowych	0,0	0,0	0,0	0,0
7	Płatności zobowiązań z tytułu umów leasingu finansowego	222,5	197,2	422,6	391,8
8	Odsetki	89,7	212,1	145,3	401,0
9	Inne wydatki finansowe	0,0	0,0	0,0	0,0
III	Przepływy pieniężne netto z działalności finansowej (I-II)	1 047,2	(9 455,9)	951,1	(12 076,0)
D	Przepływy pieniężne netto, razem (A.III+/-B.III+/-C.III)	15 781,0	3 752,1	8 408,8	6 052,5
E	Bilansowa zmiana stanu środków pieniężnych, w tym:	15 781,0	3 752,1	8 408,8	6 052,5
	- zmiana stanu środków pieniężnych z tytułu różnic kursowych	0,0	0,0	0,0	0,0
F	Środki pieniężne na początek okresu	0,0	4 295,5	15 943,2	1 995,1
	Środki pieniężne na koniec okresu (F+/-D), w tym:	15 781,0	8 047,6	24 352,0	8 047,6
	- o ograniczonej możliwości dysponowania	462,6	0,0	613,9	0,0

Źródło: Emitent

Tabela 6. Zestawienie zmian w kapitale własnym po II kwartale roku obrotowego 2023/24 wraz z okresem porównywalnym roku obrotowego 2022/23 (dane w tys. PLN)

Poz.	Wyszczególnienie	II kwartał r. obr. 2023/2024	II kwartał r. obr. 2022/2023	2 kwartały r. obr. 2023/2024	2 kwartały r. obr. 2022/2023
		2023.10.01-2023.12.31	2022.10.01-2022.12.31	2023.07.01 do 2023.12.31	2022.07.01 do 2022.12.31
I	Kapitał (fundusz) własny na początek okresu (BO)	17 732,3	14 823,20	17 732,3	16 450,9
	- zmiany przyjętych zasad (polityki) rachunkowości	0,0	0,00	0,0	0,0
	- korekty błędów	0,0	0,00	0,0	0,0
Ia	Kapitał (fundusz) własny na początek okresu (BO), po korektach	17 732,3	14 823,20	16 450,9	16 450,9
1	Kapitał (fundusz) podstawowy na początek okresu	1 009,4	1 009,40	1 009,4	1 009,4
1.1	Zmiany kapitału (funduszu) podstawowego	0,0	0,00	0,0	0,0
	a) zwiększenie (z tytułu)	0,0	0,00	0,0	0,0
	-wydania udziałów (emisji akcji)	0,0	0,00	0,0	0,0
	b) zmniejszenie (z tytułu)	0,0	0,00	0,0	0,0
	-umorzenia udziałów (akcji)	0,0	0,00	0,0	0,0
1.2	Kapitał (fundusz) podstawowy na koniec okresu	1 009,4	1 009,42	1 009,4	1 009,4
2	Kapitał (fundusz) zapasowy na początek okresu	15 441,5	15 225,40	15 441,5	15 225,4
2.1	Zmiany kapitału (funduszu) zapasowego	271,9	216,14	271,9	216,1
	a) zwiększenie (z tytułu)	271,9	216,14	271,9	216,1
	-emisji akcji powyżej wartości nominalnej	0,0	0,00	0,0	0,0
	- podziału zysku (ustawowo)	271,9	216,14	271,9	216,1
	- podziału zysku (ponad wymagalną ustawowo minimalną wartość)	0,0	0,00	0,0	0,0
	- kapitał zapasowy z połączenia Seventica	0,0	0,00	0,0	0,0
	b) zmniejszenie (z tytułu)	0,0	0,00	0,0	0,0
	- przeznaczenie na wypłatę dywidendy	0,0	0,00	0,0	0,0
2.2	Stan kapitału (funduszu) zapasowego na koniec okresu	15 713,4	15 441,49	15 713,4	15 441,5

3		Kapitał (fundusz) z aktualizacji wyceny na początek okresu - zmiany przyjętych zasad (polityki) rachunkowości	0,0	0,00	0,0	0,0
	3.1	Zmiany kapitału (funduszu) z aktualizacji wyceny	0,0	0,00	0,0	0,0
	a)	zwiększenie (z tytułu)	0,0	0,00	0,0	0,0
	b)	zmniejszenie (z tytułu)	0,0	0,00	0,0	0,0
		- zbycia środków trwałych	0,0	0,00	0,0	0,0
	3.2	Kapitał (fundusz) z aktualizacji wyceny na koniec okresu	0,0	0,00	0,0	0,0
4		Pozostałe kapitały (fundusze) rezerwowe na początek okresu	0,0	0,00	0,0	0,0
	4.1	Zmiany pozostałych kapitałów (funduszy) rezerwowych	0,0	0,00	0,0	0,0
	a)	zwiększenie (z tytułu)	0,0	0,00	0,0	0,0
		- zysk za rok	0,0	0,00	0,0	0,0
	b)	zmniejszenie (z tytułu)	0,0	0,00	0,0	0,0
	4.2	Pozostałe kapitały (fundusze) rezerwowe na koniec okresu	0,0	0,00	0,0	0,0
5		Zysk (strata) z lat ubiegłych na początek okresu	0,0	203,30	0,0	216,1
	5.1	Zysk z lat ubiegłych na początek okresu	1 281,4	203,30	1 281,4	216,1
		- zmiany przyjętych zasad (polityki) rachunkowości	0,0	0,00	0,0	0,0
		- korekty błędów	0,0	0,00	0,0	0,0
	5.2	Zysk z lat ubiegłych na początek okresu, po korektach	1 281,4	203,30	1 281,4	216,1
	a)	zwiększenie (z tytułu)	0,0	0,00	0,0	0,0
		- podziału zysku z lat ubiegłych	0,0	0,00	0,0	0,0
	b)	zmniejszenie (z tytułu)	1 281,4	216,10	1 281,4	216,1
		- wypłata dywidendy	1 009,4	0,00	1 009,4	0,0
		- przeniesienie na kapitał rezerwowy	0,0	0,00	0,0	0,0
		- przeniesienie na kapitał zapasowy	271,9	216,10	271,9	216,1
	5.3	Zysk z lat ubiegłych na koniec okresu	0,0	0,00	0,0	0,0
	5.4	Strata z lat ubiegłych na początek okresu	0,0	0,00	0,0	0,0
		- zmiany przyjętych zasad (polityki) rachunkowości	0,0	0,00	0,0	0,0
		- korekty błędów	0,0	0,00	0,0	0,0
	5.5	Strata z lat ubiegłych na początek okresu, po korektach	0,0	0,00	0,0	0,0
	a)	zwiększenie (z tytułu)	0,0	0,00	0,0	0,0
		- przeniesienie straty z lat ubiegłych do pokrycia	0,0	0,00	0,0	0,0
		- przeniesienie na kapitał podstawowy	0,0	0,00	0,0	0,0
	b)	zmniejszenie (z tytułu)	0,0	0,00	0,0	0,0
		- pokrycie straty z kapitału rezerwowego	0,0	0,00	0,0	0,0
	5.6	Strata z lat ubiegłych na koniec okresu	0,0	0,00	0,0	0,0
	5.7	Zysk (strata) z lat ubiegłych na koniec okresu	0,0	0,00	0,0	0,0
6		Wynik netto	2 251,0	204,39	2 565,3	204,4
	a)	zysk netto	2 251,0	204,40	2 565,3	204,4
	b)	strata netto	0,0	0,00	0,0	0,0
	c)	odpisy z zysku	0,0	0,00	0,0	0,0
II		Kapitał (fundusz) własny na koniec okresu (BZ)	18 973,8	16 655,30	19 288,2	16 655,3
III		Kapitał (fundusz) własny, po uwzględnieniu proponowanego podziału zysku (pokrycia straty)	18 973,8	16 655,30	19 288,2	16 655,3

Źródło: Emitent

Informacje dotyczące stanu zatrudnienia

Na koniec drugiego kwartału roku obrotowego 2023/2024 w spółce zatrudnionych było 116 osób w przeliczeniu na pełne etaty.

W okresie porównywalnym – na koniec drugiego kwartału roku obrotowego 2022/2023 w spółce zatrudnionych było 114 osób w przeliczeniu na pełne etaty.

Spółka realizując politykę rozwoju, systematycznie uzupełnia stan osobowy działów handlowego, technicznego oraz księgowości dla zachowania ciągłości realizowanych projektów oraz dla zapewnienia jak najwyższego poziomu ich obsługi.

III. OPIS DZIAŁAŃ, JAKIE W OKRESIE OBJĘTYM RAPORTEM PODEJMOWANE BYŁY W OBSZARZE ROZWOJU PROWADZONEJ DZIAŁALNOŚCI

1. Zawarcie umów i zamówień

Nr raportu	data ogłoszenia	Temat	treść	klient	kwota netto
38/2023	2023-12-27	Podpisanie istotnej umowy podstawa prawna: Art. 17 ust. 1 MAR – informacje poufne	Otrzymanie obustronnie podpisanej umowy na zakup urządzeń sieciowych Cisco wraz z serwisem gwarancyjnym i pogwarancyjnym na 5 lat	branży ubezpieczeniowej	6 500 000,00 PLN
37/2023	2023-12-21	Otrzymanie istotnego zamówienia podstawa prawna: Art. 17 ust. 1 MAR – informacje poufne	Otrzymanie zamówienia na dostawę urządzeń cybersecurity	sektor bankowy	1 300 000,00 USD
36/2023	2023-12-20	Otrzymanie istotnego zamówienia podstawa prawna: Art. 17 ust. 1 MAR – informacje poufne	Otrzymanie zamówienia na dostawę licencji security	branża finansowa	535 000,00 USD
35/2023	2023-12-19	Otrzymanie istotnego zamówienia podstawa prawna: Art. 17 ust. 1 MAR – informacje poufne	Otrzymanie zamówienia na modernizację sal wideokonferencyjnych	sektor bankowy	2 400 000,00 PLN
34/2023	2023-12-15	Podpisanie istotnej umowy podstawa prawna: Art. 17 ust. 1 MAR – informacje poufne	Podpisanie obustronnie umowy na świadczenie i rozwój usług serwisowych i informatycznych dla Systemów przez okres 24 miesięcy	sektor bankowy	3 500 000,00 PLN
33/2023	2023-12-08	Otrzymanie istotnego zamówienia podstawa prawna: Art. 17 ust. 1 MAR – informacje poufne	Otrzymanie zamówienia na dotawę Enterprise Agreement dla technologii Cisco	sektor bankowy	323 000,00 USD
32/2023	2023-12-04	Otrzymanie istotnego zamówienia podstawa prawna: Art. 17 ust. 1 MAR – informacje poufne	Otrzymanie zamówienia na przedłużenie wsparcia dla systemów cyberbezpieczeństwa na okres 12 miesięcy	sektor bankowy	242 000,00 USD
30/2023	2023-11-28	Podpisanie istotnej umowy podstawa prawna: Art. 17 ust. 1 MAR – informacje poufne	Podpisanie obustronnie umowy na dostawę i instalację urządzeń Cisco na potrzeby rozbudowy i modernizacji infrastruktury teletransmisyjnej sieci	sektor transportowy	4 200 000,00 PLN
29/2023	2023-11-20	Podpisanie istotnej umowy podstawa prawna: Art. 17 ust. 1 MAR – informacje poufne	Podpisanie obustronnie umowy na zakup i wdrożenie systemu typu Netflow do monitorowania przepływu danych	sektor publiczny	1 900 000,00 PLN
28/2023	2023-11-17	Otrzymanie istotnego zamówienia podstawa prawna: Art. 17 ust. 1 MAR – informacje poufne	Otrzymanie zamówienia na rozbudowę infrastruktury bezpieczeństwa sieci	sektor bankowy	233 000,00 USD
26/2023	2023-09-04	Otrzymanie istotnego zamówienia podstawa prawna: Art. 17 ust. 1 MAR – informacje poufne	Otrzymanie zamówienia na subskrypcję Cisco z 5letnim wsparciem	sektor bankowy	388 000,00 USD
25/2023	2023-08-29	Podpisanie istotnej umowy podstawa prawna: Art. 17 ust. 1 MAR – informacje poufne	Podpisanie umowy na świadczenie usług wsparcia serwisowego Cisco	sektor bankowy	960 000,00 USD
24/2023	2023-08-28	Otrzymanie istotnego zamówienia podstawa prawna: Art. 17 ust. 1 MAR – informacje poufne	Otrzymanie zamówienia na dostawę sprzętu Cisco wraz z 5letnim serwisem partnerskim	sektor bankowy	1 700 000,00 USD

23/2023	2023-08-28	Otrzymanie istotnego zamówienia podstawa prawna: Art. 17 ust. 1 MAR – informacje poufne	Otrzymanie zamówienia na dostawę sprzętu Cisco wraz w 60 miesięcznym serwisem partnerskim.	sektor bankowy	977 000,00 USD
22/2023	2023-08-23	Otrzymanie istotnego zamówienia podstawa prawna: Art. 17 ust. 1 MAR – informacje poufne	Otrzymanie zamówienia na dostawę sprzętu Cisco wraz z serwisem na okres 5 lat	sektor bankowy	911 000,00 USD
21/2023	2023-08-18	Podpisanie istotnej umowy podstawa prawna: Art. 17 ust. 1 MAR – informacje poufne	Podpisanie umowy na "dostawę, instalację i uruchomienie sprzętu Cisco i Paloalto na potrzeby rozbudowy sieci IT/OT stacji elektroenergetycznych wraz z 5letnim serwisem"	sektor energetyczny	889 000,00 USD
20/2023	2023-07-28	Podpisanie istotnego aneksu do umowy podstawa prawna: Art. 17 ust. 1 MAR – informacje poufne	Podpisanie Aneks nr 1 jako kontynuacja wieloletniej umowy na odnowienie wsparcia serwisowego sprzętu sieciowego na 12 mcy.	sektor bankowy	270 000,00 USD
19/2023	2023-07-27	Podpisanie istotnej umowy podstawa prawna: Art. 17 ust. 1 MAR – informacje poufne	Podpisanie umowy na "Dostawa i instalacja urządzeń Cisco na potrzeby rozbudowy i modernizacji infrastruktury teletransmisyjnej sieci".	sektor energetyczny	1 700 000,00 PLN
18/2023	2023-07-19	Otrzymanie istotnego zamówienia podstawa prawna: Art. 17 ust. 1 MAR – informacje poufne	Otrzymanie zamówienia od klienta z sektora bankowego na "Wsparcia na sprzęt sieciowy Cisco na okres jednego roku".	sektor bankowy	301 000,00 USD
17/2023	2023-07-04	Podpisanie istotnej umowy podstawa prawna: Art. 17 ust. 1 MAR – informacje poufne	Podpisanie umowy na "Sprzedaż i dostarczenie oprogramowania"	sektor publiczny	1 200 000,00 PLN

2. Działania marketingowe

- ✓ W dniu 2023.12.20 miała miejsce premiera video case study, zrealizowane wspólnie z naszym Partnerem – Cisco, które dot. wdrożenia sieci bezprzewodowej w 3 różnych lokalizacjach Fundacji Anny Dymnej "Mimo Wszystko". Organizacja pozarządowa pomaga dorosłym osobom z niepełnosprawnością intelektualną. Teraz, dzięki naszemu najnowszemu wdrożeniu, pracownicy Fundacji, podopieczni i ich opiekunowie mogą pozostać w kontakcie i w pełni korzystać z możliwości, jakie daje szybki, niezawodny i bezpieczny Internet.
- ✓ W dniu 2023.12.05 odbyła się Świąteczna Gala dla Partnerów Cisco, podczas której odebraliśmy aż dwie nagrody: Enterprise Partner of the Year oraz Software Partner of the Year. Oprócz osiągnięcia 40% wzrostu sprzedaży w sektorze klientów Enterprise, wykazaliśmy się również najwyższą skutecznością sprzedaży subskrypcji w modelu Enterprise Agreement, która pomaga w pełni zaadoptować rozwiązania Cisco w środowisku klienta.
- ✓ W dniach 6-9 listopada 2023r. odbyło się Cisco Partner Summit 2023. Jednym z najważniejszych wydarzeń 2023 roku w obszarze technologii jest niewątpliwie rozwój sztucznej inteligencji, która tak naprawdę towarzyszy nam w życiu codziennym, dlatego też tegoroczny Cisco Partner Summit odbył się pod hasłem innowacja. Oczywiście nie zabrakło tu również tematów związanych z cyberbezpieczeństwem, które odgrywa kluczową rolę, szczególnie w dobie postępującej transformacji cyfrowej.
- ✓ W dniu 2023.11.03 podpisaliśmy porozumienie w ramach współpracy w zakresie cyberbezpieczeństwa z Głównym Instytutem Górnictwa – Polskim Instytutem Badawczym. Cele, jakie strony postawiły sobie w ramach porozumienia obejmują:
 - Podnoszenie kompetencji cyberbezpieczeństwa w zakresie świadomości zagrożeń, metod ataków w cyberprzestrzeni oraz prawnych, organizacyjnych i technicznych umiejętności przeciwdziałania zagrożeniom w systemach i sieciach teleinformatycznych,
 - Identyfikację podatności i zagrożeń, wymianę informacji oraz wypracowywanie metod zgłaszania i obsługi incydentów, w tym również organizacja i udział w ćwiczeniach,
 - Opracowywanie rekomendacji w zakresie konfiguracji urządzeń, oprogramowania i usług w sposób maksymalizujący skuteczność mechanizmów zabezpieczających,
 - Przygotowanie i prowadzenie oceny oraz certyfikacji cyberbezpieczeństwa rozwiązań i usług,
 - Promowanie innowacyjnych rozwiązań i projektów w dziedzinie cyberbezpieczeństwa oraz opracowywanie, testowanie i wdrażanie nowych rozwiązań,
 - Udostępnienie technologii, w celu uzyskania wzajemnych korzyści takich jak: informacji na temat aktualnych zagrożeń i najnowszych rozwiązań w dziedzinie cyberbezpieczeństwa, możliwości prowadzenia projektów badawczych w celu rozwijania nowych technologii i metod zapobiegania zagrożeniom cybernetycznym, udostępniania istniejącej technologii w celu wdrożenia i wykorzystania produktów (z zachowaniem obowiązujących zapisów licencyjnych), współpracy przy wdrożeniu i testowaniu technologii cyberbezpieczeństwa w środowisku podmiotów wchodzących w skład ISAC przy GIG,
 - Tworzenie kampanii edukacyjnych oraz podejmowanie działań w celu zwiększenia świadomości na temat cyberbezpieczeństwa wśród pracowników, członków ISAC - GIG i innych klientów poprzez studia podyplomowe z zakresu cyberbezpieczeństwa w sieciach IT i OT.
- ✓ W dniach 2023.10.24 we Wrocławiu, w 2023.10.26 w Poznaniu oraz w 2023.11.07 w Katowicach zorganizowaliśmy Sevenet Security Roadshow. Opowiadaliśmy o architekturze bezpieczeństwa Check Point

Harmony. Rozmawialiśmy o rozwiązaniu firmy Infoblox do ochrony systemu DNS, przedstawiliśmy rozwiązania bezpieczeństwa F5 dla architektury Multicloud. Rozmawialiśmy o tym, że nie ma cyberbezpieczeństwa bez PAM (Privileged Access Management), podczas prezentacji opowiadaliśmy o możliwościach systemu firmy Wallix o tym jak firma Gigamon może pomóc w monitorowaniu i ochronie w sieci oraz o tym jak Tenable Attack Surface Management może pomóc w identyfikowaniu i ograniczaniu potencjalnych ataków hakera. Przedstawiliśmy konkretne rozwiązania cyberbezpieczeństwa oferowane przez Cisco, które pomogą spełnić wymagania dyrektywy NIS2.

- ✓ W dniu 2023.10.19 odbyła się Gala Check Point Security Day 2023 na której byliśmy Gold Sponsorem. Podczas Gali otrzymaliśmy nagrodę w kategorii Parter Roku: Certyfikacje. Ta nagroda potwierdza, że posiadamy zespół z najwyższą wiedzą techniczną w zakresie rozwiązań i usług firmy Check Point.
- ✓ W dniu 2023.10.11 podczas warsztatów w zakresie wykrywania, analizowania i przeciwdziałania cyberprzestępcom w sektorze bankowym, nasz Prezes - Rafał Chomicz został uhonorowany Medalem Kopernika za zasługi dla budowy i rozwoju sektora bankowego. Medal ten został ustanowiony w 2019 roku i stanowi honorowe wyróżnienie za wyjątkowe osiągnięcia w rozwoju i bezpiecznej działalności banków oraz tworzenia odpowiedniego, prawnego otoczenia dla sprawnego funkcjonowania polskiej bankowości. Jest to wyraz uznania za osobiste i kreatywne działania na rzecz polskiej bankowości.
- ✓ W dniu 2023.10.07 wspólnie świętowaliśmy 116 urodziny katowickiej sceny. W trakcie Urodzin Teatru Rada Mecenatów już dziewiąty raz nagrodziła dwoje aktorów za szczególne osiągnięcia artystyczne w poprzednim sezonie teatralnym. W tym roku mecenasi wyróżnili Violetę Smolińską i Romana Michalskiego. W imieniu Rady Mecenatów nagrody aktorom wręczał Marek Kornas, wiceprzewodniczący Rady Mecenatów oraz szef naszego oddziału w Katowicach.
- ✓ W dniu 2023.09.21 odbył się Webinar dot. sztucznej inteligencji w rękach dobrych i złych aktorów, czyli o roli AI. W dziedzinie cyberbezpieczeństwa. Podczas webinaru można było się dowiedzieć, w jaki sposób AI może stać się narzędziem ochrony w cyfrowej przestrzeni, a także jakie wyzwania etyczne i prawne niesie ze sobą jej wykorzystanie. Można było poznać potencjał i granice nowoczesnych technologii w świecie bezpiecznych danych. Prelegentami byli Aleksander Jagosz, Sevenet S.A. i Marcin Klimowski, Cisco
- ✓ W dniu 2023.09.13 podczas dnia Programisty, odbyła się debata z klasami drugimi o profilu programista i teleinformatyk w Zespole Szkół Łączności w Gdańsku. Podczas debaty mieliśmy przyjemność porozmawiać z uczniami o ich przyszłości na rynku pracy oraz o tym dlaczego wybrali klasy o tych profilach. Uczniowie mieli również okazję zadać pytania naszym ekspertom, a nawet samemu Prezesowi!
- ✓ W dniu 2023.09.12 odbył się Webinar podczas którego rozmawialiśmy o nowych wyzwaniach w obszarze KSC i NIS-2. Nowelizacja ustawy o krajowym systemie cyberbezpieczeństwa (KSC), spowodowana m.in. potrzebą dostosowania prawa krajowego do unijnej dyrektywy NIS-2, wprowadza szereg nowych wymogów. Podczas webinaru eksperci - Aleksander Jagosz, Sevenet S.A. i Marcin Klimowski, Cisco przyjrzeni się najnowszym trendom, regulacjom i wyzwaniom związanym z ochroną krytycznej infrastruktury oraz zapewnianiem bezpieczeństwa w sieciach i przestrzeni cyfrowej.
- ✓ W dniach 5-6 września 2023r. odbyła się VIII Konferencja Warsztatowa „Niezawodność i Cyberbezpieczeństwo Infrastruktury Krytycznej i Przemysłowej - IT/OT” w Warszawie. Celem Konferencji była prezentacja praktycznych rozwiązań, jak również bieżących trendów w zapewnianiu cyberbezpieczeństwa i w przeciwdziałaniu atakom cybernetycznym w sektorach: Energetycznym,

Petrochemicznym, Gazowniczym, Wod-Kan, Spożywczym, Farmaceutycznym, a także innych przedsiębiorstwach posiadających infrastrukturę OT. Wspólnie z naszym partnerem ICsec S.A. mieliśmy przyjemność podzielić się wiedzą na temat aktualnych cyber zagrożeń.

3. Realizacja planów rozwojowych

- ✓ W dniu 2023.09.01 uzyskaliśmy wyższy poziom partnerski "Sapphire" od producenta Infoblox. Infoblox to wiodący dostawca rozwiązań z zakresu zarządzania sieciami i bezpieczeństwa sieciowego. Jako partner Sapphire, nasza firma ma teraz dostęp do jeszcze większej liczby narzędzi i zasobów, które pozwolą nam jeszcze skuteczniej wspierać naszych klientów w dziedzinie cyberbezpieczeństwa. To ważny krok w naszym rozwoju i kolejny dowód naszego zaangażowania w zapewnienie bezpieczeństwa i efektywności sieci naszych klientów. Uzyskany wyższy poziom partnerski wpisuje się w strategię rozwoju naszej firmy w obszarze cyberbezpieczeństwa.

IV. GRUPA KAPITAŁOWA EMITENTA

Na dzień 2023.12.31 r. w skład grupy kapitałowej Spółki Sevenet S.A. nie wchodziły żadne podmioty.

V. OŚWIADCZENIE ZARZĄDU

Zarząd Sevenet S.A. oświadcza, że według jego najlepszej wiedzy, przedstawione w niniejszym raporcie wybrane informacje finansowe Spółki za II kwartał roku obrotowego Spółki 2023/2024 i dane do nich porównywalne za analogiczny okres poprzedniego roku obrotowego, tj. 2022/2023 sporządzone zostały zgodnie z przepisami obowiązującymi Spółkę oraz, że informacje dotyczące działalności Spółki w okresie objętym raportem przedstawiają prawdziwy obraz rozwoju i osiągnięć oraz sytuacji Sevenet S.A.

W imieniu Zarządu,



PREZES ZARZĄDU
RAFAŁ CHOMICZ



WICEPREZES ZARZĄDU
JOANNA BARCZYK

SeveNet S.A. jest dostawcą zaawansowanych rozwiązań teleinformatycznych w sektorze B2B.

Specjalizujemy się w świadczeniu usług związanych z budową i utrzymaniem systemów teleinformatycznych w oparciu o technologię producenta sprzętu teleinformatycznego Cisco Systems.

Jesteśmy jednym z wiodących podmiotów specjalizujących się we wdrażaniu zunifikowanych systemów komunikacyjnych dla organizacji.

Oferujemy usługi związane z projektowaniem, wdrażaniem, konfiguracją i serwisowaniem rozwiązań w ramach linii biznesowych Borderless Network, Unified Communication i Contact Center.
