



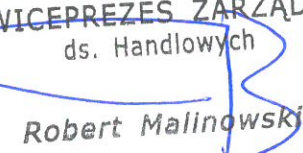
**Wybrane dane finansowe Banku Spółdzielczego w Płońsku**  
**według stanu na dzień 30.06.2018 r.**  
**(w przeliczeniu na EUR)**

Wybrane dane finansowe	30.06.2018		30.06.2017	
	w tys.PLN	w tys.EUR	w tys. PLN	w tys. EUR
Suma bilansowa	619 212	141 969	647 853	147 199
Zobowiązania wobec sektora finansowego	134	31	3 026	716
Zobowiązania wobec sektora niefinansowego	467 733	107 239	515 865	122 055
Zobowiązania wobec sektora budżetowego	70 465	16 156	54 526	12 901
Należności od sektora finansowego	172 063	39 450	188 170	44 521
Należności od sektora niefinansowego	334 380	76 665	347 539	82 229
Należności od sektora budżetowego	6 603	1 514	6 894	1 631
Fundusze własne	65 447	15 005	63 979	15 138
Rzeczowe aktywa trwałe	12 622	2 894	12 894	3 051
Przychody z tytułu odsetek	11 427	2 620	11 757	2 782
Koszty z tytułu odsetek	2 551	585	3 557	842
Wynik z tytułu odsetek	8 876	2 035	8 200	1 940
Przychody z tytułu prowizji	2 577	591	2 589	613
Koszty z tytułu prowizji	212	49	200	47
Wynik z tytułu prowizji	2 365	542	2 389	565
Wynik z działalności bankowej	11 347	2 602	10 773	2 549
Koszty działania banku	6 758	1 549	6 311	1 493
Wynik finansowy (zysk) brutto	2 934	673	3 306	782
Wynik finansowy (zysk) netto	2 063	473	2 700	639
<i>Kurs NBP na dzień sprawozdawczy</i>	4,3616		4,2265	

sporządził: Anna Grzymała

**Zarząd Banku**

PREZES ZARZĄDU WICEPREZES ZARZĄDU WICEPREZES ZARZĄDU  
ds. Finansów i Bezpieczeństwa ds. Handlowych

Dariusz Konofalski Wioleta Ciulińska Robert Malinowski