




Raport Roczny 2019

BPX SA

SPRAWOZDANIE FINANSOWE
ZA ROK OBROTOWY 2019

Wrocław, luty 2020 roku

BPX S.A.

 ul. Powstańców Śląskich 28/30, 53-333 Wrocław
 ul. Wirażowa 119, 02-145 Warszawa
 ul. Karłowicza 13 (lok. 1 i 2), 40-145 Katowice

(+48) 22 350 74 55
bpx@bpx.pl
www.bpxglobal.pl

NIP 899-25-91-361
REGON 02044868200000
KRS 0000274149

Spis treści

A. Wprowadzenie do sprawozdania finansowego za rok 2019.....	3
1. Informacje ogólne.....	3
2. Czas trwania.....	3
3. Okresy, za które prezentowane jest sprawozdanie finansowe.....	3
4. Skład organów spółki.....	3
5. Dane łączne w sprawozdaniu finansowym.....	5
6. Założenie kontynuacji działalności gospodarczej.....	5
7. Połączenie spółek handlowych.....	6
8. Przyjęte zasady (Polityka) rachunkowości.....	6
B. Bilans Spółki na dzień 31.12.2019 r.	7
C. Rachunek zysków i strat według stanu na 31.12.2019 r.	10
D. Zestawienie zmian w kapitale własnym za rok 2019 r.	11
E. Rachunek przepływów pieniężnych za rok 2019 r.	12
F. Dodatkowe informacje i objaśnienia	13
Ustęp 1. Informacje i objaśnienia do bilansu.....	13
Ustęp 2. Objasnienia do rachunku zysków i strat.....	18
Ustęp 2a. Kursy przyjęte do wyceny.....	20
Ustęp 3. Objasnienia do rachunku przepływów pieniężnych.....	20
Ustęp 4. Objasnienia do zawartych przez jednostkę umów, istotnych transakcji i niektórych zagadnień osobowych.....	20
Ustęp 5. Objasnienia niektórych szczególnych zdarzeń.....	22
Ustęp 6. Objasnienia powiązań kapitałowych.....	23
Ustęp 7. Informacja o połączeniu spółek.....	23
Ustęp 8. Poważne zagrożenia dla kontynuacji działalności.....	24
Ustęp 9. Inne istotne informacje ułatwiające ocenę jednostki.....	24

A. Wprowadzenie do sprawozdania finansowego za rok 2019.

1. Informacje ogólne

BPX S.A. ("Spółka") została utworzona Aktem Notarialnym z dnia 22.01.2007 roku. Spółka jest wpisana do rejestru przedsiębiorców Krajowego Rejestru Sądowego prowadzonego przez Sąd Rejonowy, Wrocław-Fabryczna VI Wydział Gospodarczy Krajowego Rejestru Sądowego, pod numerem KRS 0000274149.

Spółce nadano numer statystyczny REGON 020448682.

Siedziba Spółki mieści się we Wrocławiu, ul. Powstańców Śląskich 28/30, 53-333 Wrocław.

Według statutu Spółki podstawowym przedmiotem działania Spółki jest:

1. Działalność związana z oprogramowaniem i doradztwem w zakresie informatyki oraz działalność powiązana PKD 62
2. Handel hurtowy, z wyłączeniem handlu pojazdami samochodowymi PKD 46

2. Czas trwania

Czas trwania Spółki jest nieoznaczony.

3. Okresy, za które prezentowane jest sprawozdanie finansowe

Prezentowane jest sprawozdanie finansowe za okres 01.01.2019 r. - 31.12.2019 r. oraz porównywalne dane finansowe za okres 01.01.2018 r. - 31.12.2018 r.

4. Skład organów spółki

Prezesem Zarządu od 22 stycznia 2009 roku do 23 stycznia 2014 był Tomasz Kowalski powołany na to stanowisko przez Radę Nadzorczą dnia 22 stycznia 2009 roku.

W dniu 23 stycznia 2014 roku zgodnie z uchwałą Rady Nadzorczej Pan Tomasz Kowalski został odwołany ze stanowiska Prezesa Zarządu. W dniu 23 stycznia 2014 roku zgodnie z uchwałą Rady Nadzorczej powołana na stanowisko Prezesa Zarządu została Pani Anna Saczuk. Zmiany zostały

zarejestrowane przez Sąd Rejonowy dla Wrocławia-Fabrycznej we Wrocławiu, VI Wydział Gospodarczy KRS postanowieniem o wpisie z dnia 28 stycznia 2014 roku.

W dniu 12 marca 2014 roku uchwałą Rady Nadzorczej powołano na Członka Zarządu Pana Rafała Klawikowskiego, zmiana została zarejestrowana przez Sąd Rejonowy dla Wrocławia-Fabrycznej we Wrocławiu, VI Wydział Gospodarczy KRS postanowieniem o wpisie z dnia 21 maja 2014 roku.

W dniu 30 lipca 2015 r. uchwałą Rady Nadzorczej odwołano z pełnienia funkcji Członka Zarządu Pana Rafała Klawikowskiego oraz powołano na Członka Zarządu Pana Michała Wierzbowskiego. Zmiana została zarejestrowana przez Sąd Rejonowy dla Wrocławia-Fabrycznej we Wrocławiu, VI Wydział Gospodarczy KRS postanowieniem o wpisie z dnia 24 września 2015 roku.

W dniu 30 marca 2016 powołano Bogusława Cieślaka na Prezesa Zarządu. Na Członka Zarządu powołano również Michała Osobę.

W skład Zarządu od dnia 30 marca 2016 r. wchodził:

Bogusław Cieślak	- Prezes Zarządu
Anna Saczuk	- Wiceprezes Zarządu
Michał Wierzbowski	- Członek Zarządu
Michał Osoba	- Członek Zarządu

W dniu 7 września 2016 r. Pan Michał Wierzbowski złożył rezygnację z pełnienia funkcji Członka Zarządu i od dnia 7 września 2016 r. w skład Zarządu wchodził:

Bogusław Cieślak	- Prezes Zarządu
Anna Saczuk	- Wiceprezes Zarządu
Michał Osoba	- Członek Zarządu.

Uchwałą RN z dnia 28 czerwca 2017 r., która to zmiana została zarejestrowane przez Sąd Rejonowy dla Wrocławia-Fabrycznej we Wrocławiu, VI Wydział Gospodarczy KRS w dniu 11 grudnia 2017 r., została zmieniona funkcja Pana Michał Osoby w Zarządzie z Członka Zarządu na Wiceprezesa Zarządu i od dnia 28 czerwca 2017 r. oraz na dzień 31 grudnia 2019 r. w skład Zarządu wchodził:

Bogusław Cieślak	- Prezes Zarządu
Anna Saczuk	- Wiceprezes Zarządu
Michał Osoba	- Wiceprezes Zarządu.

W skład RN na dzień 12 marca 2014 roku wchodził:

Bogusław Cieślak	- Przewodniczący Rady Nadzorczej,
Tomasz Chudzikowski	- Członek Rady Nadzorczej,
Bianka Kunicka Chudzikowska	- Członek Rady Nadzorczej,
Jarosław Kuśnierz	- Członek Rady Nadzorczej,
Maciej Wiśniewski	- Członek Rady Nadzorczej

W dniu 30 marca 2016 roku uchwałą Walnego Zgromadzenia Akcjonariuszy ze składu Rady Nadzorczej odwołało Bogusława Cieślaka a powołało Marcina Zogę. Zmiany w zakresie składu osobowego Rady Nadzorczej i Zarządu zostały zarejestrowane przez Sąd Rejonowy dla Wrocławia-Fabrycznej we Wrocławiu, VI Wydział Gospodarczy KRS w dniu 01 czerwca 2016 r.

W dniu 16 maja 2019 roku uchwałą Walnego Zgromadzenia Akcjonariuszy ze składu Rady Nadzorczej odwołano Marcina Zogę a powołano Adama Burskiego. Zmiany w zakresie składu osobowego Rady Nadzorczej zostały zarejestrowane przez Sąd Rejonowy dla Wrocławia – Fabrycznej we Wrocławiu, VI Wydział Gospodarczy KRS w dniu 15 stycznia 2020 roku.

Na dzień 31 grudnia 2019 r. skład Rady Nadzorczej przedstawiał się następująco:

Maciej Wiśniewski	- Przewodniczący Rady Nadzorczej,
Tomasz Chudzikowski	- Członek Rady Nadzorczej,
Bianka Kunicka Chudzikowska	- Członek Rady Nadzorczej,
Jarosław Kuśnierz	- Członek Rady Nadzorczej,
Adam Burski	- Członek Rady Nadzorczej

5. Dane łączne w sprawozdaniu finansowym

W skład Spółki nie wchodzi wewnątrzne jednostki organizacyjne sporządzające samodzielne sprawozdanie finansowe.

6. Założenie kontynuacji działalności gospodarczej

Sprawozdanie finansowe Spółki zostało sporządzone przy założeniu kontynuowania działalności gospodarczej przez Spółkę w okresie co najmniej 12 miesięcy po dniu bilansowym, czyli 31.12.2019.

Zarząd Spółki nie stwierdza na dzień podpisania sprawozdania finansowego istnienia faktów i okoliczności, które wskazywałyby na zagrożenia dla możliwości kontynuacji działalności przez Spółkę w okresie co najmniej 12 miesięcy po dniu bilansowym na skutek zamierzonego lub przymusowego zaniechania bądź istotnego ograniczenia przez nią dotychczasowej działalności.

W styczniu 2014 r. nastąpiła zmiana głównego, większościowego akcjonariusza Spółki oraz zmiana profilu działalności Spółki. W maju 2014 nastąpiła rejestracja w KRS zmiany statutu i zmiany nazwy na BPX S.A., przez Sąd Rejonowy dla Wrocławia-Fabrycznej we Wrocławiu, VI Wydział Gospodarczy KRS postanowieniem o wpisie zmian z dnia 21 maja 2014 r.

Przedmiotem działalności Spółki zgodnie z uchwaloną w dniu 12 marca 2014 r. na NWZA zmianą §4 statutu jest prowadzenie działalności gospodarczej w zakresie:

1. sprzedaż hurtowa narzędzi technologii informacyjnej i komunikacyjnej (46, 5);
2. działalność związana z oprogramowaniem (62, 01, Z);
3. działalność związana z doradztwem w zakresie informatyki (62, 02, Z).

7. Połączenie spółek handlowych

W okresie sprawozdawczym, za który sporządzono sprawozdanie finansowe, Spółka nie połączyła się z żadną inną jednostką gospodarczą.

8. Przyjęte zasady (Polityka) rachunkowości

Aktywa i Pasywa wyceniono wg zasad określonych Ustawą o Rachunkowości, z tym, że:

1. Należności i zobowiązania w bilansie wykazano w kwocie nominalnej.
2. Transakcje w walucie obcej

Na dzień bilansowy aktywa i pasywa wyrażone w walutach innych niż polski złoty są przeliczane na złote polskie przy zastosowaniu obowiązującego na ten dzień średniego kursu ustalonego dla danej waluty przez Narodowy Bank Polski. Powstałe z przeliczenia różnice kursowe ujmowane są odpowiednio w pozycji przychodów lub kosztów finansowych lub, w przypadkach określonych przepisami, kapitalizowane w wartości aktywów.




B. Bilans Spółki na dzień 31.12.2019r.

Bilans – Aktywa

w PLN

	31 grudnia 2019 roku	31 grudnia 2018 roku
A. Aktywa trwałe	22.477.431,21	18.166.894,11
I. Wartości niematerialne i prawne	14.015.532,80	14.789.016,84
1. Koszty zakończonych prac rozwojowych	-	-
2. Wartość firmy	13.869.008,81	14.754.264,69
3. Inne wartości niematerialne i prawne	146.523,99	34.752,15
4. Zaliczki na wartości niematerialne i prawne	-	-
II. Rzeczowe aktywa trwałe	421.980,39	81.155,01
1. Środki trwałe	421.980,39	81.155,01
a) grunty (w tym prawo użytkowania wieczystego gruntu)	-	-
b) budynki, lokale i obiekty inżynierii lądowej i wodnej	-	-
c) urządzenia techniczne i maszyny	3.292,05	16.034,20
d) środki transportu	392.418,27	45.804,97
e) inne środki trwałe	26.270,07	19.315,84
2. Środki trwałe w budowie	-	-
3. Zaliczki na środki trwałe w budowie	-	-
III. Należności długoterminowe	-	-
1. Od jednostek powiązanych	-	-
2. Od pozostałych jednostek	-	-
IV. Inwestycje długoterminowe	7.947.664,02	3.296.722,26
1. Nieruchomości	-	-
2. Wartości niematerialne i prawne	-	-
3. Długoterminowe aktywa finansowe	7.947.664,02	3.296.722,26
a) w jednostkach powiązanych	761.222,26	761.222,26
- udziały lub akcje	761.222,26	761.222,26
- inne papiery wartościowe	-	-
- udzielone pożyczki	-	-
- inne długoterminowe aktywa finansowe	-	-
b) w pozostałych jednostkach	7.186.441,76	2.535.500,00
- udziały lub akcje	2.615.500,00	2.535.500,00
- inne papiery wartościowe	-	-
- udzielone pożyczki	4.570.941,76	-
- inne długoterminowe aktywa finansowe	-	-
4. Inne inwestycje długoterminowe	-	-
V. Długoterminowe rozliczenia międzyokresowe	92.254,00	-
1. Aktywa z tytułu odroczonego podatku dochodowego	92.254,00	-
2. Inne rozliczenia międzyokresowe	-	-
B. Aktywa obrotowe	29.542.075,82	14.336.063,58
I. Zapasy	33.583,68	41.582,48
1. Materiały	-	-
2. Półprodukty i produkty w toku	-	-
3. Produkty gotowe	-	-
4. Towary	33.288,68	40.474,47
5. Zaliczki na dostawy	295,00	1.108,01
II. Należności krótkoterminowe	18.596.970,38	9.061.498,37
1. Należności od jednostek powiązanych	-	955.104,39
a) z tytułu dostaw i usług, o okresie spłaty:	-	955.104,39
- do 12 miesięcy	-	955.104,39
- powyżej 12 miesięcy	-	-
b) inne	-	-
2. Należności od pozostałych jednostek	18.596.970,38	8.106.393,98
a) z tytułu dostaw i usług, o okresie spłaty:	17.403.183,32	7.074.174,12
- do 12 miesięcy	17.403.183,32	7.074.174,12
- powyżej 12 miesięcy	-	-
b) z tytułu podatków, dotacji, ceł, ubezpieczeń społecznych i zdrowotnych oraz innych świadczeń	580.101,86	454.747,75
c) inne	559.073,20	522.860,11

BPX S.A.

-  ul. Powstańców Śląskich 28/30, 53-333 Wrocław
-  ul. Wirażowa 119, 02-145 Warszawa
-  ul. Karłowicza 13 (lok. 1 i 2), 40-145 Katowice

(+48) 22 350 74 55

bpx@bpx.pl

www.bpxglobal.pl

NIP 899-25-91-361

REGON 02044868200000

KRS 0000274149

	d) dochodzone na drodze sądowej	54.612,00	54.612,00
III.	Inwestycje krótkoterminowe	9.014.494,45	4.988.842,31
1.	Krótkoterminowe aktywa finansowe	9.014.494,45	4.988.842,31
	a) w jednostkach powiązanych	-	51.015,00
	- udziały lub akcje	-	-
	- inne papiery wartościowe	-	-
	- udzielone pożyczki	-	51.015,00
	- inne krótkoterminowe aktywa finansowe	-	-
	b) w pozostałych jednostkach	-	568.441,76
	- udziały lub akcje	-	-
	- inne papiery wartościowe	-	-
	- udzielone pożyczki	-	568.441,76
	- inne krótkoterminowe aktywa finansowe	-	-
	c) środki pieniężne i inne aktywa pieniężne	9.014.494,45	4.369.385,55
	- środki pieniężne w kasie i na rachunkach	9.011.016,04	4.365.907,14
	- inne środki pieniężne	3.478,41	3.478,41
	- inne aktywa pieniężne	-	-
2.	Inne inwestycje krótkoterminowe	-	-
IV.	Krótkoterminowe rozliczenia międzyokresowe	1.897.027,31	244.140,42
C.	Należne wpłaty na kapitał (fundusz podstawowy)	-	-
D.	Udziały (akcje) własne	1.227.066,50	-
	Aktywa razem	53.246.573,53	32.502.957,69

Tabela 1 Bilans- Aktywa




Bilans - Pasywa

w PLN

	31 grudnia 2019 roku	31 grudnia 2018 roku
A. Kapitał (fundusz) własny	35.654.769,55	23.751.134,81
I. Kapitał (fundusz) podstawowy	20.804.210,00	20.804.210,00
II. Kapitał (fundusz) zapasowy	189.792,72	2.189.792,72
III. Kapitał (fundusz) z aktualizacji wyceny	-	-
IV. Pozostałe kapitały (fundusze) rezerwowe	2.000.000,00	-
V. Zysk (strata) z lat ubiegłych	757.132,09	-2.694.796,82
VI. Zysk (strata) netto	11.903.634,74	3.451.928,91
VII. Odpisy z zysku netto w ciągu roku obrotowego (wielkość ujemna)	-	-
B. Zobowiązania i rezerwy na zobowiązania	17.591.803,98	8.751.822,88
I. Rezerwy na zobowiązania	2.234.563,00	1.254.465,06
1. Rezerwa z tytułu odroczonego podatku dochodowego	-	-
2. Rezerwa na świadczenia emerytalne i podobne	383.339,00	383.832,96
- długoterminowa	-	-
- krótkoterminowa	383.339,00	383.832,96
3. Pozostałe rezerwy	1.851.224,00	870.632,10
- długoterminowe	-	-
- krótkoterminowe	1.851.224,00	870.632,10
II. Zobowiązania długoterminowe	-	-
1. Wobec jednostek powiązanych	-	-
2. Wobec pozostałych jednostek, w których jednostka posiada zaangażowanie w kapitale	-	-
3. Wobec pozostałych jednostek	-	-
a) kredyty i pożyczki	-	-
b) z tytułu emisji dłużnych papierów wartościowych	-	-
c) inne zobowiązania finansowe	-	-
d) Zobowiązania wekslowe	-	-
e) inne	-	-
III. Zobowiązania krótkoterminowe	15.357.240,98	7.497.357,82
1. Wobec jednostek powiązanych	1.500.335,84	-
a) z tytułu dostaw i usług, o okresie wymagalności:	1.500.335,84	-
- do 12 miesięcy	1.500.335,84	-
- powyżej 12 miesięcy	-	-
b) inne	-	-
2. Zobowiązania wobec pozostałych jednostek, w których jednostka posiada zaangażowanie w kapitale	-	-
a) z tytułu dostaw i usług, o okresie wymagalności:	-	-
- do 12 miesięcy	-	-
- powyżej 12 miesięcy	-	-
b) inne	-	-
2. Wobec pozostałych jednostek	13.856.905,14	7.497.357,82
a) kredyty i pożyczki	6.945,48	6.945,48
b) z tytułu emisji dłużnych papierów wartościowych	-	-
c) inne zobowiązania finansowe	-	-
d) z tytułu dostaw i usług, o okresie wymagalności:	11.175.894,66	6.046.478,93
- do 12 miesięcy	11.175.894,66	6.046.478,93
- powyżej 12 miesięcy	-	-
e) zaliczki otrzymane na dostawy	-	-
f) zobowiązania wekslowe	-	-
g) z tytułu podatków, cel, ubezpieczeń i innych świadczeń	1.792.826,72	527.750,61
h) z tytułu wynagrodzeń	310.897,23	333.081,08
i) inne	570.341,05	583.101,72
3. Fundusze specjalne	-	-
IV. Rozliczenia międzyokresowe	-	-
1. Ujemna wartość firmy	-	-
2. Inne rozliczenia międzyokresowe	-	-
- długoterminowe	-	-
- krótkoterminowe	-	-
Pasywa razem	53.246.573,53	32.502.957,69

Tabela 2 Bilans- Pasywa

BPX S.A.

 ul. Powstańców Śląskich 28/30, 53-333 Wrocław
 ul. Wirażowa 119, 02-145 Warszawa
 ul. Karłowicza 13 (lok. 1 i 2), 40-145 Katowice

(+48) 22 350 74 55

bpx@bpx.pl

www.bpxglobal.pl

NIP 899-25-91-361

REGON 02044868200000

KRS 0000274149

C. Rachunek zysków i strat według stanu na 31.12.2019 r.

Rachunek zysków i strat Wariant porównawczy

w PLN

	Bieżący rok obrotowy 2019	Poprzedni rok obrotowy 2018
A. Przychody netto ze sprzedaży i zrównane z nimi, w tym:	74.721.313,38	41.798.817,12
- od jednostek powiązanych	2.703.325,88	3.397.010,13
I. Przychody netto ze sprzedaży produktów	68.857.264,33	38.534.782,04
II. Zmiana stanu produktów (zwiększenie - wartość dodatnia, zmniejszenie - wartość ujemna)	-	-
III. Koszt wytworzenia produktów na własne potrzeby jednostki	-	-
IV. Przychody netto ze sprzedaży towarów i materiałów	5.864.049,05	3.264.035,08
B. Koszty działalności operacyjnej	59.159.136,37	37.031.913,76
I. Amortyzacja	1.087.658,18	951.038,90
II. Zużycie materiałów i energii	275.877,74	300.597,53
III. Usługi obce	47.510.790,58	26.855.553,46
IV. Podatki i opłaty, w tym:	169.904,85	110.208,89
- podatek akcyzowy	-	-
V. Wynagrodzenia	5.032.761,84	4.987.279,52
VI. Ubezpieczenia społeczne i inne świadczenia	835.225,25	781.400,36
VII. Pozostałe koszty rodzajowe	904.997,15	641.629,60
VIII. Wartość sprzedanych towarów i materiałów	3.341.920,78	2.404.205,50
C. Zysk (strata) ze sprzedaży (A-B)	15.562.177,01	4.766.903,36
D. Pozostałe przychody operacyjne	1.790.120,07	1.192.460,84
I. Zysk ze zbycia niefinansowych aktywów trwałych	495.370,71	48.446,73
II. Dotacje	-	-
III. Inne przychody operacyjne	1.294.749,36	1.144.014,11
E. Pozostałe koszty operacyjne	1.972.413,66	1.519.020,23
I. Strata ze zbycia niefinansowych aktywów trwałych	-	-
II. Aktualizacja wartości aktywów niefinansowych	-	-
III. Inne koszty operacyjne	1.972.413,66	1.519.020,23
F. Zysk (strata) z działalności operacyjnej (C+D-E)	15.379.883,42	4.440.343,97
G. Przychody finansowe	179.520,73	490.723,74
I. Dywidendy i udziały w zyskach, w tym:	125.058,00	-
a) od jednostek powiązanych, w tym:	-	-
- w których jednostka posiada zaangażowanie w kapitale	-	-
b) od jednostek pozostałych, w tym:	125.058,00	-
- w których jednostka posiada zaangażowanie w kapitale	-	-
II. Odsetki, w tym:	2.224,30	12,58
- od jednostek powiązanych	2.224,30	-
III. Zysk z tytułu rozchodu aktywów finansowych, w tym:	-	-
- w jednostkach powiązanych	-	-
IV. Aktualizacja wartości inwestycji	-	-
V. Inne	52.238,43	490.711,16
H. Koszty finansowe	944.213,41	263.448,80
I. Odsetki, w tym:	6.291,68	28.194,52
- dla jednostek powiązanych	-	-
II. Strata z tytułu rozchodu aktywów finansowych, w tym:	-	-
- w jednostkach powiązanych	-	-
III. Aktualizacja wartości inwestycji	-	-
IV. Inne	937.921,73	235.254,28
I. Zysk (strata) z działalności gospodarczej (F+G-H)	14.615.190,74	4.667.618,91
J. Wynik zdarzeń nadzwyczajnych (J.I.-J.II.)	-	-
I. Zyski nadzwyczajne	-	-
II. Straty nadzwyczajne	-	-
K. Zysk (strata) brutto (I±J)	14.615.190,74	4.667.618,91
L. Podatek dochodowy	2.711.556,00	1.215.690,00
M. Pozostałe obowiązkowe zmniejszenia zysku (zwiększenia straty)	-	-
N. Zysk (strata) netto (K-L-M)	11.903.634,74	3.451.928,91

Tabela 3 Rachunek zysków i strat Wariant porównawczy




D. Zestawienie zmian w kapitale własnym za rok 2019

Zestawienie zmian w kapitale własnym za rok 2019 w PLN

		Rok bieżący (2019)	Rok poprzedzający (2018)
I.	Kapitał (fundusz) własny na początek okresu (BO)	23.751.134,81	20.299.205,90
	- korekty błędów podstawowych	-	-
	- zmiany zasad rachunkowości	-	-
I.a.	Kapitał (fundusz) własny na początek okresu (BO), po korektach	23.751.134,81	20.299.205,90
1.	Kapitał (fundusz) podstawowy na początek okresu	20.804.210,00	20.804.210,00
1.1.	Zmiany kapitału (funduszu) podstawowego	-	-
	a) zwiększenie wydanie akcji		
	- emisja serii E		
	- emisja serii D		
	- emisja serii F		
	- emisja serii G		
	b) zmniejszenie (z tytułu)	-	-
	- umorzenie akcji serii A	-	-
1.2.	Kapitał (fundusz) podstawowy na koniec okresu	20.804.210,00	20.804.210,00
2.	Należne wpłaty na kapitał podstawowy na początek okresu	-	-
2.1.	Zmiana należnych wpłat na kapitał podstawowy	-	-
2.2.	Należne wpłaty na kapitał podstawowy na koniec okresu	-	-
3.	Udziały (akcje) własne na początek okresu	-	-
	a) zwiększenie	-	-
	b) zmniejszenie	-	-
3.1.	Udziały (akcje) własne na koniec okresu	-	-
4.	Kapitał (fundusz) zapasowy na początek okresu	2.189.792,72	2.189.792,72
4.1.	Zmiany kapitału (funduszu) zapasowego	-2.000.000,00	-
	a) zwiększenie (z tytułu)	-	-
	- zwrot kapitału rezerwowego	-	-
	b) zmniejszenie (z tytułu)	-2.000.000,00	-
	- utworzenie kapitału rezerwowego	-2.000.000,00	-
4.2.	Stan kapitału (funduszu) zapasowego na koniec okresu	189.792,72	2.189.792,72
5.	Kapitał (fundusz) z aktualizacji wyceny na początek okresu	-	-
5.1.	Zmiany kapitału (funduszu) z aktualizacji wyceny	-	-
5.2.	Kapitał (fundusz) z aktualizacji wyceny na koniec okresu	-	-
6.	Pozostałe kapitały (fundusze) rezerwowe na początek okresu	-	-
6.1.	Zmiany pozostałych kapitałów (funduszy) rezerwowych	2.000.000,00	-
	a) zwiększenie (z tytułu) nabycie akcji własnych	2.000.000,00	-
	b) zmniejszenie (z tytułu)	-	-
	- umorzenie udziałów (akcji)	-	-
	- zwrot na kapitał zapasowy	-	-
6.2.	Pozostałe kapitały (fundusze) rezerwowe na koniec okresu	2.000.000,00	-
7.	Zysk (strata) z lat ubiegłych na początek okresu	-2.694.796,82	-2.637.185,80
7.1.	Zysk z lat ubiegłych na początek okresu	-	-
	- korekty błędów podstawowych	-	-
7.2.	Zysk z lat ubiegłych na początek okresu, po korektach	-	-
	a) zwiększenie (z tytułu)	-	-
	b) zmniejszenie (z tytułu)	-	-
7.3.	Zysk z lat ubiegłych na koniec okresu	-	-
7.4.	Strata z lat ubiegłych na początek okresu,	-2.694.796,82	-2.637.185,80
	- korekty błędów podstawowych	-	-
7.5.	Strata z lat ubiegłych na początek okresu, po korektach	-2.694.796,82	-2.637.185,80
	a) zwiększenie (z tytułu)	-	57.611,02
	- przeniesienia straty z lat ubiegłych do pokrycia	-	-
	b) zmniejszenie (z tytułu)	3.451.928,91	-
7.6.	Strata z lat ubiegłych na koniec okresu	-	-2.694.796,82
7.7.	Zysk (strata) z lat ubiegłych na koniec okresu	757.132,09	-2.694.796,82
8.	Wynik netto	11.903.634,74	3.451.928,91
	a) zysk netto	11.903.634,74	3.451.928,91
	b) strata netto	-	-
	c) odpisy z zysku	-	-
II.	Kapitał (fundusz) własny na koniec okresu (BZ)	35.654.769,55	23.751.134,81
III.	Kapitał (fundusz) własny, po uwzględnieniu proponowanego podziału zysku (pokrycia straty)	35.654.769,55	23.751.134,81

Tabela 4 Zestawienie zmian w kapitale własnym za rok 2019

BPX S.A.

 ul. Powstańców Śląskich 28/30, 53-333 Wrocław
 ul. Wirażowa 119, 02-145 Warszawa
 ul. Karłowicza 13 (lok. 1 i 2), 40-145 Katowice

(+48) 22 350 74 55

bpx@bpx.pl

www.bpxglobal.pl

NIP 899-25-91-361

REGON 02044868200000

KRS 0000274149

E. Rachunek przepływów pieniężnych za rok 2019

Rachunek przepływów pieniężnych (metoda pośrednia)

w PLN

	Rok bieżący 2019	Rok poprzedni 2018
A. Przepływy środków pieniężnych z działalności operacyjnej	-	-
I. Zysk (strata) netto	11.903.634,74	3.451.928,91
II. Korekty razem	-869.247,84	3.128.055,02
1. Amortyzacja	1.087.658,18	951.038,90
2. Zyski (straty) z tytułu różnic kursowych	-	-
3. Odsetki i udziały w zyskach (dywidendy)	-6.604,31	-96.863,48
4. Zysk (strata) z działalności inwestycyjnej	-495.370,71	-40.592,73
5. Zmiana stanu rezerw	980.097,94	612.794,53
6. Zmiana stanu zapasów	7.998,80	-15.130,39
7. Zmiana stanu należności	-9.477.770,01	-2.960.658,48
8. Zmiana stanu zobowiązań krótkoterminowych, z wyjątkiem pożyczek i kredytów	7.859.883,16	4.368.536,84
9. Zmiana stanu rozliczeń międzyokresowych	-1.745.140,89	308.929,83
10. Inne korekty	920.000,00	-
III. Przepływy pieniężne netto z działalności operacyjnej (I±II)	11.034.386,90	6.579.983,93
B. Przepływy środków pieniężnych z działalności inwestycyjnej	-	-
I. Wpływy	796.933,81	106.471,28
1. Zbycie wartości niematerialnych i prawnych oraz rzeczowych aktywów trwałych	503.875,81	50.273,78
2. Zbycie inwestycji w nieruchomości oraz wartości niematerialne i prawne	-	-
3. Z aktywów finansowych, w tym:	293.058,00	56.197,50
a) w jednostkach powiązanych	-	56.197,50
b) w pozostałych jednostkach	293.058,00	-
- zbycie aktywów finansowych,	-	-
- dywidendy i udziały w zyskach	125.058,00	-
- spłata udzielonych pożyczek długoterminowych	168.000,00	-
- odsetki	-	-
- inne wpływy z aktywów finansowych	-	-
4. Inne wpływy inwestycyjne	-	-
II. Wydatki	5.840.691,62	1.407.607,38
1. Nabycie wartości niematerialnych i prawnych oraz rzeczowych aktywów trwałych	663.504,62	56.592,38
2. Inwestycje w nieruchomości oraz wartości niematerialne i prawne	-	-
3. Na aktywa finansowe, w tym:	5.177.187,00	1.351.015,00
a) w jednostkach powiązanych	-	51.015,00
b) w pozostałych jednostkach	5.177.187,00	1.300.000,00
- nabycie aktywów finansowych	1.000.000,00	1.100.000,00
- udzielone pożyczki długoterminowe	4.177.187,00	200.000,00
4. Inne wydatki inwestycyjne	-	-
III. Przepływy pieniężne netto z działalności inwestycyjnej (I-II)	-5.043.757,81	-1.301.136,10
C. Przepływy środków pieniężnych z działalności finansowej	-	-
I. Wpływy	-	273.635,27
1. Wpływy netto z wydania udziałów (emisji akcji) i innych instrumentów kapitałowych oraz dopłat do kapitału	-	-
2. Kredyty i pożyczki	-	148.577,27
3. Emisja dłużnych papierów wartościowych	-	-
4. Inne wpływy finansowe	-	125.058,00
II. Wydatki	1.345.520,19	1.801.573,27
1. Nabycie udziałów (akcji) własnych	1.227.066,50	-
2. Dywidendy i inne wypłaty na rzecz właścicieli	-	-
3. Inne, niż wypłaty na rzecz właścicieli, wydatki z tytułu podziału zysku	-	-
4. Spłaty kredytów i pożyczek	-	1.773.378,75
5. Wykup dłużnych papierów wartościowych	-	-
6. Z tytułu innych zobowiązań finansowych	-	-
7. Płatności zobowiązań z tytułu umów leasingu finansowego	-	-
8. Odsetki	118.453,69	28.194,52
9. Inne wydatki finansowe	-	-
III. Przepływy pieniężne netto z działalności finansowej (I-II)	-1.345.520,19	-1.527.938,00
D. Przepływy pieniężne netto razem (A.III±B.III±C.III)	4.645.108,90	3.750.909,83
E. Bilansowa zmiana stanu środków pieniężnych, w tym	4.645.108,90	3.750.909,83
- zmiana stanu środków pieniężnych z tytułu różnic kursowych	-	-
F. Środki pieniężne na początek okresu	4.369.385,55	618.475,72
G. Środki pieniężne na koniec okresu (F±D), w tym	9.014.494,45	4.369.385,55
- o ograniczonej możliwości dysponowania	-	-

Tabela 5 Rachunek przepływów pieniężnych (metoda pośrednia)

F. Dodatkowe informacje i objaśnienia

Ustęp 1. Informacje i objaśnienia do bilansu

1. Szczegółowy zakres zmian wartości grup rodzajowych środków trwałych, wartości niematerialnych i prawnych oraz inwestycji długoterminowych, zawierający stan tych aktywów na początek roku obrotowego, zwiększenia i zmniejszenia

Wartości niematerialne i prawne

Wartości niematerialne i prawne

	Koszty zakończonych prac rozwojowych	Wartość firmy	Inne wartości niematerialne i prawne	Zaliczki na wartości niematerialne i prawne	Razem
<u>Wartość początkowa 31.12.2018</u>					
Saldo otwarcia	-	17.705.117,62	224.165,92	-	17.929.283,54
Zwiększenia, w tym:	-	-	134.549,41	-	134.549,41
Sprzedaż	-	-	-	-	-
Saldo zamknięcia 31.12.2019	-	17.705.117,62	358.715,33	-	18.063.832,95
<u>Umorzenie</u>					
Saldo otwarcia 31.12.2018	-	2.950.852,93	189.413,77	-	3.140.266,70
Zwiększenia, w tym:	-	885.255,88	22.777,57	-	908.033,45
Amortyzacja okresu	-	885.255,88	22.777,57	-	908.033,45
Saldo zamknięcia 31.12.2019	-	3.836.108,81	212.191,34	-	4.048.300,15




Tabela 6. Wartości niematerialne i prawne

Wartość firmy jest to nadwyżka ceny nabycia jednostki lub zorganizowanej jej części nad niższą od niej wartością przejętych aktywów netto wycenionych według wartości godziwych.

	31 sierpnia 2015 roku	Odpisy amortyzacyjne w 2019 roku	Odpisy amortyzacyjne w 2018 roku
Business Partners Excellence Sp. z o.o			
Wartość firmy	17.705.117,62	885.255,88	885.255,88

Rzeczowe aktywa trwałe

BPX S.A.

-  ul. Powstańców Śląskich 28/30, 53-333 Wrocław
-  ul. Wirażowa 119, 02-145 Warszawa
-  ul. Karłowicza 13 (lok. 1 i 2), 40-145 Katowice

(+48) 22 350 74 55

bpx@bpx.pl

www.bpxglobal.pl

NIP 899-25-91-361

REGON 02044868200000

KRS 0000274149

	Urządzenia techniczne i maszyny	Środki transportu	Inne środki trwałe	Razem
<u>Wartość początkowa 31.12.2018</u>				
Saldo otwarcia	276.717,68	239.500,34	75.378,18	591.596,20
Zwiększenia	85.541,33	404.294,86	39.119,02	528.955,21
Zakup				
Zmniejszenia	72.137,14	16.681,36	-	88.818,50
Saldo zamknięcia 31.12.2019	290.121,87	627.113,84	114.497,20	1.031.732,91
<u>Umorzenie</u>				
Saldo otwarcia 31.12.2018	260.683,48	193.695,37	56.062,34	510.441,19
Zwiększenia, w tym:	98.283,48	49.176,46	32.164,79	179.624,73
Amortyzacja okresu	98.283,48	49.176,46	32.164,79	179.624,73
Zmniejszenia	72.137,14	8.176,26	-	80.313,40
Saldo zamknięcia 31.12.2019	286.829,82	234.695,57	88.227,13	609.752,52
<u>Wartość netto</u>	3.292,05	392.418,27	26.270,07	421.980,39

Tabela 7. Rzeczowe aktywa trwałe

Na dzień 31 grudnia 2019 roku na podstawie umów leasingu operacyjnego, najmu, dzierżawy i innych (z wyłączeniem umów leasingu finansowego) Spółka użytkowała środki trwałe o wartości 534.617,88 złotych.

2. Wartość gruntów użytkowanych wieczysto

Pozycja nie występuje.

3. Wartość nieamortyzowanych lub nieumarzanych przez jednostkę środków trwałych użytkowanych na podstawie umów leasingu operacyjnego, najmu, dzierżawy i innych

Pozycja nie występuje.

4. Zobowiązania Spółki wobec budżetu państwa lub jednostek samorządu terytorialnego z tytułu uzyskania prawa własności budynków i budowli

Pozycja nie występuje.

5. Dane o strukturze własności kapitału podstawowego oraz liczbie i wartości nominalnej subskrybowanych akcji, w tym uprzywilejowanych

Wysokość kapitału zakładowego Spółki na dzień 31 grudnia 2019 r. wynosiła 20.804.210,00 zł (słownie: dwadzieścia milionów osiemset cztery tysiące dwieście dziesięć złotych), który dzielił się na 20.804.210 (słownie: dwadzieścia milionów osiemset cztery tysiące dwieście dziesięć) akcji o wartości nominalnej 1 zł (słownie: jeden złoty) każda.

Wartość ta wynika z dokonanej emisji akcji zwykłych na okaziciela serii F w ilości 404.276 sztuk oraz emisji akcji zwykłych na okaziciela serii G w ilości 33.334 sztuk, wskutek czego podniesiony został kapitał zakładowy Spółki z

kwoty 20.366.600,00 zł (słownie: dwadzieścia milionów trzysta sześćdziesiąt sześć tysięcy sześćset złotych) do kwoty 20.804.210,00 zł (słownie: dwadzieścia milionów osiemset cztery tysiące dwieście dziesięć złotych). Zmiany te dokonane zostały uchwałami Nadzwyczajnego Walnego Zgromadzenia Akcjonariuszy z dnia 16 grudnia 2015 r., a zarejestrowane zostały przez Sąd Rejonowy dla Wrocławia-Fabrycznej we Wrocławiu, VI Wydział Gospodarczy KRS postanowieniem z dnia 22 lutego 2016 r. Kapitał został opłacony w całości.

Uchwała Zgromadzenia Wspólników z dnia 20 kwietnia 2016 r. BPX Inc. sp. z o.o. we Wrocławiu, będąca większościovym akcjonariuszem Spółki, została przekształcona w BPX Cieślak spółkę jawną we Wrocławiu. Przekształcenie zostało zarejestrowane przez Sąd Rejonowy dla Wrocławia – Fabrycznej we Wrocławiu postanowieniem z dnia 31 sierpnia 2016 r. W dniu 18 kwietnia 2017 r, tenże sąd zarejestrował wykreślenie BPX Cieślak spółki jawnej z rejestru, które to postanowienie stało się prawomocne w dniu 12 maja 2017 r.

Na dzień 31.12.2019 struktura akcjonariatu Spółki przedstawiała się następująco:

Nazwa udziałowca	ilość akcji	Wartość nominalna akcji	Udział w kapitale podstawowym (%)
Akcjonariusz serii B okaziciel - wolny obrót	360.000	1,0	1,73
Akcjonariusz serii C okaziciel – wolny obrót	52.537	1,0	0,25
Akcjonariusz serii D okaziciel	18.354.000	1,0	88,22
Akcjonariusz serii E okaziciel	1.600.063	1,0	7,70
Akcjonariusz serii F okaziciel	404.276	1,0	1,94
Akcjonariusz serii G okaziciel	33.334	1,0	0,16
Razem	20.804.210	1,0	100

Tabela 8 Struktura akcjonariatu

6. Stan na początek roku obrotowego, zwiększenia i wykorzystanie oraz stan końcowy kapitałów zapasowych, rezerwowych

Dane zawarte są w zestawieniu zmian w kapitale własnym.

7. Propozycje co do sposobu podziału zysku

Zarząd Spółki proponuje przekazać zysk w kwocie 2.000.000,00 zł na kapitał rezerwowy a pozostałą kwotę na kapitał zapasowy.

8. Dane o stanie rezerw według celu ich utworzenia na początek roku obrotowego, zwiększeniach, wykorzystaniu, rozwiązaniu i stanie końcowym

	Rezerwa z tytułu odroczonego podatku dochodowego	Rezerwa na świadczenia emerytalne i podobne	Rezerwy	Razem
Stan na początek roku obrotowego	-	383.832,96	870.632,10	1.254.465,06
Utworzone rezerwy	-	383.339,00	1.851.224,00	2.234.563,00
Rozwiązanie rezerw		383.832,96	870.632,10	1.254.465,06
Stan na koniec roku obrotowego	-	383.339,00	1.851.224,00	2.234.563,00

Tabela 9 Rezerwy

9. Dane o odpisach aktualizujących wartość należności, ze wskazaniem stanu na początek roku obrotowego, zwiększeniach, wykorzystaniu, rozwiązaniu i stanu na koniec roku obrotowego

Pozycja nie występuje.

10. Inwestycje długoterminowe, z wyłączeniem środków pieniężnych i innych aktywów pieniężnych obejmują:

Udziały i akcje	3.376.722,26
1. BPX USA	761.222,26
2. BPX Solutions Sp.z o.o.	500,00
3. BPX Sp. z o.o. Milanówek	1.600.000,00
4. Baltimore Sp. z o.o. sk	500.000,00
5. Solution Labs Sp.z o.o	515.000,00
Pożyczki długoterminowe	4.570.941,76
Razem	7.947.664,02




Tabela 10 Inwestycje długoterminowe

W dniu 20.01.2017 nastąpiło nieodpłatne przekazanie udziałów BPX Czechy w kwocie 23.655,00 zł. W dniu 12.06.2017 nastąpiło podwyższenie kapitału BPX USA o kwotę 37.465,00 zł. W dniu 24.11.2017 zakupiono udziały Baltimore Sp. z o.o. sk, w dniu 19.06.2018 zakupiono udziały Solutions Lab Sp. z o.o. sk oraz w dniach 15.11.2018 i 11.04.2019 zakupiono obligacje BPX Sp. z o.o.

11. Podział zobowiązań długoterminowych według bilansu o pozostałym od dnia bilansowego, przewidywanym umową, okresie spłaty

	do 1 roku	1 - 3 lat	3 - 5 lat	powyżej 5 lat	Razem
--	-----------	-----------	-----------	---------------	-------

BPX S.A.

 ul. Powstańców Śląskich 28/30, 53-333 Wrocław
 ul. Wirażowa 119, 02-145 Warszawa
 ul. Karłowicza 13 (lok. 1 i 2), 40-145 Katowice

(+48) 22 350 74 55
 bpx@bpx.pl
 www.bpxglobal.pl

NIP 899-25-91-361
 REGON 02044868200000
 KRS 0000274149

Zobowiązania długoterminowe wobec jednostek powiązanych	-	-	-	-	-
Zobowiązania długoterminowe wobec jednostek pozostałych, w tym:	-	-	-	-	-
a) kredyty i pożyczki bankowe	-	-	-	-	-
b) pozostałe kredyty i pożyczki	-	-	-	-	-
c) z tytułu emisji dłużnych papierów wartościowych	-	-	-	-	-
d) z tytułu leasingu finansowego	-	-	-	-	-
e) inne	-	-	-	-	-
Zobowiązania długoterminowe, razem na dzień 31 grudnia 2019 roku	-	-	-	-	-

Tabela 11 Podział zobowiązań długoterminowych
W 2019 roku zobowiązania długoterminowe nie występują.

12. Wykaz istotnych pozycji czynnych i biernych rozliczeń międzyokresowych

Rozliczenia międzyokresowe czynne

	Stan na koniec roku obrotowego	Stan na koniec roku poprzedzającego
- polisy i inne	11.579,19	14.613,00
- abonamenty	-	11.166,99
- domeny	-	3.254,03
- licencje	-	-
- rezerwy na przychody Mars do opodatkowania	-	-
- rezerwy na przychody inne	1.882.211,00	107.875,00
- zaliczki na koszty przyszłych kontraktów	3.237,12	107.231,40
Razem rozliczenia międzyokresowe czynne krótkoterminowe	1.897.027,31	244.140,42

Tabela 12 Rozliczenia międzyokresowe czynne

13. Wykaz grup zobowiązań zabezpieczonych na majątku jednostki

Pozycja nie występuje.

14. Zobowiązania warunkowe, w tym również udzielone przez jednostkę gwarancje i poręczenia, także wekslowe

Na dzień 31 grudnia 2019 roku Spółka nie posiadała zobowiązań warunkowych, w tym również udzielonych gwarancji i poręczeń, łącznie z weksłowymi.

Ustęp 2 Objaśnienia do rachunku zysków i strat

1. Struktura rzeczowa (rodzaje działalności) i terytorialna (kraj, eksport) przychodów netto ze sprzedaży produktów, towarów i usług

Struktura rzeczowa przychodów ze sprzedaży w latach 2019 i 2018 była następująca:

Rodzaj działalności	Stan na dzień	
	31 grudnia 2019	31 grudnia 2018
1.Przychody z usług konsultacje SAP	68.647.865,88	38.308.022,93
2.Przychody ze sprzedaży towarów	5.864.049,05	3.264.035,08
3.Przychody ze sprzedaży usług innych	209.398,45	226.759,11
Przychody netto ze sprzedaży, razem	74.721.313,38	41.798.817,12

Tabela 13 Struktura rzeczowa przychodów ze sprzedaży

Struktura terytorialna przychodów ze sprzedaży w roku obrotowym była następująca:

Struktura terytorialna	Rok kończący się dnia 31 grudnia 2019 roku	Rok kończący się dnia 31 grudnia 2018 roku
1. Kraj	17.926.023,81	11.361.861,01
2. Zagranica	56.795.289,57	30.436.956,11
Przychody netto ze sprzedaży, razem	74.721.313,38	41.798.817,12




Tabela 14 Struktura terytorialna przychodów ze sprzedaży

2. Wysokość i wyjaśnienie przyczyn odpisów aktualizacyjnych

Spółka nie dokonywała odpisów aktualizujących wartość środków trwałych.

3. Wysokość odpisów aktualizujących wartość zapasów

BPX S.A.

 ul. Powstańców Śląskich 28/30, 53-333 Wrocław
 ul. Wirażowa 119, 02-145 Warszawa
 ul. Karłowicza 13 (lok. 1 i 2), 40-145 Katowice

(+48) 22 350 74 55
bpx@bpx.pl
www.bpxglobal.pl

NIP 899-25-91-361
REGON 02044868200000
KRS 0000274149

Spółka nie dokonywała odpisów aktualizujących wartość zapasów.

4. Informacja o przychodach, kosztach i wynikach działalności zaniechanej w roku obrotowym lub przewidzianej do zaniechania w roku następnym




Nie dotyczy

5. Rozliczenie głównych pozycji różniących podstawę opodatkowania podatkiem dochodowym od wyniku finansowego, zysku brutto

Różnice pomiędzy zyskiem brutto a podstawą opodatkowania

Nazwa	Rok obrotowy 2019
1. Strata/ Zysk brutto	14.615.190,74
2. Różnice pomiędzy zyskiem brutto a podstawą opodatkowania podatkiem dochodowym (wg tytułów):	141.704,62
a) Przychody nie zaliczane do dochodu do opodatkowania	4.914.987,32
- rozwiązanie rezerw kosztowych	1.254.465,06
- zawiązanie rezerwy przychodowej	3.660.522,26
- odsetki naliczone	
- różnice kursowe	
b) Przychody zaliczane do dochodu do opodatkowania (w tym przychody z udziałów)	3.361.418,84
c) Koszty nie uznawane za koszty uzyskania przychodu	5.295.033,26
- składki ZUS i umowy zlecenia z 2018 zapłacone w następnym roku	124.172,84
- utworzenie rezerw kosztowych	2.234.563,00
- koszty delegacji	9.020,55
- koszty amortyzacji	885.255,88
- koszty PFRON	48.949,00
- inne koszty operacyjne i rodzajowe	
- koszty odsetki naliczone i budżetowe	105.844,41
- koszty finansowe	738,77
- koszty operacyjne, rozwiązanie rezerwy przychodowej	1.886.488,81
d) Koszty uznawane za koszty uzyskania przychodu	3.599.760,16

BPX S.A.

-  ul. Powstańców Śląskich 28/30, 53-333 Wrocław
-  ul. Wirażowa 119, 02-145 Warszawa
-  ul. Karłowicza 13 (lok. 1 i 2), 40-145 Katowice

(+48) 22 350 74 55
 bpx@bpx.pl
 www.bpxglobal.pl

NIP 899-25-91-361
REGON 02044868200000
KRS 0000274149

- składki ZUS, delegacje, umowy zlecenia za 2018 zapłacone w 2019	161.704,39
- pozostałe (w tym koszty z udziałów)	3.438.055,77
3. Dochód	14.756.895,36
Odliczenie straty	
Podstawa opodatkowania podatkiem dochodowym	14.756.895,36

Tabela 4 Różnice pomiędzy zyskiem brutto a podstawą opodatkowania

6. Koszty wytworzenia środków trwałych w budowie, w tym odsetki oraz skapitalizowane różnice kursowe od zobowiązań zaciągniętych w celu ich sfinansowania

Pozycja nie występuje

7. Poniesione w ostatnim roku i planowane na następny rok, nakłady na niefinansowe aktywa trwałe

Pozycja nie występuje

8. Informacje o zyskach i stratach nadzwyczajnych, z podziałem na losowe i pozostałe oraz podatek dochodowy od wyniku na operacjach nadzwyczajnych.

Pozycja nie występuje

Ustęp 2a Kursy przyjęte do wyceny

	31 grudnia 2019 roku
USD	3,7977
EURO	4,2585




Tabela 5 Kursy przyjęte do wyceny

Ustęp 3 Objaśnienia do rachunku przepływów pieniężnych

Zmiany stanu pozycji bilansowych wykazane w rachunku przepływów pieniężnych są zgodne z ich zmianami w bilansie.

Ustęp 4 Objaśnienia do zawartych przez jednostkę umów, istotnych transakcji i niektórych zagadnień osobowych

BPX S.A.

-  ul. Powstańców Śląskich 28/30, 53-333 Wrocław
-  ul. Wirażowa 119, 02-145 Warszawa
-  ul. Karłowicza 13 (lok. 1 i 2), 40-145 Katowice

(+48) 22 350 74 55

bpx@bpx.pl

www.bpxglobal.pl

NIP 899-25-91-361

REGON 02044868200000

KRS 0000274149

1. Informację i charakterze i celu gospodarczym zawartych przez jednostkę umów nieuwzględnionych w bilansie w zakresie niezbędnym do oceny ich wpływu na sytuację majątkową, finansową i wynik finansowy jednostki

Brak

2. Informacje o istotnych transakcjach (wraz z ich kwotami) zawartych przez jednostkę na innych warunkach niż rynkowe ze stronami powiązаныmi, przez które rozumie się jednostki powiązane

Nie dotyczy

3. Informacje o przeciętnym w roku obrotowym zatrudnieniu, z podziałem na grupy zawodowe

Wyszczególnienie	Przeciętne zatrudnienie w roku obrotowym	Przeciętne zatrudnienie w roku poprzednim
Zarząd	-	-
Kadra kierownicza	-	-
Pozostali pracownicy umysłowi	35,65	31,68
Pracownicy fizyczni	-	-
Zatrudnienie, razem	35,65	31,68

Tabela 67 Zatrudnienie

4. Informacje o wynagrodzeniach, łącznie z wynagrodzeniem z zysku wypłaconych lub należnych osobom wchodzącym w skład organów zarządzających, nadzorujących albo administrujących spółek handlowych (dla każdej grupy osobno) za rok obrotowy

Członkowie organów	Wynagrodzenie za rok obrotowy	Wynagrodzenie za rok poprzedni
Zarządzający	129.073,88	680.884,80
Nadzorujący Rada Nadzorcza	-	-
Wynagrodzenia, razem	129.073,88	680.884,80

Tabela 18 Wynagrodzenia

5. Informacje o pożyczkach i świadczeniach o podobnym charakterze udzielonych osobom wchodzącym w skład organów zarządzających, nadzorujących albo administrujących spółek handlowych (dla każdej grupy osobno) ze wskazaniem warunków oprocentowania i terminów spłaty

Nie dotyczy

6. Informacja o wynagrodzeniu biegłego rewidenta lub podmiotu uprawnionego do badania sprawozdań finansowych, wypłaconym lub należnym za rok obrotowy

Wynagrodzenie biegłego rewidenta za obowiązkowe badanie rocznego sprawozdania finansowego za rok 2019 wynosi 7 tys. zł zgodnie zawartą umową.

Ustęp 5 Objasnienia niektórych szczególnych zdarzeń

1. Informacja o znaczących zdarzeniach dotyczących lat ubiegłych ujętych w sprawozdaniu finansowym roku obrotowego, w tym o rodzaj popełnionego błędu oraz kwocie korekty

Nie wystąpiły.

2. Informacje o znaczących zdarzeniach, jakie nastąpiły po dniu bilansowym, a nie uwzględnionych w sprawozdaniu finansowym

Po dniu bilansowym do dnia sporządzenia sprawozdania finansowego za rok obrotowy, to jest do 29.02.2020 nie wystąpiły zdarzenia, które nie zostały, a powinny być ujęte w księgach rachunkowych roku obrotowego.

3. Przedstawienie dokonanych w roku obrotowym zmian zasad (polityki) rachunkowości, w tym metod wyceny oraz zmian sposobu sporządzania sprawozdania finansowego

W okresie sprawozdawczym, za który sporządzono sprawozdanie finansowe Zarząd Spółki nie wprowadził żadnych zmian w polityce (zasadach) rachunkowości Spółki.

4. Informacje liczbowe zapewniające porównywalność danych sprawozdania finansowego za rok poprzedzający ze sprawozdaniem za rok obrotowy

Sprawozdania finansowe za bieżący i poprzedni okres sprawozdawczy sporządzono stosując identyczne zarówno zasady (politykę) rachunkowości.

Ustęp 6 Objąsnienia powiázan kapitalowych

a. podmioty powiázane

Wielkość transakcji z innymi podmiotami powiázanymi wyniosła:

<i>Spółka BPX USA</i>	Rok kończący się dnia 31 grudnia 2019 roku	Rok kończący się dnia 31 grudnia 2018 roku
Zakupy	7.055.076,85	592.395,18
Sprzedaż	2.703.325,88	3.397.010,13
Odsetki - koszty finansowe	-	-
Odsetki - przychody finansowe	2.224,30	-
Inne	-	-

Tabela 19 Wielkość transakcji




	31 grudnia 2019 roku	31 grudnia 2018 roku
Należności z tytułu dostaw, robót i usług	-	955.104,39
Zobowiązania z tytułu dostaw, robót i usług	1.500.335,84	-
Pożyczki udzielone	-	51.015,00
Pożyczki otrzymane	-	-
Inne	-	-

Tabela 20 Wielkość transakcji

Ustęp 7 Informacja o połączeniu spółek

	<i>Business Partners Excellence Sp.z o.o.</i>
Przedmiot działalności spółki	Branża IT
Cena przejęcia	18.354.000,00
Liczba akcji wyemitowanych w celu połączenia	18.354.000

BPX S.A.

-  ul. Powstańców Śląskich 28/30, 53-333 Wrocław
-  ul. Wirażowa 119, 02-145 Warszawa
-  ul. Karłowicza 13 (lok. 1 i 2), 40-145 Katowice

(+48) 22 350 74 55
 bpx@bpx.pl
 www.bpxglobal.pl

NIP 899-25-91-361
REGON 02044868200000
KRS 0000274149

Wartość nominalna akcji wyemitowanych w celu połączenia	1,00
Rodzaj akcji wyemitowanych w celu połączenia	Akcje zwykłe na okaziciela serii D
Wartość aktywów netto spółki przejętej według wartości godziwej na dzień połączenia	17.705.117,62
Wartość firmy (ujemna wartość firmy)	-
Okres amortyzacji wartości firmy (ujemnej wartości firmy)	20 lat

Tabela 21 Informacja o połączeniu spółek

Ustęp 8 Poważne zagrożenia dla kontynuacji działalności

Nie dotyczy. Spółka nie widzi zagrożenia dla kontynuacji działalności.

Ustęp 9 Inne istotne informacje ułatwiające ocenę jednostki

Nie występują

za Biuro Rachunkowe, któremu zlecono prowadzenie ksiąg rachunkowych

Prezes Zarządu BPX S.A. Bogusław Cieślak

Wiceprezes Zarządu BPX S.A Anna Saczuk

Wiceprezes Zarządu BPX S.A Michał Osoba

Sprawozdanie finansowe za rok 2019 zakończone 31 grudnia 2019 zawiera 24 stron, każda ze stron sprawozdania jest parafowana przez Zarząd oraz osobę sporządzającą.