



Mr Hamburger S.A.

RAPORT OKRESOWY

za IV kwartał 2016 roku

Opublikowany w dniu 14.02.2017r.

Raport za IV kwartał 2016 roku został sporządzony zgodnie z przepisami Ustawy z dnia 29 września 1994 roku o rachunkowości oraz w oparciu o Załącznik Nr 3 do Regulaminu Alternatywnego Systemu Obrotu „Informacje bieżące i okresowe przekazywane w alternatywnym systemie obrotu na rynku NewConnect”



Spis treści

I. INFORMACJE OGÓLNE.....	3
II. OŚWIADCZENIE ZARZĄDU MR HAMBURGER S.A.....	7
III. INFORMACJE O ZASADACH PRZYJĘTYCH PRZY SPORZĄDZANIU RAPORTU, W TYM O ZMIANACH STOSOWANYCH ZASAD RACHUNKOWOŚCI	8
IV. KWARTALNE SKRÓCONE SPRAWOZDANIE FINANSOWE	12
V. ZWIĘZŁA CHARAKTERYSTYKA ISTOTNYCH DOKONAŃ LUB NIEPOWODZEŃ EMITENTA, WRAZ Z OPISEM NAJWAŻNIEJSZYCH CZYNNIKÓW I ZDARZEŃ MAJĄCYCH WPŁYW NA OSIĄGNIĘTE WYNIKI	16
VI. INFORMACJA ZARZĄDU NA TEMAT AKTYWNOŚCI W OBSZARZE ROZWOJU PROWADZONEJ DZIAŁALNOŚCI W OKRESIE OBJĘTYM RAPORTEM.	21
VII. PROGNOZY FINANSOWE	21
VIII. INFORMACJA DOTYCZĄCA ZATRUDNIENIA.....	21
IX. GRUPA KAPITAŁOWA.....	22

I. INFORMACJE OGÓLNE

Spółka Mr Hamburger S.A. (dawniej Mr Kuchar S.A.) została utworzona w dniu 31 lipca 2000 r. na podstawie Aktu Zawiązania Spółki Akcyjnej pod nazwą Towarzystwo Przyjaciół Polskiej Kuchni S.A. W dniu 27 czerwca 2011 r. Zwyczajne Walne Zgromadzenie Akcjonariuszy na mocy uchwały nr 12 zdecydowało o zmianie firmy z Towarzystwo Przyjaciół Polskiej Kuchni S.A. na Leśne Runo S.A.

W dniu 29 października 2012 r. Nadzwyczajne Walne Zgromadzenie na mocy uchwały nr 22 zdecydowało o zmianie firmy Emitenta z Leśne Runo S.A. na Mr Kuchar S.A. W dniu 15.01.2013 roku zmiany te zostały wpisane do Krajowego Rejestru Sądowego - IX Wydział Gospodarczy Krajowego Rejestru Sądowego dla M.St. Warszawy w Warszawie.

Zarząd Mr Kuchar SA zdecydował o zakupie udziałów Mr Hamburger sp. z o. o. od jej udziałowców. W 2013r, udziałowcy Mr Hamburger sp. z o.o. nabyli akcje Mr Kuchar SA. 07.08.2013 roku Sąd Rejonowy Katowice – Wschód w Katowicach Wydział VIII Gospodarczy Krajowego Rejestru Sądowego zarejestrował na podstawie Uchwał podjętych przez Zwyczajne Walne Zgromadzenie z dnia 28.06.2013 roku zmiany danych w Krajowym Rejestrze Sądowym. Zmiany te dotyczą m.in. nazwy Spółki i adresu. Obecnie nazwa Spółki brzmi: Mr Hamburger S.A., z siedzibą w Dąbrowie Górniczej przy ul. Katowickiej 5.

W dniu 30.04.2014 r. nastąpiło połączenie obu firm (Mr Hamburger S.A. oraz Mr Hamburger sp. z o.o.) ,firmą przejmującą była Mr Hamburger SA, firmą przejmowaną była Mr Hamburger sp. z o.o. Od tej chwili firma Mr Hamburger SA prowadzi: sieć restauracji "Leśne Runo" oraz sieć barów fast-food "Mr Hamburger".

Dane rejestrowe

Nazwa (firma)	Mr Hamburger S.A.
Kraj	Polska
Siedziba	Dąbrowa Górnicza
Adres	ul. Katowicka 5, 42-530 Dąbrowa Górnicza
Numer KRS	0000044100
Oznaczenie Sądu	Sąd Rejonowy w Katowicach, VIII Wydział Gospodarczy KRS
NIP	525-22-03-219
REGON	017246742
Telefon	(32) 264 56 62
Fax	(32) 264 56 62
Poczta e-mail	biuro@mrhamburger.pl
Strona www	www.mrhamburgersa.pl

Podstawowy przedmiot działalności Spółki

Mr Hamburger S.A. prowadzi sieć restauracji oferujących dania tradycyjnej polskiej kuchni, której punkty zlokalizowane są w sąsiedztwie stacji paliwowych. Na koniec okresu będącego przedmiotem raportu funkcjonowało 6 własnych restauracji pod marką Leśne Runo.

Mr Hamburger S.A. prowadzi również sieć barów fast food pod marką Mr Hamburger. Na koniec okresu będącego przedmiotem raportu sieć liczyła 14 lokali, w tym 6 lokali własnych i 8 prowadzonych na zasadzie franczyzy .

Organy Spółki

Na koniec okresu będącego przedmiotem raportu organy Spółki przedstawiają się następująco:

Zarząd:

Tomasz Miernikowski - Prezes Zarządu

Rada Nadzorcza:

- Kazimierz Sendobry – Przewodniczący Rady Nadzorczej,
- Adam Łanoszka – Członek Rady Nadzorczej
- Arkadiusz Kocel – Członek Rady Nadzorczej
- Mateusz Miernikowski – Członek Rady Nadzorczej
- Błażej Wasielewski – Członek Rady Nadzorczej

Struktura Akcjonariatu na dzień publikacji raportu

Nazwa	Liczba posiadanych akcji	Liczba głosów	Procent udziału w ogólnej liczbie wyemitowanych akcji	Procent udziału w ogólnej liczbie głosów na WZA
TKM Pakt Miernikowski, Papierniak, Sendobry Spółka Jawna Spółka Komandytowo-Akcyjna	5.253.210	5.253.210	49,75%	49,75%
PRYMUS S.A.	1.582.944	1.582.944	14,99%	14,99%
Krzysztof Moska	1.588.508	1.588.508	15,04%	15,04%
„Sobik” Zakład Produkcyjny sp. z o.o. sp.k.	705.289	705.289	6,68%	6,68%
Pozostali akcjonariusze	1.430.049	1.430.049	13,54%	13,54%
Razem	10.560.000	10.560.000	100,00%	100,00%

Kapitał zakładowy

Kapitał zakładowy na dzień sporządzenia niniejszego raportu wynosi 10.560.000 zł i dzieli się na:

- 600.000 akcji zwykłych na okaziciela serii A o wartości nominalnej 1,00 PLN za każdą akcję,
- 1.000.000 akcji zwykłych na okaziciela serii B o wartości nominalnej 1,00 PLN za każdą akcję,
- 1.500.000 akcji zwykłych na okaziciela serii C o wartości nominalnej 1,00 PLN za każdą akcję.
- 500.000 akcji zwykłych na okaziciela serii D o wartości nominalnej 1,00 PLN za każdą akcję.
- 720.000 akcji zwykłych na okaziciela serii E o wartości nominalnej 1,00 PLN za każdą akcję.
- 5 280.000 akcji zwykłych na okaziciela serii F o wartości nominalnej 1,00 PLN za każdą akcję.
- 960.000 akcji zwykłych na okaziciela serii G o wartości nominalnej 1,00 PLN za każdą akcję.

II. OŚWIADCZENIE ZARZĄDU MR HAMBURGER S.A.

Zarząd Mr Hamburger S.A. oświadcza, że wedle jego najlepszej wiedzy wybrane dane finansowe i dane porównywalne sporządzone zostały zgodnie z obowiązującymi zasadami rachunkowości oraz, że odzwierciedlają one w sposób prawdziwy, rzetelny i jasny sytuację majątkową Emitenta oraz wynik finansowy.

Tomasz Miernikowski

Prezes Zarządu

Mr Hamburger S.A.

III. INFORMACJE O ZASADACH PRZYJĘTYCH PRZY SPORZĄDZANIU RAPORTU, W TYM O ZMIANACH STOSOWANYCH ZASAD RACHUNKOWOŚCI

I. POLITYKA RACHUNKOWOŚCI DO JEDNOSTKOWEGO SPRAWOZDANIA FINANSOWEGO

Format oraz podstawa sporządzenia sprawozdania finansowego

Sprawozdanie finansowe zostało przygotowane zgodnie z wymogami Ustawy o rachunkowości z dnia 29 września 1994 roku z późniejszymi zmianami. Spółka sporządza rachunek zysków i strat w układzie porównawczym. W sprawozdaniu finansowym Spółka wykazuje zdarzenia gospodarcze zgodnie z ich treścią ekonomiczną. Wynik finansowy Spółki za dany okres sprawozdawczy obejmuje wszystkie osiągnięte i przypadające na jej rzecz przychody oraz związane z tymi przychodami koszty zgodnie z zasadą memoriału, współmierności przychodów i kosztów oraz ostrożnej wyceny.

Wartość firmy

Do składników aktywów trwałych zalicza się aktywa jeżeli ich przewidywany okres użytkowania wynosi co najmniej 1 rok. Składniki aktywów o wartości początkowej od 1.000,00 złotych umarza się według obowiązujących stawek od pierwszego dnia miesiąca następującego po miesiącu, w którym przyjęto je do użytkowania, zaś o wartości nie przekraczającej 1.000,00 złotych odnoszone są bezpośrednio w koszty zużycia materiałów. W przypadku przeznaczenia do likwidacji, wycofania z użytkowania lub innego zdarzenia powodującego utratę wartości składników aktywów trwałych Spółka dokonuje odpisów aktualizujących ich wartość w ciężar pozostałych kosztów operacyjnych.

Wartości niematerialne i prawne

Wartości niematerialne i prawne wycenia się według cen nabycia lub kosztu wytworzenia, pomniejszonych o odpisy amortyzacyjne lub umorzeniowe oraz odpisy z tytułu trwałej utraty wartości. Amortyzacja dokonywana jest metodą liniową przy zastosowaniu stawek amortyzacyjnych uwzględniających okres ekonomicznej użyteczności składników wartości niematerialnych i prawnych.

Środki trwałe

Środki trwałe wycenia się według cen nabycia lub kosztu wytworzenia lub wartości przeszacowanej (po aktualizacji wyceny środków trwałych), pomniejszonych o odpisy amortyzacyjne lub umorzeniowe oraz odpisy z tytułu trwałej utraty wartości. Wartość początkowa środków trwałych podlega podwyższeniu o wartość nakładów na ich ulepszenie, jeżeli koszty tego ulepszenia wynoszą przynajmniej 1.000,00 złotych. Amortyzacja dokonywana jest metodą liniową przy zastosowaniu stawek amortyzacyjnych uwzględniających okres ekonomicznej użyteczności środków trwałych.

Stan i rozchody składników majątku obrotowego

Zapasy wyceniane są w cenach zakupu nie wyższych od cen sprzedaży netto. Ich rozchód wycenia się według metody FIFO. Zapasy wykazywane są w bilansie w wartości netto tj. pomniejszone o wartość ewentualnych odpisów aktualizujących wynikających z utraty ich wartości.

Należności krótkoterminowe

Należności wycenia się w kwocie wymagającej zapłaty, z zachowaniem zasady ostrożnej wyceny i wykazuje w wartości netto (po pomniejszeniu o odpisy aktualizujące). Wartość należności podlega aktualizacji wyceny przy uwzględnieniu stopnia prawdopodobieństwa ich zapłaty poprzez dokonanie odpisu aktualizującego.

Środki pieniężne

Krajowe środki pieniężne wycenia się w wartości nominalnej.

Rozliczenia międzyokresowe

Czynne rozliczenia międzyokresowe kosztów dotyczą przyszłych okresów sprawozdawczych. Bierne rozliczenia międzyokresowe kosztów dokonywane są w wysokości prawdopodobnych zobowiązań przypadających na bieżący okres sprawozdawczy.

Kapitały

Kapitał zakładowy wykazywany jest w wysokości określonej w statucie Spółki i wpisanej w rejestrze sądowym. Do kapitałów własnych zalicza się również wynik finansowy za rok obrotowy wynikający z rachunku zysków i strat oraz niepodzielny wynik finansowy z lat ubiegłych, a także kapitał zapasowy oraz rezerwy.

Rezerwy

Rezerwy wyceniane są w uzasadnionych i wiarygodnie oszacowanych kwotach.

Zobowiązania krótkoterminowe

Zobowiązania krótkoterminowe o okresie spłaty krótszym niż rok wycenia się w kwocie wymagającej zapłaty łącznie z naliczonymi przez kontrahentów i oszacowanymi odsetkami z tytułu zwłoki w zapłacie, jeśli kontrahent zwyczajowo żąda takich odsetek.

Uznawanie przychodów i kosztów

Przychody i koszty ewidencjonowane są według zasady memoriałowej, tj. w roku obrotowym, którego dotyczą, niezależnie od daty otrzymania lub dokonania płatności.

Podatek dochodowy

Podatek dochodowy wykazywany jest w rachunku zysków i strat, obejmuje część bieżącą i część odroczoną. Bieżące zobowiązanie z tytułu podatku dochodowego jest naliczane zgodnie z przepisami podatkowymi.

IV. KWARTALNE SKRÓCONE SPRAWOZDANIE FINANSOWE

I. SKRÓCONE SPRAWOZDANIE FINANSOWE

I. DANE FINANSOWE JEDNOSTKOWE

AKTYWA		31.12.2016	31.12.2015
A.	AKTYWA TRWAŁE	2 473 418,31	2 190 751,94
I.	Wartości niematerialne i prawne	748 635,23	798 449,09
II.	Rzeczowe aktywa trwałe	1 409 622,08	1 074 522,20
III.	Należności długoterminowe	0,00	0,00
IV.	Inwestycje długoterminowe	0,00	0,00
V.	Długoterminowe rozliczenia międzyokresowe	315 161,00	317 780,65
B.	AKTYWA OBROTOWE	633 525,50	486 821,78
I.	Zapasy	211 169,82	180 525,73
II.	Należności krótkoterminowe	255 034,74	162 367,49
III.	Inwestycje krótkoterminowe	114 880,51	90 666,05
IV.	Krótkoterminowe rozliczenia międzyokresowe	52 440,43	53 262,51
C.	NALEŻNE WPLĄTY NA KAPITAŁ (FUNDUSZ) PODSTAWOWY	0,00	0,00
D.	UDZIAŁY (AKCJE) WŁASNE	0,00	0,00
AKTYWA RAZEM		3 106 943,81	2 677 573,72
PASywa		31.12.2016	31.12.2015
A.	KAPITAŁ (FUNDUSZ) WŁASNY	997 654,46	946 660,31
I.	Kapitał (fundusz) podstawowy	10 560 000,00	10 560 000,00
II.	Kapitał (fundusz) zapasowy, w tym:	0,00	0,00
	<i>- nadwyżka wartości sprzedaży (wartości emisyjnej) nad wartością nominalną udziałów (akcji),</i>	<i>0,00</i>	<i>0,00</i>
III.	Kapitał (fundusz) z aktualizacji wyceny, w tym:	0,00	0,00
	<i>- z tytułu aktualizacji wartości godziwej</i>	<i>0,00</i>	<i>0,00</i>
IV.	Pozostałe kapitały (fundusze) rezerwowe, w tym:	0,00	0,00
	<i>- tworzone zgodnie z umową (statutem) spółki</i>	<i>0,00</i>	<i>0,00</i>
	<i>- na udziały (akcje) własne</i>	<i>0,00</i>	<i>0,00</i>
VII.	Zysk (strata) z lat ubiegłych	-9 613 339,69	-9 566 926,14
VIII.	Zysk (strata) netto	50 994,15	-46 413,55
IX.	Odpisy z zysku netto w ciągu roku obrotowego (wielkość ujemna)	0,00	0,00
B.	ZOBOWIĄZANIA I REZERWY NA ZOBOWIĄZANIA	2 109 289,35	1 730 913,41
I.	Rezerwy na zobowiązania	179 159,20	129 836,11
II.	Zobowiązania długoterminowe	391 023,93	39 892,40
III.	Zobowiązania krótkoterminowe	1 294 342,16	1 164 010,52
IV.	Rozliczenia międzyokresowe	244 764,06	397 174,38
PASYWA RAZEM		3 106 943,81	2 677 573,72

RACHUNEK ZYSKÓW I STRAT		01.01.2016 - 31.12.2016	01.01.2015 - 31.12.2015	01.10.2016 - 31.12.2016	01.10.2015 - 31.12.2015
A.	Przychody ze sprzedaży produktów, towarów i materiałów, w tym:	10 126 387,72	9 447 247,46	2 148 324,57	2 050 711,50
I.	Przychody netto ze sprzedaży	10 161 417,81	9 561 621,47	2 259 347,12	2 177 410,51
	- od jednostek powiązanych	0,00	0,00	0,00	0,00
II.	Zmiana stanu produktów (zwiększenie - wartość dodatnia, zmniejszenie - wartość ujemna)	-49 323,09	-129 836,11	-114 588,25	-129 836,11
III.	Koszt wytworzenia produktów na własne potrzeby jednostki	0,00	0,00	0,00	0,00
IV.	Przychody netto ze sprzedaży	14 293,00	15 462,10	3 565,70	3 137,10
B.	Koszty działalności operacyjnej	10 038 166,34	9 545 710,53	2 485 446,48	2 191 806,39
I.	Amortyzacja	382 582,79	402 581,07	92 512,68	97 945,60
II.	Zużycie materiałów i energii	4 109 683,68	3 888 543,01	951 492,47	836 234,97
III.	Usługi obce	2 146 566,59	1 983 929,51	560 416,25	439 877,14
IV.	Podatki i opłaty, w tym:	67 217,82	69 682,48	18 090,17	16 325,60
	- podatek akcyzowy	0,00	0,00	0,00	0,00
V.	Wynagrodzenia	2 808 867,69	2 711 221,28	728 910,43	666 199,05
VI.	Ubezpieczenia społeczne i inne świadczenia	479 807,61	456 775,19	124 620,82	113 931,34
	- emerytalne	219 001,92	207 855,63	56 550,98	51 609,85
VII.	Pozostałe koszty rodzajowe	43 440,16	32 977,99	9 403,66	21 292,69
VIII.	Wartość sprzedanych towarów i materiałów	0,00	0,00	0,00	0,00
C.	Zysk (strata) ze sprzedaży (A-B)	88 221,38	-98 463,07	-337 121,91	-141 094,89
D.	Pozostałe przychody operacyjne	152 630,49	232 721,97	21 661,34	137 733,58
I.	Zysk ze zbycia niefinansowych aktywów trwałych	0,00	38 850,62	0,00	0,00
II.	Dotacje	0,00	0,00	0,00	0,00
III.	Aktualizacja wartości aktywów niefinansowych	0,00	0,00	0,00	0,00
IV.	Inne przychody operacyjne	152 630,49	193 871,35	21 661,34	137 733,58
E.	Pozostałe koszty operacyjne	151 702,50	126 460,23	30 464,98	62 233,35
I.	Strata ze zbycia niefinansowych aktywów trwałych	20 081,63	0,00	0,00	0,00
II.	Aktualizacja wartości aktywów niefinansowych	131 620,87	3 933,20	0,00	3 933,20
III.	Inne koszty operacyjne	0,00	122 527,03	30 464,98	58 300,15
F.	Zysk (strata) z działalności operacyjnej (C+D-E)	89 149,37	7 798,67	-345 925,55	-65 594,66
G.	Przychody finansowe	1 355,18	246,51	1 150,31	214,03

I.	Dywidendy i udziały w zyskach	0,00	0,00	0,00	0,00
II.	Odsetki, w tym:	1 000,58	188,91	1 000,31	156,43
	- od jednostek powiązanych	0,00	0,00	0,00	0,00
III.	Zysk z tytułu rozchodu aktywów finansowych, w tym:	0,00	0,00	0,00	0,00
	- w jednostkach powiązanych	0,00	0,00	0,00	0,00
IV.	Aktualizacja wartości aktywów finansowych	0,00	0,00	0,00	0,00
V.	Inne	354,60	57,60	150,00	57,60
H.	Koszty finansowe	39 510,40	56 157,73	12 766,58	18 253,93
I.	Odsetki, w tym:	24 952,80	40 981,15	7 016,58	8 217,22
	- dla jednostek powiązanych	1 262,14	20 262,31	0,00	5 442,46
II.	Strata z tytułu rozchodu aktywów finansowych, w tym:	0,00	0,00	0,00	0,00
	- w jednostkach powiązanych	0,00	0,00	0,00	0,00
III.	Aktualizacja wartości aktywów finansowych	0,00	0,00	0,00	0,00
IV.	Inne	14 557,60	15 176,58	5 750,00	10 036,71
I.	Zysk (strata) brutto (F+G-H)	50 994,15	-48 112,55	-357 541,82	-83 634,56
J.	Podatek dochodowy	0,00	-1 699,00	0,00	-1 699,00
K.	Pozostałe obowiązkowe zmniejszenie zysku (zwiększenie straty)	0,00	0,00	0,00	0,00
L.	Zysk (strata) netto (I-J-K)	50 994,15	-46 413,55	-357 541,82	-81 935,56

ZESTAWIENIE ZMIAN W KAPITALE WŁASNYM		01.01.2016 - 31.12.2016	01.01.2015 - 31.12.2015
I.	Kapitał (fundusz) własny na początek okresu (BO)	946 660,31	993 073,86
	- zmiany przyjętych zasad (polityki) rachunkowości	0,00	0,00
	- korekty błędów	0,00	0,00
I.a	Kapitał (fundusz) własny na początek okresu (BO), po korektach	946 660,31	993 073,86
II.	Kapitał (fundusz) własny na koniec okresu (BZ)	997 654,46	946 660,31
III.	Kapitał (fundusz) własny, po uwzględnieniu proponowanego podziału zysku (pokrycia straty)	997 654,46	946 660,31

RACHUNEK PRZEPIYWÓW PIENIEŻNYCH		01.01.2016 - 31.12.2016	01.01.2015 - 31.12.2015
A. Przepływy środków pieniężnych z działalności operacyjnej			
I.	Zysk / Strata netto	50 994,15	-46 413,55
II.	Korekty razem	67 609,32	354 525,09
III.	Przepływy pieniężne netto z działalności operacyjnej (I+II)	118 603,47	308 111,54
B. Przepływy środków pieniężnych z działalności inwestycyjnej			
I.	Wpływy	3 500,00	126 279,56
II.	Wydatki	366 737,79	59 235,05
III.	Przepływy pieniężne netto z działalności inwestycyjnej (I-II)	-363 237,79	67 044,51
C. Przepływy środków pieniężnych z działalności finansowej			
I.	Wpływy	655 546,28	200 000,00
II.	Wydatki	386 697,50	603 062,14
III.	Przepływy pieniężne netto z działalności finansowej (I-II)	268 848,78	-403 062,14
D.	Przepływy pieniężne netto razem	24 214,46	-27 906,09
E.	Bilansowa zmiana stanu środków pieniężnych, w tym	24 214,46	-27 906,09
	- zmiana stanu środków pieniężnych z tytułu różnic kursowych	0,00	0,00
F.	Środki pieniężne na początek okresu	90 666,05	118 572,14
G.	Środki pieniężne na koniec okresu (F+D), w tym	114 880,51	90 666,05
	- o ograniczonej możliwości dysponowania	0,00	0,00

V. ZWIĘZŁA CHARAKTERYSTYKA ISTOTNYCH DOKONAŃ LUB NIEPOWODZEŃ EMITENTA, WRAZ Z OPISEM NAJWAŻNIEJSZYCH CZYNNIKÓW I ZDARZEŃ MAJĄCYCH WPŁYW NA OSIĄGNIĘTE WYNIKI

W IV kwartale 2016r. spółka Mr Hamburger S.A. kontynuowała działalność w zakresie prowadzenia restauracji przy stacjach paliwowych, oraz prowadzenia barów fast-food, głównie w Centrach Handlowych. Przy dwóch restauracjach Spółka prowadzi również motele.

Na koniec okresu będącego przedmiotem niniejszego raportu Spółka prowadziła:

6 własnych restauracji Leśne Runo, w następujących lokalizacjach:

- Świecko, autostrada A-2
- Racula, DK S-3
- Mszana, autostrada A-1
- Radule, DK S-8
- Grabin, DK 7
- Wiąg, DK 91

6 własnych barów Mr Hamburger, w następujących lokalizacjach:

- CH Fashion House, Sosnowiec
- CH Plejada, Sosnowiec
- Dąbrowa Górnicza, ul. Katowicka 5, DK 94
- Skoczów Pogórze, DK S-1
- CH Plaza Ruda Śląska
- Katowice, ul. Roździeńskiego, DK 86

8 franchisingowych barów Mr Hamburger, w następujących lokalizacjach:

- CH Czyżyny, Kraków
- CH Odrzańskie Ogrody, Kędzierzyn-Koźle
- Wiśla, Hala Parkowa
- Woszycy, DK 81
- Zebrzydowice,

- Żywiec, Rynek
- CH Solaris Center, Opole
- Zgierz, ul. Kasprowicza

2 Motele, w następujących lokalizacjach:

- Mszana, autostrada A-1
- Radule, DK S-8

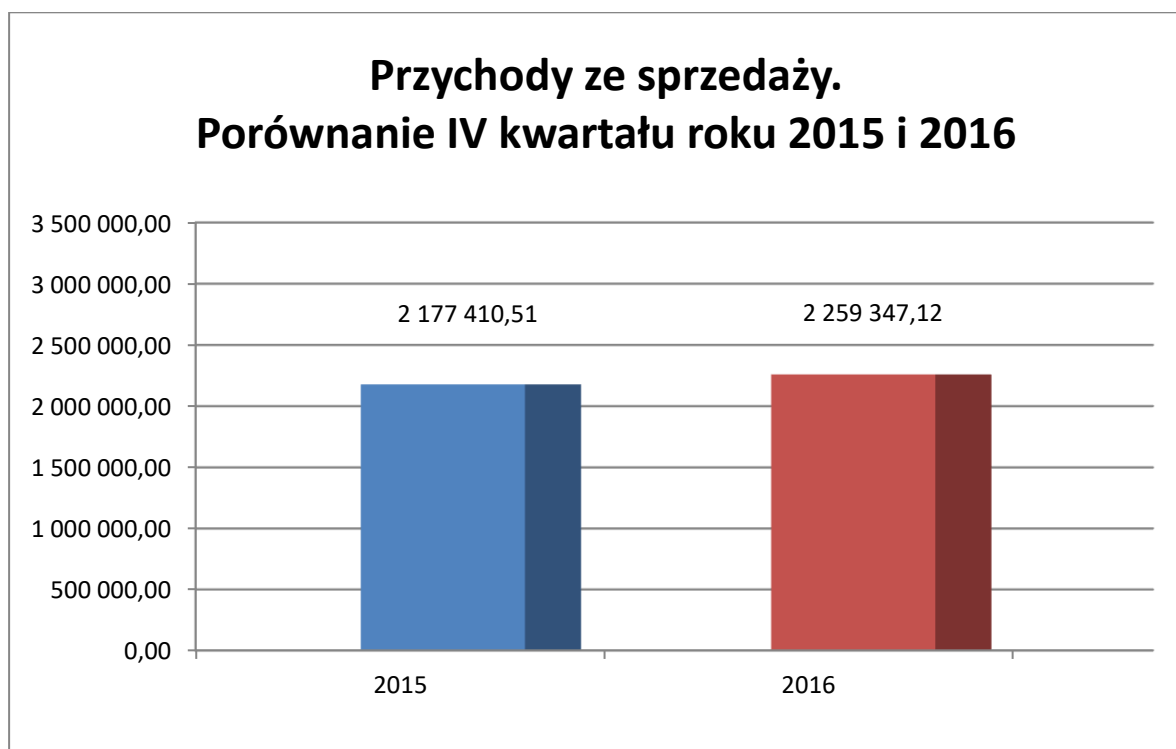
W IV kwartale 2016r. spółka Mr Hamburger S.A. osiągnęła przychód ze sprzedaży produktów 2 259 347,12 zł, oraz stratę netto w wysokości -357 541,82 zł.

W porównywalnym okresie 2015r. firma osiągnęła przychód w wysokości 2 177 410,51 zł oraz stratę w wysokości -81 935,56 zł.

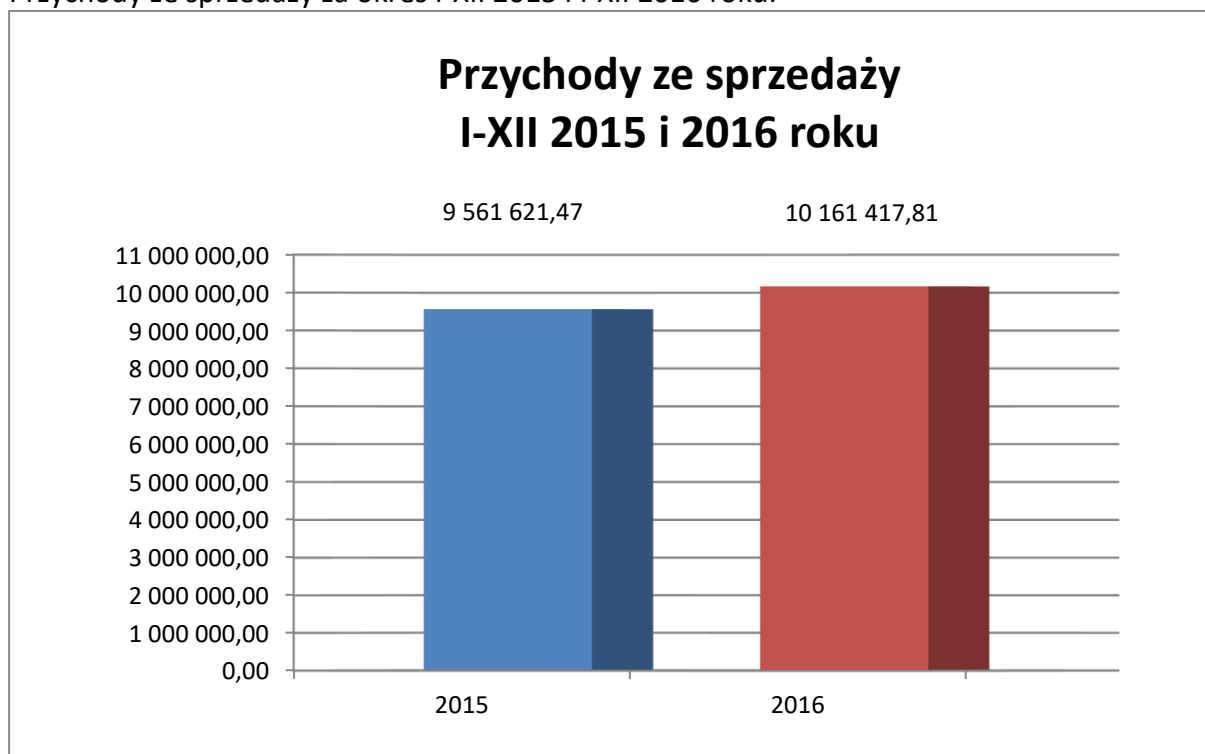
Oznacza to, że wynik finansowy osiągnięty w IV kwartale 2016 r. w porównaniu do IV kwartału 2015 r. jest gorszy o 275 606,26 zł.

Zysk Spółki za 2016 r. wyniósł 50 994,15 zł. Dla porównania, w 2015 r. Spółka poniosła stratę w wysokości -46 413,55 zł.

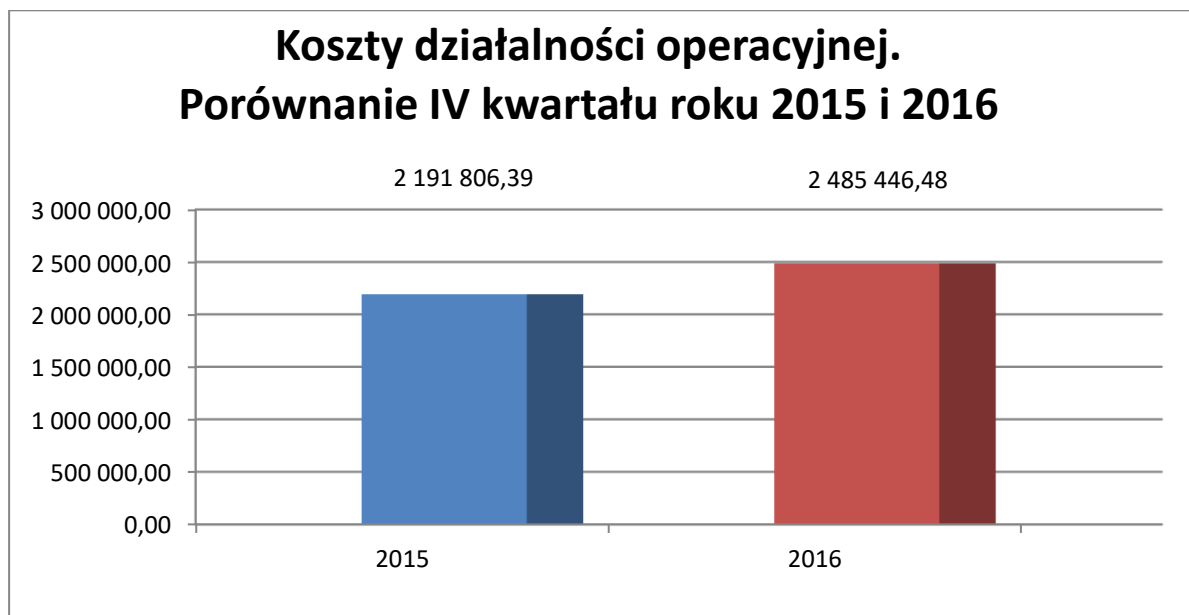
Przychody ze sprzedaży w IV kwartale 2015 i 2016 roku.



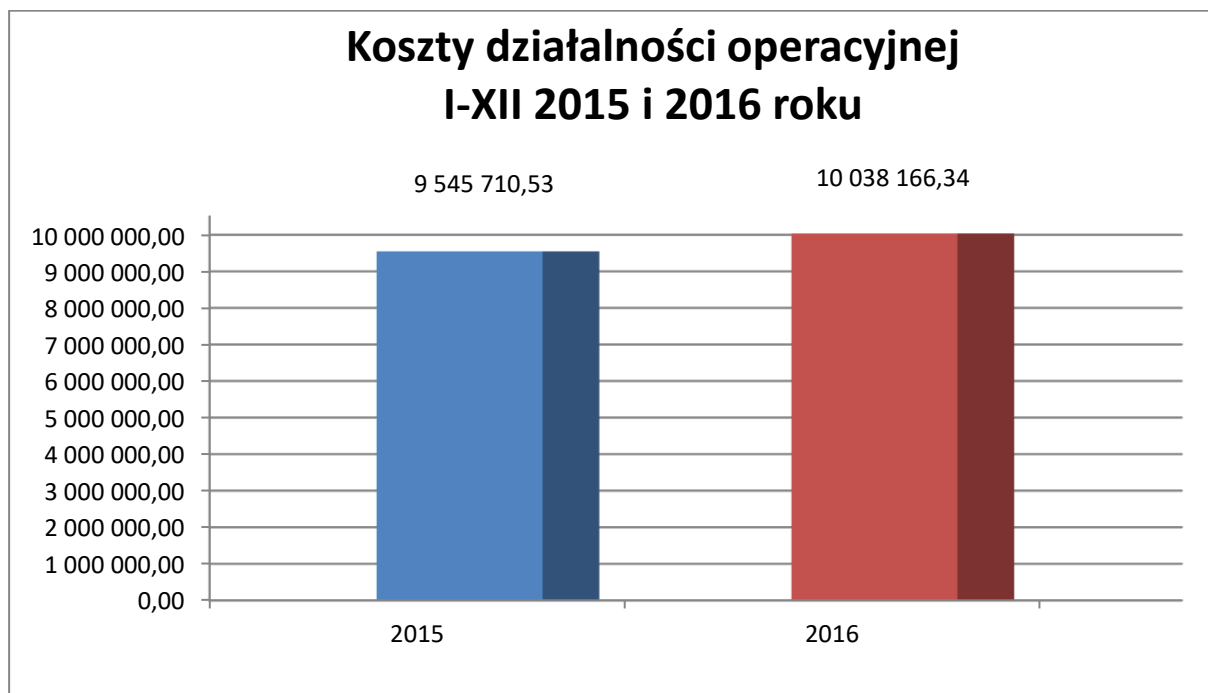
Przychody ze sprzedaży za okres I-XII 2015 i I-XII 2016 roku.



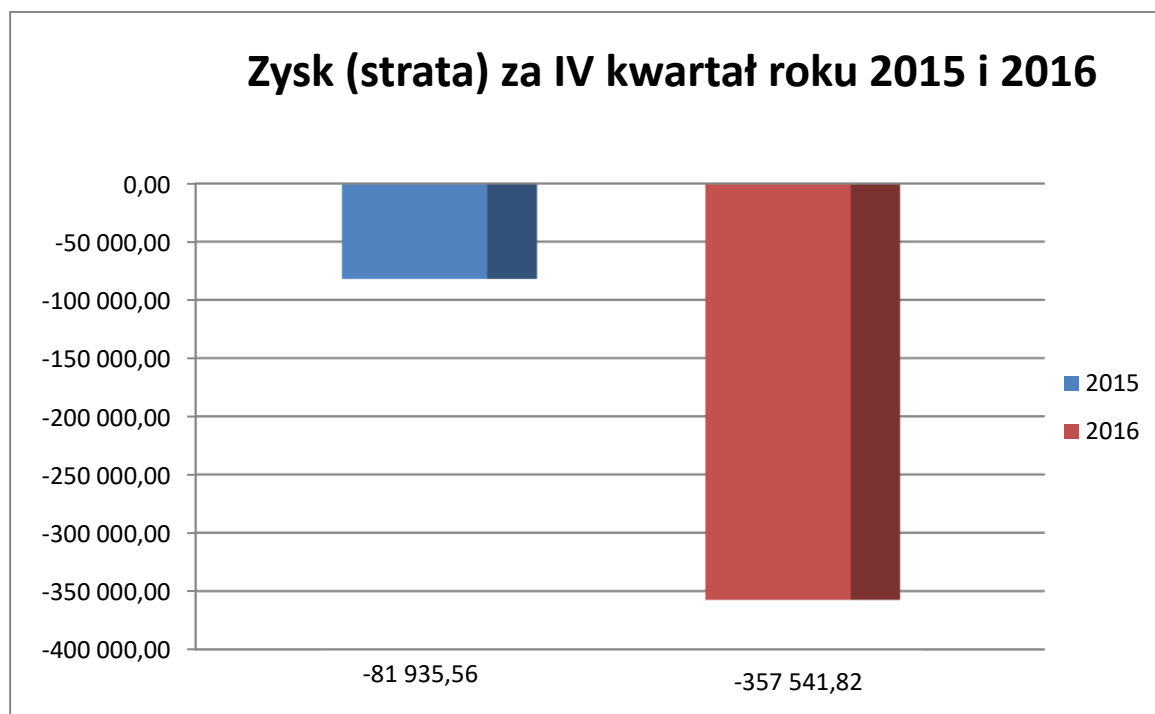
Koszty działalności operacyjnej. Porównanie IV kwartału roku 2015 i 2016 roku.



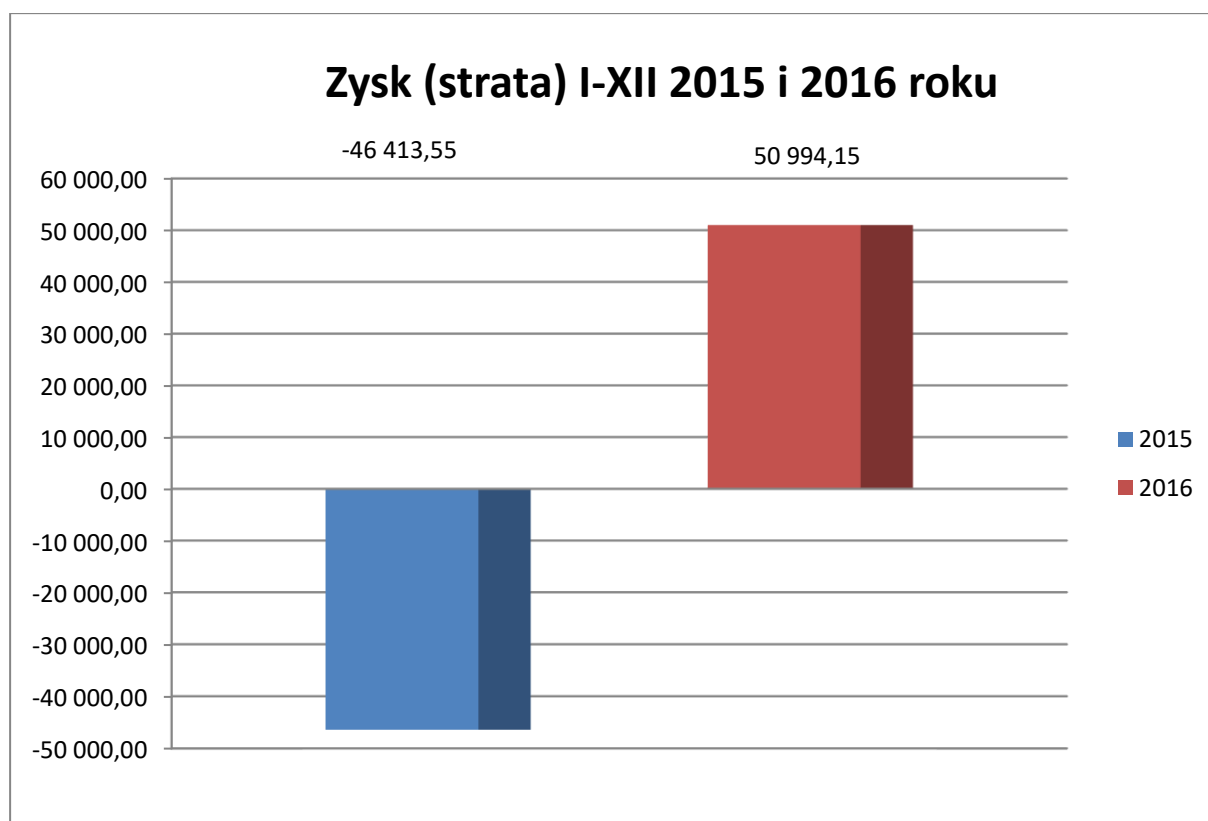
Koszty działalności operacyjnej za okres I-XII 2015 i I-XII 2016 roku.



Porównanie wyniku netto za IV kwartał 2015 r. i IV kwartał 2016 roku.



Wynik netto za okres I-XII 2015 i I-XII 2016 roku.



Zarówno w segmencie restauracji jak i barów fast food Spółka uzyskała satysfakcjonujące wyniki sprzedaży.

Zwraca uwagę znacząca poprawa wyniku finansowego w stosunku do porównywalnego okresu roku ubiegłego.

VI. INFORMACJA ZARZĄDU NA TEMAT AKTYWNOŚCI W OBSZARZE ROZWOJU PROWADZONEJ DZIAŁALNOŚCI W OKRESIE OBJĘTYM RAPORTEM.

W IV kwartale 2016 r. miały miejsce wydarzenia mające dla spółki istotne znaczenie:

- 10.10.2016 r. - rozwiązana została umowa franczyzowa z I. Białas na prowadzenie lokalu Mr Hamburger w Katowicach. ul. Roździeńskiego, DK 86. Niniejszy lokal, po zakończeniu remontu z końcem roku, wznowił działalność 02.01.2017 r. Prowadzącym lokal została spółka Mr Hamburger SA.
- 10.10 - podpisana została umowa franczyzowa z firmą "RW" s.c. Jezierski Ryszard, Szostak Wiesław na prowadzenie lokalu Mr Hamburger w Pyrzowicach, ul. Centralna.
- 24.11 - zmiana w składzie członków Rady Nadzorczej. W miejsce Sebastiana Ciszka powołany został Arkadiusz Kocel.

VII. PROGNOZY FINANSOWE

Spółka nie zamieszczała prognoz finansowych.

VIII. INFORMACJA DOTYCZĄCA ZATRUDNIENIA

Na koniec okresu objętego niniejszym raportem w Mr Hamburger S.A. zatrudnionych było 85 osób. Natomiast średnie zatrudnienie wynosiło 79,5 etatu.

IX. GRUPA KAPITAŁOWA

Na dzień sporządzenia niniejszego raportu Emitent nie tworzy grupy kapitałowej.

W dniu 30.04.2014 roku Sąd Rejonowy Katowice-Wschód w Katowicach Wydział VIII Gospodarczy Krajowego Rejestru Sądowego wydał postanowienie o rejestracji połączenia Emitenta ze spółką Mr Hamburger Sp. z o.o. w której Emitent posiadał 10.051 udziałów stanowiących 100% udziału w kapitale zakładowym i 100% udziału w głosach na zgromadzeniu wspólników tej spółki.

Tomasz Miernikowski pełniący funkcję prezesa zarządu Emitenta, Marek Papierniak pełniący funkcję prokurenta Emitenta oraz Kazimierz Sendobry – Przewodniczący Rady Nadzorczej są udziałowcami spółki TKM Pakt Miernikowski, Papierniak, Sendobry Spółka Jawna Spółka Komandytowo-Akcyjna, która posiada 5.253.210 akcji Emitenta stanowiących 49,75% udziału w kapitale zakładowym i uprawniającymi do 49,75% udziału w ogólnej liczbie głosów na walnym zgromadzeniu Emitenta.”