



# Wyniki finansowe za 2Q 2022

Warszawa, sierpień 2022

# Agenda

Osiągnięcia .....	3
Informacje o Spółce.....	5
Władze Spółki.....	7
GPW.....	8
Akwizycja użytkowników.....	9
Wyniki finansowe.....	11
Strategia .....	12

## Najważniejsze wydarzenia w Q'22

- Najważniejszym wydarzeniem w Q2 było wdrożenie zakupu **biletów PKP Intercity** na wszystkich trasach przewoźnika
- wdrożenie opłat za przejazd autostradą A1 na odcinku Toruń – Gdańsk w systemie videotollingu
- wdrożenie opłat parkingowych oraz zakupu biletów komunikacji miejskiej w kolejnych lokalizacjach: Olsztyn, Toruń, Elbląg, Olkusz, Dębica, Nowy Tomyśl, Ząbki, Miechów, Sława
- kolejna edycja promocji z siecią Orange – możliwość otrzymania darmowego startera z dodatkowym doładowaniem, po zarejestrowaniu startera w aplikacji mPay

## Akwizycja użytkowników

W II kwartale 2022 roku Spółka kontynuowała działania mające na celu zwiększenie bazy użytkowników. Na koniec 2Q22 liczba użytkowników wyniosła 922,5 tys. (dynamika +168,1% w ujęciu rocznym). Liczba użytkowników, którzy w okresie 28 dni co najmniej raz zalogowali się do aplikacji mPay wyniosła 286 tys. (dynamika +188,3% w ujęciu rocznym).

## Stabilne wyniki finansowe

Na koniec 2Q22 Spółka wygenerowała:


- Przychody na poziomie 11,6 mln PLN (+66,6% r/r)
- EBITDA = 0,49 mln PLN (vs. 0,67 mln PLN na koniec 2Q21)
- Wynik netto = 0,04 mln PLN

## Rozwój kluczowych projektów:

- Rozwój aplikacji mobilnej mPay płatności mobilne – zmiana layoutu wybranych produktów i usług
- Rozwój usługi bilety kolejowe – dodanie możliwości zakupu biletów przewoźnika PKP Intercity
- Rozwój usługi opłat za autostrady – dodanie autostrady A1 Toruń – Gdańsk w systemie videotollingu
- Rozwój w ramach istniejącego modelu biznesowego - Sieć akceptacji w systemie płatności za bilety komunikacji publicznej obejmuje 114 polskich miast natomiast za parkowanie obejmuje 68 miast.

## Najdłużej działający dostawca rozwiązań dla m-płatności w Polsce

- Spółka mPay S.A. działa na rynku od 2003r., tworząc i rozwijając innowacyjne produkty umożliwiające realizację transakcji finansowych za pomocą urządzeń mobilnych.
- Od 2013r. inwestorem strategicznym jest Grupa „LEW” S.A.



## Koncesjonowany agent rozliczeniowy

- Od 2007r. mPay S.A. jest koncesjonowanym agentem rozliczeniowym, uprawnionym do procesowania transakcji realizowanych za pomocą urządzeń mobilnych.
- W 2016 roku Komisja Nadzoru Finansowego wydała zezwolenie na mocy którego firma mPay S.A. ma możliwość świadczenia usług o charakterze Krajowej Instytucji Płatniczej (IP39/2016) rozszerzone w 2021r o PIS i AIS.

## Portfolio produktów

Spółka dostarcza aplikacje mobilne umożliwiające:

- zakup biletów komunikacji miejskiej i dalekobieżnej
- płatności za parkowanie
- płatności za autostrady
- wyszukiwanie połączeń różnych przewoźników
- weryfikację biometryczną
- Przelewy bankowe i między użytkownikami
- zakup ubezpieczeń komunikacyjnych i turystycznych
- rejestrację kart SIM
- zasilane telefonicznych kont prepaid
- zasilanie kont serwisów streamingowych
- płatności za karty подарunkowe
- płatności w serwisach gamingowych

## Zarząd



**Andrzej Basiak**  
Prezes Zarządu

## Rada Nadzorcza

**Janusz Sobczyk**  
Przewodniczący Rady Nadzorczej

**Jacek Bieniak**  
Członek Rady Nadzorczej

**Dr Mariusz Chudzicki**  
Członek Rady Nadzorczej

**Dr hab. Piotr Ciżkowicz**  
Członek Rady Nadzorczej

**Radosław Dudziński**  
Członek Rady Nadzorczej

**Krzysztof Koza**  
Członek Rady Nadzorczej

**Magdalena Saide**  
Członek Rady Nadzorczej



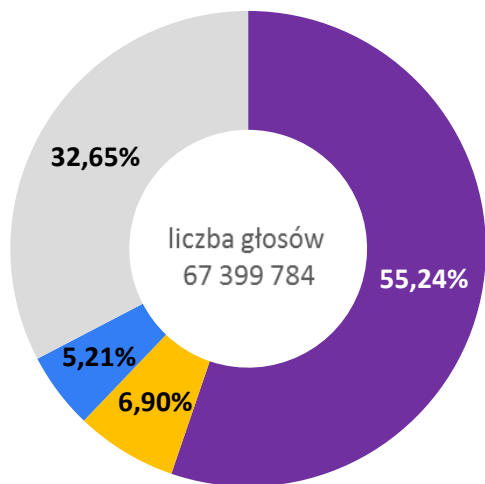
ISIN: PLMPAY000017  
 Skrót: MPY  
 Notowania: New Connect  
 Debiut: Październik 2011

Kurs (30/06/22): 0,90 PLN  
 Kapitalizacja: 60,66 mln PLN

### MPAY - notowania spółki

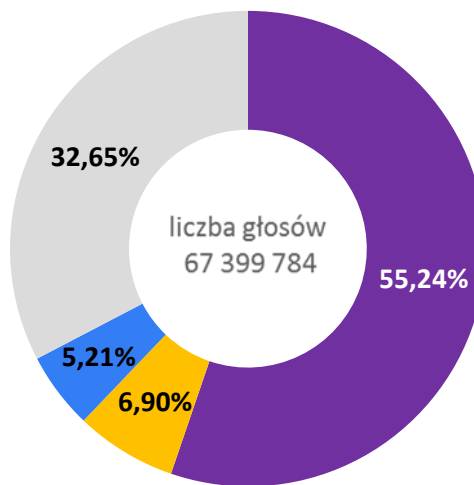
Rynek notowań:	New Connect
Kurs odniesienia:	2,8000 zł (21-06-30)
Data początkowa:	2021-07-01
Data końcowa:	2022-06-30
Zmiana:	-1,9000 zł
Minimum:	0,8730 zł (22-06-24)
Maksimum:	4,4000 zł (21-12-21)
<b>Kurs średni:</b>	<b>2,1205 zł</b>
Wolumen obrotu:	43 011 634 szt
Średni wolumen:	172 047 szt
Obroty:	103,193 mln

### Akcjonariat "MPAY" S.A. na dzień 30.06.2022



- Grupa „LEW” spółka akcyjna
- „UN.EN.EKO” Sp. z o.o.
- Rafał Zaorski
- Free float

### Udział w głosach na WZA na dzień 30.06.2022

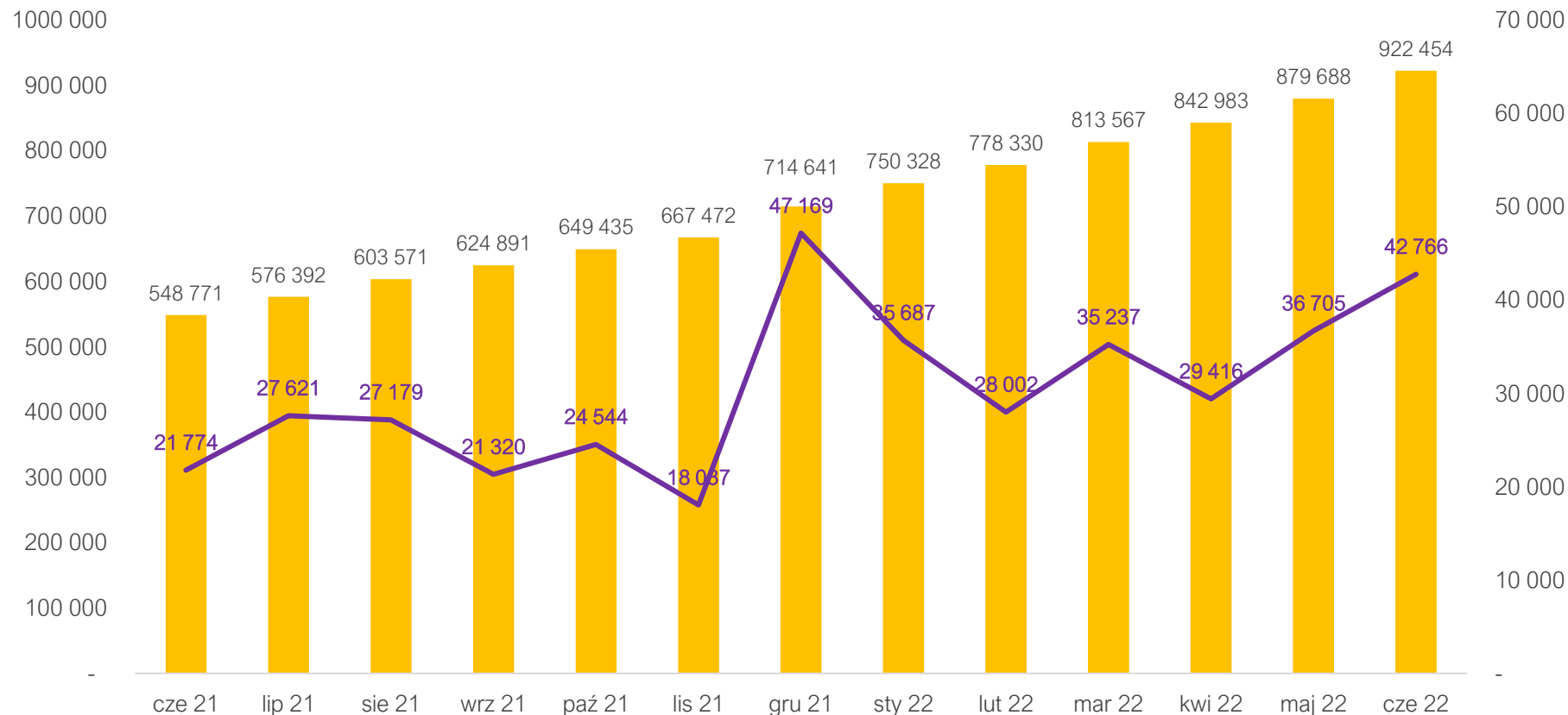


- Grupa „LEW” spółka akcyjna
- „UN.EN.EKO” Sp. z o.o.
- Rafał Zaorski
- Free float





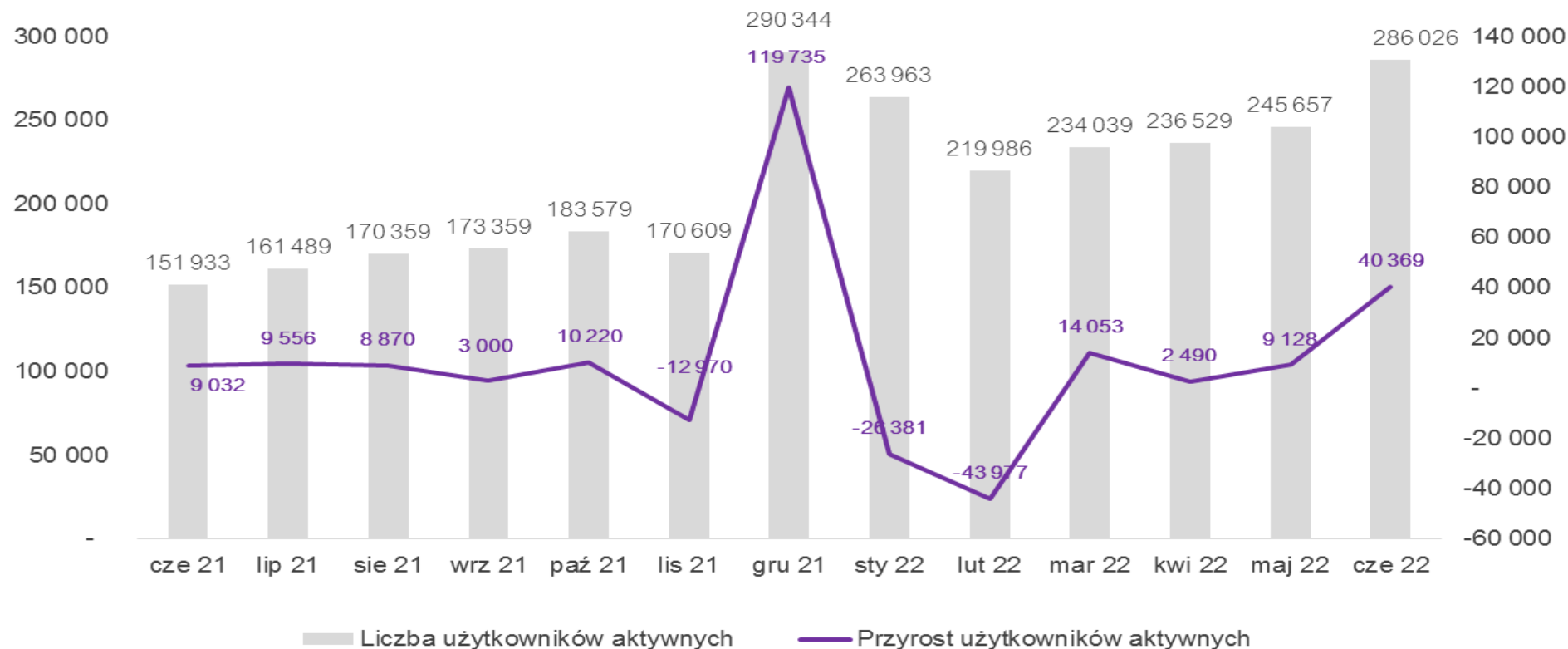
## Liczba użytkowników aplikacji mPay



❖ Liczba użytkowników aplikacji mPay na koniec czerwca 2022 r. wynosiła 922,5 tys. Dynamika wzrostu w ujęciu rocznym wynosi 168,1 %



## Aktywni Użytkownicy - logujący się do aplikacji przynajmniej raz w miesiącu

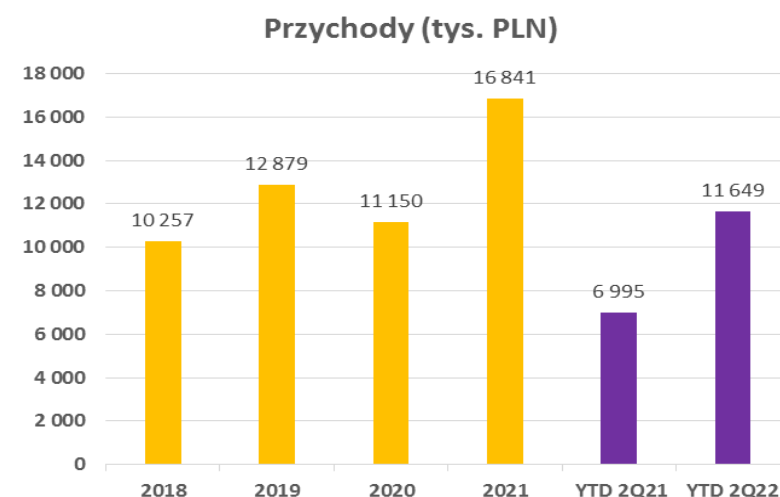
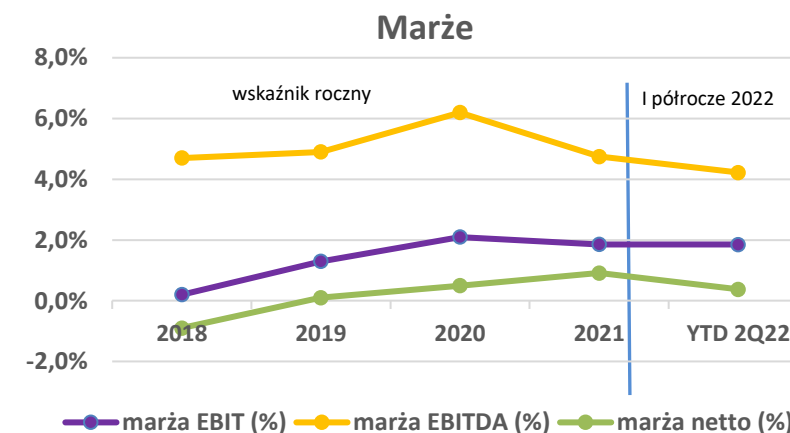


- ❖ Liczba aktywnych użytkowników logujących się do aplikacji przynajmniej raz w miesiącu na koniec czerwca 2022 r. wynosiła 286,0 tys. Dynamika wzrostu w ujęciu rocznym wynosi 188,3 %
- ❖ Aktywny użytkownik jest definiowany jako taki, który w okresie 28 dni zalogował się do aplikacji mPay
- ❖ Na koniec czerwca 2022 Spółka posiadała 377,7 tys. unikalnych użytkowników którzy posiadali źródło pieniędzy czyli podpięta Kartę lub środki na portmonetce mPay



Przychody i zyski	2018	2019	2020	2021	YTD 2Q21	YTD 2Q22
Przychody (tys. PLN)	10 257	12 879	11 150	16 841	6 995	11 649
EBIT (tys. PLN)	22	168	229	313	73	216
EBITDA (tys. PLN)	482	633	696	800	675	492
zysk netto (tys. PLN)	-97	14	59	154	389	44
<b>marża EBIT (%)</b>	<b>0,20%</b>	<b>1,30%</b>	<b>2,10%</b>	<b>1,86%</b>	<b>1,04%</b>	<b>1,85%</b>
<b>marża EBITDA (%)</b>	<b>4,70%</b>	<b>4,90%</b>	<b>6,20%</b>	<b>4,75%</b>	<b>9,65%</b>	<b>4,22%</b>
<b>marża netto (%)</b>	<b>-0,90%</b>	<b>0,10%</b>	<b>0,50%</b>	<b>0,91%</b>	<b>5,56%</b>	<b>0,38%</b>
<b>Bilans</b>						
Aktywa (tys. PLN)	9 977	11 564	15 475	22 609	20 710	24 475
Kapitał własny (tys. PLN)	4 641	4 639	8 238	14 770	15 011	14 786
Zobowiązania (tys. PLN)	5 336	6 925	7 237	7 839	5 698	9 688
Zobowiązania finansowe (tys. PLN)	1 538	1 505	1 767	2 145	1 263	2 471
Środki pieniężne (tys. PLN)	604	918	1 841	5 376	6 378	3 694
<b>Wskaźniki</b>						
Dług netto	934	587	-74	-3 231	-5 115	-1 223 *
Wskaźnik ogólnego zadłużenia (x)	0,5	0,6	0,5	0,3	0,3	0,4
TTM Dług netto / EBITDA (x)	1,9	0,9	-0,1	-4,0	-7,6	-2,5 *
Dług netto / kapitał własny (x)	0,2	0,1	0	-0,2	-0,3	-0,1 *
<b>Liczba akcji</b>	<b>48 800 000</b>	<b>48 800 000</b>	<b>58 763 960</b>	<b>67 399 784</b>	<b>58 763 960</b>	<b>67 399 784</b>

\*ujemna wartość wskaźnika wynika z podwyższonego stanu środków pieniężnych wykazanych w aktywach spółki w stosunku do jej zobowiązań kalkulowanych w długi netto.



 **Dywersyfikacja produktów**

Rozbudowa usług oraz produktów oferowanych klientom mPay w celu stworzenia szerokiej platformy nowoczesnych i w pełni zautomatyzowanych usług finansowych.

 **Rynek kapitałowy**

Wzmocnienie wizerunku Spółki na rynku kapitałowym oraz jej wejście do indeksu NC Index.

 **Zrównoważone przychody**

Dywersyfikacja modelu biznesowego prowadząca do stworzenia synergii przychodowych ograniczających ryzyka koniunkturalne.

 **Akwizycja**

Przejęcie i integracja zewnętrznych podmiotów dostarczających komplementarne usługi finansowe względem oferowanych przez mPay.

mPay SA z siedzibą w Warszawie I ul. Jasna 1 lok. 421 I 00-013 Warszawa

Sąd Rejonowy dla m.st. Warszawy w Warszawie I XII Wydział Krajowego Rejestru Sądowego

KRS: 0000172708 I NIP: 5213258216

Kapitał zakładowy i wpłacony w wysokości: 10 109 967,60 zł

[www.mpay.pl](http://www.mpay.pl)