






T&T Proenergy S.A.

Spółka notowana na Newconnect

BIURO ZARZĄDU SPÓŁKI

 ul. Złota 59 Inoffice
piętro VI/ biuro 653
00-120 Warszawa

 +48 515 751 334

 biuro@tproenergy.pl

JEDNOSTKOWY I SKONSOLIDOWANY RAPORT KWARTALNY

IV kwartał 2023

Warszawa, 14 luty 2024 r.



T&T Proenergy S.A.

Spółka notowana na Newconnect

Szanowni Państwo,

Przekazuję na Państwa ręce jednostkowy i skonsolidowany raport T&T PROENERGY S.A., prezentujący wyniki finansowe oraz najważniejsze fakty dotyczące działalności Spółki i jej grupy kapitałowej w IV kwartale 2023 roku, w którym Spółka kontynuowała konsekwentnie realizację swoich planów rozwoju na rynku energii odnawialnej, a zwłaszcza w zakresie rozwijania wielkoskalowych projektów elektrowni fotowoltaicznych.

Jestem przekonany, że działania prowadzone w IV kwartale 2023 roku znajdą niebawem odzwierciedlenie w wynikach finansowych Spółki, a tym samym przyczynią się do satysfakcji naszych akcjonariuszy.

Zapraszamy do lektury.

Roman Tabaka

Prezes Zarządu



I. Spis treści

I.	SPIS TREŚCI	3
II.	WYBRANE DANE FINANSOWE T&T PROENERGY S.A.	4
1.	Wybrane dane jednostkowe:.....	4
2.	Wybrane dane skonsolidowane:.....	4
III.	JEDNOSTKOWE DANE FINANSOWE T&T PROENERGY S.A.	5
1.	Jednostkowy bilans	5
2.	Jednostkowy rachunek zysków i strat	9
3.	Jednostkowy rachunek przepływów pieniężnych	11
4.	Jednostkowe zestawienie zmian w kapitale własnym	13
IV.	SKONSOLIDOWANE DANE FINANSOWE T&T PROENERGY S.A.	14
1.	Skonsolidowany bilans.....	15
2.	Skonsolidowany rachunek zysków i strat	19
3.	Skonsolidowany rachunek przepływów pieniężnych	22
4.	Skonsolidowane zestawienie zmian w kapitale własnym	24
V.	INFORMACJE PODSTAWOWE	26
1.	Dane Emitenta	26
2.	Przedmiot działalności Emitenta	26
3.	Zarząd	27
4.	Rada Nadzorcza	27
5.	Akcjonariat.....	27
VI.	OPIS ORGANIZACJI GRUPY KAPITAŁOWEJ EMITENTA, ZE WSKAZANIEM JEDNOSTEK PODLEGAJĄCYCH KONSOLIDACJI	28
1.	T&T Proenergy sp. z o.o.	28
2.	T&T Inwestycje 01 sp. z o.o.	28
3.	Elektrownia Słoneczna Blizocin sp. z o.o.	28
4.	Elektrownia Słoneczna Popowo sp. z o.o.	28
VII.	OKOLICZNOŚCI I ZDARZENIA ISTOTNIE WPLYWAJĄCE NA DZIAŁALNOŚĆ EMITENTA	29
1.	Komentarz Emitenta na temat okoliczności i zdarzeń istotnie wpływających na działalność Emitenta, jego sytuację finansową i wyniki osiągnięte w III kwartale 2023 r.	29
VIII.	INFORMACJE O ZASADACH PRZYJĘTYCH PRZY SPORZĄDZANIU RAPORTU, W TYM INFORMACJE O ZMIANACH STOSOWANYCH ZASAD (POLITYKI) RACHUNKOWOŚĆ	30
IX.	OPIS DZIAŁAŃ EMITENTA NA DZIEŃ SPORZĄDZENIA RAPORTU	31
1.	Aktualne działania T&T PROENERGY S.A.	31
2.	Aktualne działania T&T PROENERGY sp. z o.o.	32
3.	Aktualne działania T&T INWESTYCJE 01 sp. z o.o.	33
4.	Aktualne działania Elektrownia Słoneczna Blizocin sp. z o.o.	34
5.	Aktualne działania Elektrownia Słoneczna Popowo Sp. z o.o.	34
6.	Procesy deweloperskie	34



II. WYBRANE DANE FINANSOWE T&T PROENERGY S.A.

1. Wybrane dane jednostkowe:

T&T PROENERGY S.A.	01.01.2022 - 31.12.2022	01.01.2023 - 31.12.2023
Suma bilansowa	128 614 205,10	150 674 871,92
Kapitał własny	125 292 404,99	123 884 688,00
Aktywa trwałe, w tym:	121 807 550,00	126 243 550,00
Należności długoterminowe	0,00	0,00
Aktywa obrotowe, w tym:	6 806 655,10	24 431 321,92
Należności krótkoterminowe	1 662 581,84	12 638 578,03
Zobowiązania długoterminowe	0,00	4 200 000,00
Zobowiązania krótkoterminowe	4 018 055,60	20 189 102,73
Przychody netto ze sprzedaży	6 449 120,82	19 591 906,89
Zysk/strata na działalności operacyjnej	-1 042 612,86	1 536 880,99
Zysk/strata brutto	-1 407 716,99	1 796 019,69
Zysk/strata netto	-1 407 716,99	1 796 019,69

2. Wybrane dane skonsolidowane:

T&T PROENERGY S.A.	01.01.2022 - 31.12.2022	01.01.2023 - 31.12.2023
Suma bilansowa	131 517 835,75	134 882 453,58
Kapitał własny	111 492 784,87	109 845 669,93
Aktywa trwałe, w tym:	118 504 583,70	118 716 988,90
Należności długoterminowe	0,00	0,00
Aktywa obrotowe, w tym:	13 013 252,05	16 165 464,68
Należności krótkoterminowe	4 299 638,01	4 678 457,85
Zobowiązania długoterminowe	0,00	0,00
Zobowiązania krótkoterminowe	3 407 199,84	9 561 338,23
Przychody netto ze sprzedaży	11 321 804,19	16 926 849,91
Zysk/strata na działalności operacyjnej	12 630 647,76	10 204 770,04
Zysk/strata brutto	-11 213 577,92	-1 642 739,99
Zysk/strata netto	-11 213 577,92	-1 642 739,99



III. JEDNOSTKOWE DANE FINANSOWE T&T PROENERGY S.A.

1. Jednostkowy bilans

Pozycja	31.12.2022 r.	31.12.2023 r.
A. Aktywa trwałe	121 807 550,00	126 243 550,00
I. Wartości niematerialne i prawne	0,00	0,00
1. Koszty zakończonych prac rozwojowych	0,00	0,00
2. Wartość firmy	0,00	0,00
3. Inne wartości niematerialne i prawne	0,00	0,00
4. Zaliczki na wartości niematerialne i prawne	0,00	0,00
II. Rzeczowe aktywa trwałe	0,00	226 000,00
1. Środki trwałe	0,00	226 000,00
a) grunty (w tym prawo użytkowania wieczystego gruntu)	0,00	0,00
b) budynki, lokale, prawa do lokali i obiekty inżynierii lądowej i wodnej	0,00	0,00
c) urządzenie techniczne i maszyny	0,00	0,00
d) środki transportu	0,00	226 000,00
e) inne środki trwałe	0,00	0,00
2. Środki trwałe w budowie	0,00	0,00
3. Zaliczki na środki trwałe w budowie	0,00	0,00
III. Należności długoterminowe	0,00	0,00
1. Od jednostek powiązanych	0,00	0,00
2. Od pozostałych jednostek, w których jednostka posiada zaangażowanie w kapitale	0,00	0,00
3. Od pozostałych jednostek	0,00	0,00
IV. Inwestycje długoterminowe	121 807 550,00	121 817 550,00
1. Nieruchomości	38 540 000,00	38 540 000,00
2. Wartości niematerialne i prawne	0,00	0,00
3. Długoterminowe aktywa finansowe	83 267 550,00	83 277 550,00
a) w jednostkach powiązanych	83 267 550,00	83 277 550,00
- udziały lub akcje	83 267 550,00	83 277 550,00
- inne papiery wartościowe	0,00	0,00
- udzielone pożyczki	0,00	0,00
- inne długoterminowe aktywa finansowe	0,00	0,00



b) w pozostałych jednostkach, w których jednostka posiada zaangażowanie w kapitale	0,00	0,00
- udziały lub akcje	0,00	0,00
- inne papiery wartościowe	0,00	0,00
- udzielone pożyczki	0,00	0,00
- inne długoterminowe aktywa finansowe	0,00	0,00
c) w pozostałych jednostkach	0,00	0,00
- udziały lub akcje	0,00	0,00
- inne papiery wartościowe	0,00	0,00
- udzielone pożyczki	0,00	0,00
- inne długoterminowe aktywa finansowe	0,00	0,00
4. Inne inwestycje długoterminowe	0,00	0,00
V. Długoterminowe rozliczenia międzyokresowe	0,00	4 200 000,00
1. Aktywa z tytułu odroczonego podatku dochodowego	0,00	0,00
2. Inne rozliczenia międzyokresowe	0,00	4 200 000,00
B. Aktywa obrotowe	6 806 655,10	24 431 321,92
I. Zapasy	2 907 144,13	3 659 342,50
1. Materiały	0,00	0,00
2. Półprodukty i produkty w toku	0,00	3 659 342,50
3. Produkty gotowe	0,00	0,00
4. Towary	2 907 144,13	0,00
5. Zaliczki na dostawy i usługi	0,00	0,00
II. Należności krótkoterminowe	1 662 581,84	12 638 578,03
1. Należności od jednostek powiązanych	1 196 578,22	11 418 983,38
a) z tytułu dostaw i usług, o okresie spłaty:	581 553,99	3 914 855,22
- do 12 miesięcy	581 553,99	3 914 855,22
- powyżej 12 miesięcy	0,00	0,00
b) inne	615 024,23	7 504 128,16
2. Należności od pozostałych jednostek, w których jednostka posiada zaangażowanie w kapitale	0,00	0,00
a) z tytułu dostaw i usług, o okresie spłaty	0,00	0,00
- do 12 miesięcy	0,00	0,00
- powyżej 12 miesięcy	0,00	0,00
b) inne	0,00	0,00
3. Należności od pozostałych jednostek	466 003,62	1 219 594,65
a) z tytułu dostaw i usług, o okresie spłaty	177 064,87	573 738,04
- do 12 miesięcy	177 064,87	573 738,04
- powyżej 12 miesięcy	0,00	0,00



b) z tytułu podatków, dotacji, ceł, ubezpieczeń społecznych i zdrowotnych oraz innych tytułów publicznoprawnych	52 149,00	284 449,34
c) inne	236 789,75	361 407,27
d) dochodzone na drodze sądowej	0,00	0,00
III. Inwestycje krótkoterminowe	2 223 275,29	6 678 745,29
1. Krótkoterminowe aktywa finansowe	2 223 275,29	6 678 745,29
a) w jednostkach powiązanych	1 343 757,27	2 165 716,77
- udziały lub akcje	0,00	0,00
- inne papiery wartościowe	0,00	0,00
- udzielone pożyczki	1 343 757,27	2 165 716,77
- inne krótkoterminowe aktywa finansowe	0,00	0,00
b) w pozostałych jednostkach	779 847,00	1 383 711,00
- udziały lub akcje	0,00	0,00
- inne papiery wartościowe	0,00	0,00
- udzielone pożyczki	779 847,00	1 383 711,00
- inne krótkoterminowe aktywa finansowe	0,00	0,00
c) środki pieniężne i inne aktywa pieniężne	99 671,02	3 129 317,52
- środki pieniężne w kasie i na rachunkach	99 671,02	3 129 317,52
- inne środki pieniężne	0,00	0,00
- inne aktywa pieniężne	0,00	0,00
2. Inne inwestycje krótkoterminowe	0,00	0,00
IV. Krótkoterminowe rozliczenia międzyokresowe	13 653,84	1 454 656,10
C. Należna wpłaty na kapitał (fundusz) podstawowy	0,00	0,00
D. Udziały (akcje) własne	0,00	0,00
Aktywa razem	128 614 205,10	150 674 871,92
A. Kapitał (fundusz) własny	123 884 688,00	125 680 707,69
I. Kapitał (fundusz) podstawowy	131 116 608,00	106 532 244,00
II. Kapitał (fundusz) zapasowy w tym:	13 921 952,43	13 921 952,43
- nadwyżka wartości sprzedaży (wartości emisyjnej) nad wartością nominalną udziałów (akcji)	0,00	0,00
III. Kapitał (fundusz) z aktualizacji wyceny, w tym:	0,00	0,00
- z tytułu aktualizacji wartości godzinowej	0,00	0,00
IV. Pozostałe kapitały (fundusze) rezerwowe w tym:	0,00	3 430 491,57
- tworzone zgodnie z umową (statutem) spółki	0,00	0,00
- na udziały (akcje) własne	0,00	0,00
V. Zysk (strata) z lat ubiegłych	-19 746 155,44	0,00
VI. Zysk (strata) netto	-1 407 716,99	1 796 019,69
VII. Odpisy z zysku netto w ciągu roku obrotowego (wielkość ujemna)	0,00	0,00



B. Zobowiązania i rezerwy na zobowiązania	4 729 517,10	24 994 164,23
I. Rezerwy na zobowiązania	605 061,50	605 061,50
1. Rezerwa z tytułu odroczonego podatku dochodowego	0,00	0,00
2. Rezerwa na świadczenia emerytalne i podobne	0,00	0,00
- długoterminowa	0,00	0,00
- krótkoterminowa	0,00	0,00
3. Pozostałe rezerwy	605 061,50	605 061,50
- długoterminowa	0,00	0,00
- krótkoterminowa	605 061,50	605 061,50
II. Zobowiązania długoterminowe	0,00	4 200 000,00
1. Wobec jednostek powiązanych	0,00	0,00
2. Wobec pozostałych jednostek, w których jednostka posiada zaangażowanie w kapitale	0,00	0,00
3. Wobec pozostałych jednostek	0,00	4 200 000,00
a) kredyty i pożyczki	0,00	0,00
b) z tytułu emisji dłużnych papierów wartościowych	0,00	0,00
c) inne zobowiązania finansowe	0,00	4 200 000,00
d) zobowiązania wekslowe	0,00	0,00
e) inne	0,00	0,00
III. Zobowiązania krótkoterminowe	4 018 055,60	20 189 102,73
1. Zobowiązania wobec jednostek powiązanych	3 211 776,87	16 336 557,79
a) z tytułu dostaw i usług, o okresie wymagalności:	3 211 776,87	16 264 610,03
- do 12 miesięcy	3 211 776,87	16 264 610,03
- powyżej 12 miesięcy	0,00	0,00
b) inne	0,00	71 947,76
2. Zobowiązania wobec pozostałych jednostek, w których jednostka posiada zaangażowanie w kapitale	0,00	0,00
a) z tytułu dostaw i usług, o okresie wymagalności:	0,00	0,00
- do 12 miesięcy	0,00	0,00
- powyżej 12 miesięcy	0,00	0,00
b) inne	0,00	0,00
3. Zobowiązania wobec pozostałych jednostek	806 278,73	3 852 544,94
a) kredyty i pożyczki	521 824,38	372,09
b) z tytułu emisji dłużnych papierów wartościowych	0,00	0,00
c) inne zobowiązania finansowe	0,00	0,00
d) z tytułu dostaw i usług, o okresie wymagalności:	164 468,13	659 104,87
- do 12 miesięcy	164 468,13	659 104,87
- powyżej 12 miesięcy	0,00	0,00



e) zaliczki otrzymane na dostawy i usługi	0,00	0,00
f) zobowiązania wekslowe	0,00	0,00
g) z tytułu podatków, ceł, ubezpieczeń społecznych i zdrowotnych oraz innych tytułów publicznoprawnych	97 401,81	291 033,05
h) z tytułu wynagrodzeń	0,00	0,00
i) inne	22 584,41	2 902 034,93
4. Fundusze specjalne	0,00	0,00
IV. Rozliczenia międzyokresowe	106 400,00	0,00
1. Ujemna wartość firmy	0,00	0,00
2. Inne rozliczenia międzyokresowe	106 400,00	0,00
- długoterminowa	0,00	0,00
- krótkoterminowa	106 400,00	0,00
Pasywa razem	128 614 205,10	150 674 871,92

2. Jednostkowy rachunek zysków i strat

Pozycja	Za okres od 01.10.2022 r. do 31.12.2022 r.	Narastająco od 01.01.2022 r. do 31.12.2022 r.	Za okres od 01.10.2023 r. do 31.12.2023 r.	Narastająco od 01.01.2023 r. do 31.12.2023 r.
A. Przychody netto ze sprzedaży i zrównane z nimi, w tym:	1 366 469,74	6 449 120,82	7 013 719,00	19 591 906,89
- od jednostek powiązanych	0,00	0,00	0,00	2 710 001,00
I. Przychody netto ze sprzedaży produktów	1 347 912,55	6 449 120,82	7 013 719,00	16 877 851,76
II. Zmiana stanu produktów (zwiększenie - wartość dodatnia, zmniejszenie - wartość ujemna)	18 557,19	0,00	0,00	0,00
III. Koszt wytworzenia produktów na własne potrzeby jednostki	0,00	0,00	0,00	0,00
IV. Przychody netto ze sprzedaży towarów i materiałów	0,00	0,00	0,00	2 714 055,13
B. Koszty działalności operacyjnej	962 531,49	5 868 766,44	5 638 152,78	17 193 656,83
I. Amortyzacja	0,00	0,00	8 400,00	14 000,00
II. Zużycie materiałów i energii	-619 440,72	187 421,30	0,00	50 833,33
III. Usługi obce	1 550 536,88	5 604 007,51	5 588 456,41	14 359 324,06
IV. Podatki i opłaty w tym:	1 661,76	8 858,52	17 031,12	25 108,84
- podatek akcyzowy	0,00	0,00	0,00	0,00
V. Wynagrodzenia	0,00	26 795,60	0,00	0,00
VI. Ubezpieczenia społeczne i inne świadczenia	0,00	0,00	0,00	0,00
- emerytalne	0,00	0,00	0,00	0,00
VII. Pozostałe koszty rodzajowe	29 773,30	41 683,51	24 265,25	45 784,52



VIII. Wartość sprzedanych towarów i materiałów	0,00	0,00	0,00	2 698 606,08
C. Zysk (strata) ze sprzedaży (A-B)	403 938,25	580 354,38	1 375 566,22	2 398 250,06
D. Pozostałe przychody operacyjne	381 843,41	2 415 335,05	821 064,95	894 307,32
I. Zysk ze zbycia niefinansowych aktywów trwałych	0,00	80 894,31	0,00	0,00
II. Dotacje	0,00	0,00	0,00	0,00
III. Aktualizacja wartości aktywów niefinansowych	0,00	0,00	0,00	0,00
IV. Inne przychody operacyjne	381 843,41	2 334 440,74	821 064,95	894 307,32
E. Pozostałe koszty operacyjne	4 033 680,50	4 038 302,29	1 573 488,64	1 755 676,39
I. Strata ze zbycia niefinansowych aktywów trwałych	0,00	0,00	0,00	0,00
II. Aktualizacja wartości aktywów niefinansowych	0,00	0,00	0,00	0,00
III. Inne koszty operacyjne	4 033 680,50	4 038 302,29	1 573 488,84	1 755 676,39
F. Zysk (strata) z działalności operacyjnej (C+D-E)	-3 247 898,84	-1 042 612,86	623 142,53	1 536 880,99
G. Przychody finansowe	70 979,96	97 252,99	0,00	717 972,15
I. Dywidendy i udziały w zyskach, w tym:	0,00	0,00	0,00	0,00
a) od jednostek powiązanych, w tym:	0,00	0,00	0,00	0,00
- w których jednostka posiada zaangażowanie w kapitale	0,00	0,00	0,00	0,00
b) od jednostek pozostałych, w tym:	0,00	0,00	0,00	0,00
- w których jednostka posiada zaangażowanie w kapitale	0,00	0,00	0,00	0,00
II. Odsetki, w tym:	83 219,26	85 006,37	0,00	2 972,15
- od jednostek powiązanych	24 142,27	25 929,38	0,00	2 972,15
III. Zysk z tytułu rozchodu aktywów finansowych, w tym:	-15 000,00	0,00	0,00	715 000,00
- w jednostkach powiązanych	0,00	0,00	0,00	0,00
IV. Aktualizacja wartości aktywów finansowych	0,00	0,00	0,00	0,00
V. Inne	2 760,70	12 246,62	0,00	0,00
H. Koszty finansowe	391 914,34	393 291,12	5 777,67	184 049,45
I. Odsetki, w tym:	22 564,34	23 941,12	26,00	129 039,55
- od jednostek powiązanych	0,00	0,00	0,00	0,00
II. Strata z tytułu rozchodu aktywów finansowych, w tym:	369 350,00	369 350,00	0,00	0,00
- w jednostkach powiązanych	0,00	0,00	0,00	0,00
III. Aktualizacja wartości aktywów finansowych	0,00	0,00	0,00	0,00
IV. Inne	0,00	0,00	5 751,67	55 009,90
I. Zysk (strata) brutto (I±J)	-3 568 833,32	-1 338 650,99	617 364,86	2 070 803,69



J. Podatek dochodowy	69 066,00	69 066,00	126 207,00	274 784,00
K. Pozostałe obowiązkowe zmniejszenia zysku (zwiększenia straty)	0,00	0,00	-148 577,00	0,00
L. Zysk (strata) netto	-3 637 899,22	-1 407 716,99	491 157,86	1 796 019,69

3. Jednostkowy rachunek przepływów pieniężnych

Pozycja	Narastająco od 01.01.2022 r. do 31.12.2022 r.	Narastająco od 01.01.2023 r. do 31.12.2023 r.
A. Przepływy środków pieniężnych z działalności operacyjnej	0,00	0,00
I. Zysk (strata) netto	-1 407 716,99	1 796 019,69
II. Korekty razem	2 080 121,44	27 394 202,60
1. Amortyzacja	0,00	14 000,00
2. Zyski (straty) z tytułu różnic kursowych	0,00	0,00
3. Odsetki i udziały w zyskach (dywidendy)	0,00	0,00
4. Zysk (strata) z działalności inwestycyjnej	-28 787,11	0,00
5. Zmiana stanu rezerw	0,00	0,00
6. Zmiana stanu zapasów	-2 142 167,42	-752 198,37
7. Zmiana stanu należności	414 149,98	-10 975 996,19
8. Zmiana stanu zobowiązań krótkoterminowych, z wyjątkiem pożyczek i kredytów	2 400 485,59	20 892 499,42
9. Zmiana stanu rozliczeń międzyokresowych	112 569,07	-5 747 402,26
10. Inne korekty	1 323 871,33	23 963 300,00
III. Przepływy pieniężne netto z działalności operacyjnej (I±II)	672 404,45	29 190 222,29
B. Przepływy środków pieniężnych z działalności inwestycyjnej	0,00	0,00
I. Wpływy	968 555,37	909 500,00
1. Zbycie wartości niemater. I praw. Oraz rzeczowych aktywów trw.	0,00	0,00
2. Zbycie inwestycji w nieruchomości oraz wartości niemater. I prawne	0,00	0,00
3. Z aktywów finansowych	968 555,37	0,00
a) w jednostkach powiązanych	40 000,00	0,00
b) w pozostałych jednostkach	928 555,37	0,00
- zbycie aktywów finansowych	459 350,00	0,00
- dywidendy i udziały w zyskach	0,00	0,00
- spłata udzielonych pożyczek długoterminowych	427 000,00	0,00
- odsetki	42 205,37	0,00
- inne wpływy z aktywów finansowych	0,00	0,00
4. Inne wpływy inwestycyjne	0,00	909 500,00



II. Wydatki	2 490 530,32	1 964 259,50
1. Nabycie wartości niemater. I praw. oraz rzeczowych aktywów trw.	0,00	240 000,00
2. Inwestycje w nieruchomości oraz wartości niemater. I prawne	0,00	0,00
3. Na aktywa finansowe, w tym:	2 490 530,32	0,00
a) w jednostkach powiązanych	25 000,00	0,00
b) w pozostałych jednostkach	2 465 530,32	0,00
- nabycie aktywów finansowych	35 000,00	0,00
- udzielone pożyczki długoterminowe	2 430 530,32	0,00
4. Inne wydatki inwestycyjne	0,00	1 724 259,50
III. Przepływy pieniężne netto z działalności inwestycyjnej (I-II)	-1 521 974,95	-1 054 759,50
C. Przepływy środków pieniężnych z działalności finansowej	0,00	0,00
I. Wpływy	521 880,76	-24 533 991,91
1. Wpływy netto z wydania udziałów (emisji akcji) i innych instrumentów kapitałowych oraz dopłat do kapitału	0,00	-24 584 364,00
2. Kredyty i pożyczki	521 880,76	50 372,00
3. Emisja dłużnych papierów wartościowych	0,00	0,00
4. Inne wpływy finansowe	0,00	0,00
II. Wydatki	56,38	571 824,38
1. Nabycie udziałów (akcji) własnych	0,00	0,00
2. Dywidendy i inne wypłaty na rzecz właścicieli	0,00	0,00
3. Inne, niż wypłaty na rzecz właścicieli, wydatki z tytułu podziału zysku	0,00	0,00
4. Spłaty kredytów i pożyczek	56,38	571 824,38
5. Wykup dłużnych papierów wartościowych	0,00	0,00
6. Z tytułu innych zobowiązań finansowych	0,00	0,00
7. Płatności zobowiązań z tytułu umów leasingu finansowego	0,00	0,00
8. Odsetki	0,00	0,00
9. Inne wydatki finansowe	0,00	0,00
III. Przepływy pieniężne netto z działalności finansowej (I-II)	521 824,38	-25 105 816,29
D. Przepływy pieniężne netto razem (A.III+B.III+C.III)	-327 746,12	3 029 646,50
E. Bilansowa zmiana stanu środków pieniężnych, w tym:	-327 746,12	3 029 646,50
- zmiana stanu środków pieniężnych z tytułu różnic kursowych	0,00	0,00
F. Środki pieniężne na początek okresu	427 417,14	99 671,02
G. Środki pieniężne na koniec okresu (F+/-D), w tym:	99 671,02	3 129 317,52
- o ograniczonej możliwości dysponowania	0,00	0,00



4. Jednostkowe zestawienie zmian w kapitale własnym

Pozycja	31.12.2022 r.	31.12.2023 r.
I. Kapitał (fundusz) własny na początek okresu (BO)	125 292 404,99	123 884 688,00
- zmiany przyjętych zasad (polityki) rachunkowości	0,00	0,00
- korekty błędów	0,00	0,00
I.a. Kapitał (fundusz) własny na początek okresu (BO), po korektach	125 292 404,99	123 884 688,00
1. Kapitał (fundusz) podstawowy na początek okresu	131 116 608,00	131 116 608,00
1.1. Zmiany kapitału (funduszu) podstawowego	0,00	-24 584 364,00
a) zwiększenie (z tytułu)	0,00	0,00
- wydania udziałów (emisji akcji)	0,00	0,00
b) zmniejszenie (z tytułu)	0,00	-24 584 364,00
- umorzenia udziałów (akcji)	0,00	0,00
1.2. Kapitał (fundusz) podstawowy na koniec okresu	131 116 608,00	106 532 244,00
2. Kapitał (fundusz) zapasowy na początek okresu	13 921 952,43	13 921 952,43
2.1. Zmiany kapitału (funduszu) zapasowego	0,00	0,00
a) zwiększenie (z tytułu)	0,00	0,00
- emisji akcji powyżej wartości nominalnej	0,00	0,00
- podziału zysku (ustawowo)	0,00	0,00
- podziału zysku (ponad wymaganą ustawowo minimalną wartość)	0,00	0,00
b) zmniejszenie (z tytułu)	0,00	0,00
- pokrycia strat	0,00	0,00
2.2. Stan kapitału (funduszu) zapasowego na koniec okresu	13 921 952,43	13 921 952,43
3. Kapitał (fundusz) z aktualizacji wyceny na początek okresu - zmiany przyjętych zasad (polityki) rachunkowości	0,00	0,00
3.1. Zmiany kapitału (funduszu) z aktualizacji wyceny	0,00	0,00
a) zwiększenie (z tytułu)	0,00	0,00
b) zmniejszenie (z tytułu)	0,00	0,00
- zbycia środków trwałych	0,00	0,00
3.2. Kapitał (fundusz) z aktualizacji wyceny na koniec okresu	0,00	0,00
4. Pozostałe kapitały (fundusze) rezerwowe na początek okresu	0,00	0,00
4.1. Zmiany pozostałych kapitałów (funduszy) rezerwowych	0,00	3 430 491,57
a) zwiększenie (z tytułu)	0,00	3 430 491,57
b) zmniejszenie (z tytułu)	0,00	0,00
4.2. Pozostałe kapitały (fundusze) rezerwowe na koniec okresu	0,00	3 430 491,57
5. Zyska (strata) z lat ubiegłych na początek okresu	-19 746 155,44	-21 153 872,43
5.1. Zysk z lat ubiegłych na początek okresu	3 586 031,29	0,00
- zmiany przyjętych zasad (polityki) rachunkowości	0,00	0,00



- korekty błędów	0,00	0,00
5.2. Zysk z lat ubiegłych na początek okresu, po korektach	3 586 031,29	0,00
a) zwiększenie (z tytułu)	0,00	0,00
- podziału zysku z lat ubiegłych	0,00	0,00
b) zmniejszenie (z tytułu)	0,00	0,00
- podziału zysku (ponad wymaganą ustawowo minimalną wartość)	0,00	0,00
- wypłata dywidendy	0,00	0,00
5.3. Zysk z lat ubiegłych na koniec okresu	3 586 031,29	0,00
5.4. Strata z lat ubiegłych na początek okresu	-23 332 186,73	-21 153 872,43
- zmiany przyjętych zasad (polityki) rachunkowości	0,00	0,00
- korekty błędów	0,00	0,00
5.5. Strata z lat ubiegłych na początek okresu, po korektach	-23 332 186,73	-21 153 872,43
a) zwiększenie (z tytułu)	0,00	0,00
- przeniesienie straty z lat ubiegłych do pokrycia	0,00	0,00
b) zmniejszenie (z tytułu)	0,00	21 153 872,43
5.6. Strata z lat ubiegłych na koniec okresu	-23 332 186,73	0,00
5.7. Zysk (strata) z lat ubiegłych na koniec okresu	-19 746 155,44	0,00
6. Wynik netto	-1 407 716,99	1 796 019,69
a) zysk netto	0,00	1 796 019,69
b) strata netto	-1 407 716,99	0,00
c) odpisy z zysku	0,00	0,00
II. Kapitał (fundusz) własny na koniec okresu (BZ)	123 884 688,00	125 680 707,69
III. Kapitał (fundusz) własny, po uwzględnieniu proponowanego podziału zysku (pokrycia straty)	123 884 688,00	125 680 707,69

IV. SKONSOLIDOWANE DANE FINANSOWE T&T PROENERGY S.A.

Skonsolidowane sprawozdanie finansowe zawiera dane spółek:

- T&T Proenergy S.A.
- T&T Proenergy Sp. z o.o.
- T&T Inwestycje 01 Sp. z o.o.
- Elektrownia Słoneczna Blizocin Sp. z o.o.
- Elektrownia Słoneczna Popowo Sp. z o.o.

Oznacza to, że konsolidacji podlegają wszystkie spółki wchodzące w skład Grupy Kapitałowej Emitenta.



1. Skonsolidowany bilans

Pozycja	31.12.2022 r.	31.12.2023 r.
A. Aktywa trwałe	118 504 583,70	118 716 988,90
I. Wartości niematerialne i prawne	144 250,31	0,00
1. Koszty zakończonych prac rozwojowych	0,00	0,00
2. Wartość firmy	0,00	0,00
3. Inne wartości niematerialne i prawne	144 250,31	0,00
4. Zaliczki na wartości niematerialne i prawne	0,00	0,00
II. Wartości firmy jednostek podporządkowanych	73 671 306,28	69 542 469,21
1. Wartość firmy - jednostki zależne	73 671 306,28	69 542 469,21
2. Wartość firmy - jednostki współzależne	0,00	0,00
III. Rzeczowe aktywa trwałe	3 762 564,16	4 039 636,75
1. Środki trwałe	1 853 857,59	2 144 946,89
a) grunty (w tym prawo użytkowania wieczystego gruntu)	75 378,66	75 378,66
b) budynki, lokale, prawa do lokali i obiekty inżynierii lądowej i wodnej	1 739 774,51	1 667 498,04
c) urządzenie techniczne i maszyny	14 475,00	12 375,00
d) środki transportu	2 885,25	228 034,85
e) inne środki trwałe	21 344,17	161 660,34
2. Środki trwałe w budowie	1 866 706,57	1 894 689,86
3. Zaliczki na środki trwałe w budowie	42 000,00	0,00
IV. Należności długoterminowe	0,00	26 469,99
1. Od jednostek powiązanych	0,00	0,00
2. Od pozostałych jednostek, w których jednostka posiada zaangażowanie w kapitale	0,00	0,00
3. Od pozostałych jednostek	0,00	26 469,99
V. Inwestycje długoterminowe	39 867 428,36	39 874 878,36
1. Nieruchomości	38 540 000,00	38 540 000,00
2. Wartości niematerialne i prawne	0,00	0,00
3. Długoterminowe aktywa finansowe	1 327 428,36	1 334 878,36
a) w jednostkach powiązanych	1 327 428,36	1 334 878,36
- udziały lub akcje	1 327 428,36	1 334 878,36
- inne papiery wartościowe	0,00	0,00
- udzielone pożyczki	0,00	0,00
- inne długoterminowe aktywa finansowe	0,00	0,00
b) w jednostkach zależnych, współzależnych i stowarzyszonych wycenianych metodą praw własności	0,00	0,00
- udziały lub akcje	0,00	0,00



- inne papiery wartościowe	0,00	0,00
- udzielone pożyczki	0,00	0,00
- inne długoterminowe aktywa finansowe	0,00	0,00
c) w pozostałych jednostkach, w których jednostka posiada zaangażowanie w kapitale	0,00	0,00
- udziały lub akcje	0,00	0,00
- inne papiery wartościowe	0,00	0,00
- udzielone pożyczki	0,00	0,00
- inne długoterminowe aktywa finansowe	0,00	0,00
d) w pozostałych jednostkach	0,00	0,00
- udziały lub akcje	0,00	0,00
- inne papiery wartościowe	0,00	0,00
- udzielone pożyczki	0,00	0,00
- inne długoterminowe aktywa finansowe	0,00	0,00
4. Inne inwestycje długoterminowe	20 000,00	0,00
VI. Długoterminowe rozliczenia międzyokresowe	1 059 034,59	5 233 534,59
1. Aktywa z tytułu odroczonego podatku dochodowego	0,00	0,00
2. Inne rozliczenia międzyokresowe	1 059 034,59	5 233 534,59
B. Aktywa obrotowe	13 013 252,05	16 165 464,68
I. Zapasy	5 827 198,29	4 497 703,08
1. Materiały	405 054,16	23 261,65
2. Półprodukty i produkty w toku	5 407 144,13	4 459 342,50
3. Produkty gotowe	0,00	0,00
4. Towary	0,00	0,00
5. Zaliczki na dostawy i usługi	15 000,00	15 098,93
II. Należności krótkoterminowe	4 299 638,01	4 678 457,85
1. Należności od jednostek powiązanych	0,00	0,00
a) z tytułu dostaw i usług, o okresie spłaty:	0,00	0,00
- do 12 miesięcy	0,00	0,00
- powyżej 12 miesięcy	0,00	0,00
b) inne	0,00	0,00
2. Należności od pozostałych jednostek, w których jednostka posiada zaangażowanie w kapitale	0,00	0,00
a) z tytułu dostaw i usług, o okresie spłaty	0,00	0,00
- do 12 miesięcy	0,00	0,00
- powyżej 12 miesięcy	0,00	0,00
b) inne	0,00	0,00



3. Należności od pozostałych jednostek	4 299 638,01	4 678 457,85
a) z tytułu dostaw i usług, o okresie spłaty	1 708 565,89	2 261 377,69
- do 12 miesięcy	1 708 565,89	2 261 377,69
- powyżej 12 miesięcy	0,00	0,00
b) z tytułu podatków, dotacji, ceł, ubezpieczeń społecznych i zdrowotnych oraz innych tytułów publicznoprawnych	1 898 590,56	738 870,77
c) inne	692 481,56	1 678 209,39
d) dochodzone na drodze sądowej	0,00	0,00
III. Inwestycje krótkoterminowe	2 407 309,28	5 011 483,74
1. Krótkoterminowe aktywa finansowe	2 407 309,28	5 011 483,74
a) w jednostkach powiązanych	0,00	0,00
- udziały lub akcje	0,00	0,00
- inne papiery wartościowe	0,00	0,00
- udzielone pożyczki	0,00	0,00
- inne krótkoterminowe aktywa finansowe	0,00	0,00
b) w jednostkach stowarzyszonych	0,00	0,00
- udziały lub akcje	0,00	0,00
- inne papiery wartościowe	0,00	0,00
- udzielone pożyczki	0,00	0,00
- inne krótkoterminowe aktywa finansowe	0,00	0,00
c) w pozostałych jednostkach	2 242 977,91	1 586 963,03
- udziały lub akcje	0,00	0,00
- inne papiery wartościowe	0,00	0,00
- udzielone pożyczki	2 039 725,88	1 383 711,00
- inne krótkoterminowe aktywa finansowe	203 252,03	203 252,03
d) środki pieniężne i inne aktywa pieniężne	164 331,37	3 424 520,71
- środki pieniężne w kasie i na rachunkach	164 331,37	3 401 520,71
- inne środki pieniężne	0,00	23 000,00
- inne aktywa pieniężne	0,00	0,00
2. Inne inwestycje krótkoterminowe	0,00	0,00
IV. Krótkoterminowe rozliczenia międzyokresowe	479 106,47	1 977 820,01
C. Należna wpłaty na kapitał (fundusz) podstawowy	0,00	0,00
D. Udziały (akcje) własne	0,00	0,00
Aktywa razem	131 517 835,75	134 882 453,58
A. Kapitał (fundusz) własny	111 492 784,87	109 845 669,93
I. Kapitał (fundusz) podstawowy	131 126 608,00	106 534 694,00
II. Kapitał (fundusz) zapasowy w tym:	13 921 952,43	16 132 955,78



- nadwyżka wartości sprzedaży (wartości emisyjnej) nad wartością nominalną udziałów (akcji)	0,00	0,00
III. Kapitał (fundusz) z aktualizacji wyceny, w tym:	0,00	0,00
- z tytułu aktualizacji wartości godzinowej	0,00	0,00
IV. Pozostałe kapitały (fundusze) rezerwowe w tym:	0,00	3 430 491,57
- tworzone zgodnie z umową (statutem) spółki	0,00	0,00
V. Różnice kursowe z przeliczenia	0,00	0,00
VI. Zysk (strata) z lat ubiegłych	-22 342 197,64	-14 609 731,43
VII. Zysk (strata) netto	-11 213 577,92	-1 642 739,99
VIII. Odpisy z zysku netto w ciągu roku obrotowego (wielkość ujemna)	0,00	0,00
B. Kapitały mniejszości	23 578 405,21	0,00
C. Ujemna wartość firmy jednostek podporządkowanych	0,00	0,00
I. Ujemne wartości- jednostki zależne	0,00	0,00
II. Ujemne wartości- jednostki współzależne	0,00	0,00
D. Zobowiązania i rezerwy na zobowiązania	20 025 050,88	25 036 783,65
I. Rezerwy na zobowiązania	856 418,24	800 061,50
1. Rezerwa z tytułu odroczonego podatku dochodowego	0,00	0,00
2. Rezerwa na świadczenia emerytalne i podobne	0,00	0,00
- długoterminowa	0,00	0,00
- krótkoterminowa	0,00	0,00
3. Pozostałe rezerwy	856 418,24	800 061,50
- długoterminowa	0,00	0,00
- krótkoterminowa	856 418,24	800 061,50
II. Zobowiązania długoterminowe	3 407 199,84	9 561 338,23
1. Wobec jednostek powiązanych	0,00	0,00
2. Wobec pozostałych jednostek, w których jednostka posiada zaangażowanie w kapitale	0,00	0,00
3. Wobec pozostałych jednostek	3 407 199,84	9 561 338,23
a) kredyty i pożyczki	1 165 718,66	1 147 857,05
b) z tytułu emisji dłużnych papierów wartościowych	0,00	1 972 000,00
c) inne zobowiązania finansowe	0,00	4 200 000,00
d) zobowiązania wekslowe	0,00	0,00
e) inne	2 241 481,18	2 241 481,18
III. Zobowiązania krótkoterminowe	15 586 303,79	14 191 529,99
1. Zobowiązania wobec jednostek powiązanych	0,00	0,00
a) z tytułu dostaw i usług, o okresie wymagalności:	0,00	0,00
- do 12 miesięcy	0,00	0,00
- powyżej 12 miesięcy	0,00	0,00



b) inne	0,00	0,00
2. Zobowiązania wobec pozostałych jednostek, w których jednostka posiada zaangażowanie w kapitale	0,00	0,00
a) z tytułu dostaw i usług, o okresie wymagalności:	0,00	0,00
- do 12 miesięcy	0,00	0,00
- powyżej 12 miesięcy	0,00	0,00
b) inne	0,00	0,00
3. Zobowiązania wobec pozostałych jednostek	15 586 303,79	14 191 529,99
a) kredyty i pożyczki	6 179 270,00	5 414 923,33
b) z tytułu emisji dłużnych papierów wartościowych	3 604 000,00	0,00
c) inne zobowiązania finansowe	0,00	0,00
d) z tytułu dostaw i usług, o okresie wymagalności:	3 979 142,96	2 361 662,96
- do 12 miesięcy	3 979 142,96	2 361 662,96
- powyżej 12 miesięcy	0,00	0,00
e) zaliczki otrzymane na dostawy i usługi	357 210,84	0,00
f) zobowiązania wekslowe	0,00	0,00
g) z tytułu podatków, cel, ubezpieczeń społecznych i zdrowotnych oraz innych tytułów publicznoprawnych	1 009 530,95	3 161 736,03
h) z tytułu wynagrodzeń	38 207,24	54 321,45
i) inne	418 941,80	3 198 886,22
4. Fundusze specjalne	0,00	0,00
IV. Rozliczenia międzyokresowe	175 129,01	483 853,93
1. Ujemna wartość firmy	0,00	0,00
2. Inne rozliczenia międzyokresowe	175 129,01	483 853,93
- długoterminowa	0,00	0,00
- krótkoterminowa	175 129,01	483 853,93
Pasywa razem	131 517 835,75	134 882 453,58

2. Skonsolidowany rachunek zysków i strat

Pozycja	Za okres	Narastająco	Za okres	Narastająco
	od 01.10.2022 r. do 31.12.2022 r.	od 01.01.2022 r. do 31.12.2022 r.	od 01.10.2023 r. do 31.12.2023 r.	od 01.01.2023 r. do 31.12.2023 r.
A. Przychody netto ze sprzedaży i zrównane z nimi, w tym:	-2 945 801,70	11 321 804,19	7 104 543,55	16 926 849,91
- od jednostek powiązanych	7 679 409,00	7 679 409,00	0,00	0,00
I. Przychody netto ze sprzedaży produktów	-2 894 425,70	11 321 804,19	7 104 543,55	16 922 795,78



II. Zmiana stanu produktów (zwiększenie - wartość dodatnia, zmniejszenie - wartość ujemna)	-51 376,00	0,00	0,00	0,00
III. Koszt wytworzenia produktów na własne potrzeby jednostki	0,00	0,00	0,00	0,00
IV. Przychody netto ze sprzedaży towarów i materiałów	0,00	0,00	0,00	4 054,13
B. Koszty działalności operacyjnej	-1 343 156,02	12 630 647,76	1 493 493,76	10 204 770,04
I. Amortyzacja	389 782,07	745 880,06	58 100,26	257 226,70
II. Zużycie materiałów i energii	-515 476,04	3 863 146,16	18 948,95	391 387,87
III. Usługi obce	-1 607 584,51	6 730 233,10	1 029 858,63	5 551 994,08
IV. Podatki i opłaty w tym:	11 130,00	49 347,46	27 337,60	60 160,00
- podatek akcyzowy	0,00	0,00	0,00	0,00
V. Wynagrodzenia	235 384,09	845 641,52	253 865,89	862 758,24
VI. Ubezpieczenia społeczne i inne świadczenia	36 208,51	149 342,66	43 297,53	164 301,28
- emerytalne	0,00	0,00	0,00	0,00
VII. Pozostałe koszty rodzajowe	107 399,86	247 056,80	61 084,90	217 335,79
VIII. Wartość sprzedanych towarów i materiałów	0,00	0,00	0,00	2 698 606,08
C. Zysk (strata) ze sprzedaży (A-B)	-1 602 645,68	-1 308 843,57	5 611 049,79	6 722 079,87
D. Pozostałe przychody operacyjne	387 592,18	2 424 604,82	876 206,04	1 026 487,10
I. Zysk ze zbycia niefinansowych aktywów trwałych	0,00	80 894,31	0,00	0,00
II. Dotacje	0,00	0,00	0,00	0,00
III. Aktualizacja wartości aktywów niefinansowych	0,00	0,00	0,00	0,00
IV. Inne przychody operacyjne	387 592,18	2 343 710,51	876 206,04	1 026 487,10
E. Pozostałe koszty operacyjne	7 097 774,63	7 106 574,42	2 950 240,56	3 644 980,39
I. Strata ze zbycia niefinansowych aktywów trwałych	0,00	0,00	0,00	0,00
II. Aktualizacja wartości aktywów niefinansowych	0,00	0,00	0,00	0,00
III. Inne koszty operacyjne	7 097 774,63	7 106 574,42	2 950 240,56	3 644 980,39
F. Zysk (strata) z działalności operacyjnej (C+D-E)	-8 312 828,13	-5 990 813,17	3 537 015,27	4 103 586,58
G. Przychody finansowe	185 416,37	278 230,41	0,00	796 554,84
I. Dywidendy i udziały w zyskach, w tym:	0,00	0,00	0,00	0,00
a) od jednostek powiązanych, w tym:	0,00	0,00	0,00	0,00
- w których jednostka posiada zaangażowanie w kapitale	0,00	0,00	0,00	0,00
b) od jednostek pozostałych, w tym:	0,00	0,00	0,00	0,00



- w których jednostka posiada zaangażowanie w kapitale	0,00	0,00	0,00	0,00
II. Odsetki, w tym:	197 655,67	265 983,79	0,00	584,24
- od jednostek powiązanych	24 142,27	25 929,38	0,00	584,24
III. Zysk z tytułu rozchodu aktywów finansowych, w tym:	-15 000,00	0,00	0,00	715 000,00
- w jednostkach powiązanych	0,00	0,00	0,00	0,00
IV. Aktualizacja wartości aktywów finansowych	0,00	0,00	0,00	0,00
V. Inne	2 760,70	12 246,62	0,00	80 970,60
H. Koszty finansowe	702 212,32	1 231 676,09	73 352,74	851 856,34
I. Odsetki, w tym:	341 449,04	857 232,81	67 609,75	796 845,75
- od jednostek powiązanych	1 630,71	1 630,71	270,72	270,72
II. Strata z tytułu rozchodu aktywów finansowych, w tym:	369 350,00	369 350,00	0,00	0,00
- w jednostkach powiązanych	0,00	0,00	0,00	0,00
III. Aktualizacja wartości aktywów finansowych	0,00	0,00	0,00	0,00
IV. Inne	-8 586,72	5 093,28	5 742,99	55 010,59
I. Zysk (strata) na sprzedaż całości lub części udziałów jednostek podporządkowanych	-1 885 365,23	0,00	0,00	0,00
J. Zysk (strata) z działalności gospodarczej (F+G-H/-I)	-6 521 289,12	-6 944 258,85	3 463 662,53	4 048 285,08
K. Odpis wartości firmy	4 128 837,07	4 128 837,07	1 032 209,27	4 128 837,07
I. Odpis wartości firmy – jednostki zależne	0,00	0,00	1 032 209,27	4 128 837,07
II. Odpis wartości firmy – jednostki współzależne	0,00	0,00	0,00	0,00
L. Odpis ujemny wartości firmy	0,00	0,00	0,00	0,00
I. Odpis wartości firmy – jednostki zależne	0,00	0,00	0,00	0,00
II. Odpis wartości firmy – jednostki współzależne	0,00	0,00	0,00	0,00
M. Zysk (strata) z udziałów w jednostkach podporządkowanych wycenianych metodą praw własności	0,00	0,00	0,00	0,00
N. Zysk (strata) brutto (J-K+L+/-M)	422 969,73	0,00	2 431 453,26	-80 551,99
O. Podatek dochodowy	140 482,00	140 482,00	981 672,00	1 562 188,00
P. Pozostałe obowiązkowe zmniejszenia zysku (zwiększenia straty)	0,00	0,00	0,00	0,00
R. Zyski (strata) mniejszość	0,00	0,00	0,00	0,00
S. Zyski (strata) netto (N-O-P+/-R)	-13 098 943,15	-11 213 577,92	1 449 781,26	-1 642 739,99



3. Skonsolidowany rachunek przepływów pieniężnych

Pozycja	Narastająco od 01.01.2022 r. do 31.12.2022 r.	Narastająco od 01.01.2023 r. do 31.12.2023 r.
A. Przepływy środków pieniężnych z działalności operacyjnej	0,00	0,00
I. Zysk (strata) netto	-11 213 577,92	-1 642 739,99
II. Korekty razem	10 151 638,85	8 005 559,23
1. Zyski (straty) mniejszości	0,00	0,00
2. Zysk (strata) z udziałów (akcji) w jednostkach wycenianych metodą praw własności	0,00	0,00
3. Amortyzacja	745 880,06	256 361,02
4. Odpis wartości firmy	4 128 837,07	4 128 837,07
5. Odpis ujemnej wartości firmy	0,00	0,00
6. Zyski (straty) z tytułu różnic kursowych	0,00	471 329,03
7. Odsetki i udziały w zyskach (dywidendy)	472 959,74	0,00
8. Zysk (strata) z działalności inwestycyjnej	0,00	0,00
9. Zmiana stanu rezerw	251 356,74	-56 356,74
10. Zmiana stanu zapasów	-2 061 548,01	1 329 495,21
11. Zmiana stanu należności	-343 419,21	-405 289,83
12. Zmiana stanu zobowiązań krótkoterminowych, z wyjątkiem pożyczek i kredytów	4 372 518,68	7 003 682,16
13. Zmiana stanu rozliczeń międzyokresowych	-1 238 817,54	-5 364 488,62
14. Inne koszty	3 823 871,32	641 989,93
III. Przepływy pieniężne netto z działalności operacyjnej (I±II)	-1 061 939,07	6 362 819,24
B. Przepływy środków pieniężnych z działalności inwestycyjnej	0,00	0,00
I. Wpływy	583 080,00	0,00
1. Zbycie wartości niemater. I praw. Oraz rzeczowych aktywów trw.	0,00	0,00
2. Zbycie inwestycji w nieruchomości oraz wartości niemater. I prawne	0,00	0,00
3. Z aktywów finansowych	583 080,00	0,00
a) w jednostkach powiązanych	0,00	0,00
b) w pozostałych jednostkach	583 080,00	0,00
- zbycie aktywów finansowych	0,00	0,00
- dywidendy i udziały w zyskach	0,00	0,00
- spłata udzielonych pożyczek długoterminowych	583 080,00	0,00
- odsetki	0,00	0,00
- inne wpływy z aktywów finansowych	0,00	0,00
4. Inne wpływy inwestycyjne	0,00	0,00



II. Wydatki	2 884 613,59	386 983,30
1. Nabycie wartości niemater. I prawn. oraz rzeczowych aktywów trw.	1 999 085,23	389 183,30
2. Inwestycje w nieruchomości oraz wartości niemater. I prawne	0,00	0,00
3. Na aktywa finansowe, w tym:	885 528,36	0,00
a) w jednostkach powiązanych	0,00	0,00
b) w pozostałych jednostkach	885 528,36	0,00
- nabycie aktywów finansowych	885 528,36	0,00
- udzielone pożyczki długoterminowe	0,00	0,00
4. Dywidendy i inne udziały w zyskach wypłacone udziałowcom (akcjonariuszom) mniejszościowym	0,00	0,00
5. Inne wydatki inwestycyjne	0,00	-2 200,00
III. Przepływy pieniężne netto z działalności inwestycyjnej (III)	-2 301 533,59	-386 983,30
C. Przepływy środków pieniężnych z działalności finansowej	0,00	0,00
I. Wpływy	4 706 199,43	50 000,00
1. Wpływy netto z wydania udziałów (emisji akcji) i innych instrumentów kapitałowych oraz dopłat do kapitału	0,00	0,00
2. Kredyty i pożyczki	4 706 199,43	50 000,00
3. Emisja dłużnych papierów wartościowych	0,00	0,00
4. Inne wpływy finansowe	0,00	0,00
II. Wydatki	1 783 782,51	2 765 646,60
1. Nabycie udziałów (akcji) własnych	0,00	0,00
2. Dywidendy i inne wypłaty na rzecz właścicieli	0,00	0,00
3. Inne, niż wypłaty na rzecz właścicieli, wydatki z tytułu podziału zysku	0,00	0,00
4. Spłaty kredytów i pożyczek	914 822,77	662 317,57
5. Wykup dłużnych papierów wartościowych	396 000,00	1 632 000,00
6. Z tytułu innych zobowiązań finansowych	0,00	0,00
7. Płatności zobowiązań z tytułu umów leasingu finansowego	0,00	0,00
8. Odsetki	472 959,74	471 329,03
9. Inne wydatki finansowe	0,00	0,00
III. Przepływy pieniężne netto z działalności finansowej (I-II)	2 922 416,92	-2 715 646,60
D. Przepływy pieniężne netto razem (A.III+B.III+C.III)	-441 055,74	3 260 189,34
E. Bilansowa zmiana stanu środków pieniężnych, w tym:	-441 055,74	3 260 189,34
- zmiana stanu środków pieniężnych z tytułu różnic kursowych	0,00	0,00
F. Środki pieniężne na początek okresu	605 387,11	164 331,37
G. Środki pieniężne na koniec okresu (F+/-D), w tym:	164 331,37	3 424 520,71
- o ograniczonej możliwości dysponowania	0,00	0,00



4. Skonsolidowane zestawienie zmian w kapitale własnym

Pozycja	31.12.2022 r.	31.12.2023 r.
I. Kapitał (fundusz) własny na początek okresu (BO)	120 206 362,80	123 940 769,05
- zmiany przyjętych zasad (polityki) rachunkowości	0,00	0,00
- korekty błędów	0,00	0,00
I.a. Kapitał (fundusz) własny na początek okresu (BO), po korektach	120 206 362,80	123 940 769,05
1. Kapitał (fundusz) podstawowy na początek okresu	131 126 608,00	131 231 608,00
1.1. Zmiany kapitału (funduszu) podstawowego	0,00	-24 696 914,00
a) zwiększenie (z tytułu)	0,00	0,00
- wydania udziałów (emisji akcji)	0,00	0,00
b) zmniejszenie (z tytułu)	0,00	-24 696 914,00
- umorzenia udziałów (akcji)	0,00	0,00
1.2. Kapitał (fundusz) podstawowy na koniec okresu	131 126 608,00	106 534 694,00
2. Kapitał (fundusz) zapasowy na początek okresu	13 921 952,42	16 132 955,78
2.1. Zmiany kapitału (funduszu) zapasowego	0,01	0,00
a) zwiększenie (z tytułu)	0,00	0,00
- emisji akcji powyżej wartości nominalnej	0,01	0,00
- podziału zysku (ustawowo)	0,00	0,00
- podziału zysku (ponad wymaganą ustawowo minimalną wartość)	0,00	0,00
b) zmniejszenie (z tytułu)	0,00	0,00
- pokrycia strat	0,00	0,00
2.2. Stan kapitału (funduszu) zapasowego na koniec okresu	13 921 952,43	16 132 955,78
3. Kapitał (fundusz) z aktualizacji wyceny na początek okresu - zmiany przyjętych zasad (polityki) rachunkowości	0,00	0,00
3.1. Zmiany kapitału (funduszu) z aktualizacji wyceny	0,00	0,00
a) zwiększenie (z tytułu)	0,00	0,00
b) zmniejszenie (z tytułu)	0,00	0,00
- zbycia środków trwałych	0,00	0,00
3.2. Kapitał (fundusz) z aktualizacji wyceny na koniec okresu	0,00	0,00
4. Pozostałe kapitały (fundusze) rezerwowe na początek okresu	0,00	0,00
4.1. Zmiany pozostałych kapitałów (funduszy) rezerwowych	0,00	0,00
a) zwiększenie (z tytułu)	0,00	0,00
b) zmniejszenie (z tytułu)	0,00	0,00
4.2. Pozostałe kapitały (fundusze) rezerwowe na koniec okresu	0,00	0,00
5. Różnice kursowe z przeliczenia	0,00	0,00
6. Zyska (strata) z lat ubiegłych na początek okresu	-22 342 197,63	-32 963 603,86
6.1. Zysk z lat ubiegłych na początek okresu	0,00	0,00



- zmiany przyjętych zasad (polityki) rachunkowości	0,00	0,00
- korekty błędów	0,00	0,00
6.2. Zysk z lat ubiegłych na początek okresu, po korektach	0,00	0,00
a) zwiększenie (z tytułu)	0,00	0,00
- podziału zysku z lat ubiegłych	0,00	0,00
b) zmniejszenie (z tytułu)	0,00	0,00
- podziału zysku (ponad wymaganą ustawowo minimalną wartość)	0,00	0,00
- wypłata dywidendy	0,00	0,00
6.3. Zysk z lat ubiegłych na koniec okresu	0,00	0,00
6.4. Strata z lat ubiegłych na początek okresu	-24 842 197,63	-32 963 603,86
- zmiany przyjętych zasad (polityki) rachunkowości	0,00	0,00
- korekty błędów	0,01	0,00
6.5. Strata z lat ubiegłych na początek okresu, po korektach	-24 842 197,64	-35 763 603,86
a) zwiększenie (z tytułu)	0,00	-2 800 000,00
- przeniesienie straty z lat ubiegłych do pokrycia	0,00	0,00
b) zmniejszenie (z tytułu)	2 500 000,00	21 153 872,43
- korekty w związku z wymianą udziałów	0,00	0,00
6.6. Strata z lat ubiegłych na koniec okresu	-22 342 197,64	-14 609 731,43
6.7. Zysk (strata) z lat ubiegłych na koniec okresu	-22 342 197,64	-14 609 731,43
7. Wynik netto	-11 213 368,75	-1 642 739,99
a) zysk netto	0,00	0,00
b) strata netto	-11 213 577,92	-1 642 739,99
c) odpisy z zysku	0,00	0,00
II. Kapitał (fundusz) własny na koniec okresu (BZ)	111 492 784,87	109 845 669,93
III. Kapitał (fundusz) własny, po uwzględnieniu proponowanego podziału zysku (pokrycia straty)	111 492 784,87	109 845 669,93



V. INFORMACJE PODSTAWOWE

1. Dane Emitenta

- f) Firma: T&T PROENERGY S.A.
- g) Forma prawna: Spółka akcyjna
- h) Kraj siedziby: Polska
- i) Siedziba: Warszawa
- j) Adres: ul. Twarda 4 lokal 133, 00-105 Warszawa
- k) Tel.: + 48 515 751 334
- l) Internet: www.ttproenergy.pl
- m) E-mail: biuro@ttproenergy.pl
- n) KRS: 0000293918
- o) REGON: 141220241
- p) NIP: 5252412727

2. Przedmiot działalności Emitenta

Grupa Kapitałowa T&T PROENERGY S.A. oferuje pełne pokrycie procesu inwestycyjnego w zakresie budowy elektrowni fotowoltaicznych w Polsce od analizy lokalizacji, przygotowania dokumentacji wstępnej, pozyskania decyzji administracyjnych po etap budowy sprawując również opiekę serwisową nad wybudowanymi elektrowniami.

Wchodząca w skład Grupy Kapitałowej Spółka T&T Proenergy sp. z o.o. jest generalnym wykonawcą elektrowni fotowoltaicznych działając na rynku od 2011 roku.

Przewagą w stosunku do konkurentów są jej praktyczne doświadczenia z projektowaniem, uzgodnieniem przyłączy energetycznych, budową oraz eksploatacją i zarządzaniem elektrowniami fotowoltaicznymi na terenie wszystkich operatorów w naszym kraju.

Realizacja inwestycji wynika z konkretnych doświadczeń, w związku z czym Spółka gwarantuje niezawodne, szybkie i efektywne rozwiązania jakimi jest przygotowanie projektów budowlanych i budowa elektrowni fotowoltaicznych.

Strategia biznesowa Spółki polegająca na dostosowywaniu ich do indywidualnych potrzeb inwestorów, w wieloletniej praktyce pozwoliła osiągnąć wysoki poziom obsługi klienta i rzetelne wykonanie usług.

W 2012 roku zamontowała pierwszą w Polsce instalację fotowoltaiczną z pełnym monitoringiem pracy instalacji, na podstawie której został przygotowany w Polsce przez NFOŚiGW oraz Bankiem BOŚ pierwszy program dotacyjny „Prosument I”. Na podstawie danych produkcyjnych tej instalacji, wiele banków w Polsce szacowało ryzyko i przychód oraz zasadność produkcji energii ze słońca w naszej szerokości geograficznej.

W 2015 roku wykonała montaż instalacji o mocy 100kW dla KGHM Polska Miedź S.A. w Legnicy.





Od projektu po podłączenie do sieci jest odpowiedzialna za wszystkie fazy projektu działając według ścisłego harmonogramu i dopełniając wszelkie formalności, aby inwestycja mogła być oddana w planowanym czasie i przynieść inwestorowi maksymalny zysk.

Prowadzi proces inwestycyjny dla farm fotowoltaicznych, od momentu wyboru działki poprzez przygotowanie pełnej dokumentacji na etapie przygotowawczym (wnioski o wydanie warunków zabudowy, decyzji środowiskowej, warunków przyłączenia, projekt budowlany do wydania pozwolenia budowlanego), pomoc w przygotowaniu biznesplanu, wystąpienia o ewentualne dotacje, do pełnienia roli generalnego wykonawcy na placu budowy i oddania gotowej elektrowni dla inwestora.

Wchodząca w skład Grupy Kapitałowej spółka T&T Inwestycje 01 sp. z o.o. zajmuje się doбором i weryfikacją lokalizacji oraz dzierżawą gruntów pod wielkoskalowe elektrownie fotowoltaiczne.

Spółki celowe prowadzą przygotowania do budowy elektrowni słonecznych które w przyszłości przyniosą niezależne zyski dla Grupy Kapitałowej.

3. Zarząd

W skład Zarządu Emitenta wchodzi:

- a) Roman Tabaka - Prezes Zarządu

4. Rada Nadzorcza

W skład Rady Nadzorczej Emitenta w IV kwartale wchodzi:

- a) Mateusz Tabaka – Przewodniczący Rady Nadzorczej,
- b) Natalia Piechowicz - Sekretarz Rady Nadzorczej,
- c) Marzenna Aleksandrowicz – Członek Rady Nadzorczej,
- d) Mirosław Guściora – Członek Rady Nadzorczej
- e) Mariusz Michałek – Członek Rady Nadzorczej

5. Akcjonariat

Struktura kapitału zakładowego na dzień sporządzenia niniejszego raportu przedstawia się następująco:

Lp.	Seria akcji	Liczba akcji (w szt.)	Udział w kapitale zakładowym (w proc.)	Udział w głosach (w proc.)
1.	Seria A	31 250	0,19 %	0,19 %
2.	Seria U	4 452 076	27,16 %	27,16 %
3.	Seria W	1 500 000	9,15 %	9,15 %
4.	Seria V	6 696 421	40,86 %	40,86 %
5.	Seria Y	3 709 829	22,64 %	22,64 %
	Razem	16 389 576	100 %	100 %

Struktura akcjonariatu na dzień sporządzenia niniejszego raportu, ze wskazaniem akcjonariuszy posiadających co najmniej 5% głosów na Walnym Zgromadzeniu, przedstawia się następująco:



Lp.	Oznaczenie akcjonariusza	Liczba akcji (w szt.)	Udział w kapitale zakładowym (w proc.)	Udział w głosach (w proc.)
	Roman Tabaka	6 696 421,00	40,86 %	40,86 %
	Joanna Tabaka	5 046 088,00	30,79 %	22,64 %
	Pozostali Akcjonariusze	4 647 067,00	28,35 %	28,35 %
	Razem	16 389 576	100%	100%

VI. Opis organizacji grupy kapitałowej Emitenta, ze wskazaniem jednostek podlegających konsolidacji

Na dzień 14 listopada 2023 roku w skład Grupy Kapitałowej Emitenta, poza Emitentem, wchodziły następujące podmioty:

1. T&T Proenergy Sp. z o.o.

z siedzibą w Warszawie KRS 0000393744. Emitent posiada 100% udziału w kapitale podstawowym Spółki. Spółka pełni rolę generalnego wykonawcy elektrowni fotowoltaicznych działająca na rynku od 2011 roku. Przeprowadza inwestorów przez wszystkie etapy przedsięwzięcia. Od przygotowania dokumentacji po budowę elektrowni.

2. T&T Inwestycje 01 Sp. z o.o.

z siedzibą w Warszawie KRS 0000852340. Emitent posiada 100% udziału w kapitale podstawowym Spółki. Spółka została powołana do przygotowania procesu inwestycyjnego elektrowni fotowoltaicznych, dzierżawiąc grunty pod lokalizację wielkoskalowych elektrowni fotowoltaicznych.

3. Elektrownia Słoneczna Blizocin Sp. z o.o.

z siedzibą w Warszawie KRS 0000709776. Emitent posiada 51% udziału w kapitale podstawowym Spółki. Spółka celowa, powołana do realizacji projektu inwestycyjnego polegającego na budowie elektrowni fotowoltaicznej o mocy 1 MW w miejscowości Blizocin.

4. Elektrownia Słoneczna Popowo Sp. z o.o.

z siedzibą w Warszawie KRS 0000715882. Emitent posiada 100% udziału w kapitale podstawowym Spółki. Spółka celowa, powołana do realizacji projektu inwestycyjnego polegającego na budowie elektrowni fotowoltaicznej o mocy 999,78 kW, zlokalizowanej w miejscowości Popowo, gm. Grajewo.



VII. OKOLICZNOŚCI I ZDARZENIA ISTOTNIE WPLYWAJĄCE NA DZIAŁALNOŚĆ EMITENTA

1. Komentarz Emitenta na temat okoliczności i zdarzeń istotnie wpływających na działalność Emitenta, jego sytuację finansową i wyniki osiągnięte w IV kwartale 2023 r.

W IV kwartale 2023 r. T&T PROENERGY S.A. osiągnęła przychód w wysokości 7.013.719,00 PLN oraz zysk netto w kwocie 491.157,86 PLN. Przychód narastająco od początku roku wynosi 19.591.906,89 PLN oraz zysk 1.796.019,69 PLN.

Natomiast Grupa Kapitałowa Emitenta. osiągnęła przychód narastająco, od początku roku, w wysokości 16.926.849,91 PLN oraz stratę 1.642.739,99 PLN.

Znacząco na przychód w IV kwartale 2023 roku wpłynęło zawarcie z VALOREM VAL POLAND HOLDING sp. z o.o. umowy o świadczenie przez Emitenta na rzecz VALOREM usług polegających na kompleksowym rozwijaniu projektów elektrowni fotowoltaicznych.

W ramach przedmiotowej umowy, Emitent będzie prowadzić – obsługiwać proces inwestycyjny, do stanu gotowości do budowy, projektów następujących elektrowni fotowoltaicznych:

- Projekt 1 o mocy 30 MW;
- Projekt 2 o mocy 120 MW;
- Projekt 3 o mocy 50 MW;
- Projekt 4 o mocy 50 MW;
- Projekt 5 o mocy 70 MW.

Dla powyższych projektów Emitent zabezpieczył grunty na podstawie umów dzierżawy oraz przygotował dokumentację w celu uzyskania niezbędnych decyzji administracyjnych i prowadzić będzie projekty o łącznej mocy 320 MW z możliwością pozyskania kolejnych lokalizacji na potrzeby realizacji budowy elektrowni fotowoltaicznych.

Opis stanu realizacji działań i inwestycji emitenta oraz harmonogramu ich realizacji, o których Emitent informował w dokumencie informacyjnym:

Nie dotyczy.

Stanowisko Zarządu odnośnie do zrealizowania publikowanych prognoz wyników na dany rok w świetle wyników zaprezentowanych w raporcie:

Spółka nie publikowała prognoz na rok 2023.

Informacje na temat aktywności, jaką w okresie objętym raportem Emitent podjął w obszarze rozwoju prowadzonej działalności, w szczególności poprzez działania nastawione na wprowadzenie rozwiązań innowacyjnych w przedsiębiorstwie:

Nie dotyczy.

Informacja o liczbie osób zatrudnionych przez Emitenta, w przeliczeniu na pełne etaty:

Emitent nie zatrudnił pracowników w IV kwartale 2023 roku.

Grupa Kapitałowa zatrudniała łącznie 14 pracowników w IV kwartale 2023 roku.



VIII. INFORMACJE O ZASADACH PRZYJĘTYCH PRZY SPORZĄDZANIU RAPORTU, W tym informacje o zmianach stosowanych zasad (polityki) rachunkowości

Ogólne zasady polityki prowadzenia ksiąg rachunkowych Emitenta

Zasady rachunkowości przyjęte przy sporządzaniu sprawozdania finansowego są zgodne z przepisami ustawy z dnia 29 września 1994 roku o rachunkowości.

W zakresie ewidencji wartości niematerialnych i prawnych

Wartości niematerialne i prawne wycenia się według cen nabycia lub kosztów wytworzenia pomniejszonych o odpisy amortyzacyjne oraz odpisy z tytułu trwałej utraty wartości.

W zakresie ewidencji środków trwałych

Środki trwałe wycenia się według cen nabycia lub kosztów wytworzenia pomniejszonych o odpisy amortyzacyjne oraz odpisy z tytułu trwałej utraty wartości. Środki trwałe amortyzowane są metodą liniową w okresie odpowiadającym szacowanemu okresowi ich użyteczności zgodnie z art. 32 Ustawy o rachunkowości. Dokonywanie odpisów amortyzacyjnych rozpoczyna się począwszy od miesiąca następującego po miesiącu oddania środka trwałego do użytkowania.

W zakresie ewidencji środków trwałych w budowie

Nakłady na ulepszenie środków trwałych przekraczające w ciągu roku wartość 3.500,00 PLN podwyższają wartość początkową środka trwałego, a nie przekraczające 3.500,00 PLN uznawane są za koszty bieżącego okresu.

W zakresie inwestycji długoterminowych

Skutki przeszacowania inwestycji zaliczonych do długotrwałych aktywów trwałych powodujące wzrost ich wartości do poziomu cen rynkowych zalicza się do pozostałych przychodów finansowych.

W zakresie aktywów finansowych i zobowiązań finansowych

Aktywa finansowe oraz inwestycje w nieruchomości wycenia się w cenach nabycia z uwzględnieniem ewentualnej utraty przez nie wartości.

W zakresie ewidencji należności

Należności wykazywane są w wartościach netto po pomniejszeniu o dokonane odpisy aktualizacyjne. Wyceniane są w kwocie wymagającej zapłaty. Wartość należności aktualizuje się uwzględniając stopień prawdopodobieństwa ich zapłaty poprzez dokonanie odpisu aktualizującego.

W zakresie ewidencji środków pieniężnych

Środki pieniężne w kasie i w banku wycenione są wg wartości nominalnej.

W zakresie kapitałów (funduszy) własnych

Kapitał podstawowy ujmowany jest w wysokości określonej w umowie i wpisanej do Krajowego Rejestru Sądowego.

W zakresie ewidencji zobowiązań



Wykazuje się w kwocie wymagającej zapłaty.

W zakresie ewidencji przychodów

Zostały wykazane w wartości netto bez podatku od towarów i usług na podstawie wystawionych faktur za odebrane przez odbiorców towary i usługi.

W zakresie ewidencji kosztów

Spółka sporządza rachunek zysków i strat w wariantcie porównawczym. Ewidencja kosztów jest prowadzona w układzie rodzajowym.

W zakresie opodatkowania

Podatek CIT zgodnie z Ustawą o podatku dochodowym.

IX. OPIS DZIAŁAŃ EMITENTA NA DZIEŃ SPORZĄDZENIA RAPORTU

1. Aktualne działania T&T PROENERGY S.A.

Spółka specjalizuje się w projektowaniu oraz przygotowaniu niezbędnej dokumentacji technicznej do budowy farm fotowoltaicznych w Polsce.

a) Spółka realizuje umowy rozwijania projektów elektrowni fotowoltaicznych ze spółkami celowymi należącymi do Eolus Poland Holding AB należącą do EOLUS Szwecja

- EPV DEBRZNO Sp. z o.o., realizującej projekt o mocy 16 MW
- EPV KOTUŃ Sp. z o.o., realizującej projekt o mocy 10 MW
- EPV STARNICE Sp. z o.o., realizującej projekt o mocy 52 MW
- EPV ZBYSZEWO Sp. z o.o., realizującej projekt o mocy 16 MW
- EPV STARNICE 2 Sp. z o.o., realizującej projekt o mocy 170 MW

W ramach zawartych umów Spółka T&T PROENERGY S.A. prowadzi dalszy proces inwestycyjny projektów do stanu gotowości do budowy.

Eolus jest jednym z głównych graczy w sektorze energii wiatrowej i wytwarzania energii odnawialnej w regionie nordyckim.

b) Spółka realizuje umowy rozwijania projektów elektrowni fotowoltaicznych ze spółkami celowymi należącymi do HIVE Energy Poland Sp. z o.o. należącą do HIVE Anglia

- LIPKA Sp. z o.o., realizującej projekt o mocy 50 MW
- BOJADŁA Sp. z o.o., realizującej projekt o mocy 70 MW
- BOGACZOWICE Sp. z o.o., realizującej projekt o mocy 150 MW
- MOTARZYNO Sp. z o.o., realizującej projekt o mocy 50 MW
- GAŁĘZÓW Sp. z o.o., realizującej projekt o mocy 52 MW
- NOWY KORCZYN Sp. z o.o., realizującej projekt o mocy 90 MW
- PV PRZYTOŃ Sp. z o.o., realizującej projekt o mocy 80 MW



W ramach zawartych umów Spółka T&T PROENERGY S.A. prowadzi dalszy proces inwestycyjny projektów do stanu gotowości do budowy.

Koncern Hive Energy po wielu sukcesach w Wielkiej Brytanii realizuje na całym świecie projekty oparte o wykorzystaniu odnawialnych źródeł energii: projekty fotowoltaiczne, zielony wodór, projekty wiatrowe i projekty związane z zielonym amoniakiem.

c) Spółka realizuje umowy rozwijania projektów elektrowni fotowoltaicznych ze spółkami celowymi należącymi do VAL POLAND HOLDING Sp. z o.o. należąca do VALOREM Francja

- VALPOL Alfa Sp. z o.o., realizującej projekt o mocy 30 MW
- VALPOL Beta Sp. z o.o., realizującej projekt o mocy 120 MW
- VALPOL Delta Sp. z o.o., realizującej projekt o mocy 50 MW
- VALPOL Epsilon Sp. z o.o., realizującej projekt o mocy 50 MW
- VALPOL Gamma Sp. z o.o., realizującej projekt o mocy 70 MW

W ramach zawartych umów Spółka T&T PROENERGY S.A. prowadzi dalszy proces inwestycyjny projektów do stanu gotowości do budowy.

Grupa VALOREM to niezależny francuski operator energii odnawialnej z prawie 30-letnim doświadczeniem zajmujący się rozwojem, budową, finansowaniem i obsługą projektów fotowoltaicznych, wiatrowych i magazynowych. VALOREM działa również w zakresie rozwoju projektów greenfield od fazy początkowej do produkcji energii elektrycznej ze źródeł odnawialnych. Zatrudniając ponad 450 pracowników, VALOREM działa we Francji, Finlandii, Grecji i Polsce. VALOREM posiada portfolio 5,4 GW projektów w fazie rozwoju i ponad 850 MW w budowie i eksploatacji.

2. Aktualne działania T&T PROENERGY sp. z o.o.

T&T Proenergy sp. z o.o. prowadzi procesy inwestycyjne – postępowanie projektowe elektrowni fotowoltaicznych w zakresie:

- 1) sprawdzenie możliwości zagospodarowania Miejsca Docelowego pod kątem wykonawstwa Inwestycji;
- 2) sprawdzenie stanu infrastruktury energetycznej i możliwości wykonania przyłącza do sieci energetycznej;
- 3) pozyskanie mapy do celów projektowych;
- 4) wykonanie Projektu Konceptyjnego lub Projektu Budowlanego;
- 5) wykonanie uzgodnienia z właściwym urzędem,
- 6) w przypadku, gdy z Projektu Konceptyjnego lub Projektu Budowlanego wynika, że do realizacji Inwestycji konieczne jest ustanowienie służebności przesyłu – przygotowanie dokumentacji wymaganej do ustanowienia służebności przesyłu, kontakt z właścicielem nieruchomości, która ma być obciążona służebnością, przedstawienia dokumentacji Klientowi i do wiadomości Zamawiającego, pozyskanie podpisu Klienta i właściciela nieruchomości obciążanej na wymaganych dokumentach,
- 7) pozyskanie Pozwolenia na Budowę lub dokonanie zgłoszenia budowy,
- 8) wykonanie uzgodnienia Dokumentacji z OSD oraz z właściwymi urzędami i organami administracyjnymi,
- 9) wykonanie i uzgodnienie z OSD instrukcji współpracy ruchowej,
- 10) wykonanie dodatkowych uzgodnień związanych z ochroną środowiska, ochroną zabytków itp.,
- 11) weryfikacja Dokumentacji otrzymanej od Klienta, pod kątem jej poprawności, kompletności i spełnienia wymagań technicznych niezbędnych do prawidłowego wykonania Usługi.



T&T Proenergy sp. z o.o. prowadzi procesy budowy elektrowni fotowoltaicznych w zakresie:

- 1) wykonanie i uzgodnienie Projektu Budowlanego Zamiennego
- 2) wykonaniu i uzgodnieniu Projektu Wykonawczego i Dokumentacji powykonawczej;
- 3) dostawie modułów PV, inwerterów, konstrukcji gruntowej lub konstrukcji dachowej;
- 4) montażu modułów PV, inwerterów, konstrukcji gruntowej lub konstrukcji dachowej;
- 5) robotach budowlano-montażowych zawierających m.in: montaż konstrukcji wsporczej pod moduły PV, montaż modułów na konstrukcji wsporczej, montaż kabli DC, łączenie stringów, wyrównanie potencjałów pomiędzy modułami, testy kabli, złącz PV, podłączenia do inwerterów, zabezpieczenia po stronie DC, wykopy, ułożenie tras kablowych w ziemi, ułożenie tras kablowych w korytach kablowych, złącza kablowe, zasypanie wykopów, testowanie;
- 6) montażu kabli AC, robotach ziemnych, wykopach, ułożeniu tras kablowych w ziemi, ułożeniu tras kablowych w korytach kablowych, złączach kablowych, zasypaniu wykopów, testowaniu, zabezpieczeniu po stronie AC, wykonaniu przyłącza odpływu do istniejącej trafostacji oraz przyłącza odpływu do istniejącej rozdzielnicy nN;
- 7) pozostałych robotach budowlano-elektrycznych (wpięcie Instalacji fotowoltaicznej w istniejącą trafostację, wykonanie układu pomiarowo rozliczeniowego dwukierunkowego oraz układu pomiaru produkcji energii PV), testach działania Instalacji fotowoltaicznej, pomiarach końcowych, przygotowaniu dokumentacji odbiorowej, sprzątnięciu terenu, wykonanie drogi dojazdowej, wykonanie ogrodzenia, wykonanie systemu monitoringu, wywozie śmieci, utylizacji;
- 8) dostawie stacji transformatorowej wraz z przyłączeniem do sieci OSD;
- 9) montażu stacji transformatorowej wraz z przyłączeniem do sieci OSD;
- 10) opracowaniu aktualizacji instrukcji układów regulacji i instrukcji współpracy ruchowej w zakresie Instalacji fotowoltaicznej w uzgodnieniu z OSD;
- 11) przygotowanie Dokumentacji koniecznej do złożenia wniosku o udzielenie koncesji na wytwarzanie energii elektrycznej (jeśli wymagane).
- 12) bieżącej kontroli Harmonogramu realizacji Usługi.

T&T Proenergy sp. z o.o. posiada dział deweloperski pozyskując grunty oraz przygotowując dokumentację projektową dla Grupy Kapitałowej T&T PROENERGY S.A., a także prowadzi proces inwestycyjny ponad 1600 MW dla klientów zewnętrznych.

3. Aktualne działania T&T INWESTYCJE 01 sp. z o.o.

Spółka posiada Umowy dzierżawy dla elektrowni fotowoltaicznych, dla których procedowane są decyzje administracyjne: Decyzje o środowiskowych uwarunkowaniach wpływu inwestycji oraz Decyzje o wydaniu Warunków Zabudowy.



4. Aktualne działania Elektrownia Słoneczna Blizocin sp. z o.o.



Trwają prace budowlane związane z budową inwestycji, ukończono prace związane z montażem konstrukcji wsporczej, montażem paneli fotowoltaicznych oraz okablowania.

5. Aktualne działania Elektrownia Słoneczna Popowo Sp. z o.o.

Trwają prace przygotowawcze związane z rozpoczęciem prac budowlanych.

6. Procesy deweloperskie

Grupa Kapitałowa T&T Proenergy S.A. przygotowuje kolejne procesy inwestycyjne.

Grupa Kapitałowa przygotowuje kolejne wielkoskalowe projekty fotowoltaiczne, na które zostaną w I i II kwartale podpisane Umowy z międzynarodowymi podmiotami Energetycznym.

Po podpisaniu Umów w I i II kwartale Emitent wystawi faktury za osiągnięcie pierwszych kamieni milowych z tytułu przygotowania każdego z projektów co wpłynie istotnie na przychód i zysk w roku 2024 r.

Działania te będą również potwierdzeniem wieloletnich kompetencji i zaufania jakim jest obecnie obdarzona Spółka T&T Proenergy S.A.

Innowacyjność, stosowanie nowoczesnych rozwiązań technologicznych i materiałowych, a także szeroki zakres zindywidualizowanej obsługi sprawił, że oferta Grupy Kapitałowej jest dopasowana do zmieniających się potrzeb i oczekiwań rynku oferując dzisiaj pełen zakres obsługi z zastosowaniem magazynów energii co przekłada się na pozyskiwanie kolejnych wiodących międzynarodowych partnerów do współpracy działających w obszarze wielkoskalowych elektrowni fotowoltaicznych.

Obecnie Spółka pozyskuje kompetencje dla przygotowania projektów elektrowni wiatrowych, aby poszerzyć swoją ofertę o potrzeby rynku OZE w Polsce w związku z wejściem w życie przepisów, które umożliwiają współdzielenie infrastruktury elektroenergetycznej przez różne źródła OZE, tj. elektrowni fotowoltaicznych z elektrowniami wiatrowymi.



T&T Proenergy S.A.

Spółka notowana na Newconnect

Pozwoli to na polepszenie wydajności przyłącza, łącząc ze sobą źródło wiatrowe i słoneczne. Takie rozwiązanie powszechnie znane jest jako cable pooling. Dzięki niemu możliwe jest lepsze wykorzystanie infrastruktury sieciowej poprzez użycie jednego przyłącza źródeł do sieci, a także zwiększenie możliwości przyłączeniowych o nowe jednostki wytwórcze na danym terenie.

Cable pooling, znany w Polsce pod pojęciem hybrydowych instalacji OZE pozwoli na polepszenie wydajności przyłącza i lepsze wykorzystanie infrastruktury sieciowej w świetle nowych celów klimatycznych UE, które obecnie wynoszą 55% źródeł odnawialnych w roku 2030 i mają osiągnąć 90% w roku 2040.