
SAPLING SA

ROCZNE SPRAWOZDANIE FINANSOWE

Białystok
30.05.2017r.

SAPLING SPÓŁKA AKCYJNA

Nowy Świat 33/13
00-029 Warszawa
NIP: 5252521008

WPROWADZENIE DO SPRAWOZDANIA FINANSOWEGO

1. DANE IDENTYFIKUJĄCE

1.1 NAZWA JEDNOSTKI

SAPLING Spółka Akcyjna

1.2. SIEDZIBA JEDNOSTKI

Siedziba Spółki mieści się przy ul. Nowy Świat 33/13, 00-029 Warszawa

Adres korespondencyjny: ul. Żurawia 71/3.22, 15-540 Białystok

1.3. REJESTRACJA W KRAJOWYM REJESTRZE SĄDOWYM

Spółka została wpisana do rejestru przedsiębiorców w dniu 16.08.2011r. pod numerem KRS 0000393585 w Sądzie Rejonowym w Białymstoku, XII Wydział Gospodarczy Krajowego Rejestru Sądowego.

1.4. PODSTAWOWY PRZEDMIOT I CZAS DZIAŁALNOŚCI JEDNOSTKI DOMINUJĄCEJ LUB ZNACZĄCEGO INWESTORA

Podstawowym przedmiotem działania jednostki jest:

1. DZIAŁALNOŚĆ W ZAKRESIE INŻYNIERII I ZWIĄZANE Z NIĄ DORADZTWO TECHNICZNE
2. Pozostałe formy udzielania kredytów
3. Działalność holdingów finansowych
4. Wykonywanie instalacji wodno-kanalizacyjnych, ciepłych, gazowych i klimatyzacyjnych
5. Roboty związane z budową pozostałych obiektów inżynierii lądowej i wodnej, gdzie indziej niesklasyfikowane
6. Działalność związana z rekultywacją i pozostała działalność usługowa związana z gospodarką odpadami

Czas trwania jednostki jest nieoznaczony.

1.5. JEDNOSTKA, KTÓRYCH DANE WYKAZANE SĄ SPRAWOZDANIU FINANSOWYM

Lp.	Nazwa i adres spółki handlowej	Kapitał zakładowy
1.	Sapling Spółka Akcyjna Nowy Świat 33/12 00-029 Warszawa	4 052 500,00 zł

2. ZAŁOŻENIE KONTYNUACJI DZIAŁALNOŚCI GOSPODARCZEJ

Sprawozdanie finansowe Sapling zostało sporządzone przy założeniu zagrożenia kontynuowania działalności gospodarczej przez Spółkę w okresie co najmniej 12 miesięcy po dniu bilansowym, czyli po 31 grudnia 2017 roku. W maju 2018 roku Zarząd spółki zmuszony był do złożenia wniosku o upadłość Spółki. Na dzień składania sprawozdania Sąd nie wydał postanowienia.

3. INFORMACJE O ZASADACH PRZYJĘTYCH PRZY SPORZĄDZANIU SPRAWOZDANIA, W TYM INFORMACJE O ZMIANACH STOSOWANYCH ZASAD (POLITYKI) RACHUNKOWOŚCI

3.1. PODSTAWA SPORZĄDZANIA SPRAWOZDANIA FINANSOWEGO

Sprawozdanie finansowe zostało przygotowane zgodnie z przepisami ustawy z dnia 29 września 1994 roku o rachunkowości (tekst jednolity Dz. U. z 2008 r. nr 214, poz. 1343 z późniejszymi zmianami – dalej „UoR”).

Sprawozdanie finansowe zostało przygotowane zgodnie z konwencją kosztu historycznego, która została zmodyfikowana w przypadku:

- wartości niematerialnych i prawnych,
- środków trwałych ,
- inwestycji ,
- inwestycji w jednostkach podporządkowanych
- innych inwestycji

Wartości niematerialne i prawne

Wartości niematerialne i prawne są rozpoznawane, jeżeli jest prawdopodobne, że w przyszłości spowodują one wpływ do Spółki korzyści ekonomicznych, które mogą być bezpośrednio powiązane z tymi aktywami. Początkowe ujęcie wartości niematerialnych i prawnych następuje według cen nabycia lub kosztu wytworzenia. Po ujęciu początkowym wartości niematerialne i prawne są wyceniane według cen nabycia lub kosztu wytworzenia pomniejszonych o umorzenie i odpisy z tytułu trwałej utraty wartości. Wartości niematerialne i prawne są amortyzowane liniowo w okresie odpowiadającym szacowanemu okresowi ich ekonomicznej użyteczności.

Przewidywany okres ekonomicznej użyteczności kształtuje się następująco:

Koszty zakończonych prac rozwojowych	5 lat
Wartość firmy	20 lat
Patenty, licencje, znaki firmowe	5 lat
Oprogramowanie komputerowe	5 lat
Inne wartości niematerialne i prawne	5 lat

Szacunki dotyczące okresu ekonomicznej użyteczności oraz metoda amortyzacji są przedmiotem przeglądu na koniec każdego roku obrotowego, w celu weryfikacji, czy zastosowane metody i okres amortyzacji są zgodne z przewidywanym rozkładem czasowym korzyści ekonomicznych przynoszonych przez dane wartości niematerialne i prawne.

Na dzień bilansowy Spółka każdorazowo ocenia, czy wartość bilansowa wykazanych aktywów nie przekracza wartości przewidywanych przyszłych korzyści ekonomicznych. Jeśli istnieją przesłanki, które by na to wskazywały, wartość bilansowa aktywów jest obniżana do ceny sprzedaży netto. Odpisy z tytułu trwałej utraty wartości są ujmowane w pozostałych kosztach operacyjnych.

Środki trwałe

Środki trwałe są wyceniane w cenie nabycia, koszcie wytworzenia lub wartości przeszacowanej pomniejszonych o umorzenie oraz o odpisy z tytułu trwałej utraty wartości. W przypadku prawa wieczystego użytkowania gruntu przez cenę nabycia rozumie się cenę nabycia prawa od osoby trzeciej / nadwyżkę pierwszej opłaty nad opłatą roczną w przypadku, gdy prawo zostało odpłatnie nabyte od gminy. Grunty wyceniane są w cenie nabycia pomniejszonej o odpisy z tytułu trwałej utraty wartości.

Przeszacowanie ma miejsce na podstawie odrębnych przepisów. Wynik przeszacowania odnoszony jest na kapitał z aktualizacji wyceny. Po sprzedaży lub likwidacji środka trwałego, kwota pozostała w kapitale z aktualizacji wyceny jest przenoszona na kapitał zapasowy. W okresie działania Spółki nie miało miejsca żadne przeszacowanie.

Koszty poniesione po wprowadzeniu środka trwałego do użytkowania, jak koszty napraw, przeglądów, opłaty eksploatacyjne, wpływają na wynik finansowy okresu sprawozdawczego, w którym zostały poniesione. Jeżeli możliwe jednakże jest wykazanie, że koszty te spowodowały zwiększenie oczekiwanych przyszłych korzyści ekonomicznych z tytułu posiadania danego środka trwałego ponad korzyści przyjmowane pierwotnie, w takim przypadku zwiększają one wartość początkową środka trwałego.

Środki trwałe, z wyjątkiem gruntów, są amortyzowane liniowo w okresie odpowiadającym szacowanemu okresowi ich ekonomicznej użyteczności, który kształtuje się następująco:

Prawo użytkowania wieczystego gruntu	99 lat
Budynki, lokale i obiekty inżynierii lądowej i wodnej (nowe)	40lat
Urządzenia techniczne i maszyny	5lat
Środki transportu	5 lat
Inne środki trwałe	3/5 lat

Szacunki dotyczące okresu ekonomicznej użyteczności oraz metoda amortyzacji są przedmiotem przeglądu na koniec każdego roku obrotowego w celu weryfikacji, czy zastosowane metody i okres amortyzacji są zgodne z przewidywanym rozkładem czasowym korzyści ekonomicznych przynoszonych przez ten środek trwały.

Na dzień bilansowy Spółka każdorazowo ocenia, czy wartość bilansowa wykazanych aktywów nie przekracza wartości przewidywanych przyszłych korzyści ekonomicznych. Jeśli istnieją przesłanki, które by na to wskazywały, wartość bilansowa aktywów jest obniżana do ceny sprzedaży netto. Odpisy z tytułu trwałej utraty wartości są ujmowane w pozostałych kosztach operacyjnych.

Środki trwałe w budowie

Środki trwałe w budowie są wyceniane w wysokości ogółu kosztów pozostających w bezpośrednim związku z ich nabyciem lub wytworzeniem, w tym kosztów finansowych, pomniejszonych o odpisy z tytułu trwałej utraty wartości. W ramach środków trwałych w budowie wykazywane są również materiały inwestycyjne. Środki trwałe w budowie nie są amortyzowane do momentu zakończenia ich budowy i oddania do użytkowania.

Inwestycje w nieruchomości oraz w wartości niematerialne i prawne

Inwestycje w nieruchomości, z wyjątkiem gruntów, oraz inwestycje w wartości niematerialne i prawne są amortyzowane liniowo w okresie odpowiadającym szacowanemu okresowi ich ekonomicznej użyteczności.

Inne inwestycje krótkoterminowe (z wyłączeniem środków pieniężnych i aktywów finansowych)

Inne inwestycje krótkoterminowe, z wyłączeniem środków pieniężnych i aktywów finansowych, wyceniane się według ceny nabycia lub ceny (wartości) rynkowej, zależnie od tego, która z nich jest niższa.

Skutki wzrostu lub obniżenia wartości inwestycji krótkoterminowych wycenionych według cen (wartości) rynkowych zalicza się odpowiednio do przychodów lub kosztów finansowych.

Aktywa finansowe

Aktywa finansowe w momencie wprowadzenia do ksiąg rachunkowych są wyceniane według ceny nabycia, stanowiącego wartość godziwą uiszczonej zapłaty. Koszty transakcji są ujmowane w wartości początkowej tych instrumentów finansowych. Aktywa finansowe są wprowadzane do ksiąg rachunkowych pod datą zawarcia transakcji. Po początkowym ujęciu aktywa finansowe są zaliczane do jednej z czterech kategorii i wyceniane w następujący sposób:

Lp	Kategoria	Sposób wyceny
1.	Aktywa finansowe utrzymywane do terminu wymagalności	Według skorygowanej ceny nabycia (zamortyzowanego kosztu) ustalonej przy zastosowaniu efektywnej stopy procentowej
2.	Pożyczki udzielone i należności własne	Według skorygowanej ceny nabycia (zamortyzowanego kosztu) ustalonej przy zastosowaniu efektywnej stopy procentowej. Należności o krótkim terminie wymagalności, dla których nie określono stopy procentowej wyceniane są w kwocie wymaganej zapłaty
3.	Aktywa finansowe przeznaczone do obrotu	Według wartości godziwej, a zyski/straty z tytułu aktualizacji wyceny są ujmowane w rachunku zysków i strat
4.	Aktywa finansowe dostępne do sprzedaży	Według wartości godziwej, a zyski/straty z tytułu aktualizacji wyceny są ujmowane w rachunku zysków i strat lub w kapitale z aktualizacji wyceny do momentu sprzedaży inwestycji lub obniżenia się jej wartości. W tym momencie łączny zysk lub strata z tytułu aktualizacji wyceny jest odnoszony na rachunek zysków i strat

TRWAŁA UTRATA WARTOŚCI AKTYWÓW FINANSOWYCH

Na każdy dzień bilansowy Spółka ocenia, czy istnieją obiektywne dowody wskazujące na trwałą utratę wartości składnika bądź grupy aktywów finansowych. Jeśli dowody takie istnieją, Spółka ustala szacowaną możliwą do odzyskania wartość składnika aktywów i dokonuje odpisu aktualizującego z tytułu utraty wartości, w kwocie równej różnicy między wartością możliwą do odzyskania i wartością bilansową.

Odpisy aktualizujące wartość składnika aktywów finansowych lub portfela podobnych składników aktywów finansowych ustala się:

-w przypadku aktywów finansowych wycenianych w wysokości skorygowanej ceny nabycia - jako różnicę między wartością tych aktywów wynikającą z ksiąg rachunkowych na dzień wyceny i możliwą do odzyskania kwotą. Kwotę możliwą do odzyskania stanowi bieżąca wartość przyszłych przepływów pieniężnych oczekiwanych przez jednostkę, zdyskontowana za pomocą efektywnej stopy procentowej, którą jednostka stosowała dotychczas, wyceniając przeszacowywany składnik aktywów finansowych lub portfel podobnych składników aktywów finansowych,

-w przypadku aktywów finansowych wycenianych w wartości godziwej - jako różnicę między ceną nabycia składnika aktywów i jego wartością godziwą ustaloną na dzień wyceny, z tym że przez wartość godziwą dłużnych instrumentów finansowych na dzień wyceny rozumie się bieżącą wartość przyszłych przepływów pieniężnych oczekiwanych przez jednostkę zdyskontowaną za pomocą bieżącej rynkowej stopy procentowej stosowanej do podobnych instrumentów finansowych. Stratę skumulowaną do tego dnia ujętą w kapitale (funduszu) z aktualizacji wyceny zalicza się do kosztów finansowych w kwocie nie mniejszej niż wynosi odpis, pomniejszony o część bezpośrednio zaliczoną do kosztów finansowych,

-w przypadku pozostałych aktywów finansowych - jako różnicę między wartością składnika aktywów wynikającą z ksiąg rachunkowych i bieżącą wartością przyszłych przepływów pieniężnych oczekiwanych przez jednostkę, zdyskontowaną za pomocą bieżącej rynkowej stopy procentowej stosowanej do podobnych instrumentów finansowych.

Opis metod i istotnych założeń przyjętych do ustalenia wartości godziwej aktywów i zobowiązań finansowych wycenianych w takiej wartości

Za wartość godziwą przyjmuje się kwotę, za jaką dany składnik aktywów mógłby zostać wymieniony, a zobowiązanie uregulowane na warunkach transakcji rynkowej, pomiędzy zainteresowanymi i dobrze poinformowanymi stronami.

W przypadku wystąpienia w Spółce instrumentów finansowych wartość godziwa ustalana jest w drodze jednej z metod:

1. Wyceny instrumentu finansowego po cenie ustalonej na aktywnym rynku regulowanym, na którym następuje publiczny obrót instrumentami finansowymi, zaś informacje o tej cenie są ogólnie dostępne,
2. Oszacowania dłużnych instrumentów finansowych przez wyspecjalizowaną, niezależną jednostkę świadczącą tego rodzaju usługi, przy czym możliwe jest rzetelne oszacowanie przepływów pieniężnych związanych z tymi instrumentami,
3. Zastosowania właściwego modelu wyceny instrumentu finansowego, a wprowadzone do tego modelu dane wejściowe pochodzą z aktywnego regulowanego rynku,
4. Oszacowania ceny instrumentu finansowego, dla którego nie istnieje aktywny rynek, na podstawie publicznie ogłoszonej, notowanej na aktywnym regulowanym rynku ceny nie różniącego się istotnie, podobnego instrumentu finansowego, albo cen składników złożonego instrumentu finansowego,
5. Oszacowania ceny instrumentu finansowego za pomocą metod estymacji powszechnie uznanych za poprawne.

Leasing

Spółka jest stroną umów leasingowych, na podstawie których przyjmuje do odpłatnego używania lub pobierania pożytków obce środki trwałe lub wartości niematerialne i prawne przez uzgodniony okres.

W przypadku umów leasingu, na mocy których następuje przeniesienie zasadniczo całego ryzyka i pożytków wynikających z tytułu posiadania aktywów będących przedmiotem umowy, przedmiot leasingu jest ujmowany w aktywach jako środek trwały i jednocześnie ujmowane jest zobowiązanie w kwocie równej wartości bieżącej minimalnych opłat leasingowych ustalonej na dzień rozpoczęcia leasingu. Opłaty leasingowe są dzielone między koszty finansowe i zmniejszenie salda zobowiązania w sposób umożliwiający

uzyskanie stałej stopy odsetek od pozostałego do spłaty zobowiązania. Koszty finansowe ujmowane są bezpośrednio w rachunku zysków i strat.

Środki trwałe będące przedmiotem umowy leasingu finansowego są amortyzowane w sposób określony dla własnych środków trwałych. Jednakże, gdy brak jest pewności co do przejścia prawa własności przedmiotu umowy, wówczas środki trwałe używane na podstawie umów leasingu finansowego są amortyzowane przez krótszy z dwóch okresów: przewidywany okres użytkowania lub okres trwania leasingu.

Opłaty leasingowe z tytułu umów, które nie spełniają warunków umowy leasingu finansowego, ujmowane są jako koszty w rachunku zysków i strat metodą liniową przez okres trwania leasingu.

Zapasy

Zapasy są wyceniane według niższej z dwóch wartości: ceny nabycia lub kosztu wytworzenia i ceny sprzedaży netto.

Koszty poniesione w celu doprowadzenia składników zapasów do ich aktualnego miejsca i stanu ujmowane są metodą „pierwsze przyszło - pierwsze wyszło”

Koszty wytworzenia produktów gotowych i produktów w toku produkcji obejmują koszty bezpośrednich materiałów i robocizny oraz uzasadnioną część pośrednich kosztów produkcji, ustaloną przy normalnym wykorzystaniu zdolności produkcyjnych.

Cena sprzedaży netto jest to możliwa do uzyskania na dzień bilansowy cena sprzedaży bez podatku od towarów i usług i podatku akcyzowego, pomniejszona o rabaty, opusty i tym podobne oraz koszty związane z przystosowaniem składnika aktywów do sprzedaży i dokonaniem tej sprzedaży, powiększona o należną dotację przedmiotową.

Należności krótko- i długoterminowe

Należności są wykazywane w kwocie wymaganej zapłaty pomniejszonej o odpisy aktualizujące.

Wartość należności aktualizuje się uwzględniając stopień prawdopodobieństwa ich zapłaty poprzez dokonanie odpisu aktualizującego. Odpisy aktualizujące wartość należności zalicza się odpowiednio do pozostałych kosztów operacyjnych lub do kosztów finansowych - zależnie od rodzaju należności, której dotyczy odpis aktualizujący.

Należności umorzone, przedawnione lub nieściągalne zmniejszają dokonane uprzednio odpisy aktualizujące ich wartość.

Należności umorzone, przedawnione lub nieściągalne, od których nie dokonano odpisów aktualizujących ich wartość lub dokonano odpisów w niepełnej wysokości, zalicza się odpowiednio do pozostałych kosztów operacyjnych lub kosztów finansowych.

Transakcje w walucie obcej

Transakcje wyrażone w walutach innych niż polski złoty są przeliczane na złote polskie przy zastosowaniu kursu obowiązującego w dniu zawarcia transakcji.

Na dzień bilansowy aktywa i pasywa wyrażone w walutach innych niż polski złoty są przeliczane na złote polskie przy zastosowaniu obowiązującego na ten dzień średniego kursu ustalonego dla danej waluty przez Narodowy Bank Polski. Powstałe z przeliczenia różnice kursowe ujmowane są odpowiednio w pozycji przychodów lub kosztów finansowych lub, w przypadkach określonych przepisami, kapitalizowane w wartości aktywów.

Na dzień 31.12.2017r. nie było potrzeby wykonywania wyceny walutowej.

Środki pieniężne i ekwiwalenty środków pieniężnych

Środki pieniężne w banku i w kasie wyceniane są według wartości nominalnej.

Wykazana w rachunku przepływów pieniężnych pozycja środki pieniężne składa się z gotówki w kasie oraz lokat bankowych o terminie zapadalności nie dłuższym niż 3 miesiące, które nie zostały potraktowane jako działalność lokacyjna.

Rozliczenia międzyokresowe

Spółka dokonuje czynnych rozliczeń międzyokresowych kosztów, jeżeli dotyczą one przyszłych okresów sprawozdawczych. Bierne rozliczenia międzyokresowe kosztów dokonywane są w wysokości prawdopodobnych zobowiązań przypadających na bieżący okres sprawozdawczy.

W odniesieniu do długoterminowych, niezakończonych umów o usługi budowlane i sam fakt wykonywania tych usług zazwyczaj w ciągu kilku okresów sprawozdawczych sposób rozliczania kosztów i przychodów wpływających na wynik finansowy w danym okresie jest następujący. Rozliczenia są przeprowadzane narastająco, czyli od dnia rozpoczęcia umowy do dnia bilansowego, a następnie do dnia zakończenia i odbioru; przy czym, dla ustalenia wielkości przychodów bądź kosztów wpływających na wynik finansowy w danym okresie sprawozdawczym, od wielkości narastających przychodów bądź kosztów odejmuje się przychody bądź koszty, które wpłynęły na wynik finansowy w okresach wcześniejszych.

O wysokości przychodów i kosztów wpływających na wynik finansowy decyduje możliwość wiarygodnego szacunku stopnia zaawansowania kontraktu i całkowitych aktualnych kosztów umowy. Koszty, które jednostka ponosi przed zawarciem umowy długoterminowej, zostają ujęte w rozliczeniach między okresowych kosztów, jeśli ich pokrycie przychodami w przyszłości jest prawdopodobne. Wynik finansowy danego okresu sprawozdawczego ustala się jako różnica pomiędzy narastających sum przychodów i kosztów, a ich wartości odniesiona na wynik w poprzednich okresach.

Kapitał zakładowy

Kapitał zakładowy jest ujmowany w wysokości określonej w umowie i wpisanej w rejestrze sądowym. Różnice między wartością godziwą uzyskanej zapłaty i wartością nominalną udziałów są ujmowane w kapitale zapasowym.

Rezerwy

Rezerwy ujmowane są wówczas, gdy na Spółce ciąży istniejący obowiązek (prawny lub zwyczajowy) wynikający ze zdarzeń przeszłych i gdy jest pewne lub wysoce prawdopodobne, że wypełnienie tego obowiązku spowoduje konieczność wypływu środków uosabiających korzyści ekonomiczne, oraz gdy można dokonać wiarygodnego oszacowania kwoty tego zobowiązania.

Do rezerw długoterminowych zaliczane są kwoty prawdopodobnych zobowiązań, których okres wykorzystania na dzień bilansowy jest dłuższy niż jeden rok.

Rezerwy wykazywane są w pasywach bilansu i zaliczane odpowiednio do pozostałych kosztów operacyjnych, kosztów finansowych lub strat nadzwyczajnych, zależnie od okoliczności, z którymi przyszłe zobowiązania się wiążą.

Kredyty bankowe i pożyczki, zobowiązania finansowe przeznaczone do obrotu oraz pozostałe zobowiązania finansowe

W momencie początkowego ujęcia, kredyty bankowe i pożyczki są ujmowane według kosztu, stanowiącego wartość otrzymanych środków pieniężnych i obejmującego koszty uzyskania kredytu/pożyczki. Następnie, wszystkie kredyty bankowe i pożyczki, z wyjątkiem

zobowiązań przeznaczonych do obrotu, są wyceniane według skorygowanej ceny nabycia (zamortyzowanego kosztu), przy zastosowaniu efektywnej stopy procentowej.

Zobowiązania finansowe przeznaczone do obrotu, w tym w szczególności instrumenty pochodne o ujemnej wartości godziwej, które nie zostały wyznaczone jako instrumenty zabezpieczające, wykazywane są w wartości godziwej, zaś zyski i straty wynikające z ich wyceny ujmowane są bezpośrednio w rachunku zysków i strat bieżącego okresu.

Pozostałe zobowiązania finansowe wycenia się według zamortyzowanego kosztu przy zastosowaniu metody efektywnej stopy procentowej.

Wszystkie zobowiązania finansowe wprowadza się do ksiąg rachunkowych pod datą zawarcia kontraktu.

Koszty finansowania zewnętrznego

Koszty finansowania zewnętrznego dotyczące budowy, przystosowania, montażu lub ulepszenia środków trwałych lub wartości niematerialnych i prawnych, przez okres budowy, przystosowania, montażu lub ulepszenia są ujmowane w wartości tych aktywów, jeśli zobowiązania te zostały zaciągnięte w tym celu.

Koszty finansowania zewnętrznego dotyczące wytworzenia produktów wymagających długiego okresu wytwarzania są odpisywane do rachunku zysków i strat w tym okresie, w którym zostały poniesione.

Pozostałe koszty finansowania zewnętrznego ujmowane są w rachunku zysków i strat.

Odroczony podatek dochodowy

Odroczony podatek dochodowy jest ustalany metodą zobowiązań bilansowych w stosunku do wszystkich różnic przejściowych występujących na dzień bilansowy między wartością podatkową aktywów i pasywów a ich wartością bilansową wykazaną w sprawozdaniu finansowym.

Rezerwa na odroczony podatek dochodowy tworzona jest w odniesieniu do wszystkich dodatnich różnic przejściowych, chyba że rezerwa na odroczony podatek dochodowy powstaje w wyniku amortyzacji wartości firmy lub początkowego ujęcia składnika aktywów lub pasywów przy transakcji nie stanowiącej połączenia przedsiębiorstw i w chwili jej zawierania nie ma wpływu ani na wynik finansowy brutto, ani na dochód do opodatkowania lub stratę podatkową.

Składnik aktywów z tytułu odroczonego podatku dochodowego ujmowany jest w odniesieniu do wszystkich ujemnych różnic przejściowych i niewykorzystanych strat podatkowych przeniesionych na następne lata, w takiej wysokości, w jakiej jest prawdopodobne, że zostanie osiągnięty dochód do opodatkowania, który pozwoli wykorzystać ww. różnice i straty, chyba że aktywa z tytułu odroczonego podatku powstają w wyniku początkowego ujęcia składnika aktywów lub pasywów przy transakcji nie stanowiącej połączenia przedsiębiorstw i w chwili jej zawierania nie mają wpływu ani na wynik finansowy brutto, ani na dochód do opodatkowania lub stratę podatkową.

Wartość bilansowa składnika aktywów z tytułu odroczonego podatku dochodowego jest weryfikowana na każdy dzień bilansowy i ulega stosownemu obniżeniu o tyle, o ile przestało być prawdopodobne osiągnięcie dochodu do opodatkowania wystarczającego do częściowego lub całkowitego zrealizowania składnika aktywów z tytułu odroczonego podatku dochodowego.

Aktywa z tytułu odroczonego podatku dochodowego oraz rezerwy na odroczony podatek dochodowy wyceniane są z zastosowaniem stawek podatkowych, które według uchwalonych do dnia bilansowego przepisów będą obowiązywać w okresie, gdy składnik aktywów zostanie zrealizowany lub rezerwa rozwiązana.

Trwała utrata wartości aktywów

Na każdy dzień bilansowy Spółka ocenia, czy istnieją obiektywne dowody wskazujące na trwałą utratę wartości składnika bądź grupy aktywów. Jeśli dowody takie istnieją, ustala też szacowaną, możliwą do odzyskania wartość składnika aktywów i dokonuje odpisu aktualizującego z tytułu utraty wartości, w kwocie równej różnicy między wartością możliwą do odzyskania i wartością bilansową. Strata wynikająca z utraty wartości jest ujmowana w rachunku zysków i strat za bieżący okres. W przypadku, gdy uprzednio dokonano przeszacowania aktywów to strata pomniejsza wysokość kapitałów z przeszacowania, a następnie jest odnoszona na rachunek zysków i strat bieżącego okresu.

Uznawanie przychodów

Przychody uznawane są w takiej wysokości, w jakiej jest prawdopodobne, że Spółka uzyska korzyści ekonomiczne, które można wiarygodnie wycenić.

Sprzedaż towarów i produktów

Przychody są ujmowane w momencie, gdy znaczące ryzyko i korzyści wynikające z prawa własności towarów bądź produktów zostały przekazane nabywcy. Przychody obejmują należne lub uzyskane kwoty ze sprzedaży, pomniejszone o podatek od towarów i usług (VAT).

Świadczenie usług

Przychody ze świadczenia usług długoterminowych są rozpoznawane proporcjonalnie do stopnia zakończenia usługi pod warunkiem, iż jest możliwe jego wiarygodne oszacowanie. Jeżeli nie można wiarygodnie ustalić efektów transakcji związanej ze świadczeniem usług długoterminowych, przychody ze świadczenia tych usług są rozpoznawane tylko do wysokości poniesionych kosztów z tego tytułu.

Odsetki

Przychody z tytułu odsetek są rozpoznawane w momencie ich naliczenia (przy zastosowaniu efektywnej stopy procentowej), jeżeli ich otrzymanie nie jest wątpliwe.

Dywidenda

Należne dywidendy zalicza się do przychodów finansowych na dzień powzięcia przez Zgromadzenie Akcjonariuszy / Wspólników spółki, w którą jednostka zainwestowała, uchwały o podziale zysku, chyba że w uchwale określono inny dzień prawa do dywidendy.

Dotacje i subwencje

Dotacje i subwencje są ujmowane według wartości godziwej w sytuacji, gdy istnieje wystarczająca pewność, iż dotacja zostanie otrzymana oraz spełnione zostaną wszystkie warunki związane z uzyskaniem dotacji. Jeżeli dotacja lub subwencja dotyczy pozycji kosztowej, wówczas jest ona odraczana w bilansie i systematycznie ujmowana w pozycji przychodów w sposób zapewniający współmierność z kosztami, które dotacja ta ma w zamierzeniu kompensować.

Jeżeli dotacja lub subwencja ma na celu sfinansowanie nabycia lub wytworzenia środka trwałego, wówczas jest ona odraczana w bilansie i uznawana jako przychód przez okres amortyzacji środka trwałego.

Majątek socjalny oraz zobowiązania ZFŚS

Ustawa z dnia 4 marca 1994 r. (z późniejszymi zmianami) o Zakładowym Funduszu Świadczeń Socjalnych stanowi, że Zakładowy Fundusz Świadczeń Socjalnych tworzą pracodawcy zatrudniający co najmniej 20 pracowników w przeliczeniu na pełne etaty.

Spółka nie tworzy takiego funduszu.

Rachunkowość zabezpieczeń

Rachunkowość zabezpieczeń jest stosowana wyłącznie, jeżeli spełnione zostały następujące wymagania:

1. Przed rozpoczęciem zabezpieczenia sporządzona została formalna dokumentacja,
2. Planowana transakcja poddawana zabezpieczeniu jest wysoce prawdopodobna, a z jej charakterystyki wynika, że jest zagrożona zmianami w przepływach pieniężnych, które mogą wpłynąć na wynik finansowy Spółki,
3. Efektywność zabezpieczenia może być wiarygodnie zmierzona, na podstawie wiarygodnie ustalonej wartości godziwej zabezpieczanej pozycji lub przepływów pieniężnych z nią związanych oraz wartości godziwej instrumentu zabezpieczającego,
4. W okresie sprawozdawczym efektywność zabezpieczenia jest mierzona bieżąco i utrzymuje się na wysokim poziomie, a także nie różni się istotnie od założeń przyjętych w udokumentowanej strategii zarządzania ryzykiem.

Instrumenty pochodne nie spełniające powyższych wymagań klasyfikowane są jako instrumenty finansowe przeznaczone do obrotu.

Zabezpieczanie przepływów pieniężnych

W przypadku zabezpieczenia przepływów pieniężnych zyski lub straty z wyceny wartości godziwej instrumentu zabezpieczającego, lub z wyceny składnika walutowego instrumentu zabezpieczającego niebędącego instrumentem pochodnym, w części uznanej za efektywne zabezpieczenie przyszłych przepływów pieniężnych związanych z zabezpieczaną pozycją, odnosi się na kapitał z aktualizacji wyceny; bezwzględna wartość kwoty odniesionej na kapitał, to jest w pełni efektywnego zabezpieczenia, nie może być jednak wyższa od wartości godziwej skumulowanych od dnia rozpoczęcia zabezpieczania zmian przyszłych przepływów pieniężnych związanych z zabezpieczaną pozycją. Pozostałą część skutków przeszacowania instrumentu zabezpieczającego, obejmującą kwotę niestanowiącą w pełni efektywnego zabezpieczenia zalicza się do przychodów lub kosztów finansowych okresu sprawozdawczego.

Wykazane w kapitale z aktualizacji wyceny zyski lub straty z przeszacowania instrumentu zabezpieczającego zalicza się odpowiednio do przychodów lub kosztów finansowych tego okresu sprawozdawczego, w którym zabezpieczone uprawdopodobnione przyszłe zobowiązanie lub planowana transakcja powoduje powstanie przychodów lub kosztów finansowych. Jeżeli uprawdopodobnione przyszłe zobowiązanie lub planowana transakcja poddane zabezpieczeniu powodują powstanie aktywów lub zobowiązań, to na dzień wprowadzenia tych pozycji do ksiąg rachunkowych zyski lub straty z przeszacowania instrumentu zabezpieczającego ujęte do tego dnia w kapitale z aktualizacji wyceny odpisuje się i odpowiednio dolicza do ceny nabycia lub inaczej określonej wartości początkowej wprowadzonych do ksiąg rachunkowych aktywów lub zobowiązań.

W przypadku, kiedy instrument zabezpieczający wygaś, został zbyty, wypowiedziany lub wykonany, a także w przypadku gdy zabezpieczanie przestaje spełniać wymagane warunki, skumulowane do tego dnia zyski lub straty z wyceny instrumentu zabezpieczającego pozostają na kapitale z aktualizacji wyceny do dnia, kiedy uprawdopodobnione przyszłe zobowiązanie lub planowana transakcja zostaną wprowadzone do ksiąg rachunkowych. Jeżeli w ocenie Spółki planowana transakcja lub uprawdopodobnione przyszłe zobowiązanie nie będą wykonane, to skumulowane zyski lub straty z wyceny instrumentu zabezpieczającego, ujęte w kapitale z aktualizacji wyceny, zalicza się odpowiednio do przychodów lub kosztów finansowych okresu sprawozdawczego.

Zabezpieczanie wartości godziwej

W przypadku zabezpieczania wartości godziwej, zyski lub straty z wyceny instrumentu zabezpieczającego w wartości godziwej, lub z wyceny składnika walutowego instrumentu zabezpieczającego niebędącego instrumentem pochodnym, ujmuje się w księgach rachunkowych bieżąco, jako przychody lub koszty finansowe okresu sprawozdawczego. Skutki przeszacowania pozycji zabezpieczanej, spowodowane przez określone ryzyko poddane zabezpieczeniu, odpowiednio podwyższające lub pomniejszające wartość tej pozycji wykazaną w księgach rachunkowych, zalicza się bieżąco do przychodów lub kosztów finansowych okresu sprawozdawczego. Dotyczy to również zwiększania i zmniejszania wartości pozycji zabezpieczanych, które w innym przypadku, jako skutki przeszacowania, byłyby odniesione na kapitał z aktualizacji wyceny, jak też pozycji wycenianych przez Grupę Kapitałową w cenie nabycia.

Ustalone od dnia rozpoczęcia zabezpieczania i wykazane w księgach rachunkowych skutki przeszacowania wartości godziwej oprocentowanego instrumentu finansowego, spowodowanego przez ryzyko poddane zabezpieczeniu, rozlicza się w pełni w okresie rozpoczynającym się od dnia, w którym nastąpiło przeszacowanie wartości godziwej zabezpieczanego instrumentu wynikające z zabezpieczenia ryzyka lub od dnia, w którym jednostka zaprzestaje tego przeszacowywania [wybrać jedną opcję] do terminu wymagalności, i zalicza się odpowiednio do przychodów lub kosztów finansowych okresu sprawozdawczego.

Zabezpieczanie udziałów w aktywach netto jednostek zagranicznych

W przypadku zabezpieczania udziałów w aktywach netto jednostek zagranicznych różnice kursowe, ujemne i dodatnie, powstałe na dzień wyceny zabezpieczanych udziałów odnosi się na kapitał (fundusz) z aktualizacji wyceny. Natomiast zyski lub straty z wyceny wartości godziwej instrumentu zabezpieczającego, lub z wyceny składnika walutowego instrumentu zabezpieczającego niebędącego instrumentem pochodnym, w części uznanej za efektywne zabezpieczenie ryzyka zmiany kursu walut związanego z zabezpieczaną pozycją, odnosi się na kapitał (fundusz) z aktualizacji wyceny i rozlicza na dzień wyłączenia z ksiąg rachunkowych całości lub części zabezpieczanych udziałów, jako korektę wartości wydawanych aktywów. Bezwzględna wartość kwoty odniesionej na kapitał nie może być jednak wyższa od skumulowanych od dnia rozpoczęcia zabezpieczania różnic kursowych z wyceny zabezpieczanych udziałów. Pozostałą część skutków przeszacowania instrumentu zabezpieczającego, obejmującą kwotę niestanowiącą efektywnego zabezpieczenia zalicza się do przychodów lub kosztów finansowych okresu sprawozdawczego.

3.2. WARTOŚĆ FIRMY

Wartość firmy ujęta w sprawozdaniu na dzień 31.12.2017r składa się z następujących elementów:

Wartość Firmy	
5 800 000,00	Wartość godziwa spółki Sapling Sp. z o.o.
200 000,00	Kapitał zakładowy Sp. z o.o.
76 645,86	Kapitał zapasowy sp. z o. o.
-485 000,00	Wynik finansowy Sapling Sp. z o. o. na dzień 30.09.2013 r.
6 008 354,14	Razem
1920907,30	Amortyzacja
4 087 746,84	Wartość firmy na dzień 31/12/2017

Zgodnie z uchwałą Zarządu nr 1/12/2013 wartość firmy amortyzowana jest przez 20 lat począwszy od 01.10.2013r. Wydłużenie okresu amortyzacji uzasadnione jest tym, iż Spółka tworzy innowacyjne produkty w zakresie oczyszczania ścieków, a droga do finalnego produktu jest długa.

Białystok, 30.05.2018.

Popis sporządzającego:

Anna Krejza

Główny Księgowy
SAPLING SA

Podpis Zarządu:

Maciej Pawluk

Prezes Zarządu
SAPLING SA

SAPLING SPÓŁKA AKCYJNA

Nowy Świat 33/13
00-029 Warszawa
NIP: 5252521008

SPRAWOZDANIE FINANSOWE SAPLING SA

**DODATKOWE INFORMACJE I OBJAŚNIENIA SPRAWOZDANIA
FINANSOWEGO**

INFORMACJE DOTYCZĄCE BILANSU

1. STRUKTURA WŁASNOŚCI KAPITAŁU PODSTAWOWEGO JEDNOSTKI

Akcje serii:	Ilość akcji	Wartość nominalna akcji
A	10.000.000	100.000,00
A1	3.525.000	352.500,00
B	2.900.000	2.900.000,00
C	700.000	700.000,00
Razem	40.525.0000	4.052.500,00

Wszystkie akcje są akcjami na okaziciela i nie występują akcje uprzywilejowane.

2. WARTOŚĆ FIRMY

Wartość firmy ujęta w sprawozdaniu na dzień 31.12.2017r składa się z następujących elementów:

Wartość Firmy	
5 800 000,00	Wartość godziwa spółki Sapling Sp. z o.o.
200 000,00	Kapitał zakładowy Sp. z o.o.
76 645,86	Kapitał zapasowy sp. z o. o.
-485 000,00	Wynik finansowy Sapling Sp. z o. o. na dzień 30.09.2013 r.
6 008 354,14	Razem
1920907,30	Amortyzacja
4 087 746,84	Wartość firmy na dzień 31/12/2017

Zgodnie z uchwałą Zarządu nr 1/12/2013 wartość firmy amortyzowana jest przez 20 lat począwszy od 01.10.2013r. Wydłużenie okresu amortyzacji uzasadnione jest tym, iż Spółka tworzy innowacyjne produkty w zakresie oczyszczania ścieków, a droga do finalnego produktu jest długa.

3. INFORMACJE O ISTOTNYCH ZDARZENIACH, JAKIE NASTĄPIŁY PO DNIU BILANSOWYM SPRAWOZDANIA FINANSOWEGO, A NIE SĄ UWZGLĘDNIONE W TYM SPRAWOZDANIU

W związku z brakiem możliwości porozumienia się z jednym z wierzycieli spółki f Zarząd był zmuszony do podjęcia decyzji o złożeniu wniosku o upadłość w Sądzie Rejonowym w Białymstoku. Pomimo licznych prób rozłożenia należności oraz ich zabezpieczenia kontrahent nie wyraził zgody na kompromisowe dla Spółki rozwiązanie. Z uwagi na fakt, iż wierzyciel jest bezpośrednim konkurentem Emitenta to w ocenie Zarządu egzekwowanie należności oraz ich sposób nie było jedyną motywacją wierzyciela. W szczególności, że przychody i udział Emitenta w rynku zaczął rosnać i był efektem obcowania na tym samym segmencie rynku co wierzyciel.

4. INFORMACJE O ISTOTNYCH ZDARZENIACH DOTYCZĄCYCH LAT UBIEGŁYCH, UJĘTYCH W SPRAWOZDANIU FINANSOWYM

W sprawozdaniu finansowym za 2017 rok nie wystąpiły zdarzenia dotyczące lat ubiegłych ujęte w tym sprawozdaniu finansowym.

4.1 INFORMACJE O ZNACZĄCYCH ZDARZENIACH I DOKONANYCH ZMIANACH W SPOSOBIE SPORZĄDZANIA SPRAWOZDANIA FINANSOWEGO.

W sprawozdaniu finansowym za rok 2017 nie wystąpiły zdarzenia w sposobie sporządzania sprawozdania finansowego.

5. SZCZEGÓŁOWY ZAKRES ZMIAN WARTOŚCI GRUP RODZAJOWYCH ŚRODKÓW TRWAŁYCH ORAZ WARTOŚCI NIEMATERIALNYCH I PRAWNYCH ORAZ INWESTYCJI DŁUGOTERMINOWYCH

5.1. WARTOŚCI NIEMATERIALNE I PRAWNE

	Koszty zakończonych prac rozwojowych	Wartość firmy	Inne wartości niematerialne i prawne	Zaliczki na wartości niematerialne i prawne	Razem
Wartość brutto					
1.01.2017	-	6 008 354,14	552151,95		6 560 506,09
Zwiększenia					
Przemieszczenie wewnętrzne					
Zmniejszenia					
31.12.2017		6 008 354,14	552151,95		6 560 506,09
Umorzenie					
1.01.2017		1920907,30	219810,68		19420717,98
Zwiększenia		1920907,30	80757,08		2001664,38
Przemieszczenie wewnętrzne					
Zmniejszenia					
31.12.2017		4087746,84			4 720 505,13
Odpisy aktualizujące					
1.01.2017					
Zwiększenia					
Przemieszczenie wewnętrzne					
Zmniejszenia					
31.12.2017					
Wartość netto					
1.01.2017			5 712 856,77		5 712 856,77
31.12.2017			4339330,33		4339330,33

6. RZECZOWE AKTYWA TRWAŁE

	(Grunty Budynki, lokale w tym prawo wieczystego użytkowania gruntów)	Obiekty inżynierii lądowej i wodnej	Urządzenia techniczne i maszyny	Środki transportu	Inne środki trwałe	Razem
Wartość brutto						
1.01.2017			27698,55	1123057,32	3 692,91	1154448,78
Zwiększenia						
Przemieszczenie						
Wewnętrzne						
Zmniejszenia zbycie						
31.12.2017			27698,55	1123057,32	3 692,91	1154448,78
Umorzenie						
1.01.2017			20744,14	1094602,08	3605,42	1118951,64
Zwiększenia			5707,76	28455,24	87,49	34250,49
Przemieszczenie						
Wewnętrzne						
Zmniejszenia						
31.12.2017			26451,90	1123057,32	3692,91	1153202,13
Odpisy aktualizujące						
1.01.2017						
Zwiększenia						
Przemieszczenie						
wewnętrzne						
Zmniejszenia						
31.12.2017						
Wartość netto						
1.01.2017			6954,41	28455,24	87,49	35497,14
31.12.2017			1246,65	0	0	1246,65

7. WARTOŚĆ GRUNTÓW UŻYTKOWANYCH WIECZYŚCIE PRZEZ SPÓŁKĘ

Wartość gruntów użytkowanych wieczystie przez Spółkę – spółka nie posiada gruntów w użytkowaniu wieczystym.

8. WARTOŚĆ NIEAMORTYZOWANYCH LUB NIEUMARZANYCH PRZEZ JEDNOSTKI POWIĄZANE ŚRODKÓW TRWAŁYCH, UŻYWANYCH NA PODSTAWIE UMÓW NAJMU, DZIERŻAWY I INNYCH UMÓW, W TYM Z TYTUŁU UMÓW LEASINGU

Jednostka wykorzystuje w swojej działalności obce środki trwałe samochody osobowe używane na podstawie umowy leasingu jest ujmowany w aktywach, jako środek trwały i jednocześnie ujmowane jest zobowiązanie w kwocie równej wartości bieżącej minimalnych opłat leasingowych ustalonej na dzień rozpoczęcia leasingu. Opłaty leasingowe są dzielone między koszty finansowe i zmniejszenie salda zobowiązania w sposób umożliwiający

uzyskanie stałej stopy odsetek od pozostałego do spłaty zobowiązania. Koszty finansowe ujmowane są bezpośrednio w rachunku zysków i strat.

9. ZOBOWIĄZANIA WOBEC BUDŻETU PAŃSTWA LUB JEDNOSTEK SAMORZĄDU TERYTORIALNEGO Z TYTUŁU UZYSKANIA PRAWA WŁASNOŚCI BUDYNKÓW I BUDOWLI

W bieżącym roku obrotowym Sapling S.A. nie posiadała zobowiązań wobec budżetu państwa lub jednostek samorządu terytorialnego z tytułu uzyskania prawa własności budynków i budowli.

10. DANE O STANIE REZERW WEDŁUG CELU ICH UTWORZENIA NA KONIEC ROKU OBROTOWEGO (W TYS. ZŁOTYCH)

Tytuł rezerwy	Stan na początek roku	Zwiększenia	Zmniejszenie	Stan na koniec
Podatek odroczony	107150,36	7380		114530,36

11. DANE O ODPISACH AKTUALIZUJĄCYCH WARTOŚĆ NALEŻNOŚCI - STAN NA KONIEC ROKU OBROTOWEGO

Na 31.12.2017 Sapling S.A. nie tworzyła odpis aktualizujący wartość należności.

12. PODZIAŁ ZOBOWIĄZAŃ DŁUGOTERMINOWYCH WEDŁUG PRZEWIDYWANEGO OKRESU SPŁATY (W ZŁOTYCH)

12. 1. STRUKTURA WIEKOWA ZOBOWIĄZAŃ DŁUGOTERMINOWYCH WOBEC POZOSTAŁYCH JEDNOSTEK

	Pożyczki	Dłużne zobowiązania	Inne	Razem
Przypadające do spłaty:				
powyżej 1 roku do 3 lat	483 621,8			483 621,8
powyżej 3 do 5 lat				
powyżej 5 lat				
Razem	483 621,8			483 621,8

13. ZOBOWIĄZANIA WARUNKOWE, W TYM RÓWNIEŻ UDZIELONE PRZEZ JEDNOSTKI POWIĄZANE GWARANCJE I PORECZENIA, TAKŻE WEKSLOWE.

Na dzień 31.12.2017 roku zobowiązania warunkowe w spółce dotyczyły wystawionych weksli dotyczących pożyczek otrzymanych od udziałowca.

In blanco, z dnia 02.03.2015 suma wekslowa 200 000zł

In blanco, z dnia 19.01.2015 suma wekslowa 300 000zł

In blanco, z dnia 24.03.2015 suma wekslowa 250 000zł

In blanco, z dnia 04.11.2014 suma wekslowa 150 000zł

14. WYKAZ ISTOTNYCH POZYCJI CZYNNYCH I BIERNYCH ROZLICZEŃ
MIĘDZYOKRESOWYCH NA 31.12.2017 (W TYS. ZŁOTYCH)

14.2 AKTYWA Z TYTUŁU ODROZONEGO PODATKU

	31.12.2016	31.12.2017
Aktywa z tyt. podatku odroczonego	107 150,36	107 150,36

15. INFORMACJE DOTYCZĄCE KOSZÓW I STRAT ORAZ PRZYCHODÓW I ZYSKÓW
ORAZ OBOWIĄZKOWYCH OBCIĄŻEŃ WYNIKU FINANSOWEGO

15.1. PODZIAŁ WYKAZANYCH W RACHUNKU ZYSKÓW I STRAT PRZYCHODÓW
NETTO ZE SPRZEDAŻY PRODUKTÓW, TOWARÓW I MATERIAŁÓW JEDNOSTKI
WEDŁUG DZIEDZIN DZIAŁALNOŚCI ORAZ RYNKÓW GEOGRAFICZNYCH

Struktura przychodów ze sprzedaży

	01.01.2017 - 31.12.2017	01.01.2016 - 31.12.2016
Struktura terytorialna		
Przychody ze sprzedaży produktów		
Kraj	803892,79	653 161,53
Eksport		
Razem	803892,79	653 161,53
Struktura rzeczowa		
Przychody ze sprzedaży produktów	803892,79	442 097,96
Sprzedaż usług		182551,35
Pozostałe		28512,22

15.2. WYSOKOŚĆ ODPISÓW AKTUALIZUJĄCYCH ŚRODKI TRWAŁE

W bieżącym roku obrotowym Sapling S.A. nie dokonała odpisów aktualizujących inwestycji na wartości niematerialne i prawne.

15.3. WYSOKOŚĆ ODPISÓW AKTUALIZUJĄCYCH WARTOŚĆ ZAPASÓW

W bieżącym roku obrotowym Spółka nie dokonywała odpisów aktualizujących wartość zapasów.

15.4. INFORMACJE O PRZYCHODACH, KOSZTACH I WYNIKACH DZIAŁALNOŚCI
ZANIECHANIEJ W ROKU OBROTOWYM LUB PRZEWIDZIANEJ DO ZANIECHANIA W
ROKU NASTĘPNYM;

Nie wystąpiły.

15.5. DANE O KOSZTACH WYTWORZENIA PRODUKTÓW NA WŁASNE POTRZEBY

W bieżącym roku obrotowym Spółka nie poniosła kosztów na wytworzenie produktów na własne potrzeby.

15.6. KOSZT WYTWORZENIA ŚRODKÓW TRWAŁYCH W BUDOWIE ORAZ ŚRODKÓW TRWAŁYCH NA WŁASNE POTRZEBY

W bieżącym roku obrotowym Spółka nie poniosła kosztów na wytworzenie środków trwałych w budowie oraz środków trwałych na własne potrzeby.

15.7. PONIESIONE W OSTATNIM ROKU NAKŁADY NA NIEFINANSOWE AKTYWA TRWAŁE

W roku 2017 nie zostały poniesione nakłady na wartości niematerialne i prawne.
Nakłady na poniesione w bieżącym roku obrotowym
- środki trwałe i środki trwałe w budowie - 0 zł
- w tym na ochronę środowiska - 0zł

15.8. INFORMACJE O ZYSKACH I STRATACH NADZWYCZAJNYCH, Z PODZIAŁEM NA LOSOWE I POZOSTAŁE; PODATEK DOCHODOWY OD WYNIKU NA OPERACJACH NADZWYCZAJNYCH

W Spółce zyski i straty nadzwyczajne w roku 2017 nie wystąpiły.

15.9. PODATEK DOCHODOWY OD WYNIKU NA OPERACJACH NADZWYCZAJNYCH

W Spółce podatek na operacjach nadzwyczajnych w roku 2017 nie wystąpił.

16. POŁĄCZENIE SPÓŁEK

W 2017 roku połączenie spółek nie nastąpiło.

17. POZOSTAŁE INFORMACJE

1. Zarząd Spółki nie posiadają żadnych innych informacji, nieujawnionych w sprawozdaniu finansowym, które mogłyby mieć wpływ na ocenę niniejszego sprawozdania finansowego.

2. Informacje o:

a) Charakterze i celu gospodarczym zawartych umów nieuwzględnionych w bilansie w zakresie niezbędnym do oceny ich wpływu na sytuację majątkową, finansową i wynik finansowy Spółki.

b) W roku 2017, jak i w latach poprzednich, nie zostały zawarte umowy, które nie zostałyby ujawnione w przedstawionym sprawozdaniu finansowym. Wszystkie transakcje dokonywane przez Spółkę zostały zawarte na warunkach rynkowych.

c) Przeciętym w roku obrotowym zatrudnieniu, z podziałem na grupy zawodowe

WYSZCZEGÓLNIENIE	PRZECIĘTNE ZATRUDNIENIE W ROKU 2017
	SAPLING S.A.
PRACOWNICY OGÓŁEM:	5
a. pracownicy umysłowi	5
b. pracownicy na stanowiskach robotniczych	
c. pracownicy zatrudnieni poza granicami kraju	
d. uczniowie	
e. pracownicy przebywający na urloпах wychowawczych i bezpłatnych	

d) Wynagrodzenie oraz pożyczki i świadczenia o podobnym charakterze dla osób wchodzących w skład organów zarządzających i nadzorujących

Członkowie organów zarządzających	Wynagrodzenie obciążające
	koszty
SAPLING S.A.	-93320

e) W 2017 roku nie udzielono pożyczek i świadczeń o podobnym charakterze osobom wchodzącym w skład organów zarządzających Grupy Sapling

f) Wynagrodzenie biegłego rewidenta lub firmy audytorskiej za: 7000 zł za sprawozdanie, którego badanie jest obowiązkowe.

Białystok, 30.05.2018r.

Popis sporządzającego:

Anna Krejza

Główny Księgowy
SAPLING SA

Podpis Zarządu:

Maciej Pawluk

Prezes Zarządu
SAPLING SA

BILANS			
sporządzony na dzień 31.12.2017 r.			
AKTYWA		Stan na dzień zamknięcia ksiąg rachunkowych (zł, grosz)	
		31.12.2017	31.12.2016
1	2	4	3
A.	AKTYWA TRWAŁE	4 480 515,89	4 910 182,81
A I.	Wartości niematerialne i prawne	4 339 330,33	4 720 505,13
1.	Koszty zakończonych prac rozwojowych	-	-
2.	Wartości firmy	4 339 330,33	4 388 164,56
3.	Inne wartości niematerialne i prawne	-	332 340,57
4.	Zaliczki na poczet wartości niematerialnych i prawnych	-	-
A II.	Rzeczowe aktywa trwałe	7 850,87	35 497,14
1.	rodzki trwałe	1 257,65	35 497,14
a)	grunty w całości	-	-
b)	budynki, budowle i obiekty inżynierii lądowej i wodnej	-	-
c)	urządzenia techniczne i maszyny	-	923,36
d)	rodzki transportu	-	28 455,24
e)	inne rodzki trwałe	1 257,65	6 118,54
2.	rodzki trwałe w budowie	6 593,22	-
3.	Zaliczki na rodzki trwałe w budowie	-	-
A III.	Należności długoterminowe	26 184,33	47 030,18
1.	Od jednostek powiązanych	-	-
2.	Od pozostałych jednostek, w których jednostka posiada zaangażowanie w kapitale	-	-
3.	Od pozostałych jednostek	26 184,33	47 030,18
A IV.	Inwestycje długoterminowe	-	-
1.	Nieruchomości	-	-
2.	Wartości niematerialne i prawne	-	-
3.	Długoterminowe aktywa finansowe	-	-
a)	w jednostkach powiązanych	-	-
-	udziały i akcje	-	-
-	inne papiery wartościowe	-	-
-	udzielone pożyczki	-	-
-	inne długoterminowe aktywa finansowe	-	-
b)	w jednostkach zależnych, wspólnych i stowarzyszonych wycenianych metodami praw w całości	-	-
-	udziały i akcje	-	-
-	inne papiery wartościowe	-	-
-	udzielone pożyczki	-	-
-	inne długoterminowe aktywa finansowe	-	-
c)	w pozostałych jednostkach	-	-
-	udziały i akcje	-	-
-	inne papiery wartościowe	-	-
-	udzielone pożyczki	-	-
-	inne długoterminowe aktywa finansowe	-	-
4.	Inne inwestycje długoterminowe	-	-
A V.	Długoterminowe rozliczenia międzyokresowe	107 150,36	107 150,36
1.	Aktywa z tytułu odroczonego podatku dochodowego	107 150,36	107 150,36
2.	Inne rozliczenia międzyokresowe	-	-
B.	AKTYWA OBROTOWE	262 010,49	229 121,31
B I.	Zapasy	21 158,33	20 319,15
1.	Materiały	-	-
2.	Półfabrykaty i produkty w toku	-	-
3.	Produkty gotowe	-	-
4.	Towary	21 158,33	20 319,15
5.	Zaliczki na poczet dostaw	-	-
B II.	Należności krótkoterminowe	232 996,87	121 826,77
1.	Należności od jednostek powiązanych	-	-
a)	z tytułu dostaw i usług, o okresie spłaty:	-	-
-	do 12 miesięcy	-	-
-	powyżej 12 miesięcy	-	-
b)	inne	-	-
2.	Należności od pozostałych jednostek, w których jednostka posiada zaangażowanie w kapitale	-	-
a)	z tytułu dostaw i usług, o okresie spłaty:	-	-
-	do 12 miesięcy	-	-
-	powyżej 12 miesięcy	-	-
b)	inne	-	-
3.	Należności od pozostałych jednostek	232 996,87	121 826,77
a)	z tytułu dostaw i usług, o okresie spłaty:	201 835,28	111 252,77
-	do 12 miesięcy	201 835,28	111 252,77
-	powyżej 12 miesięcy	-	-
b)	z tytułu podatków, dotacji, ceł, ubezpieczeń społecznych i zdrowotnych oraz innych świadczeń z tytułu	10 323,37	10 574,00
c)	inne	20 838,22	-
d)	dochodzone na drodze sądowej	-	-

B III.	Inwestycje krótkoterminowe	7 855,29	59 933,55
1.	Krótkoterminowe aktywa finansowe	7 855,29	59 933,55
a)	w jednostkach powi zanych	-	-
-	udzia y i akcje	-	-
-	inne papiery warto ciowe	-	-
-	udzielone po yczki	-	-
-	inne krótkoterminowe aktywa finansowe	-	-
b)	w pozosta ych jednostkach	-	-
-	udzia y i akcje	-	-
-	inne papiery warto ciowe	-	-
-	udzielone po yczki	-	-
-	inne krótkoterminowe aktywa finansowe	-	-
c)	rodki pieni ne i inne aktywa pieni ne	7 855,29	59 933,55
-	rodki pieni ne w kasie i na rachunkach	7 855,29	59 933,55
-	inne rodki pieni ne	-	-
-	inne aktywa pieni ne	-	-
2.	Inne inwestycje krótkoterminowe	-	-
B IV.	Krótkoterminowe rozliczenia mi dzyokresowe	-	27 041,84
C	Nale ne wp aty na kapita (fundusz) podstawowy		
D.	Udzia y(akcje) w asne		
	AKTYWA RAZEM	4 742 526,38	5 139 304,12

PASywa		Stan na dzień zamknięcia ksiąg rachunkowych (zł, gr)	
		31.12.2017	31.12.2016
1.	2.	4.	3.
A.	KAPITAŁ WŁASNY	3 325 175,35	3 542 614,63
A.I.	Kapitał (fundusz) podstawowy	4 052 500,00	4 052 500,00
A.II.	Kapitał (fundusz) zapasowy, w tym	-	-
--	nadwyżka wartości sprzedaży (wartości emisyjnej) nad wartość nominalną udziałów akcji	-	-
A.III.	Kapitał (fundusz) z aktualizacji wyceny w tym	-	-
-	z tytułu aktualizacji wartości godziwej	-	-
A.IV.	Pozostałe kapitały (fundusze) rezerwowe w tym	2 346 598,12	2 346 598,12
-	tworzone zgodnie z umową (statutem spółki)	-	-
-	na akcje (udziały) własne	-	-
A.V.	Zysk (strata) z lat ubiegłych	-2 856 483,49	-818 237,44
A.VI.	Zysk (strata) netto	-217 439,28	-2 038 246,05
A.VII.	Odpisy netto w ciągu roku obrotowego (wielkość ujemna)	-	-
B.	ZOBOWIĄZANIA I REZERWY NA ZOBOWIĄZANIA	1 417 351,03	1 596 689,49
B.I.	Rezerwy na zobowiązania	114 530,36	114 530,36
1.	Rezerwa z tytułu odroczonego podatku dochodowego	107 530,36	107 150,36
2.	Rezerwa na świadczenia emerytalne i podobne	-	-
-	długoterminowa	-	-
-	krótkoterminowa	-	-
3.	Pozostałe rezerwy	7 000,00	7 380,00
-	długoterminowe	-	-
-	krótkoterminowe	-	7 380,00
B.II.	Zobowiązania długoterminowe	483 621,80	595 666,65
1.	Wobec jednostek powiązanych	-	-
2.	Wobec pozostałych jednostek, w których jednostka ma zaangażowanie w kapitale	-	-
3.	Wobec pozostałych jednostek	483 621,80	595 666,65
-	kredyty i pożyczki	483 621,80	583 030,02
-	z tytułu emisji dłużnych papierów wartościowych	-	-
-	inne zobowiązania finansowe	-	12 636,63
-	inne	-	-
B.III.	Zobowiązania krótkoterminowe	819 198,87	886 492,48
1.	Wobec jednostek powiązanych	-	-
a)	z tytułu dostaw i usług, o okresie wymagalności:	-	-
-	do 12 miesięcy	-	-
-	powyżej 12 miesięcy	-	-
b)	inne	-	-
2.	Zobowiązania wobec pozostałych jednostek, w których jednostka posiada zaangażowanie w kapitale	-	-
a.	z tytułu dostaw i usług, o okresie wymagalności:	-	-
-	do 12 miesięcy	-	-
-	powyżej 12 miesięcy	-	-
3.	Wobec pozostałych jednostek	819 198,87	886 492,48
a)	kredyty i pożyczki	-	-
b)	z tytułu emisji dłużnych papierów wartościowych	-	-
c)	inne zobowiązania finansowe	-	-
d)	z tytułu dostaw i usług, o okresie wymagalności:	755 323,26	462 382,63
-	do 12 miesięcy	755 323,26	462 382,63
-	powyżej 12 miesięcy	-	-
e)	zaliczki otrzymane na dostawy	-	-
f)	zobowiązania wekslowe	-	-
g)	z tytułu podatków, ceł, ubezpieczeń i innych świadczeń	60 245,32	133 980,43
h)	z tytułu wynagrodzeń	3 630,29	180 129,42
i)	inne	-	110 000,00
4.	Fundusze specjalne	-	-
B.IV.	Rozliczenia międzyokresowe	-	-
1.	Ujemna wartość firmy	-	-
2.	Inne rozliczenia międzyokresowe	-	-
-	długoterminowe	-	-
-	krótkoterminowe	-	-
	PASywa RAZEM	4 742 526,38	5 139 304,12

Białystok, 30.05.2018

Popis sporządzającego:

Podpis Zarządu:

Anna Krejza

Maciej Pawluk

Główny Księgowy
SAPLING SA

Prezes Zarządu
SAPLING SA

RACHUNEK ZYSKÓW I STRAT (porównawczy)
sporządzony na dzień 31.12.2017 r.

	Wyszczególnienie	Kwota za rok (z , gr.)	
		31.12.2017	31.12.2016
A.	PRZYCHODY NETTO ZE SPRZEDA Y I ZRÓWNANIE Z NIMI, w tym:	803 892,79	653 161,53
	- od jednostek powi zanych nieobj tych metod konsolidacji pe nej lub metod proporcjonaln	-	-
I.	Przychody netto ze sprzeda y produktów	803 892,79	653 161,53
II.	Zmiana stanu produktów (zwi kszenie - warto dodatnia, zmniejszenie - warto ujemna)	-	-
III.	Koszt wytworzenia produktów na w asne potrzeby jednostki	-	-
IV.	Przychody netto ze sprzeda y towarów i materia ów	-	-
B.	KOSZTY DZIA ALNO CI OPERACYJNEJ	1 261 242,47	1 592 607,13
I.	Amortyzacja	415 425,29	567 099,77
II.	Zu ycie materia ów i energii	97 323,63	160 115,43
III.	Us ugi obce	248 442,00	165 140,38
IV.	Podatki i op aty, w tym:	12 329,16	17 285,35
	- podatek akcyzowy	-	-
V.	Wynagrodzenia	39 895,78	248 329,77
VI.	Ubezpieczenia spo eczne i inne wiadczenia	-	45 210,76
VII.	Pozosta e koszty rodzajowe	9 480,12	4 927,51
VIII.	Warto sprzedanych towarów i materia ów	438 346,49	384 498,16
C.	ZYSK/STRATA ZE SPRZEDA Y (A-B)	-457 349,68	-939 445,60
D.	POZOSTA E PRZYCHODY OPERACYJNE	137 009,35	427 543,85
I.	Zyski ze zbycia niefinansowych aktywów trwa ych	-	-
II.	Dotacje	-	-
III.	Inne przychody operacyjne	137 009,35	427 543,85
E.	POZOSTA E KOSZTY OPERACYJNE	14 252,54	1 479 708,09
I.	Strata ze zbycia niefinansowych aktywów trwa ych	-	-
II.	Aktualizacja warto ci aktywów niefinansowych	-	611 000,00
III.	Inne koszty operacyjne	14 252,54	868 708,09
F.	ZYSK/STRATA Z DZIA ALNO CI OPERACYJNEJ (C+D-E)	-334 592,87	-1 991 609,84
G.	PRZYCHODY FINANSOWE	159 970,96	3,19
I.	Dywidendy i udzia y w zyskach, w tym:	-	-
	- od jednostek powi zanych	-	-
II.	Odsetki uzyskane, w tym:	-	-
	- od jednostek powi zanych	-	-
III.	Zysk ze zbycia inwestycji	-	-
IV.	Aktualizacja warto ci inwestycji	-	-
V.	Inne	159 970,96	3,19
H.	KOSZTY FINANSOWE	42 817,37	46 639,40
I.	Odsetki, w tym:	-	46 639,40
	- dla jednostek powi zanych	-	-
III.	Strata ze zbycia inwestycji	-	-
IV.	Aktualizacja warto ci inwestycji	-	-
V.	Inne	42 817,37	-
I.	ZYSK/STRATA NA SPRZEDA Y CA O CI LUIB CZ CI UDZIA ÓW JEDNOSTEK PODPORZ DKOWANYCH	-	-
J.	ZYSK/STRATA Z DZIA ALNO CI GOSPODARCZEJ (F+G-H)	-217 439,28	-2 038 246,05
K.	WYNIK ZDARZE NADZWYCZAJNYCH	-	-
I.	Zyski nadzwyczajne	-	-
II.	Straty nadzwyczajne	-	-
L.	ODPIS WARTO CI FIRMY	-	-
I.	Odpis warto ci firmy- jednostki zale ne	-	-
II.	Odpis warto ci firmy- jednostki wspó zale ne	-	-
M.	ODPIS UJEMNEJ WARTO CI FIRMY	-	-
I.	Odpis ujemnej warto ci firmy- jednostki zale ne	-	-
II.	Odpis ujemnej warto ci firmy- jednostki wspó zale ne	-	-
N.	ZYSK/STRATA Z UDZIA ÓW W JEDNOSTKACH PODPORZ DKOWANYCH WYCENIANYCH METOD PRAW W ASNO CI	-	-
O.	ZYSK/STRATA BRUTTO (I +/- J)	-217 439,28	-2 038 246,05
P.	PODATEK DOCHODOWY	-	-
Q.	POZOSTA E OBOWI ZKOWE ZMNIEJSZENIA ZYSKU / ZWIEKSZENIA STRATY	-	-
R.	ZYSKI/STRATY MNIEJSZO CI	-	-
S.	ZYSK/STRATA NETTO (K-L-M))	-217 439,28	-2 038 246,05

Białystok, 30.05.2018r.

Popis sporządzającego:

Podpis Zarządu

Anna Krejza

Maciej Pawluk

Główny Księgowy
SAPLING SA

Prezes Zarządu
SAPLING SA

ZESTAWIENIE ZMIAN W KAPITALE (FUNDUSZU) W ASNYM			
sporządzony na dzień 31.12.2017 r.			
Wyszczególnienie		Kwota na koniec roku:	
		01.01.2017-31.12.2017	01.01.2016-31.12.2016
I.	Kapitał (fundusz) w asny na początek okresu (BO)	6 542 614,53	5 580 860,68
	- korekty błędów podstawowych	-	-
I.a.	Kapitał (fundusz) w asny na początek okresu (BO), po korektach	6 542 614,53	5 580 860,68
1.	Kapitał (fundusz) podstawowy na początek okresu	4 052 500,00	4 052 500,00
1.1	Zwiększenie kapitału (funduszu) podstawowego - z tytułu:		
	- wydania udziałów (emisji akcji)		
	- uzupełnienie kapitału podstawowego	-	-
1.2	Zmniejszenie kapitału (funduszu) podstawowego - z tytułu:		
	- umorzenia udziałów (akcji)	-	-
1.3	Kapitał (fundusz) podstawowy na koniec okresu	4 052 500,00	4 052 500,00
2.	Należne wpłaty na kapitał podstawowy na początek okresu	-	-
2.1	Zwiększenie należnych wpłat na kapitał podst.- z tyt.:	-	-
2.2	Zmniejszenie należnych wpłat na kapitał podst.- z tyt.:	-	-
2.3	Należne wpłaty na kapitał podstawowy na koniec okresu	-	-
3.	Udziały w asne nabyte - na początek okresu	-	-
3.1	Zwiększenie (pozyskanie) udziałów w asnych	-	-
3.2	Zmniejszenie (umorzenie) pozyskanych udziałów w asnych	-	-
3.3	Udziały (akcje) w asne na koniec okresu	-	-
4.	Kapitał zapasowy - celowy na początek okresu	2 346 598,12	2 523 510,10
4.1	Zwiększenie kapitału zapasowego (celowego) - z tytułu:		
	- wniesienia aportem	-	-
	- podziału zysku	-	-995 149,42
4.2	Zmniejszenie kapitału zapasowego (celowego) - z tytułu:		
	wykorzystania zgodnie z przeznaczeniem (koszty emisji)	-	-
	korekta z tyt. ograniczenia kontroli	-	-
4.3	Kapitał zapasowy (celowy) na koniec okresu	2 346 598,12	1 528 360,68
5.	Kapitał z aktualizacji wyceny na początek okresu	-	-
5.1	Zwiększenie kapitału z aktualizacji wyceny z tytułu:		
	- ...	-	-
5.2	Zmniejszenie kapitału z aktualizacji wyceny z tytułu:		
	- zbycia/likwidacji środków trwałych	-	-
	- pozostałe	-	-
5.3	Kapitał z aktualizacji wyceny na koniec okresu	-	-
6.	Kapitał rezerwowy - bieżący na początek okresu	-	-
6.1	Zwiększenie kapitału rezerwowego - z tytułu:		
	- emisji udziałów powyżej wartości nominalnej	-	-
	- z podziału zysku	-	-
	- przeniesienia z kapitału aktualizacji wyceny	-	-
6.2	Zmniejszenie kapitału rezerwowego - z tytułu:		
	- przeniesienia na kapitał zapasowy	-	-
	- pokrycia strat z lat ubiegłych	-	-
6.3	Stan kapitału rezerwowego na koniec okresu	-	-
7.	Różnice kursowe z przeliczenia		
8.	Zysk (strata) z lat ubiegłych na początek okresu	-	-
8.1	Zysk z lat ubiegłych na początek okresu:		
	korekty błędów podstawowych		
8.2	Zysk z lat ubiegłych na początek okresu, po korektach:		
	a) zwiększenie (z tytułu):		
	- podziału zysku z lat ubiegłych	-	-
	- ...	-	-
	b) zmniejszenie (z tytułu):		
	- przeniesienia na kapitał zapasowy	-	-
	korekta z tyt. ograniczenia kontroli (udział mniejszości)	-	-
	- przeznaczenia na darowizny	-	-
8.3	Zysk z lat ubiegłych na koniec okresu	-	-995 149,42
8.4	Strata z lat ubiegłych na początek okresu:		
	- korekty błędów podstawowych		
8.5	Strata z lat ubiegłych na początek okresu, po korektach:		
	a) zwiększenie (z tytułu):		
	- przeniesienia straty z lat ubiegłych - do pokrycia	-	-
	- ...	-	-
	b) zmniejszenie (z tytułu):		
	- pokrycia z funduszu rezerwowego	-	-
8.6	Strata z lat ubiegłych na koniec okresu	-2 856 483,49	-
8.7	Zysk (strata) z lat ubiegłych na koniec okresu		-818 237,44
9.	Wynik netto roku obrotowego (a-b-c)	-217 439,28	-2 038 246,05
	a) zysk netto	-	-
	b) strata netto	-217 439,28	-2 038 246,05
	c) odpisy z zysku	-	-
II.	Kapitał (fundusz) w asny na koniec okresu (BZ)	3 325 175,35	3 542 614,63
IIIa.	Zmiana stanu kapitału w asnego (BZ - BO)		
IIIb.	Planowany podział zysku - poza kapitały w asne (dywidenda itp.)	-	-
III.	Kapitał (fundusz) w asny, po uwzględnieniu proponowanego podziału zysku (pokrycia straty)	3 325 175,35	3 542 614,63

Białystok, 30.05.2018r.

Popis sporządzającego:

Podpis Zarządu:

Anna Krejza

Maciej Pawluk

Główny Księgowy
SAPLING SA

Prezes Zarządu
SAPLING SA

RACHUNEK PRZEP YWÓW PIENI NYCH
sporządzony na dzień 31.12.2017 r.

	Nazwa pozycji sprawozdania	Wartość zmiany stanu środków pieniężnych - za rok	
		01.01.2017-31.12.2017	01.01.2016-31.12.2016
A.	Przepływ środków pieniężnych z działalności operacyjnej		
		-29 416,87	-95 164,62
I.	Wynik finansowy netto	-217 439,28	-2 038 246,05
II.	Korekty o pozycje:	188 022,41	1 943 081,43
1.	Zysk / strata akcjonariuszy (udziałowców) mniejszościowych	-	-
2.	Zysk / strata z udziałów / akcji w jednostkach wycenianych metodą praw w asności		
3.	Amortyzacja	415 425,29	567 099,77
4.	Odpisy wartości firmy		
5.	Odpisy ujemnej wartości firmy		
6.	Zyski / straty z różnic kursowych	-	-
7.	Odsetki i udziały w zyskach (dywidendy)		
8.	Zysk / strata z działalności inwestycyjnej	-	-
9.	Zmiana stanu rezerw	-380,00	102 030,36
10.	Zmiana stanu zapasów	-839,18	32 647,38
11.	Zmiana stanu należności	-111 170,10	466 434,40
12.	Zmiana stanu zobowiązań krótkoterminowych (z wyjątkiem pożyczek i kredytów)	-67 293,61	589 854,42
13.	Zmiana stanu rozliczeń międzyokresowych	27 041,84	185 015,10
14.	Inne korekty z działalności operacyjnej	-74 761,83	
	III. Przepływ środków pieniężnych netto z działalności operacyjnej (I+/-II)	-29 416,87	-95 164,62
B.	Przepływ środków pieniężnych z działalności inwestycyjnej		
		99 408,22	29 473,57
I.	I. Wpływy	99 408,22	29 473,57
1.	1. Zbycie wartości niematerialnych i prawnych oraz rzeczowych aktywów trwałych	-	-
2.	2. Zbycie inwestycji w nieruchomości oraz wartości niematerialne i prawne	-	-
3.	3. Z aktywów finansowych, w tym:	99 408,22	29 473,57
a)	a) w jednostkach powiązanych	-	
b)	b) w pozostałych jednostkach:	99 408,22	29 473,57
-	- zbycie aktywów finansowych	-	-
-	- dywidendy i udziały w zyskach	-	-
-	- spłata udzielonych pożyczek długoterminowych	99 408,22	29 473,57
-	- odsetki	-	
-	- inne wpływy z aktywów finansowych	-	-

4.	Dywidendy i inne udziały w zyskach wypłacone udziałowcom (akcjonariuszom) mniejszościowym		
5.	Inne wydatki inwestycyjne	-	-
	III. Przepływy środków pieniężnych netto z działalności inwestycyjnej (I - II)	99 408,22	29 473,57
	Przepływy środków pieniężnych z działalności finansowej	-122 069,61	-153 302,66
I.	Wpływy	-	-
1.	Wpływy netto z wydania udziałów (emisji akcji) i innych instrumentów kapitałowych oraz dopłat do kapitału	-	-
2.	Kredyty i pożyczki		-
3.	Emisja dłużnych papierów wartościowych	-	-
4.	Inne wpływy finansowe		
II.	Wydatki	122 069,61	153 302,66
1.	Nabycie akcji (udziałów) w asygnacjach	-	-
2.	Dywidendy i inne wypłaty na rzecz właścicieli	-	-
3.	Inne niż wypłaty na rzecz właścicieli wydatki z tytułu podziału zysku	65 000,00	-
4.	Spłaty kredytów i pożyczek		-
5.	Wykup dłużnych papierów wartościowych	-	-
6.	Z tytułu innych zobowiązań finansowych	-	40 394,54
7.	Płatności zobowiązań z tytułu umów leasingu finansowego	-	66 268,72
8.	Odsetki	57 069,61	46 639,40
9.	Inne wydatki finansowe	-	-
III.	Przepływy pieniężne netto z działalności finansowej (I - II)	-122 069,61	-153 302,66
	Przepływy pieniężne netto, razem (A.III+/-B.III+/-C.III)	-52 078,26	-218 993,71
	Bilansowa zmiana stanu środków pieniężnych, w tym:	-	-
	- zmiana stanu środków pieniężnych z tytułu różnic kursowych		
	rodki pieniężne na początek okresu	59 933,55	278 927,26
	rodki pieniężne na koniec okresu (F+/-D), w tym:	7 855,29	59 933,55
	- o ograniczonej możliwości dysponowania	-	-

Białystok, 30.05.2018r.

Popis sporządzającego:

Podpis Zarządu:

Anna Krejza

Maciej Pawluk

Główny Księgowy
SAPLING SA

Prezes Zarządu
SAPLING SA



OPINIA ORAZ RAPORT Z BADANIA ROCZNEGO JEDNOSTKOWEGO SPRAWOZDANIA FINANSOWEGO ZA ROK 2017

Z uwagi na wniosek o ogłoszenie upadłości Spółki złożony przez Zarząd w maju 2018 roku oraz skomplikowaną sytuacją finansową spółki, a w szczególności brak możliwości uregulowania z góry należności wynikającej z umowy podpisanej z firmą uprawnioną do badania sprawozdania finansowego Rachuba sp. z o.o. z siedzibą w Białymstoku wydanie opinii wstrzymane zostało do momentu całkowitej zapłaty za wykonaną usługę. Opinia podmiotu uprawnionego zostanie niezwłocznie podana do wiadomości publicznej po rozliczeniu umowy.

Jednocześnie Zarząd informuję, że wszystkie dane księgowe opublikowane w niniejszym raporcie były konsultowane i analizowane przez księgowość Emitenta przy udziale jednostki uprawnionej Rachuba sp. zo.o.

INFORMACJA NA TEMAT STOSOWANIA PRZEZ EMITENTA ZASAD ŁADU KORPORACYJNEGO













Oświadczenie Zarządu Spółki SAPLING S.A. w przedmiocie przestrzegania przez Spółkę „Dobrych praktyk spółek notowanych na rynku „NewConnect”, o których mowa z załączniku do Uchwały nr 293/2010 Zarządu Giełdy Papierów Wartościowych w Warszawie SA z dnia 31 marca 2010 r.










ZASADY DOBRZYCH PRAKTYK SPÓŁEK NOTOWANYCH NA RYNKU NEWCONNECT Zgodnie z załącznikiem do uchwały nr 293/2010	STANOWISKO SPÓŁKI	(UWAGI)
 Spółka powinna prowadzić przejrzystą i efektywną politykę informacyjną, zarówno z wykorzystaniem tradycyjnych metod, jak i z użyciem nowoczesnych technologii oraz najnowszych narzędzi komunikacji zapewniających szybkość, bezpieczeństwo oraz szeroki i interaktywny dostęp do informacji. Spółka, korzystając w jak najszerszym stopniu z tych metod, powinna zapewnić odpowiednią komunikację z inwestorami i analitykami, wykorzystując w tym celu również nowoczesne metody komunikacji internetowej, umożliwiając transmitowanie obrad walnego zgromadzenia z wykorzystaniem sieci Internet, rejestrować przebieg obrad i upubliczniać go na stronie internetowej.	TAK/NIE	TAK z wyłączeniem transmisji obrad WZA, rejestracji video i upubliczniania nagrania. Informacje dotyczące WZA są publikowane w formie raportów bieżących i umieszczane na stronie internetowej Spółki. Akcjonariusze, którzy nie brali udziału w WZA mogą bez przeszkód zapoznać się z zagadnieniami poruszonymi na WZA.
 Spółka powinna zapewnić efektywny dostęp do informacji niezbędnych do oceny sytuacji i perspektyw spółki oraz sposobu jej funkcjonowania.	TAK	
3. Spółka prowadzi korporacyjną stronę internetową i zamieszcza na niej:	TAK	
3.1. Podstawowe informacje o spółce i jej działalności (strona startowa),	TAK	
3.2. Opis działalności emitenta ze wskazaniem rodzaju działalności, z której emitent uzyskuje najwięcej przychodów,	TAK	
3.3. Opis rynku, na którym działa emitent, wraz z określeniem pozycji emitenta na tym rynku,	TAK	
3.4. Życiorysy zawodowe członków organów spółki,	TAK	
3.5. Powzięte przez zarząd, na podstawie oświadczenia członka rady nadzorczej informacje o powiązaniach członka rady nadzorczej z akcjonariuszem dysponującym akcjami reprezentującymi nie mniej niż	NIE	Zasada nie będzie stosowana przez Zarząd Spółki, ponieważ Zarząd Spółki nie otrzymuje takich oświadczeń od członków

5% ogólnej liczby głosów na walnym zgromadzeniu spółki,		Rady Nadzorczej
3.6. Dokumenty informacyjne spółki,	TAK	
3.7. Zarys planów strategicznych spółki,	TAK	
3.8. Opublikowane prognozy wyników finansowych na bieżący rok obrotowy, wraz z założeniami do tych prognoz oraz korektami do tych prognoz (w przypadku, gdy emitent publikuje prognozy),	TAK/NIE	Prognoza finansowa spółki zależnej zamieszczona została w Dokumencie Informacyjnym spółki, który znajduje się na jej stronie internetowej.
3.9. Strukturę akcjonariatu emitenta, wraz ze wskazaniem głównych akcjonariuszy oraz akcji znajdujących się w wolnym obrocie,	TAK	
3.10. Dane oraz kontakt do osoby, która jest odpowiedzialna w spółce za relacje inwestorskie oraz kontakt z mediami,	TAK	
3.11. (skreślony)		
3.12. Opublikowane raporty bieżące i okresowe	TAK	
3.13. Kalendarz zaplanowanych dat publikacji finansowych raportów okresowych, dat walnych zgromadzeń, a także spotkań z inwestorami i analitykami oraz konferencji prasowych	TAK/NIE	W przypadku ważniejszych wydarzeń (jak np. data WZA) takie daty będą publikowane na stronie internetowej spółki. Jednak w pozostałych przypadkach nie. Kalendarz zaplanowanych dat publikacji finansowych raportów okresowych spółka publikuje komunikatem EBI, który zamieszcza na swojej stronie internetowej.
3.14. Informacje na temat zdarzeń korporacyjnych, takich jak wypłata dywidendy, oraz innych zdarzeń skutkujących nabyciem lub ograniczeniem praw po stronie akcjonariusza, z uwzględnieniem terminów oraz zasad przeprowadzania tych operacji. Informacje te powinny być zamieszczane w terminie umożliwiającym podjęcie przez inwestorów decyzji inwestycyjnych,	TAK	Spółka będzie komunikowała raportami bieżącymi oraz będzie zamieszczała je na stronie internetowej.
3.15. (skreślony),		

<p>3.16. Pytania akcjonariuszy dotyczące spraw objętych porządkiem obrad, zadawane przed i w trakcie walnego zgromadzenia, wraz z odpowiedziami na zadawane pytania.</p>	<p>NIE</p>	<p>Spółka nie stosuje zasady z powodów formalnych, w związku z koniecznością dodatkowego protokołowania pytań. Spółka rozważy publikację pytań akcjonariuszy i udzielonych odpowiedzi na wybrane pytania dotyczące spraw objętych porządkiem obrad, które w opinii Spółki mają istotne znaczenie dla przebiegu obrad i uchwał podejmowanych przez WZA.</p>
<p>3.17. Informację na temat powodów odwołania walnego zgromadzenia, zmiany terminu lub porządku obrad wraz z uzasadnieniem,</p>	<p>TAK</p>	
<p>3.18. Informację o przerwie w obradach walnego zgromadzenia i powodach zarządzenia przerwy,</p>	<p>TAK</p>	
<p>3.19. Informację na temat podmiotu, z którym spółka podpisała umowę o świadczenie usług Autoryzowanego Doradcy ze wskazaniem nazwy, adresu strony internetowej, numerów telefonicznych oraz adresu poczty elektronicznej Doradcy,</p>	<p>TAK</p>	
<p>3.20. Informację na temat podmiotu, który pełni funkcję animatora akcji emitenta,</p>	<p>TAK</p>	
<p>3.21. Dokument informacyjny (prospekt emisyjny) spółki, opublikowany w ciągu ostatnich 12 miesięcy,</p>	<p>TAK</p>	
<p>3.22. (skreślony)</p>		

<p>3.23. Informacje na stronie internetowej powinny być zamieszczane w sposób umożliwiający łatwy dostęp do tych informacji. Emitent powinien dokonywać aktualizacji informacji umieszczanych na stronie internetowej. W przypadku pojawienia się nowych, istotnych informacji lub wystąpienia istotnej zmiany informacji umieszczanych na stronie internetowej, aktualizacja powinna zostać przeprowadzona niezwłocznie.</p>	<p>TAK</p>	
<p>4. Spółka prowadzi korporacyjną stronę internetową, według wyboru emitenta, w języku polskim lub angielskim. Raporty bieżące i okresowe powinny być zamieszczane na stronie internetowej, co najmniej w tym samym języku, w którym następuje ich publikacja zgodnie z przepisami obowiązującymi emitenta.</p>	<p>TAK</p>	<p>Emitent prowadzi stronę internetową w j. polskim</p>
<p>5. Spółka powinna prowadzić politykę informacyjną ze szczególnym uwzględnieniem potrzeb inwestorów indywidualnych. W tym celu Spółka, poza swoją stroną korporacyjną powinna wykorzystywać indywidualną dla danej spółki sekcję relacji inwestorskich znajdującą na stronie www.gpwinforefpa.pl.</p>	<p>NIE</p>	<p>W opinii zarządu Spółka publikuje obecnie wszelkie istotne informacje dla inwestorów za pośrednictwem giełdowych systemów informacyjnych oraz korporacyjnej strony internetowej.</p>
<p>6. Emitent powinien utrzymywać bieżące kontakty z przedstawicielami Autoryzowanego Doradcy, celem umożliwienia mu prawidłowego wykonania swoich obowiązków wobec emitenta. Spółka powinna wyznaczyć osobę odpowiedzialną za kontakty z Autoryzowanym Doradcą.</p>	<p>TAK</p>	
<p>7. W przypadku, gdy w spółce nastąpi zdarzenie, które w ocenie emitenta ma istotne znaczenie dla wykonywania przez Autoryzowanego Doradcę swoich obowiązków, emitent niezwłocznie powiadamia o tym fakcie Autoryzowanego Doradcę.</p>	<p>TAK</p>	
<p>8. Emitent powinien zapewnić Autoryzowanemu Doradcy dostęp do wszelkich dokumentów i informacji niezbędnych do wykonywania obowiązków Autoryzowanego Doradcy.</p>	<p>TAK</p>	
<p>9. Emitent przekazuje w raporcie rocznym:</p>		
<p>9.1. Informację na temat łącznej wysokości wynagrodzeń wszystkich członków zarządu i rady nadzorczej,</p>	<p>TAK</p>	

<p>9.2. Informacje na temat wynagrodzenia Autoryzowanego Doradcy otrzymywanego od emitenta z tytułu świadczenia wobec emitenta usług w każdym zakresie.</p>	<p>NIE</p>	<p>Kwestia wynagrodzenia Autoryzowanego Doradcy jest uregulowana w umowie współpracy zawartej pomiędzy Emitentem, a Autoryzowanym Doradcą i jest sprawa poufną. Emitent nie może publikować takich danych bez zgody Autoryzowanego Doradcy.</p>
<p>   Członkowie zarządu i rady nadzorczej powinni uczestniczyć w obradach walnego zgromadzenia w składzie umożliwiającym udzielenie merytorycznej odpowiedzi na pytania zadawane w trakcie walnego zgromadzenia.</p>	<p>TAK</p>	
<p>   Przynajmniej 2 razy w roku emitent, przy współpracy Autoryzowanego Doradcy, powinien organizować dostępne spotkanie z inwestorami, analitykami i mediami.</p>	<p>NIE</p>	<p>Emitent publikuje obecnie wszelkie istotne informacje dla inwestorów za pośrednictwem giełdowych systemów informacyjnych oraz korporacyjnej strony internetowej. Emitent odpowiada na bieżąco na pytania inwestorów, które napływają do spółki.</p>
<p>   Uchwała walnego zgromadzenia w sprawie emisji akcji z prawem poboru powinna precyzować cenę emisyjną albo mechanizm jej ustalenia lub zobowiązać organ do tego upoważniony do ustalenia jej przed dniem ustalenia prawa poboru, w terminie umożliwiającym podjęcie decyzji inwestycyjnej.</p>	<p>TAK</p>	
<p>   Uchwały walnego zgromadzenia powinny zapewniać zachowanie niezbędnego odstępu czasowego pomiędzy decyzjami powodującymi określone zdarzenia korporacyjne a datami, w których ustalane są prawa akcjonariuszy wynikające z tych zdarzeń korporacyjny.</p>	<p>TAK</p>	

<p>13.1. W przypadku otrzymania przez zarząd emitenta od akcjonariusza posiadającego, co najmniej połowę kapitału zakładowego lub co najmniej połowę ogółu głosów w spółce, informacji o zwołaniu przez niego nadzwyczajnego walnego zgromadzenia w trybie określonym w art. 399 §Kodeksu spółek handlowych, zarząd emitenta niezwłocznie dokonuje czynności, do których jest zobowiązany w związku z organizacją i przeprowadzeniem walnego zgromadzenia. Zasada ta ma zastosowanie również w przypadku upoważnienia przez sąd rejestrowy akcjonariuszy do zwołania nadzwyczajnego walnego zgromadzenia na podstawie art. 400 § 3 Kodeksu spółek handlowych.</p>	TAK	
<p>   Dzień ustalenia praw do dywidendy oraz dzień wypłaty dywidendy powinny być tak ustalone, aby czas przypadający pomiędzy nimi był możliwie najkrótszy a w każdym przypadku nie dłuższy niż 15 dni roboczych. Ustalenie dłuższego okresu pomiędzy tymi terminami wymaga szczegółowego uzasadnienia.</p>	TAK	
<p>   Uchwała walnego zgromadzenia w sprawie wypłaty dywidendy warunkowej może zawierać tylko takie warunki, których ewentualne ziszczenie nastąpi przed dniem ustalenia prawa do dywidendy.</p>	TAK	
<p>   Emitent publikuje raporty miesięczne, w terminie 14 dni od zakończenia miesiąca. Raport miesięczny powinien zawierać, co najmniej:</p> <ul style="list-style-type: none"> ! informacje na temat wystąpienia tendencji i zdarzeń w otoczeniu rynkowym emitenta, które w ocenie emitenta mogą mieć w przyszłości istotne skutki dla kondycji finansowej oraz wyników finansowych emitenta, ! zestawienie wszystkich informacji opublikowanych przez emitenta w trybie raportu bieżącego w okresie objętym raportem, ! informacje na temat realizacji celów emisji, jeżeli taka realizacja, choćby w części, miała miejsce w okresie objętym raportem, ! kalendarz inwestora, obejmujący wydarzenia mające mieć miejsce w nadchodzącym miesiącu, które dotyczą emitenta i są istotne z punktu widzenia interesów inwestorów, w szczególności daty publikacji raportów okresowych, planowanych walnych zgromadzeń, otwarcia subskrypcji, spotkań z inwestorami lub analitykami, oraz oczekiwany termin publikacji raportu 	NIE	<p>Emitent publikuje raporty kwartalne. W opinii Zarządu publikowane przez Spółkę raporty kwartalne w wystarczający sposób informują inwestorów i akcjonariuszy o sytuacji finansowej przedsiębiorstwa.</p>

<p>analitycznego.</p>		
<p>16.a W przypadku naruszenia przez emitenta obowiązku informacyjnego określonego w Załączniku Nr 3 do Regulaminu Alternatywnego Systemu Obrotu ("Informacje bieżące i okresowe przekazywane w alternatywnym systemie obrotu na rynku NewConnect") emitent powinien niezwłocznie opublikować, w trybie właściwym dla przekazywania raportów bieżących na rynku NewConnect, informację wyjaśniającą zaistniałą sytuację.</p>	<p>TAK</p>	

Maciej Pawluk

Prezes Zarządu
SAPLING SA