



# Grupa Kapitałowa AFORTI

## Wyniki finansowe za IV kwartał 2018 r.

14 lutego 2019 r.

Zyskaj na przyszłość.

# SPIS TREŚCI

- ✓ Najważniejsze informacje
- ✓ Struktura Grupy Kapitałowej Aforti
- ✓ Wyniki finansowe
- ✓ Wybrane dane finansowe spółek zależnych
- ✓ Zastrzeżenia prawne
- ✓ Kontakt

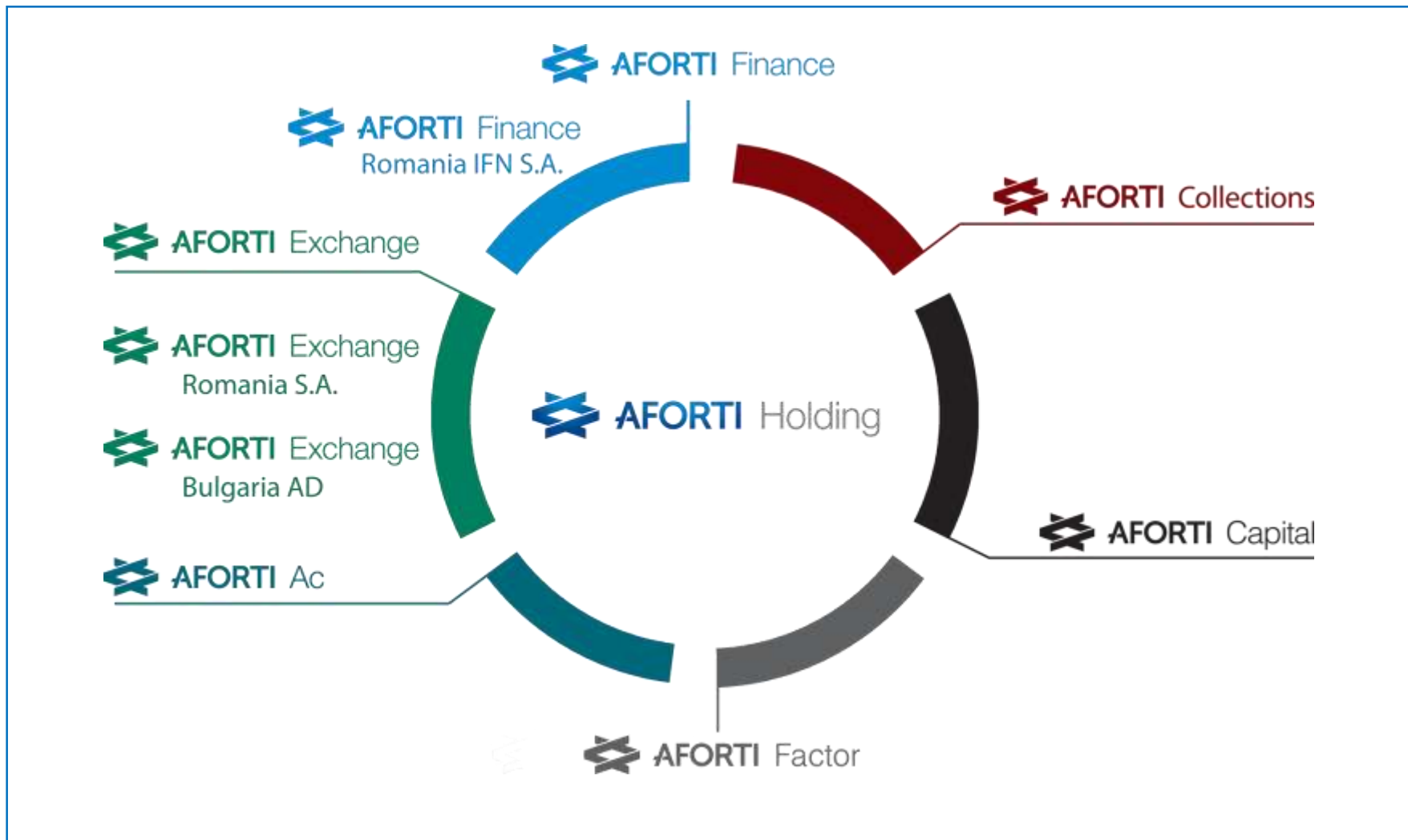


# NAJWAŻNIEJSZE INFORMACJE

- ✦ Aforti Holding S.A., jest **spółką notowaną** na rynku NewConnect, **stojącą** na czele **rozwijającej się** Grupy Finansowej.
- ✦ Grupa AFORTI odpowiada na potrzeby **Przedsiębiorców** i firm z sektora MSP, **oferując** szeroki wachlarz **usług** finansowych **wpierających rozwój** biznesu, takich jak: finansowanie prowadzonej **działalności**, wymiana walut online, **zarządzanie należnościami** czy faktoring.
- ✦ Swoje **usługi** opiera na wysoko wykwalifikowanej kadrze **menadżerskiej** oraz na **najwyższych** standardach profesjonalizmu i wiedzy eksperckiej.
- ✦ Przewaga konkurencyjna oparta jest na budowie **długotrwałych** relacji z Klientami.

	31.12.2018 r.	Zmiana	31.12.2017 r.
<b>Przychody z tytułu sprzedaży</b>	571 882 623,66 zł	200,07%	190 582 632,51 zł
Zysk netto	1 635 798,04 zł	34,38%	1 217 334,26 zł
EBIT	10 609 444,11 zł	50,95%	7 028 263,63 zł
EBITDA	-11 891 017,74 zł	--	-2 380 341,89 zł
Aktywa	157 581 846,59 zł	76,64%	89 212 580,93 zł
<b>Kapitał własny</b>	6 131 610,24 zł	40,09%	4 377 023,62 zł
<b>Zespół ludzki</b>	204	36,91%	149

# STRUKTURA GRUPY KAPITAŁOWEJ AFORTI



# NAJWAŻNIEJSZE WYDARZENIA

## Aforti Holding S.A.

- ✦ Blisko **572 mln zł skonsolidowanych przychodów** ze sprzedaży Grupy Aforti na koniec 2018 roku (+200,07 proc. w odniesieniu do roku 2017).
- ✦ Wzrost skonsolidowanego zysku netto o 34,38 proc. do poziomu 1,63 mln złotych.
- ✦ Ponad **157,5 mln zł** aktywów na koniec 2018 r. – 76,64% dynamiki (r-d-r)

## Aforti Finance S.A.

- ✦ Wzrost wartości udzielonych pożyczek w całym 2018 r. o 63,40% (do ponad 59,19 mln zł) r-d-r, zaś wartość złożonych wniosków w tym okresie zwiększyła się o 150,38% r-d-r.
- ✦ W październiku 2018 r. Aforti Finance Romania IFN S.A. uzyskała licencję niebankowej instytucji finansowej i rozpoczęła przygotowanie do uruchomienia działalności operacyjnej.

## Aforti Exchange S.A.

- ✦ W IV kwartale 2018 r. znacząco zwiększono miesięczną liczbę transakcji dzięki pozyskaniu nowych Klientów oraz aktywizację Klientów dotychczasowych.
- ✦ Uruchomiono własne call center.

## Aforti Exchange Romania S.A.

- ✦ W IV kwartale 2018 r. wartość obrotu na platformie to ponad 33,32 mln euro, co stanowi wzrost aż o 2394,54% rok-do-roku.

## Aforti Collections S.A.

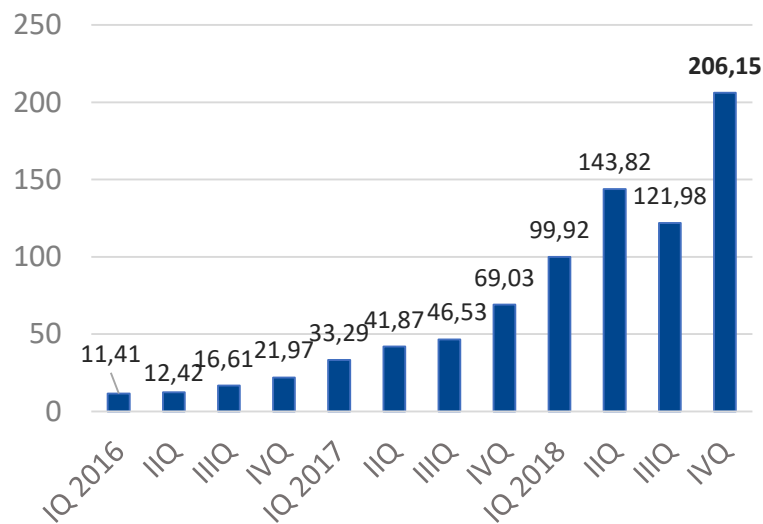
- ✦ Finalizacja procesu połączenia z LifeBelt Sp. z o.o. w celu powiększenia udziału w rynku

## Aforti Factor S.A.

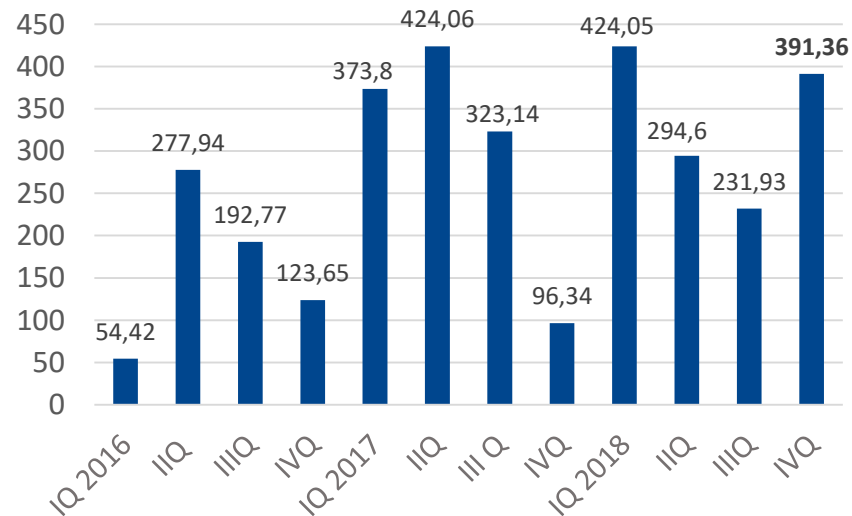
- ✦ W IV kwartale 2018 r. Aforti Factor S.A. sfinansował faktury o łącznej wartości ponad 10,20 mln złotych. Wdrożono nowy produkt: faktoring dłużny.

# WYNIKI FINANSOWE

## Przychody skonsolidowane (mln zł)



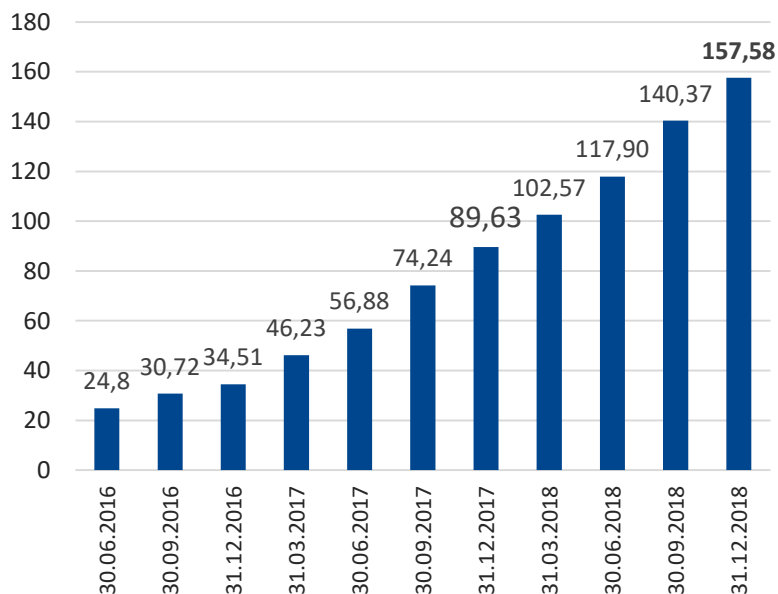
## Zysk/Strata netto (tys. zł)



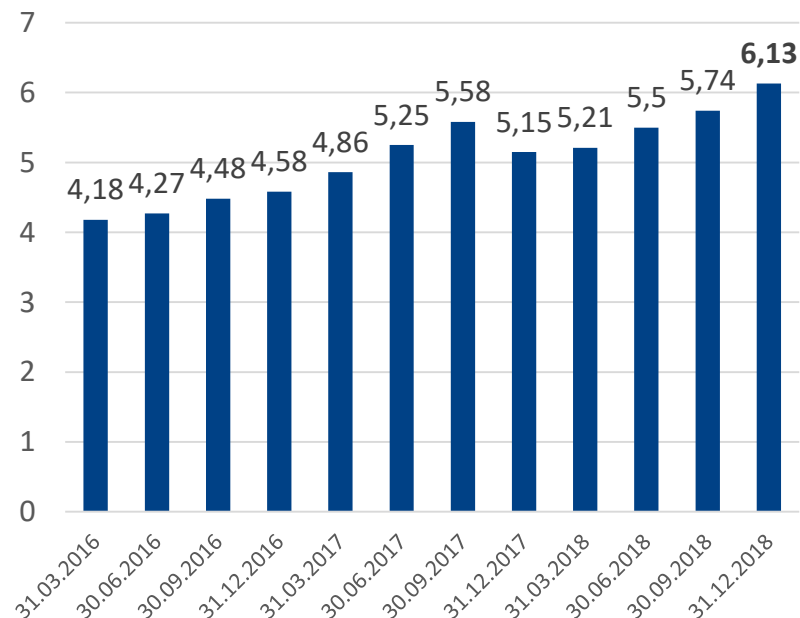
- ✦ Wzrost skonsolidowanych przychodów ze sprzedaży w IV kwartale 2018 r. o 199,29% rok-do-roku
- ✦ Skonsolidowany zysk netto w tym okresie wyniósł ok. 391,36 tys. zł i był wyższy o 306,26% r-d-r oraz o 68,74% wobec kwartału poprzedniego

# WYNIKI FINANSOWE

## Aktywa (mln zł)



## Kapitały własne (mln zł)

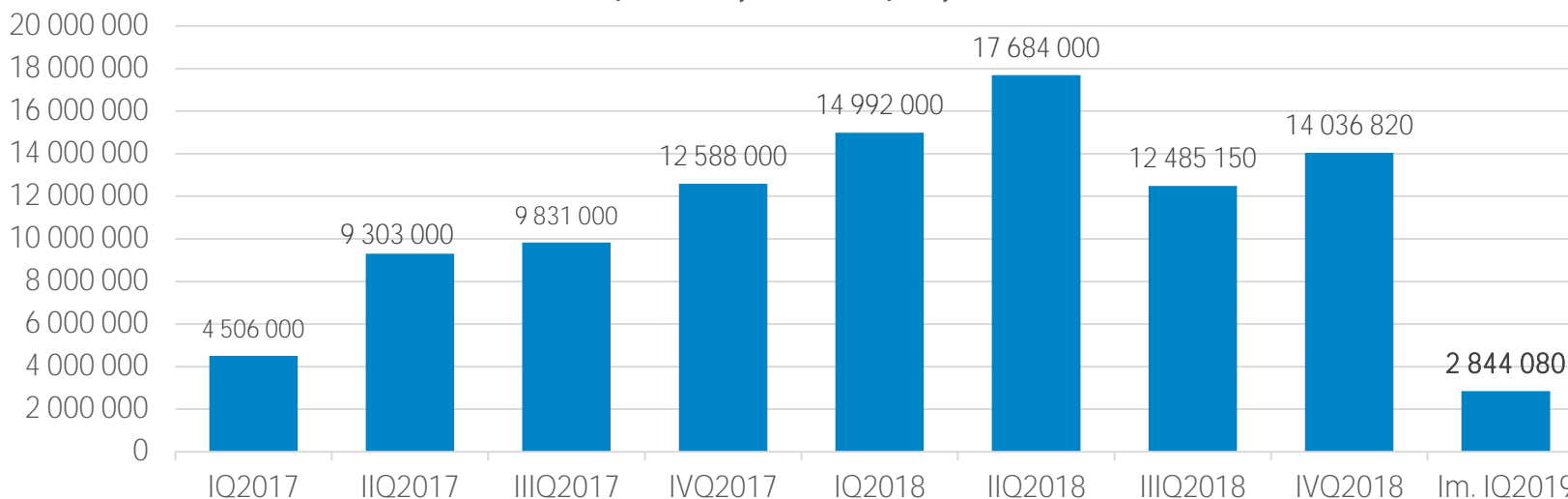


- ✦ Wartość aktywów Grupy Aforti na koniec grudnia 2018 r. wyniosła ponad 157,58 mln zł i była wyższa o 76,64% rok-do-roku
- ✦ Wartość kapitału własnego w Grupie Aforti wzrosła o 40,09% do 6,13 mln zł rok-do-roku oraz o 6,79% kwartał do kwartału

# AFORTI FINANCE S.A. - POŻYCZKI DLA MAŁYCH I ŚREDNICH FIRM



Wartość sprzedanych mikropożyczek (PLN)



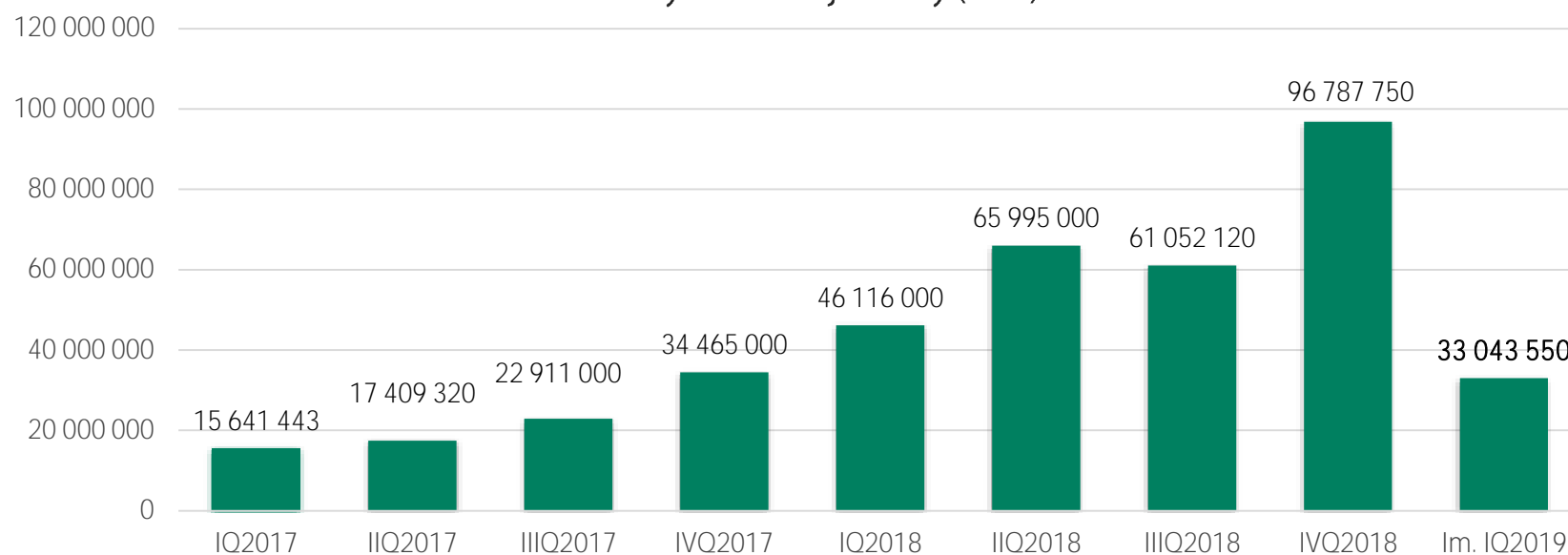
- ✚ W IV kwartale 2018 r. Aforti Finance S.A. udzieliła 150 pożyczek o wartości 14,03 mln zł, co stanowi wzrost o 11,51 proc. w stosunku do roku poprzedniego
- ✚ W październiku uruchomiono najwyższą liczbę pożyczek w historii Aforti Finance, która wyniosła 57 (wzrost o 42,50% rok-do-roku)



# AFORTI EXCHANGE S.A. - PLATFORMA WYMIANY WALUT ONLINE DLA FIRM



Wartość wymienionej waluty (EUR)



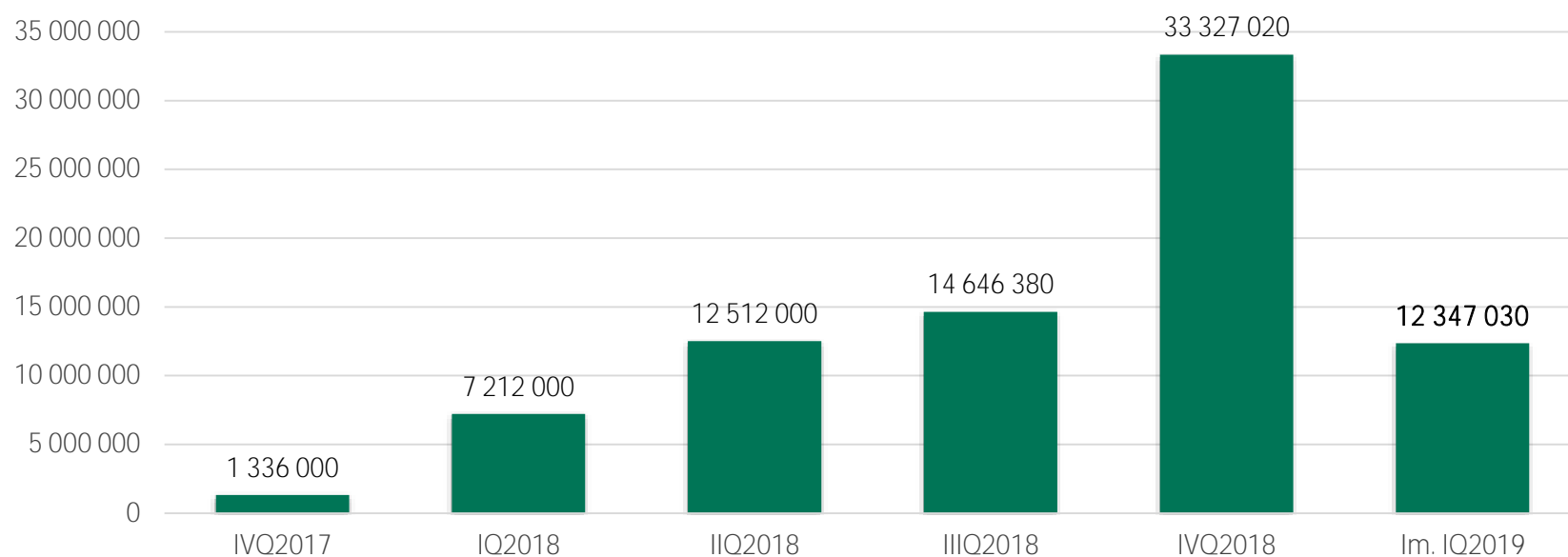
✚ W ostatnim kwartale 2018 r. wartość obrotu na platformie wymiany walut osiągnęła poziom ponad 96,78 tys. EUR, notując wzrost o 180,83% rok-do-roku i 58,53% kwartał do kwartału.

✚ W listopadzie ubr. spółka uruchomiła własne call center.

# AFORTI EXCHANGE ROMANIA S.A.



Wartość wymienionej waluty w Rumunii (EUR)

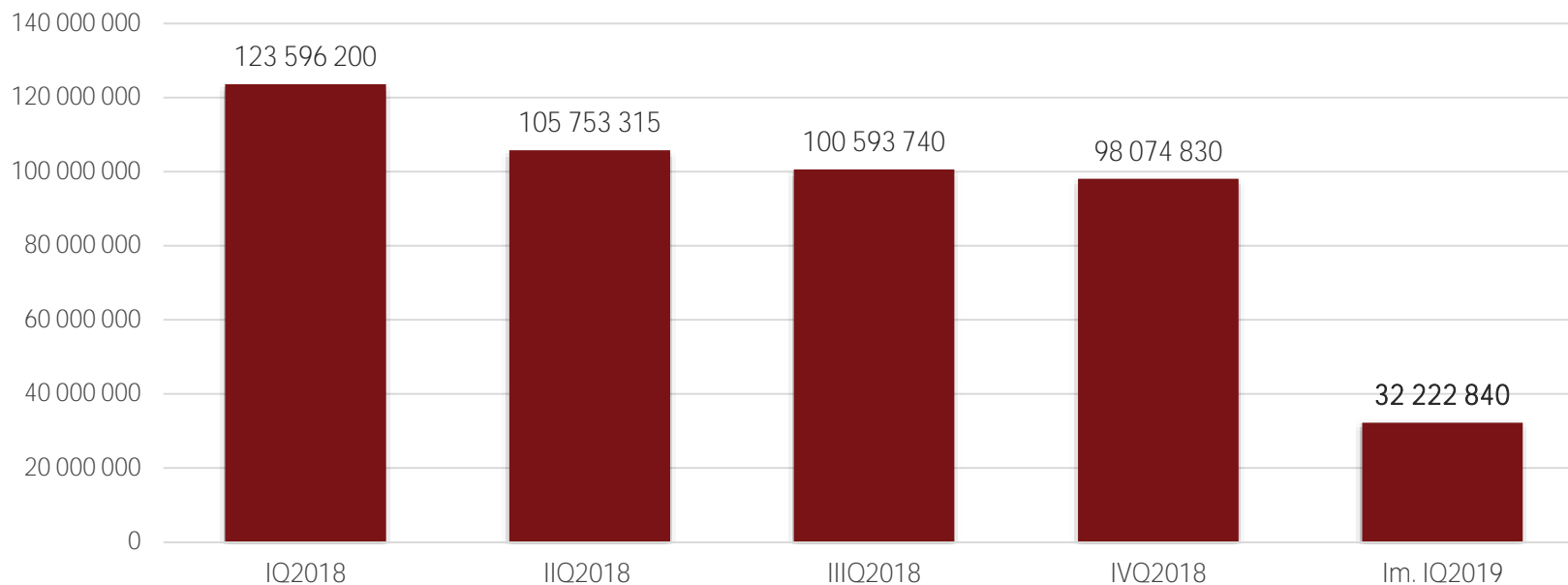


✦ Wartość wymiany walut na platformie Aforti Exchange w Rumunii w IV kwartale 2018 r. osiągnęła poziom ponad 33,32 mln euro, co stanowi wzrost aż o 2394,54% rok-do-roku.

# AFORTI COLLECTIONS S.A. – WINDYKACJA NALEŻNOŚCI



Wartość nominalna zleceń windykacyjnych

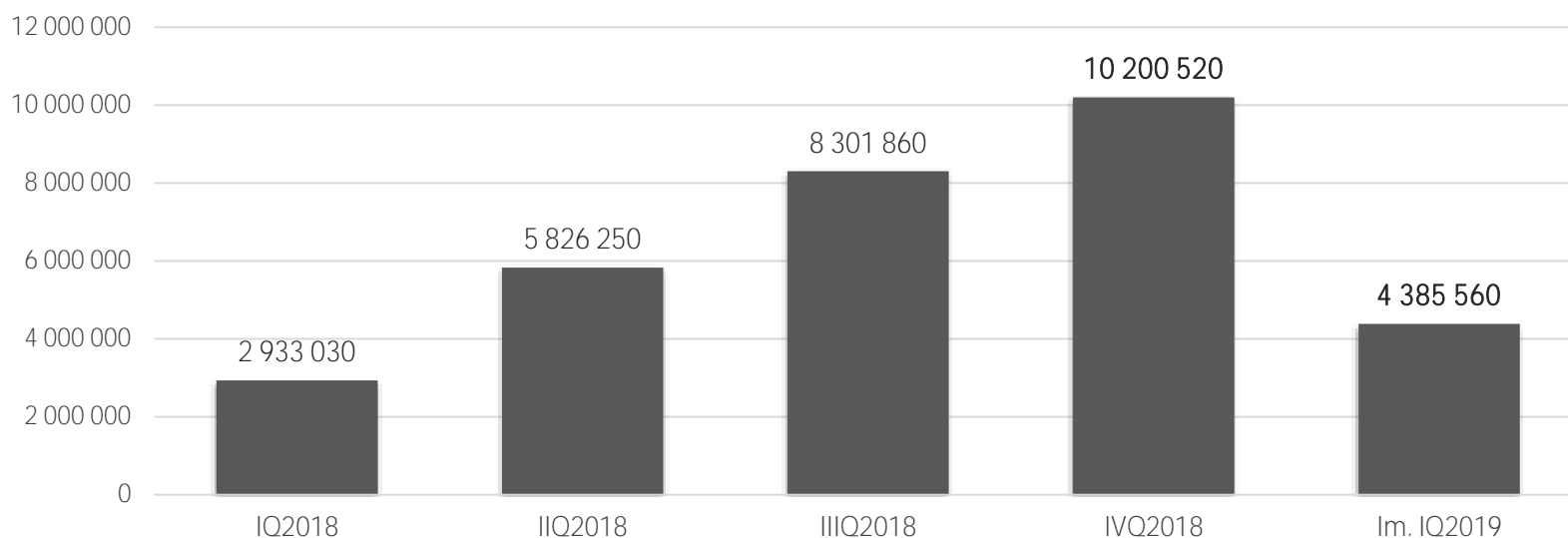


- ✳ W IV kwartale 2018 r. Spółka sfinalizowała proces akwizycji spółki LifeBelt sp. z o.o.. Oba podmioty działają już pod marką Aforti Collections
- ✳ Przedstawione wyniki uwzględniają również wyniki finansowe spółki przejmowanej

# AFORTI FACTOR S.A. - FAKTORING DLA MAŁYCH I ŚREDNICH FIRM



## Wartość sfinansowanych wierzytelności



✦ W IV kwartale 2018 r. Aforti Factor S.A. sfinansował faktury o łącznej wartości ponad 10,20 mln złotych

# ZASTRZEŻENIA PRAWNE

*Niniejsza prezentacja została opracowana wyłącznie w celu informacyjnym na potrzeby klientów i akcjonariuszy Aforti Holding S.A. i nie może być traktowana jako oferta lub rekomendacja do zawierania jakichkolwiek transakcji. Informacje zawarte w materiale pochodzą z ogólnodostępnych, wiarygodnych źródeł, jednak Aforti Holding S.A. nie może zagwarantować ich kompletności i pełności. Aforti Holding S.A. nie ponosi odpowiedzialności za skutki decyzji podjętych na podstawie informacji zawartych w niniejszym materiale. Informacje zawarte w prezentacji nie były przedmiotem niezależnej weryfikacji i w każdym wypadku mogą być przedmiotem zmian i modyfikacji. Informacje w niej zawarte zostały przekazane w ramach raportów bieżących lub okresowych przesłanych przez Aforti Holding S.A. lub stanowią ich uzupełnienie nie będąc jednocześnie podstawą do spełnienia obowiązku informacyjnego nałożonego na Aforti Holding S.A. jako spółkę publiczną. W żadnym wypadku zawartość niniejszej prezentacji nie może być interpretowana jako wyraźne oświadczenie czy zapewnienie jakiegokolwiek rodzaju składane przez Spółkę lub jej przedstawicieli. Ponadto, ani Spółka, ani osoby działające w jej imieniu nie ponoszą pod żadnym względem odpowiedzialności (wskutek zaniedbania czy z innego powodu) za jakiegokolwiek straty lub szkody, jakie mogą powstać w związku z wykorzystaniem niniejszej prezentacji lub jakichkolwiek treści w niej zawartych lub też w inny sposób mogących powstać w związku z informacjami stanowiącymi część niniejszej prezentacji. Spółka nie jest zobowiązana do podania do publicznej wiadomości żadnych możliwych modyfikacji czy zmian informacji, danych ani oświadczeń stanowiących część niniejszej prezentacji w przypadku zmiany strategii albo zamiarów Spółki lub wystąpienia nieprzewidzianych faktów lub okoliczności, które będą miały wpływ na tę strategię lub zamiary Spółki.*

*Spółka zwraca uwagę, że jedynym wiarygodnym źródłem danych na temat sytuacji Aforti Holding S.A., zdarzeń jej dotyczących, wyników finansowych oraz wskaźników są raporty bieżące i okresowe przekazywane przez Aforti Holding S.A. w ramach wykonywania obowiązków informacyjnych.*

# #AfortiSupPORT

SPONSORINGOWY PROJEKT SPORTOWY



## Aforti

ul. Chałubińskiego 8, p. 24

00-613 Warszawa

☎ +48 22 647 50 00

☎ +48 22 205 08 19

✉ [biuro@aforti.pl](mailto:biuro@aforti.pl)

Zyskaj na przyszłość.