

sprawozdanie finansowe

dla:

Movie Games VR Spółka Akcyjna

za okres:

2023.01.01

-

2023.12.31

Data sporządzenia:

2024.03.19

Wprowadzenie do sprawozdania finansowego

Nazwa jednostki **Movie Games VR Spółka Akcyjna**

Dokładny adres siedziby (w Polsce):

Ulica **Wernyhory**
Nr domu **29a** Nr lokalu
Miejscowość **Warszawa**
Pocztą **Warszawa** Kod pocztowy **02-727** Kod kraju **PL**
Gmina **Warszawa**
Powiat **Warszawa**
Województwo **Mazowieckie**

Adres przedsiębiorcy zagranicznego (opcjonalny):

Ulica
Nr domu Nr lokalu
Miejscowość Kod pocztowy Kod kraju

Podstawowy przedmiot działalności:

kod(y) PKD **3240Z**

Identyfikator podmiotu:

numer NIP **5213339423**
numer KRS **0000351323** Pole wymagane przez system eKRS

Czas trwania działalności jednostki (jeśli ograniczony):

Od dnia
Do

Wskazanie okresu objętego sprawozdaniem finansowym:

(w pola tej sekcji jest kopiowany okres wpisany w nagłówku sprawozdania)

Od dnia **2023.01.01** Do dnia **2023.12.31**

Włączenie danych wewnętrznych jednostek organizacyjnych:

Wskazanie, że sprawozdanie finansowe zawiera dane łączne, jeżeli w skład jednostki wchodzi wewnętrzne jednostki organizacyjne sporządzające samodzielne sprawozdania finansowe:

Czy sprawozdanie zawiera także łączne dane samodzielnych jednostek organizacyjnych?

Nie ▼

Założenie kontynuacji działalności jednostki:

Czy sprawozdanie finansowe zostało sporządzone przy założeniu kontynuowania działalności gospodarczej przez jednostkę w dającej się przewidzieć przyszłości?

Tak ▼

Wprowadzenie do sprawozdania finansowego

Czy brak jest okoliczności wskazujących na zagrożenie kontynuowania przez nią działalności?

odpowiedź "Nie" oznacza, że ISTNIEJĄ takie okoliczności

Opis okoliczności zagrażających kontynuacji działalności:

Łączenie spółek:

Czy to sprawozdanie finansowe sporządzono za okres, w ciągu którego nastąpiło połączenie spółek?

Czy sprawozdanie sporządzono po połączeniu spółek?

Zastosowana metoda rozliczenia połączenia (nabycia, łączenia udziałów)

Zasady (polityka) rachunkowości:

metody wyceny aktywów i pasywów:

Metody wyceny aktywów i pasywów znajdują się w załączniku nr 1 w omówieniu przyjętych zasad polityki rachunkowości.

ustalenia wyniku finansowego:

Jednostka ustala wynik finansowy w wariacie porównawczym., to oznacza, że od sumy przychodów netto ze sprzedaży produktów, towarów i materiałów skorygowanych o zmianę stanu produktu (zwiększenie stanu produktów występuje ze znakiem plus, a zmniejszenie ze znakiem minus) i zwiększonych o koszt wytworzenia produktów na własne potrzeby odejmowana jest suma kosztów działalności operacyjnej według rodzaju oraz wartość sprzedanych towarów i materiałów. Kolejne elementy, które są ujmowane w rachunku zysków i strat to pozycje pozostałe przychody i koszty operacyjne, przychody i koszty finansowe oraz podatek dochodowy od osób prawnych i pozostałe obowiązkowe zmniejszenia zysku lub zwiększenia straty.

ustalenia sposobu sporządzania sprawozdania finansowego:

Zgodnie z zasadą ciągłości, przyjęte zasady rachunkowości Spółka stosuje w sposób ciągły, dokonując w kolejnych latach obrotowych jednakowego grupowania operacji gospodarczych, wyceny aktywów i pasywów, w tym także dokonywania odpisów

pozostałe:

Informacja uszczegóławiająca:

Nazwa pozycji

Opis

Nazwa pozycji

Opis

Nazwa pozycji

Opis

Wprowadzenie do sprawozdania finansowego

Nazwa pozycji

Opis

Aktywa		Stan na:	2023.12.31	2022.12.31	Przeł. dane porów. za poprzedni okres
A	Aktywa trwałe		0,00	0,00	
I	Wartości niematerialne i prawne		0,00	0,00	
1	Koszty zakończonych prac rozwojowych				
2	Wartość firmy				
3	Inne wartości niematerialne i prawne				
4	Zaliczki na wartości niematerialne i prawne				
II	Rzeczowe aktywa trwałe		0,00	0,00	
1	Środki trwałe		0,00	0,00	
a)	grunty (w tym prawo użytkowania wieczystego gruntu)				
b)	budynki, lokale, prawa do lokali i obiekty inżynierii lądowej i wodnej				
c)	urządzenia techniczne i maszyny				
d)	środki transportu				
e)	inne środki trwałe				
2	Środki trwałe w budowie				
3	Zaliczki na środki trwałe w budowie				
III	Należności długoterminowe		0,00	0,00	
1	Od jednostek powiązanych				
2	Od pozostałych jednostek, w których jednostka posiada zaangażowanie w kapitale				
3	Od pozostałych jednostek				
IV	Inwestycje długoterminowe		0,00	0,00	
1	Nieruchomości				
2	Wartości niematerialne i prawne				
3	Długoterminowe aktywa finansowe		0,00	0,00	
a)	w jednostkach powiązanych		0,00	0,00	
	1) udziały lub akcje				
	2) inne papiery wartościowe				
	3) udzielone pożyczki				
	4) inne długoterminowe aktywa finansowe				

Aktywa (c.d. "Długoterminowe aktywa finansowe")		Stan na:	2023.12.31	2022.12.31	Przeoszt. dane porów. za poprzedni okres
b)	w pozostałych jednostkach, w których jednostka posiada zaangażowanie w kapitale		0,00	0,00	
	1) udziały lub akcje				
	2) inne papiery wartościowe				
	3) udzielone pożyczki				
	4) inne długoterminowe aktywa finansowe				
c)	w pozostałych jednostkach		0,00	0,00	
	1) udziały lub akcje				
	2) inne papiery wartościowe				
	3) udzielone pożyczki				
	4) inne długoterminowe aktywa finansowe				
4	Inne inwestycje długoterminowe				
V	Długoterminowe rozliczenia międzyokresowe		0,00	0,00	
1	Aktywa z tytułu odroczonego podatku dochodowego				
2	Inne rozliczenia międzyokresowe				
B	Aktywa obrotowe		436 867,82	459 266,85	
I	Zapasy		0,00	0,00	
1	Materiały				
2	Półprodukty i produkty w toku				
3	Produkty gotowe				
4	Towary				
5	Zaliczki na dostawy i usługi				
II	Należności krótkoterminowe		139 508,95	353 219,35	
1	Należności od jednostek powiązanych		24 600,00	0,00	
a)	z tytułu dostaw i usług, o okresie spłaty:		24 600,00	0,00	
	1) do 12 miesięcy		24 600,00	0,00	
	2) powyżej 12 miesięcy				
b)	inne				

Aktywa (c.d. "Należności krótkoterminowe")		Stan na:	2023.12.31	2022.12.31	Przeoszt. dane porów. za poprzedni okres
2	Należności od pozostałych jednostek, w których jednostka posiada zaangażowanie w kapitale		0,00	0,00	
a)	z tytułu dostaw i usług, o okresie spłaty:		0,00	0,00	
	1) do 12 miesięcy				
	2) powyżej 12 miesięcy				
b)	inne				
3	Należności od pozostałych jednostek		114 908,95	353 219,35	
a)	z tytułu dostaw i usług, o okresie spłaty:		76 901,02	125 430,13	
	1) do 12 miesięcy		76 901,02	125 430,13	
	2) powyżej 12 miesięcy				
b)	z tytułu podatków, dotacji, ceł, ubezpieczeń społecznych i zdrowotnych oraz innych tytułów publicznoprawnych		14 205,46	26 387,16	
c)	inne		23 802,47	201 402,06	
d)	dochodzone na drodze sądowej				
III	Inwestycje krótkoterminowe		297 358,87	106 007,52	
1	Krótkoterminowe aktywa finansowe		297 358,87	106 007,52	
a)	w jednostkach powiązanych		0,00	0,00	
	1) udziały lub akcje				
	2) inne papiery wartościowe				
	3) udzielone pożyczki				
	4) inne krótkoterminowe aktywa finansowe				
b)	w pozostałych jednostkach		297 356,36	94 000,00	
	1) udziały lub akcje		297 356,36	94 000,00	
	2) inne papiery wartościowe				
	3) udzielone pożyczki				
	4) inne krótkoterminowe aktywa finansowe				
c)	środki pieniężne i inne aktywa pieniężne		2,51	12 007,52	
	1) środki pieniężne w kasie i na rachunkach		2,51	12 007,52	
	2) inne środki pieniężne				
	3) inne aktywa pieniężne				
2	Inne inwestycje krótkoterminowe				
IV	Krótkoterminowe rozliczenia międzyokresowe		0,00	39,98	
	w tym: aktywa z tytułu niezakończonych umów budowlanych				
C	Należne wpłaty na kapitał (fundusz) podstawowy				
D	Udziały (akcje) własne				
Aktywa razem (suma pozycji A, B, C i D)			436 867,82	459 266,85	

Pasywa		Stan na:	2023.12.31	2022.12.31	Przeł. dane porów. za poprzedni okres
A	Kapitał (fundusz) własny		15 039,41	75 167,97	
I	Kapitał (fundusz) podstawowy		1 074 764,60	1 074 764,60	
II	Kapitał (fundusz) zapasowy, w tym:		111 806,20	111 806,20	
	– nadwyżka wartości sprzedaży (wartości emisyjnej) nad wartością nominalną udziałów (akcji)		111 806,20	111 806,20	
	– kwota zysku wypracowanego w latach przed opodatkowaniem ryczałtem				
III	Kapitał (fundusz) z aktualizacji wyceny, w tym:				
	– z tytułu aktualizacji wartości godziwej				
IV	Pozostałe kapitały (fundusze) rezerwowe, w tym:				
	– tworzone zgodnie z umową (statutem) spółki				
	– na udziały (akcje) własne				
	– kwota zysku wypracowanego w latach przed opodatkowaniem ryczałtem				
V	Zysk (strata) z lat ubiegłych, w tym:		-1 111 402,83	-936 796,60	
	– kwota niepodzielonych zysków w latach przed opodatkowaniem ryczałtem				
	– kwota niepokrytych strat poniesionych w latach przed opodatkowaniem ryczałtem				
VI	Zysk (strata) netto		-60 128,56	-174 606,23	
VII	Odpisy z zysku netto w ciągu roku obrotowego (wielkość ujemna)				
B	Zobowiązania i rezerwy na zobowiązania		421 828,41	384 098,88	
I	Rezerwy na zobowiązania		15 000,00	0,00	
1	Rezerwa z tytułu odroczonego podatku dochodowego				
2	Rezerwa na świadczenia emerytalne i podobne		0,00	0,00	
	– długoterminowa				
	– krótkoterminowa				
3	Pozostałe rezerwy		15 000,00	0,00	
	– długoterminowe				
	– krótkoterminowe		15 000,00	0,00	
II	Zobowiązania długoterminowe		0,00	0,00	
1	Wobec jednostek powiązanych				
2	Wobec pozostałych jednostek, w których jednostka posiada zaangażowanie w kapitale				
3	Wobec pozostałych jednostek		0,00	0,00	
a)	kredyty i pożyczki				
b)	z tytułu emisji dłużnych papierów wartościowych				
c)	inne zobowiązania finansowe				
d)	zobowiązania wekslowe				
e)	inne				

Pasywa (c.d. "Zobowiązania i rezerwy na zobowiązania")		Stan na:	2023.12.31	2022.12.31	Przeoszt. dane porów. za poprzedni okres
III	Zobowiązania krótkoterminowe		406 828,41	384 098,88	
1	Zobowiązania wobec jednostek powiązanych		182 340,47	0,00	
a)	z tytułu dostaw i usług, o okresie wymagalności:		21 491,04	0,00	
	1) do 12 miesięcy		21 491,04	0,00	
	2) powyżej 12 miesięcy				
b)	inne		160 849,43	0,00	
2	Zobowiązania wobec pozostałych jednostek, w których jednostka posiada zaangażowanie w kapitale		0,00	112 635,63	
a)	z tytułu dostaw i usług, o okresie wymagalności:		0,00	0,00	
	1) do 12 miesięcy				
	2) powyżej 12 miesięcy				
b)	inne		0,00	112 635,63	
3	Zobowiązania wobec pozostałych jednostek		224 487,94	271 463,25	
a)	kredyty i pożyczki		51 275,08	66 280,41	
b)	z tytułu emisji dłużnych papierów wartościowych				
c)	inne zobowiązania finansowe				
d)	z tytułu dostaw i usług, o okresie wymagalności:		83 048,94	77 389,52	
	1) do 12 miesięcy		83 048,94	77 389,52	
	2) powyżej 12 miesięcy				
e)	zaliczki otrzymane na dostawy i usługi				
f)	zobowiązania wekslowe				
g)	z tytułu podatków, ceł, ubezpieczeń społecznych i zdrowotnych oraz innych tytułów publicznoprawnych		22 663,92	39 542,14	
h)	z tytułu wynagrodzeń		67 500,00	88 251,18	
i)	inne				
4	Fundusze specjalne				
IV	Rozliczenia międzyokresowe		0,00	0,00	
1	Ujemna wartość firmy				
2	Inne rozliczenia międzyokresowe		0,00	0,00	
	– długoterminowe				
	– krótkoterminowe				
	– rozliczenia międzyokresowe umów budowlanych				
Pasywa razem (suma pozycji A i B)			436 867,82	459 266,85	

Rachunek zysków i strat

Movie Games VR Spółka Akcyjna

wszystkie kwoty w złotych

wariant porównawczy		za rok:	2023	2022	Przeoszt. dane porów. za poprzedni okres
A	Przychody netto ze sprzedaży i zrównane z nimi, w tym:		20 000,00	52 000,00	
	– od jednostek powiązanych		20 000,00	0,00	
I	Przychody netto ze sprzedaży produktów		20 000,00	52 000,00	
II	Zmiana stanu produktów (zwiększenie – wartość dodatnia, zmniejszenie – wartość ujemna)				
	– w tym: obiekty w zabudowie				
III	Koszt wytworzenia produktów na własne potrzeby jednostki				
IV	Przychody netto ze sprzedaży towarów i materiałów				
B	Koszty działalności operacyjnej		113 539,22	316 772,38	
I	Amortyzacja				
II	Zużycie materiałów i energii		39,98	393,64	
III	Usługi obce		100 614,24	156 759,66	
IV	Podatki i opłaty, w tym:		12 885,00	12 150,00	
	– podatek akcyzowy				
V	Wynagrodzenia		0,00	135 606,75	
VI	Ubezpieczenia społeczne i inne świadczenia, w tym:		0,00	7 362,33	
	– emerytalne				
VII	Pozostałe koszty rodzajowe		0,00	4 500,00	
VIII	Wartość sprzedanych towarów i materiałów				
C	Zysk (strata) ze sprzedaży (A–B)		-93 539,22	-264 772,38	
D	Pozostałe przychody operacyjne		93 501,38	126 079,46	
I	Zysk z tytułu rozchodu niefinansowych aktywów trwałych				
II	Dotacje				
III	Aktualizacja wartości aktywów niefinansowych		0,00	0,00	
IV	Inne przychody operacyjne		93 501,38	126 079,46	
E	Pozostałe koszty operacyjne		53 839,44	14 826,55	
I	Strata z tytułu rozchodu niefinansowych aktywów trwałych				
II	Aktualizacja wartości aktywów niefinansowych		0,00	0,00	
III	Inne koszty operacyjne		53 839,44	14 826,55	
F	Zysk (strata) z działalności operacyjnej (C+D–E)		-53 877,28	-153 519,47	
G	Przychody finansowe		91 754,72	733,42	

Rachunek zysków i strat

Movie Games VR Spółka Akcyjna

wszystkie kwoty w złotych

wariant porównawczy, c.d. poprzedniej strony		za rok:	2023	2022	Przeoszt. dane porów. za poprzedni okres
I	Dywidendy i udziały w zyskach, w tym:				
a)	od jednostek powiązanych, w tym:				
	– w których jednostka posiada zaangażowanie w kapitale				
b)	od jednostek pozostałych, w tym:				
	– w których jednostka posiada zaangażowanie w kapitale				
II	Odsetki, w tym:				
	– od jednostek powiązanych				
III	Zysk z tytułu rozchodu aktywów finansowych, w tym:		0,00	693,72	
	– w jednostkach powiązanych				
IV	Aktualizacja wartości aktywów finansowych		91 754,72	0,00	
V	Inne		0,00	39,70	
H	Koszty finansowe		98 006,00	21 820,18	
I	Odsetki, w tym:		9 592,58	12 870,18	
	– dla jednostek powiązanych		7 730,85	0,00	
II	Strata z tytułu rozchodu aktywów finansowych, w tym:				
	– w jednostkach powiązanych				
III	Aktualizacja wartości aktywów finansowych		88 398,36	8 950,00	
IV	Inne		15,06	0,00	
I	Zysk (strata) brutto (F+G–H)		-60 128,56	-174 606,23	
J	Podatek dochodowy				
	– w tym podatek odroczony:				
K	Pozostałe obowiązkowe zmniejszenia zysku (zwiększenia straty)				
L	Zysk (strata) netto (I–J–K)		-60 128,56	-174 606,23	

Zestawienie zmian w kapitale (funduszu) własnym

Movie Games VR Spółka Akcyjna

wszystkie kwoty w złotych zyskie kwoty w złotych

wyszczególnienie		za rok:	2023	2022	Przeoszt. dane porów. za poprzedni okres
I	Kapitał (fundusz) własny na początek okresu (BO)		75 167,97	13 540,40	
	– zmiany przyjętych zasad (polityki) rachunkowości				
	– korekty błędów				
Ia	Kapitał (fundusz) własny na początek okresu (BO), po korektach		75 167,97	13 540,40	
1	Kapitał (fundusz) podstawowy na początek okresu		1 074 764,60	950 337,00	
1.1	Zmiany kapitału (funduszu) podstawowego		0,00	124 427,60	
a)	zwiększenie (z tytułu)		0,00	124 427,60	
	– wydania udziałów (emisji akcji)		0,00	124 427,60	
	–				
	–				
	–				
b)	zmniejszenie (z tytułu)		0,00	0,00	
	– umorzenia udziałów (akcji)				
	–				
	–				
	–				
1.2	Kapitał (fundusz) podstawowy na koniec okresu		1 074 764,60	1 074 764,60	
2	Kapitał (fundusz) zapasowy na początek okresu		111 806,20	0,00	
2.1	Zmiany kapitału (funduszu) zapasowego		0,00	111 806,20	
a)	zwiększenie (z tytułu)		0,00	111 806,20	
	– emisji akcji powyżej wartości nominalnej		0,00	111 806,20	
	– podziału zysku (ustawowo)				
	– podziału zysku (ponad wymaganą ustawowo minimalną wartość)				
	–				
	–				
	–				
b)	zmniejszenie (z tytułu)		0,00	0,00	
	– pokrycia straty				
	–				
	–				
	–				
2.2	Stan kapitału (funduszu) zapasowego na koniec okresu		111 806,20	111 806,20	

Zestawienie zmian w kapitale (funduszu) własnym

Movie Games VR Spółka Akcyjna

wszystkie kwoty w złotych zyskie kwoty w złotych

wyszczególnienie, c.d. poprzedniej strony		za rok:	2023	2022	Przełsz. dane porów. za poprzedni okres
3	Kapitał (fundusz) z aktualizacji wyceny na początek okresu – zmiany przyjętych zasad (polityki) rachunkowości		0,00	0,00	
3.1	Zmiany kapitału (funduszu) z aktualizacji wyceny		0,00	0,00	
a)	zwiększenie (z tytułu)		0,00	0,00	
	–				
	–				
	–				
b)	zmniejszenie (z tytułu)		0,00	0,00	
	– zbycia środków trwałych				
	–				
	–				
	–				
3.2	Kapitał (fundusz) z aktualizacji wyceny na koniec okresu		0,00	0,00	
4	Pozostałe kapitały (fundusze) rezerwowe na początek okresu		0,00	0,00	
4.1	Zmiany pozostałych kapitałów (funduszy) rezerwowych		0,00	0,00	
a)	zwiększenie (z tytułu)		0,00	0,00	
	–				
	–				
	–				
b)	zmniejszenie (z tytułu)		0,00	0,00	
	–				
	–				
	–				
4.2	Pozostałe kapitały (fundusze) rezerwowe na koniec okresu		0,00	0,00	
5	Zysk (strata) z lat ubiegłych na początek okresu		-936 796,60	-754 432,02	
5.1	Zysk z lat ubiegłych na początek okresu		0,00	0,00	
	– zmiany przyjętych zasad (polityki) rachunkowości				
	– korekty błędów				

Zestawienie zmian w kapitale (funduszu) własnym

Movie Games VR Spółka Akcyjna

wszystkie kwoty w złotych zyskie kwoty w złotych

wyszczególnienie, c.d. poprzedniej strony		za rok:	2023	2022	Przeoszt. dane porów. za poprzedni okres
5.2	Zysk z lat ubiegłych na początek okresu, po korektach		0,00	0,00	
a)	zwiększenie (z tytułu)		0,00	0,00	
	– podziału zysku z lat ubiegłych				
	–				
	–				
	–				
b)	zmniejszenie (z tytułu)		0,00	0,00	
	–				
	–				
	–				
5.3	Zysk z lat ubiegłych na koniec okresu		0,00	0,00	
5.4	Strata z lat ubiegłych na początek okresu		936 796,60	754 432,02	
	– zmiany przyjętych zasad (polityki) rachunkowości				
	– korekty błędów				
5.5	Strata z lat ubiegłych na początek okresu, po korektach		936 796,60	754 432,02	
a)	zwiększenie (z tytułu)		174 606,23	182 364,58	
	– przeniesienia straty z lat ubiegłych do pokrycia		174 606,23	182 364,58	
	–				
	–				
	–				
b)	zmniejszenie (z tytułu)		0,00	0,00	
	–				
	–				
	–				
5.6	Strata z lat ubiegłych na koniec okresu		1 111 402,83	936 796,60	
5.7	Zysk (strata) z lat ubiegłych na koniec okresu		-1 111 402,83	-936 796,60	
6	Wynik netto		-60 128,56	-174 606,23	
a)	zysk netto				
b)	strata netto		60 128,56	174 606,23	
c)	odpisy z zysku				
II	Kapitał (fundusz) własny na koniec okresu (BZ)		15 039,41	75 167,97	
III	Kapitał (fundusz) własny, po uwzględnieniu proponowanego podziału zysku (pokrycia straty)		15 039,41	75 167,97	

Rachunek przepływów

Movie Games VR Spółka Akcyjna

wszystkie kwoty w złotych

metoda pośrednia		za rok:	2023	2022	Przeoszt. dane porów. za poprzedni okres
A	Przepływy środków pieniężnych z działalności operacyjnej				
I	Zysk (strata) netto		-60 128,56	-174 606,23	
II	Korekty razem		48 359,55	46 902,66	
1	Amortyzacja				
2	Zyski (straty) z tytułu różnic kursowych				
3	Odsetki i udziały w zyskach (dywidendy)		8 537,85	12 870,18	
4	Zysk (strata) z działalności inwestycyjnej		0,00	-693,72	
5	Zmiana stanu rezerw		15 000,00	0,00	
6	Zmiana stanu zapasów				
7	Zmiana stanu należności		12 308,34	-206 046,10	
8	Zmiana stanu zobowiązań krótkoterminowych, z wyjątkiem pożyczek i kredytów		-10 478,94	137 256,31	
9	Zmiana stanu rozliczeń międzyokresowych		39,98	1 211,43	
10	Inne korekty		22 952,32	102 304,56	
III	Przepływy pieniężne netto z działalności operacyjnej (I±II)		-11 769,01	-127 703,57	
B	Przepływy środków pieniężnych z działalności inwestycyjnej				
I	Wpływy		0,00	0,00	
1	Zbycie wartości niematerialnych i prawnych oraz rzeczowych aktywów trwałych				
2	Zbycie inwestycji w nieruchomości oraz wartości niematerialne i prawne				
3	Z aktywów finansowych, w tym:		0,00	0,00	
a)	w jednostkach powiązanych				
b)	w pozostałych jednostkach		0,00	0,00	
1)	zbycie aktywów finansowych				
2)	dywidendy i udziały w zyskach				
3)	splata udzielonych pożyczek długoterminowych				
4)	odsetki				
5)	inne wpływy z aktywów finansowych				
4	Inne wpływy inwestycyjne				
II	Wydatki		0,00	0,00	
1	Nabycie wartości niematerialnych i prawnych oraz rzeczowych aktywów trwałych				

Rachunek przepływów

Movie Games VR Spółka Akcyjna

wszystkie kwoty w złotych

metoda pośrednia, c.d. poprzedniej strony		za rok:	2023	2022	Przeoszt. dane porów. za poprzedni okres
2	Inwestycje w nieruchomości oraz wartości niematerialne i prawne				
3	Na aktywa finansowe, w tym:		0,00	0,00	
a)	w jednostkach powiązanych				
b)	w pozostałych jednostkach		0,00	0,00	
	1) nabycie aktywów finansowych				
	2) udzielone pożyczki długoterminowe				
4	Inne wydatki inwestycyjne				
III	Przepływy pieniężne netto z działalności inwestycyjnej (I-II)		0,00	0,00	
C	Przepływy środków pieniężnych z działalności finansowej				
I	Wpływy		0,00	251 733,80	
1	Wpływy netto z wydania udziałów (emisji akcji) i innych instrumentów kapitałowych oraz dopłat do kapitału		0,00	236 233,80	
2	Kredyty i pożyczki		0,00	15 500,00	
3	Emisja dłużnych papierów wartościowych				
4	Inne wpływy finansowe				
II	Wydatki		236,00	142 387,04	
1	Nabycie udziałów (akcji) własnych				
2	Dywidendy i inne wypłaty na rzecz właścicieli				
3	Inne, niż wypłaty na rzecz właścicieli, wydatki z tytułu podziału zysku				
4	Spląty kredytów i pożyczek		0,00	139 900,00	
5	Wykup dłużnych papierów wartościowych				
6	Z tytułu innych zobowiązań finansowych				
7	Płatności zobowiązań z tytułu umów leasingu finansowego				
8	Odsetki		236,00	2 487,04	
9	Inne wydatki finansowe				
III	Przepływy pieniężne netto z działalności finansowej (I-II)		-236,00	109 346,76	
D	Przepływy pieniężne netto, razem (A.III±B.III±C.III)		-12 005,01	-18 356,81	
E	Bilansowa zmiana stanu środków pieniężnych, w tym:		-12 005,01	-18 356,81	
	– zmiana stanu środków pieniężnych z tytułu różnic kursowych				
F	Środki pieniężne na początek okresu		12 007,52	30 364,33	
G	Środki pieniężne na koniec okresu (F±D), w tym:		2,51	12 007,52	
	– o ograniczonej możliwości dysponowania				

Dodatkowe informacje i objaśnienia

Movie Games VR Spółka Akcyjna

wszystkie kwoty w złotych

Rozliczenie różnicy pomiędzy podstawą opodatkowania a wynikiem finansowym:

Rozliczenie różnicy pomiędzy podstawą opodatkowania podatkiem dochodowym a wynikiem finansowym (zyskiem, stratą) brutto		Okres bieżący		Okres poprzedni					
		Ogółem:	w tym z zysków kapitałowych:	Ogółem:	w tym z zysków kapitałowych:				
A.	Zysk (strata) brutto za dany rok	-60 128,56	—	-174 606,23	—				
B.	Przychody zwolnione z opodatkowania *	60 778,50	0,00	126 079,76	0,00				
C.	Przychody niepodlegające opodatkowania w roku bieżącym	0,00	0,00	0,00	0,00				
D.	Przychody podlegające opodatkowania w roku bieżącym, ujęte w księgach rachunkowych lat ubiegłych	0,00	0,00	0,00	0,00				
E.	Koszty niestanowiące kosztów uzyskania przychodów *	0,00	0,00	41 838,94	0,00				
F.	Koszty nieuznawane za koszty uzyskania przychodów w bieżącym roku, w tym:	134 789,82	0,00	77 194,40	0,00				
	pdst. prawna:	Art.	poz.	pkt.	lit.	(informacja uszczegóławiająca, wynikająca z potrzeb lub specyfiki jednostki)			
1)	niewypłacone wynagrodzenia	16	1	57		0,00	0,00	77 194,40	0,00
	pozostałe (mniej niż 20 tys. zł):					134 789,82		0,00	
G.	Koszty uznawane za koszty uzyskania przychodów w roku bieżącym ujęte w księgach lat ubiegłych	0,00	0,00	0,00	0,00				
	<i>Dochód (A - B - C + D + E + F - G)</i>	13 882,76	—	-181 652,65	—				
H.	Strata z lat ubiegłych	907 520,75	0,00	0,00	0,00				
I.	Inne zmiany podstawy opodatkowania	0,00	0,00	0,00	0,00				
J.	Podstawa opodatkowania podatkiem dochodowym	-893 638,00	—	-181 653,00	—				
K.	Podatek dochodowy	0,00	—	0,00	—				

* trwałe różnice pomiędzy zyskiem/stratą dla celów rachunkowych a dochodem/stratą dla celów podatkowych

Załączniki i objaśnienia:

informacja dodatkowa

Załącznik:



informacja dodatkowa 2023.pdf

opis stosowanej polityki rachunkowości

Załącznik:



polityka rachunkowosci.pdf

Załącznik:

Załącznik:



Załącznik:

Załącznik:


Dodatkowe informacje i objaśnienia

Movie Games VR Spółka Akcyjna


wszystkie kwoty w złotych



Załącznik:



Załącznik:



Załącznik:



Załącznik: