



**SKONSOLIDOWANY RAPORT ROCZNY**  
**GRUPY KAPITAŁOWEJ GPPI**  
**za okres od 01.01.2018 r. do 31.12.2018 r.**



ul. Petera Mansfelda 4, 60-855 Poznań  
tel. +48 61 813 15 86, fax +48 61 864 58 70, e-mail: [gppi@gppi.pl](mailto:gppi@gppi.pl)  
Sąd Rejonowy Poznań Nowe Miasto i Wilda, Wydział VIII Gospodarczy KRS  
KRS: 0000292586  
Kapitał zakładowy: 4 715 392,80 zł, NIP 778-102-88-46, REGON 630520677

Poznań, 20 marca 2019 r.

Szanowni Akcjonariusze,

*W imieniu Zarządu Spółki dominującej GPPI S.A. przedstawiam Państwu Skonsolidowany Raport Roczny za rok obrotowy 2018.*

*Z dużą satysfakcją chciałbym poinformować Państwa, że pod koniec 2018 roku rozpoczął się dla nas całkowicie nowy okres - okres intensywnego budowania Grupy Kapitałowej i rozwoju w nowych obszarach biznesowych. Jako cel działalności GPPI S.A. i jej spółek zależnych wyznaczaliśmy zajęcie znaczącej pozycji naszej Grupy Kapitałowej na rozwijającym się dynamicznie rynku energii odnawialnej w Polsce, w szczególności w segmencie energetyki wiatrowej. W związku z tym intensyfikujemy swoje działania w zakresie wytwarzania energii i jej dystrybucji poprzez budowę portfela o docelowym potencjale przekraczającym 500 MW zainstalowanej mocy produkcyjnej.*

*Od początku swojej działalności GPPI S.A. stara się w dynamiczny sposób reagować na otaczające ją zmiany rynkowe, dostosowując do nich zarówno profil działalności, jak i zakres oferty oraz poszukując możliwości wdrażania innowacyjnych rozwiązań i technologii. Mając to na uwadze, zdecydowaliśmy, że strategicznym kierunkiem rozwoju, zainicjowanym szeregiem działań przygotowawczych podjętych przez Spółkę w ostatnim kwartale 2018 roku, będzie budowa silnej Grupy Kapitałowej i realizacja projektów w obszarze energetyki odnawialnej oraz rozwój usług handlu i dystrybucji energii elektrycznej. Jak wspominałem, rozwój Grupy Kapitałowej GPPI w obszarze OZE, dotyczy w głównej mierze wdrażania perspektywicznych projektów związanych z energetyką odnawialną (farmy wiatrowe, PV oraz pilotażowe wdrożenia magazynów energii poprzez spółki celowe) i realizację ambitnego celu budowy portfela przekraczającego 500 MW mocy instalacji OZE.*

*Polska energetyka w około 87% opiera się w dalszym ciągu głównie na węglu, który na całym świecie już od wielu lat jest w fazie schyłkowej. Rządy poszczególnych krajów, instytucje finansowe oraz organizacje międzynarodowe wspierają dynamiczny i wielopoziomowy proces transformacji służący odchodzeniu od energetyki węglowej, znacznemu ograniczeniu emisji CO<sub>2</sub> oraz wdrażaniu coraz nowocześniejszych, bardziej efektywnych i przyjaznych środowisku źródeł wytwórczych. Szczególne znaczenie ma tu unijna polityka dekarbonizacji połączona z promowaniem odnawialnych źródeł energii. Nie bez znaczenia pozostaje więc fakt, iż Polska posiada zobowiązania wynikające z regulacji UE i traktatów międzynarodowych, nakładające na nasz kraj obowiązek produkcji energii pochodzącej ze źródeł odnawialnych na określonym poziomie. Pamiętajmy, że prognozowany drastyczny wzrost kosztów energii ma niebagatelne znaczenie dla przyszłej konkurencyjności przedsiębiorstw zlokalizowanych w naszym kraju. W związku z tym jedynym logicznym i możliwym rozwiązaniem problemów energetycznych Polski jest w kolejnych latach dynamiczny rozwój energetyki odnawialnej, w tym przede wszystkim energetyki wiatrowej (tak lądowej, jak i morskiej), któremu powinny towarzyszyć wsparcie dla rozwoju technologii fotowoltaicznej oraz inwestycje w nowoczesne technologie magazynowania energii.*

*Po przeanalizowaniu wszystkich szans, ale również barier i zagrożeń, postanowiliśmy intensywnie realizować proces konsolidacji podmiotów wytwórczych w segmencie energetyki wiatrowej. Aktualnie*



ul. Petera Mansfelda 4, 60-855 Poznań  
tel. +48 61 813 15 86, fax +48 61 864 58 70, e-mail: gppi@gppi.pl  
Sąd Rejonowy Poznań Nowe Miasto i Wilda, Wydział VIII Gospodarczy KRS  
KRS: 0000292586  
Kapitał zakładowy: 4 715 392,80 zł, NIP 778-102-88-46, REGON 630520677

*przygotowujemy się do realizacji budowy wirtualnej elektrowni oraz infrastruktury towarzyszącej, jak również wytwarzania energii elektrycznej pozyskiwanej z farm wiatrowych i jej sprzedaży oraz dystrybucji do dużych odbiorców końcowych, posiadających w swojej strategii cel dywersyfikacji źródeł zaopatrzenia w energię elektryczną. Jednocześnie odchodzimy od utartych schematów, poszukujemy nowych rozwiązań i wprowadzamy nowoczesne procesy zarządcze i decyzyjne, łącząc specjalistyczną wiedzę i zdobyte wieloletnie doświadczenie z cechami typowymi dla nowoczesnych organizacji.*

*Nasz model biznesowy zakłada z jednej strony budowę grupy podmiotów o strukturze homogenicznej, związanej w tym przypadku ściśle z branżą energetyczną. Natomiast z drugiej chcemy skoncentrować się na kreowaniu otoczenia dla tej grupy i jej funkcjonowania poprzez rozbudowę i rozszerzenie zakresu działalności o realizację innowacyjnych projektów rozwojowych, jak również nawiązywanie ścisłej i długookresowej współpracy z odbiorcami energii i partnerami technologicznymi.*

*Prezentowany Państwu Skonsolidowany Raport Roczny Grupy Kapitałowej GPPI za 2018 rok jeszcze nie odzwierciedla w pełni wymiernych efektów nowego kierunku rozwoju, poza znaczącą zmianą w obszarze bilansowym Spółki dominującej. Wzrost jej kapitałów własnych z poziomu 5,8 mln zł na koniec 2017 roku do poziomu 194 mln zł na koniec roku 2018 jest jednym z pierwszych wymiernych efektów przyjętej strategii.*

*Duża dynamika prowadzonych działań oraz ambitna strategia powodują, że w trakcie obecnego 2019 roku zostanie wprowadzonych więcej istotnych zmian, o których z przyjemnością będziemy Państwa informować.*

*Z poważaniem*

*Janusz Petrykowski*

*Prezes Zarządu GPPI S.A.*

**WYBRANE DANE FINANSOWE GRUPY KAPITAŁOWEJ**

Ogłoszone przez Narodowy Bank Polski średnie kursy wymiany złotego w stosunku do EUR wyniosły w okresach objętych rocznym sprawozdaniem finansowym:

Rok obrotowy	Średni kurs w okresie*	Minimalny kurs w okresie	Maksymalny kurs w okresie	Kurs na ostatni dzień okresu
01.01.2018 - 31.12.2018	4,2669	4,1488	4,3616	4,3000
01.01.2017 - 31.12.2017	4,2447	4,1709	4,3308	4,1709

\*) średnia kursów obowiązujących na ostatni dzień każdego miesiąca w danym okresie

Podstawowe pozycje bilansu, rachunku zysków i strat oraz rachunku przepływów pieniężnych z prezentowanego rocznego sprawozdania finansowego oraz danych porównawczych, przeliczonych na EUR.

Poszczególne pozycje aktywów i pasywów bilansu przeliczono według kursów ogłoszonych przez Narodowy Bank Polski dla euro obowiązujących na ostatni dzień okresu.

Poszczególne pozycje rachunku zysków i strat oraz rachunku przepływów pieniężnych przeliczono według kursów stanowiących średnią arytmetyczną średnich kursów ogłoszonych przez Narodowy Bank Polski dla EUR obowiązujących na ostatni dzień każdego miesiąca w danym okresie sprawozdawczym.

Wyszczególnienie	01.01.2018 - 31.12.2018		01.01.2017 - 31.12.2017	
	PLN	EUR	PLN	EUR
Przychody netto ze sprzedaży produktów, towarów i materiałów	85 887	20 129	128 884	30 364
Koszt własny sprzedaży	8 917	2 090	32 864	7 742
Zysk (strata) na działalności operacyjnej	-2 117 851	-496 342	-1 476	-348
Zysk (strata) brutto	-2 459 061	-576 309	-11 878	-2 798
Zysk (strata) netto	-2 290 275	-536 752	-11 662	-2 747
Aktywa razem	204 129 102	47 471 884	7 791 801	1 868 134
Zobowiązania razem	11 842 894	2 754 161	1 954 829	468 683
<i>w tym zobowiązania krótkoterminowe</i>	<i>9 139 449</i>	<i>2 125 453</i>	<i>1 882 130</i>	<i>451 253</i>
Kapitał własny	192 286 208	44 717 723	5 836 973	1 399 452
Kapitał zakładowy	4 715 392,80	1 096 602,98	4 715 392,80	1 130 545,64
Liczba udziałów/akcji w sztukach	47 153 928	47 153 928	45 153 928	45 153 928
Wartość księgowa na akcję (zł/euro)	4,08	0,95	0,13	0,03
Zysk (strata) netto na akcję zwykłą (zł/euro)	-0,0486	-0,0114	-0,0002	-0,0001
Przepływy pieniężne netto z działalności operacyjnej	-26 754	-6 270	-1 105	-260
Przepływy pieniężne netto z działalności inwestycyjnej	97 198	22 780	-200 000	-47 118
Przepływy pieniężne netto z działalności finansowej	200 000	46 872	200 000	47 118

Zysk (strata) podstawowy na jedną akcję obliczony został jako iloraz zysku netto przypadającego na akcjonariuszy Spółki przez średnią ważoną liczbę wyemitowanych akcji występujących w ciągu roku obrotowego.

Janusz Petrykowski

Przemysław Morysiak

Prezes Zarządu

Wiceprezes Zarządu

Poznań, 20 marca 2019 r.



ul. Petera Mansfelda 4, 60-855 Poznań  
 tel. +48 61 813 15 86, fax +48 61 864 58 70, e-mail: gppi@gppi.pl  
 Sąd Rejonowy Poznań Nowe Miasto i Wilda, Wydział VIII Gospodarczy KRS  
 KRS: 0000292586  
 Kapitał zakładowy: 4 715 392,80 zł, NIP 778-102-88-46, REGON 630520677

## OŚWIADCZENIE ZARZĄDU W SPRAWIE RZETELNOŚCI SPORZĄDZENIA SKONSOLIDOWANEGO SPRAWOZDANIA FINANSOWEGO ZA 2018 ROK

Zarząd Spółki GPPI S.A. oświadcza, że wedle jego najlepszej wiedzy roczne skonsolidowane sprawozdanie finansowe i dane porównawcze sporządzone zostały zgodnie z przepisami obowiązującymi Emitenta oraz odzwierciedlają w sposób prawdziwy, rzetelny i jasny sytuację majątkową i finansową Grupy Kapitałowej GPPI oraz jej wynik finansowy. Ponadto sprawozdanie z działalności Grupy Kapitałowej GPPI zawiera prawdziwy obraz sytuacji Grupy Kapitałowej, w tym opis podstawowych zagrożeń i ryzyk.

Janusz Petrykowski

Przemysław Morysiak

Prezes Zarządu

Wiceprezes Zarządu

Poznań, 20 marca 2019 r.

**OŚWIADCZENIE ZARZĄDU W SPRAWIE PODMIOTU UPRAWNIONEGO DO BADANIA  
SKONSOLIDOWANEGO SPRAWOZDANIA FINANSOWEGO  
GRUPY KAPITAŁOWEJ GPPI ZA 2018 ROK**

Zarząd Spółki GPPI S.A. oświadcza, że podmiot uprawniony do badania skonsolidowanego sprawozdania finansowego, CGS-Audytor Sp. z o.o. z siedzibą w Poznaniu, wpisany na listę podmiotów uprawnionych do badania sprawozdań finansowych prowadzoną przez Krajową Radę Biegłych Rewidentów pod nr 541, został wybrany zgodnie z przepisami, w tym dotyczącymi wyboru i procedury wyboru firmy audytorskiej oraz że firma audytorska oraz członkowie zespołu wykonującego badanie, spełniali warunki do sporządzenia bezstronnego i niezależnego sprawozdania z badania rocznego skonsolidowanego sprawozdania finansowego zgodnie z obowiązującymi przepisami, standardami wykonywania zawodu i zasadami etyki zawodowej.

Janusz Petrykowski

Prezes Zarządu

Przemysław Morysiak

Wiceprezes Zarządu

Poznań, 20 marca 2019 r.

**Informacje na temat stosowania przez GPPI SA zasad ładu korporacyjnego,  
o których mowa w dokumencie  
„Dobre Praktyki Spółek Notowanych na NewConnect”**

LP.	ZASADA	TAK/ NIE/ NIE DOTYCZY	KOMENTARZ
1.	Przejrzysta i efektywna polityka informacyjna	TAK	
2.	Efektywny dostęp do informacji niezbędnych dla oceny sytuacji i perspektyw	TAK	
3.	Spółka prowadzi korporacyjną stronę internetową i zamieszcza na niej:	TAK	
	3.1. podstawowe informacje o spółce i jej działalności		
	3.2. opis działalności emitenta ze wskazaniem rodzaju działalności, z której Emitent uzyskuje najwięcej przychodów,	TAK	
	3.3. opis rynku, na którym działa Emitent, wraz z określeniem pozycji emitenta na tym rynku,	TAK	Spółka zamieściła opis rynku, na którym obecnie działa. Z uwagi na fakt, że jest to nowy kierunek działalności, nie zamieszcza pozycji jaką obecnie zajmuje na tym rynku.
	3.4. życiorysy zawodowe członków organów spółki,	NIE	W przygotowaniu.
	3.5. informacje o powiązaniach członków RN z akcjonariuszem >5% głosów na WZ	NIE	j.w.
	3.6. dokumenty korporacyjne spółki,	NIE	j.w.
	3.7. zarys planów strategicznych spółki,	TAK	
	3.8. prognozy wyników finansowych na bieżący rok obrotowy	NIE DOTYCZY	Spółka nie publikuje prognoz
	3.9. strukturę akcjonariatu, ze wskazaniem głównych akcjonariuszy oraz akcji znajdujących się w wolnym obrocie	NIE	Spółka na stronie zamieszcza strukturę głównych akcjonariuszy. Rozszerzenie tych informacji jest obecnie w przygotowaniu.
	3.10. dane oraz kontakt do osoby odpowiedzialnej za relacje inwestorskie	NIE	W przygotowaniu.
	3.11. Skreślony.		
	3.12. opublikowane raporty bieżące i okresowe	TAK	Od 2019 r. Spółka zamieszcza opublikowane raporty. Wcześniejsze stanowią odwołanie do strony NewConnect.
	3.13. kalendarz publikacji dat	NIE	W przygotowaniu
	3.14. informacje na temat zdarzeń korporacyjnych	NIE	j.w.
3.15. Skreślony.			

	<b>3.16.</b> pytania akcjonariuszy dotyczące spraw objętych porządkiem obrad WZ	NIE DOTYCZY	
	<b>3.17.</b> informacje na temat powodów odwołania, zmiany terminu, porządku obrad WZ	NIE DOTYCZY	W przypadku zaistnienia takiej sytuacji spółka poinformuje raportem bieżącym.
	<b>3.18.</b> informacja o przerwie w obradach WZ i powodach przerwy	NIE DOTYCZY	j.w.
	<b>3.19.</b> informacje na temat Autoryzowanego Doradcy	NIE DOTYCZY	Spółka nie ma obowiązku korzystania z usług AD
	<b>3.20.</b> informacje na temat Animatora akcji emitenta	NIE	W przygotowaniu.
	<b>3.21.</b> dokument informacyjny (prospekt emisyjny)	NIE	Spółka zamierza stosować zasadę w przyszłości.
	<b>3.22.</b> Skreślony.		
	<b>3.23.</b> Informacje zawarte w sposób umożliwiający łatwy dostęp do tych informacji.	NIE	Spółka dąży do stosowania tej zasady. Obecnie jest w trakcie przebudowania swojej strony internetowej.
<b>4.</b>	<b>Strona internetowa w języku polskim lub angielskim</b>	TAK	
<b>5.</b>	<b>Wykorzystanie sekcji relacji inwestorskich na stronie GPWInfoStrefa</b>	NIE	Na stronie internetowej www.GPWInfoStrefa.pl dostępne są jedynie podstawowe informacje o Spółce.
<b>6.</b>	<b>Utrzymywanie kontaktów z przedstawicielami AD</b>	NIE DOTYCZY	Spółka nie ma obowiązku korzystania z usług AD
<b>7.</b>	<b>Niezwłoczne informowanie AD o istotnym zdarzeniu</b>	NIE DOTYCZY	j.w.
<b>8.</b>	<b>Zapewnienie dostępu AD do dokumentów i niezbędnych informacji</b>	NIE DOTYCZY	j.w.
	<b>Emitent przekazuje w raporcie rocznym:</b>		
<b>9.</b>	<b>9.1.</b> informację na temat łącznej wysokości wynagrodzeń wszystkich członków zarządu i rady nadzorczej,	TAK	W raporcie rocznym Spółka przekazuje informację o wynagrodzeniu zarządu.
	<b>9.2.</b> informację na temat wynagrodzenia Autoryzowanego Doradcy otrzymywanego od emitenta z tytułu świadczenia wobec emitenta usług w każdym zakresie.	NIE DOTYCZY	Spółka nie ma obowiązku korzystania z usług AD
<b>10.</b>	<b>Uczestnictwo członków zarządu i rady nadzorczej w obradach WZ</b>	TAK	
<b>11.</b>	<b>Publicznie dostępne spotkanie z inwestorami, analitykami, mediami</b>	NIE	Nie stosuje. Spółka nie wyklucza stosowania tej zasady w przyszłości
<b>12.</b>	<b>Informacje zawarte w uchwale w sprawie emisji akcji z prawem poboru</b>	NIE DOTYCZY	
<b>13.</b>	<b>Zapewnienie odpowiedniego odstępu czasowego pomiędzy decyzjami</b>	TAK	
<b>13a.</b>	<b>Zwołanie NWZ przez akcjonariuszy</b>	TAK	
<b>14.</b>	<b>Wymogi dot. dnia ustalenia praw do dywidendy i dnia jej wypłaty</b>	NIE DOTYCZY	
<b>15.</b>	<b>Wymogi dot. uchwały w sprawie wypłaty dywidendy warunkowej</b>	NIE DOTYCZY	



<b>16.</b>	<b>Raporty miesięczne</b>	NIE	W chwili obecnej z uwagi na niewielką wartość merytoryczną takich raportów dla inwestorów Spółka nie publikuje raportów miesięcznych.
<b>16a.</b>	<b>W przypadku naruszenia przez emitenta obowiązku uzasadnienie naruszenia obowiązku informacyjnego</b>	TAK	

Janusz Petrykowski

Przemysław Morysiak

Prezes Zarządu

Wiceprezes Zarządu

Poznań, 20 marca 2019 r.



**SKONSOLIDOWANE SPRAWOZDANIE FINANSOWE**

**GRUPY KAPITAŁOWEJ GPPI**

**ZA OKRES OD 1 STYCZNIA DO 31 GRUDNIA 2018**

**SPIS TREŚCI**

<b>WYBRANE DANE FINANSOWE GRUPY KAPITAŁOWEJ .....</b>	<b>4</b>
<b>SKONSOLIDOWANE SPRAWOZDANIE Z CAŁKOWITYCH DOCHODÓW (wariant kalkulacyjny) .....</b>	<b>5</b>
<b>SKONSOLIDOWANE SPRAWOZDANIE Z SYTUACJI FINANSOWEJ .....</b>	<b>6</b>
<b>SKONSOLIDOWANE ZESTAWIENIE ZMIAN W KAPITALE WŁASNYM .....</b>	<b>8</b>
<b>SKONSOLIDOWANE SPRAWOZDANIE Z PRZEPŁYWÓW PIENIĘŻNYCH .....</b>	<b>9</b>
<b>NOTY OBJAŚNIAJĄCE DO SKONSOLIDOWANEGO SPRAWOZDANIA FINANSOWEGO .....</b>	<b>11</b>
1. <i>INFORMACJE OGÓLNE .....</i>	<i>11</i>
2. <i>WYKAZ I INFORMACJE O JEDNOSTKACH WCHODZĄCYCH W SKŁAD GRUPY KAPITAŁOWEJ .....</i>	<i>12</i>
3. <i>NABYCIE SPÓŁEK ZALEŻNYCH .....</i>	<i>19</i>
4. <i>EMISJA AKCJI .....</i>	<i>22</i>
5. <i>SZACUNKI I ZAŁOŻENIA .....</i>	<i>25</i>
6. <i>STOSOWANE ZASADY RACHUNKOWOŚCI .....</i>	<i>25</i>
7. <i>PRZYCHODY .....</i>	<i>42</i>
8. <i>KOSZTY DZIAŁALNOŚCI OPERACYJNEJ .....</i>	<i>42</i>
9. <i>POZOSTAŁE PRZYCHODY I KOSZTY OPERACYJNE .....</i>	<i>43</i>
10. <i>PRZYCHODY I KOSZTY FINANSOWE .....</i>	<i>44</i>
11. <i>PODATEK DOCHODOWY .....</i>	<i>45</i>
12. <i>ZYSK PRZYPADAJĄCY NA JEDNĄ AKCJĘ .....</i>	<i>47</i>
13. <i>DYWIDENDY .....</i>	<i>48</i>
14. <i>WARTOŚCI NIEMATERIALNE .....</i>	<i>48</i>
15. <i>RZECZOWE AKTYWA TRWAŁE .....</i>	<i>49</i>
16. <i>AKTYWA FINANSOWE .....</i>	<i>50</i>
17. <i>NALEŻNOŚCI Z TYTUŁU NABYTYCH WIERZYTELNOŚCI .....</i>	<i>52</i>
18. <i>POZOSTAŁE AKTYWA FINANSOWE WYCENIANE DO WARTOŚCI GODZIWEJ PRZEZ WYNIK FINANSOWY .....</i>	<i>52</i>
19. <i>NALEŻNOŚCI HANDLOWE – WYCENIANE WEDŁUG ZAMORTYZOWANEG KOSZTU .....</i>	<i>53</i>
20. <i>POZOSTAŁE NALEŻNOŚCI - WYCENIANE WEDŁUG ZAMORTYZOWANEG KOSZTU .....</i>	<i>53</i>
21. <i>ROZLICZENIA MIĘDZYOKRESOWE .....</i>	<i>54</i>
22. <i>ŚRODKI PIENIĘŻNE I ICH EKWIWALENTY - WYCENIANE WEDŁUG ZAMORTYZOWANEG KOSZTU .....</i>	<i>54</i>
23. <i>KAPITAŁ ZAKŁADOWY .....</i>	<i>55</i>
24. <i>STRUKTURA AKCJONARIATU, ZE WSKAZANIEM AKCJONARIUSZY POSIADAJĄCYCH CO NAJMNIEJ 5% GŁOSÓW NA WALNYM ZGROMADZENIU .....</i>	<i>57</i>
25. <i>KAPITAŁ ZAPASOWY ZE SPRZEDAŻY AKCJI POWYŻEJ ICH WARTOŚCI NOMINALNEJ .....</i>	<i>58</i>
26. <i>POZOSTAŁE KAPITAŁY .....</i>	<i>58</i>

**Grupa Kapitałowa GPPI S.A.****Skonsolidowane sprawozdanie finansowe za rok obrotowy od 1 stycznia do 31 grudnia 2018 roku  
(kwoty w tabelach wyrażone są w złotych i groszach, o ile nie podano inaczej)**

---

27.	NIEPODZIELONY WYNIK FINANSOWY .....	59
28.	KREDYTY I POŻYCZKI .....	59
29.	POZOSTAŁE ZOBOWIĄZANIA FINANSOWE .....	62
30.	ZOBOWIĄZANIA HANDLOWE .....	62
31.	POZOSTAŁE ZOBOWIĄZANIA .....	64
32.	REZERWY NA ŚWIADCZENIA EMERYTALNE I PODOBNE .....	65
33.	POZOSTAŁE REZERWY .....	65
34.	NALEŻNOŚCI WARUNKOWE .....	66
35.	ZOBOWIĄZANIA WARUNKOWE .....	66
36.	ZARZĄDZANIE RYZYKIEM .....	66
37.	INSTRUMENTY FINANSOWE .....	67
38.	ZWIĘŻŁA CHARAKTERYSTYKA ISTOTNYCH DOKONAŃ LUB NIEPOWODZEŃ EMITENTA W OKRESIE, KTÓREGO DOTYCZY RAPORT, WRAZ Z OPISEM NAJWAŻNIEJSZYCH CZYNNIKÓW I ZDARZEŃ, W SZCZEGÓLNOŚCI O NIETYPOWYM CHARAKTERZE, MAJĄCYCH WPŁYW NA OSIĄGNIĘTE WYNIKI .....	69
39.	ZDARZENIA PO DACIE BILANSU .....	69
40.	STANOWISKO ODNOŚNIE DO MOŻLIWOŚCI ZREALIZOWANIA PUBLIKOWANYCH PROGNOZ WYNIKÓW NA DANY ROK W ŚWIETLE WYNIKÓW ZAPREZENTOWANYCH W RAPORCIE KWARTALNYM .....	70
41.	OPISU STANU REALIZACJI DZIAŁAŃ I INWESTYCJI EMITENTA ORAZ HARMONOGRAMU ICH ZADAŃ. ....	70
42.	INFORMACJE NA TEMAT AKTYWNOŚCI W ZAKRESIE WPROWADZANIA ROZWIĄZAŃ INNOWACYJNYCH W PRZEDSIĘBIORSTWIE .....	70
43.	OPIS ORGANIZACJI GRUPY KAPITAŁOWEJ EMITENTA, ZE WSKAZANIEM JEDNOSTEK PODLEGAJĄCYCH KONSOLIDACJI. ....	70
44.	WSKAZANIE POSTĘPOWAŃ TOCZĄCYCH SIĘ PRZED SĄDEM, ORGANEM WŁAŚCIWYM DLA POSTĘPOWANIA ARBITRAŻOWEGO LUB ORGANEM ADMINISTRACJI PUBLICZNEJ, Z UWZGLĘDNIENIEM INFORMACJI W ZAKRESIE POSTĘPOWANIA DOTYCZĄCEGO ZOBOWIĄZAŃ ALBO WIERZYTELNOŚCI EMITENTA LUB JEDNOSTKI OD NIEGO ZALEŻNEJ. ....	71
45.	OMÓWIENIE PODSTAWOWYCH WIELKOŚCI EKONOMICZNO-FINANSOWYCH, UJAWNIONYCH W ROCZNYM SPRAWOZDANIU FINANSOWYM, W SZCZEGÓLNOŚCI OPIS CZYNNIKÓW I ZDARZEŃ, W TYM O NIETYPOWYM CHARAKTERZE, MAJĄCYCH ZNACZĄCY WPŁYW NA DZIAŁALNOŚĆ EMITENTA I OSIĄGNIĘTE PRZEZ NIEGO ZYSKI LUB PONIESIONE STRATY W ROKU OBROTOWYM, A TAKŻE OMÓWIENIE PERSPEKTYW ROZWOJU DZIAŁALNOŚCI EMITENTA PRZYNAJMNIEJ W NAJBLIŻSZYM ROKU OBROTOWYM .....	71
46.	ZARZĄDZANIE KAPITAŁEM .....	72
47.	TRANSAKCJE Z PODMIOTAMI POWIĄZANYMI .....	73
48.	WYNAGRODZENIA ZARZĄDU I RADY NADZORCZEJ .....	75
49.	STRUKTURA ZATRUDNIENIA .....	75
50.	INFORMACJE O TRANSAKCJACH Z PODMIOTEM DOKONUJĄCYM BADAŃ SPRAWOZDANIA FINANSOWEGO .....	75
51.	CEL I ZASADY ZARZĄDZANIA RYZYKIEM .....	75
52.	OŚWIADCZENIE ZARZĄDU .....	79

---

**Grupa Kapitałowa GPPI S.A.****Skonsolidowane sprawozdanie finansowe za rok obrotowy od 1 stycznia do 31 grudnia 2018 roku  
(kwoty w tabelach wyrażone są w złotych i groszach, o ile nie podano inaczej)****WYBRANE DANE FINANSOWE GRUPY KAPITAŁOWEJ**

Ogłoszone przez Narodowy Bank Polski średnie kursy wymiany złotego w stosunku do EUR wyniosły w okresach objętych rocznym sprawozdaniem finansowym:

Rok obrotowy	Średni kurs w okresie*	Minimalny kurs w okresie	Maksymalny kurs w okresie	Kurs na ostatni dzień okresu
01.01.2018 - 31.12.2018	4,2669	4,1488	4,3616	4,3000
01.01.2017 - 31.12.2017	4,2447	4,1709	4,3308	4,1709

\*) Średnia kursów obowiązujących na ostatni dzień każdego miesiąca w danym okresie

Podstawowe pozycje bilansu, rachunku zysków i strat oraz rachunku przepływów pieniężnych z prezentowanego rocznego skonsolidowanego sprawozdania finansowego oraz danych porównawczych, przeliczonych na EUR. Poszczególne pozycje aktywów i pasywów bilansu przeliczono według kursów ogłoszonych przez Narodowy Bank Polski dla EUR obowiązujących na ostatni dzień okresu.

Poszczególne pozycje rachunku zysków i strat oraz rachunku przepływów pieniężnych przeliczono według kursów stanowiących średnią arytmetyczną średnich kursów ogłoszonych przez Narodowy Bank Polski dla EUR obowiązujących na ostatni dzień każdego miesiąca w danym okresie sprawozdawczym.

Wyszczególnienie	01.01.2018 - 31.12.2018		01.01.2017 - 31.12.2017	
	PLN	EUR	PLN	EUR
Przychody netto ze sprzedaży produktów, towarów i materiałów	85 887	20 129	128 884	30 364
Koszt własny sprzedaży	8 917	2 090	32 864	7 742
Zysk (strata) na działalności operacyjnej	-2 117 851	-496 342	-1 476	-348
Zysk (strata) brutto	-2 459 061	-576 309	-11 878	-2 798
Zysk (strata) netto	-2 290 275	-536 752	-11 662	-2 747
Aktywa razem	204 129 102	47 471 884	7 791 801	1 868 134
Zobowiązania razem, w tym:	11 842 894	2 754 161	1 954 829	468 683
- zobowiązania krótkoterminowe	9 139 449	2 125 453	1 882 130	451 253
Kapitał własny	192 286 208	44 717 723	5 836 973	1 399 452
Kapitał zakładowy	4 715 392,80	1 096 602,98	4 715 392,80	1 130 545,64
Liczba udziałów/akcji w sztukach	47 153 928	47 153 928	45 153 928	45 153 928
Wartość księgowa na akcję (zł/euro)	4,08	0,95	0,13	0,03
Zysk (strata) netto na akcję zwykłą (zł/euro)	-0,0486	-0,0114	-0,0002	-0,0001
Przepływy pieniężne netto z działalności operacyjnej	-26 754	-6 270	-1 105	-260
Przepływy pieniężne netto z działalności inwestycyjnej	97 198	22 780	-200 000	-47 118
Przepływy pieniężne netto z działalności finansowej	200 000	46 872	200 000	47 118

Zysk (strata) podstawowy na jedną akcję obliczony został jako iloraz zysku netto przypadającego na akcjonariuszy spółki dominującej przez średnią ważoną liczbę wyemitowanych akcji występujących w ciągu roku obrotowego.

**SKONSOLIDOWANE SPRAWOZDANIE Z CAŁKOWITYCH DOCHODÓW**  
(wariant kalkulacyjny)

	nota	za okres	
		01.01.2018 - 31.12.2018	01.01.2017 - 31.12.2017
<b>Przychody ze sprzedaży</b>	7	<b>85 887,07</b>	<b>128 883,78</b>
Przychody ze sprzedaży		85 887,07	128 883,78
<b>Koszty bezpośrednie świadczonych usług</b>		<b>8 917,11</b>	<b>32 863,68</b>
Cena zakupu spłaconych wierzytelności		8 917,11	32 863,68
Pozostałe koszty bezpośrednie		0,00	0,00
<b>Wynik aktualizacji zakupionych wierzytelności</b>		<b>0,00</b>	<b>0,00</b>
<b>Zysk (strata) brutto na sprzedaży</b>		<b>76 969,96</b>	<b>96 020,10</b>
Pozostałe przychody operacyjne	9	26 734,67	95 076,52
Koszty sprzedaży	8	3 357,91	21 580,56
Koszty ogólnego zarządu	8	199 829,80	116 301,04
Pozostałe koszty operacyjne	9	2 018 368,19	54 691,03
<b>Zysk (strata) na działalności operacyjnej</b>		<b>-2 117 851,27</b>	<b>-1 476,01</b>
Przychody finansowe	10	0,00	0,00
Koszty finansowe	10	341 210,05	10 402,40
<b>Zysk (strata) przed opodatkowaniem</b>		<b>-2 459 061,32</b>	<b>-11 878,41</b>
Podatek dochodowy	11	-168 786,00	-216
<b>Zysk (strata) netto z działalności kontynuowanej</b>		<b>-2 290 275,32</b>	<b>-11 662,02</b>
Zysk (strata) z działalności zaniechanej		0,00	0,00
<b>Zysk (strata) netto</b>		<b>-2 290 275,32</b>	<b>-11 662,02</b>
<b>Suma całkowitych dochodów</b>		<b>-2 290 275,32</b>	<b>-11 662,02</b>
<b>Zysk (strata) netto na jedną akcję (w zł)</b>			
Podstawowy za okres obrotowy		-0,0486	-0,0002
Rozwodniony za okres obrotowy		-0,0486	-0,0002
<b>Zysk (strata) netto na jedną akcję z działalności kontynuowanej (w zł)</b>			
Podstawowy za okres obrotowy		-0,0486	-0,0002
Rozwodniony za okres obrotowy		-0,0486	-0,0002
<b>Zysk (strata) netto na jedną akcję z działalności zaniechanej (w zł)</b>		<b>0,00</b>	<b>0,00</b>

**SKONSOLIDOWANE SPRAWOZDANIE Z SYTUACJI FINANSOWEJ**

<b>AKTYWA</b>	<b>nota</b>	<b>stan na 31.12.2018</b>	<b>stan na 31.12.2017</b>
<b>Aktywa trwałe</b>		<b>193 348 172,46</b>	<b>350 590,00</b>
Wartość firmy	3	161 748 551,09	0,00
Wartości niematerialne	14	26 445,00	0,00
Rzeczowe aktywa trwałe	15	11 530 260,18	0,00
Aktywa finansowe	16	19 900 000,00	350 590,00
Aktywa z tytułu odroczonego podatku dochodowego	11	96 087,00	0,00
Pozostałe aktywa trwałe	21	46 829,19	0,00
<b>Aktywa obrotowe</b>		<b>10 780 929,26</b>	<b>7 441 211,36</b>
Udzielone pożyczki	16B	101 754,05	0,00
Należności handlowe	19	41 457,19	3 715,18
Należności z tytułu nabytych wierzytelności	17	5 772 405,68	6 816 926,11
Pozostałe należności	20	4 280 852,29	217 215,27
Rozliczenia międzyokresowe	21	313 665,80	403 004,80
Środki pieniężne i ich ekwiwalenty	22	270 794,25	350,00
<b>AKTYWA RAZEM</b>		<b>204 129 101,72</b>	<b>7 791 801,36</b>

\* Sprawozdanie niniejsze należy czytać jednak tak jakby kwota należności 157.667,26 PLN zmniejszała zobowiązania krótkoterminowe Grupy ogółem. W skład pozycji „Pozostałe należności” wchodzi kwota należności w wysokości 157.667.26 PLN, pozostała nierozliczona część ściągniętych przez komornika sądowego w postępowaniach egzekucyjnych na rzecz wierzycieli spółki GPPI S.A. . Do chwili publikacji niniejszego raportu nie wpłynęły od komornika rozliczenia wszystkich spraw egzekucyjnych z informacją o rzeczywistym ostatecznym rozdysponowaniu tej kwoty na poszczególne zobowiązania Grupy. W związku z tym dane prezentowane w niniejszym raporcie nie zostały skompensowane z rezerwami z tytułu zobowiązań zawartymi w pozycji „Pozostałe rezerwy” oraz odpowiednimi wierzytelnościami z pozycji „Zobowiązania handlowe” z uwagi na brak pełnej i ostatecznej informacji od komornika w tym zakresie.

**Grupa Kapitałowa GPPI S.A.****Skonsolidowane sprawozdanie finansowe za rok obrotowy od 1 stycznia do 31 grudnia 2018 roku  
(kwoty w tabelach wyrażone są w złotych i groszach, o ile nie podano inaczej)****SKONSOLIDOWANE SPRAWOZDANIE Z SYTUACJI FINANSOWEJ C.D.**

<b>KAPITAŁ WŁASNY I ZOBOWIĄZANIA</b>	<b>nota</b>	<b>stan na 31.12.2018</b>	<b>stan na 31.12.2017</b>
<b>Kapitał własny</b>		<b>192 286 207,97</b>	<b>5 836 972,59</b>
Kapitał zakładowy	23	4 715 392,80	4 715 392,80
Kapitał zapasowy ze sprzedaży akcji powyżej ceny nominalnej	25	78 252 891,60	1 782 396,60
Pozostałe kapitały	26	116 578 746,65	4 309 730,95
Niepodzielony wynik finansowy	27	-4 970 547,76	-4 958 885,74
Wynik finansowy bieżącego okresu		-2 290 275,32	-11 662,02
<b>Zobowiązanie długoterminowe</b>		<b>2 703 444,51</b>	<b>72 699,00</b>
Kredyty i pożyczki	28	1 407 222,38	0,00
Pozostałe zobowiązania	31	1 096 222,13	0,00
Rezerwy z tytułu odroczonego podatku dochodowego	11	0,00	72 699,00
Pozostałe rezerwy		200 000,00	0,00
<b>Zobowiązania krótkoterminowe</b>		<b>9 139 449,24</b>	<b>1 882 129,77</b>
Kredyty i pożyczki	28	6 506 548,39	385 178,56
Z tytułu emisji długoterminowych papierów wartościowych	29	33 023,56	33 023,56
Pozostałe zobowiązania finansowe	29	303 915,27	0,00
Zobowiązania handlowe	30	918 123,63	598 594,28
Pozostałe zobowiązania	31	850 291,82	369 604,80
Rezerwa na świadczenia emerytalne i podobne	32	109 324,51	109 324,51
Pozostałe rezerwy	33	418 222,06	386 404,06
<b>Zobowiązania bezpośrednio związane z aktywami klasyfikowanymi jako przeznaczone do sprzedaży</b>		<b>0,00</b>	<b>0,00</b>
<b>KAPITAŁ WŁASNY I ZOBOWIĄZANIA RAZEM</b>		<b>204 129 101,72</b>	<b>7 791 801,36</b>



**SKONSOLIDOWANE ZESTAWIENIE ZMIAN W KAPITALE WŁASNYM**

	Kapitał zakładowy	Kapitały zapasowy ze sprzedaży akcji powyżej ceny nominalnej	Pozostałe kapitały	Niepodzielony wynik finansowy	Wynik finansowy bieżącego okresu	Kapitał własny ogółem
<b>okres zakończony 31.12.2018 roku</b>						
<b>Kapitał własny na dzień 01.01.2018 roku</b>	<b>4 715 392,80</b>	<b>1 782 396,60</b>	<b>4 309 730,95</b>	<b>-4 958 885,74</b>	<b>-11 662,02</b>	<b>5 836 972,59</b>
Emisja akcji	0,00	77 137 265,00	112 269 015,70	0,00	0,00	189 406 280,70
Koszty emisji akcji	0,00	-666 770,00	0,00	0,00	0,00	-666 770,00
Podział wyniku netto	0,00	0,00	0,00	-11 662,02	11 662,02	0,00
Suma całkowitych dochodów	0,00	0,00	0,00	0,00	-2 290 275,32	-2 290 275,32
<b>Kapitał własny na dzień 31.12.2018 roku</b>	<b>4 715 392,80</b>	<b>78 252 891,60</b>	<b>116 578 746,65</b>	<b>-4 970 547,76</b>	<b>-2 290 275,32</b>	<b>192 286 207,97</b>
<b>okres zakończony 31.12.2017 roku</b>						
<b>Kapitał własny na dzień 31.12.2017 roku</b>	<b>4 515 392,80</b>	<b>1 782 396,60</b>	<b>4 309 730,95</b>	<b>-4 788 621,53</b>	<b>-170 264,21</b>	<b>5 648 634,61</b>
Emisja akcji	200 000,00	0,00	0,00	0,00	0,00	200 000,00
Podział wyniku netto	0,00	0,00	0,00	-170 264,21	170 264,21	0,00
Suma całkowitych dochodów	0,00	0,00	0,00	0,00	-11 662,02	-11 662,02
<b>Kapitał własny na dzień 31.12.2017 roku</b>	<b>4 715 392,80</b>	<b>1 782 396,60</b>	<b>4 309 730,95</b>	<b>-4 958 885,74</b>	<b>-11 662,02</b>	<b>5 836 972,59</b>

## SKONSOLIDOWANE SPRAWOZDANIE Z PRZEPŁYWÓW PIENIĘŻNYCH

	za okres	za okres
	01.01.2018 - 31.12.2018	01.01.2017 - 31.12.2017
<b>DZIAŁALNOŚĆ OPERACYJNA</b>		
Zysk / Strata przed opodatkowaniem	-2 459 061,32	-11 878,41
Korekty razem:	2 432 307,10	10 773,01
Odpis wartości firmy	883 675,00	0,00
Zysk (strata) z działalności inwestycyjnej	340 590,00	0,00
Zmiana stanu rezerw	31 818,00	-66 477,86
Zmiana stanu należności	1 032 121,93	68 093,50
Zmiana stanu zobowiązań, z wyjątkiem pożyczek i kredytów	721 533,17	8 861,62
Zmiana stanu pozostałych aktywów	89 339,00	295,75
Koszty podwyższenia kapitału zakładowego niezarejestrowanego w Krajowym Rejestrze Sądowym	-666 770,00	0,00
<b>Gotówka z działalności operacyjnej</b>	<b>-26 754,22</b>	<b>-1 105,40</b>
<b>A. Przepływy pieniężne netto z działalności operacyjnej</b>	<b>-26 754,22</b>	<b>-1 105,40</b>
<b>DZIAŁALNOŚĆ INWESTYCYJNA</b>		
<b>Wpływy</b>	<b>123 643,47</b>	<b>0,00</b>
Zbycie aktywów finansowych	10 000,00	0,00
Środki przejęte w wyniku nabycia spółek	113 643,47	0,00
<b>Wydatki</b>	<b>26 445,00</b>	<b>200 000,00</b>
Nabycie wartości niematerialnych oraz rzeczowych aktywów trwałych	26 445,00	0,00
Wydatki na aktywa finansowe	0,00	200 000,00
<b>B. Przepływy pieniężne netto z działalności inwestycyjnej</b>	<b>97 198,47</b>	<b>-200 000,00</b>
<b>DZIAŁALNOŚĆ FINANSOWA</b>		
<b>Wpływy</b>	<b>200 000,00</b>	<b>200 000,00</b>
Emisja akcji	0,00	200 000,00
Kredyty i pożyczki	200 000,00	0,00
<b>Wydatki</b>	<b>0,00</b>	<b>0,00</b>
<b>C. Przepływy pieniężne netto z działalności finansowej</b>	<b>200 000,00</b>	<b>200 000,00</b>
<b>D. Przepływy pieniężne netto razem</b>	<b>270 444,25</b>	<b>-1 105,40</b>
<b>E. Bilansowa zmiana stanu środków pieniężnych, w tym:</b>	<b>270 444,25</b>	<b>-1 105,40</b>
- zmiana stanu środków pieniężnych z tytułu różnic kursowych	0,00	0,00
<b>F. Środki pieniężne na początek okresu</b>	<b>350,00</b>	<b>1 455,40</b>
<b>G. Środki pieniężne na koniec okresu</b>	<b>270 794,25</b>	<b>350,00</b>

**Grupa Kapitałowa GPPI S.A.**

**Skonsolidowane sprawozdanie finansowe za rok obrotowy od 1 stycznia do 31 grudnia 2018 roku  
(kwoty w tabelach wyrażone są w złotych i groszach, o ile nie podano inaczej)**

---

**Kierownik Jednostki – Zarząd**

*Janusz Petrykowski – Prezes Zarządu*

*Przemysław Morysiak – Wiceprezes Zarządu*

Podmiot, któremu powierzono prowadzenie ksiąg rachunkowych oraz sporządzenie sprawozdania finansowego  
FIGURES Kancelaria Rachunkowa Sp. z o.o.

**Podpis osoby sporządzającej skonsolidowane sprawozdanie finansowe**

*Sandra Łosiak – Kierownik Zespołu Księgowego*

*Certyfikat Księgowy nr 28813/2008*

Poznań, dnia 20 marca 2019 roku

## **NOTY OBJAŚNIAJĄCE DO SKONSODLIWOANEGO SPRAWOZDANIA FINANSOWEGO**

### **1. INFORMACJE OGÓLNE**

#### **Nazwa jednostki dominującej**

GPPI Spółka Akcyjna

#### **Siedziba**

ul. Petera Mansfelda 4  
60-855 Poznań

#### **Rejestracja spółki w Krajowym Rejestrze Sądowym**

Organ prowadzący rejestr: Sąd Rejonowy Poznań - Nowe Miasto i Wilda w Poznaniu,  
VIII Wydział Gospodarczy Krajowego Rejestru Sądowego,

Numer rejestru: KRS 0000292586

#### **Podstawowy przedmiot działalności**

- Pozostała, finansowa działalność usługowa PKD 64.99,
- Działalność pomocnicza związana z pośrednictwem finansowym PKD 66.19,
- Kupno i sprzedaż nieruchomości na własny rachunek PKD 68.10,
- Pośrednictwo pieniężne PKD 64.19,
- Pośrednictwo finansowe pozostałe PKD 64.19,
- Pozostałe form udzielania kredytów PKD 64.92,
- Pozostała finansowa działalność usługowa, gdzie indziej niesklasyfikowana, z wyłączeniem ubezpieczeń i funduszy emerytalnych PKD 64.99.Z.

#### **Zarząd spółki dominującej**

W roku obrotowym 2018 w skład Zarządu wchodziły następujące osoby:

Dnia 10 grudnia 2018 roku Pan Krzysztof Nowak złożył rezygnację z pełnienia funkcji Prezesa Zarządu. Tego samego dnia, Rada Nadzorcza GPPI S.A. w skład Zarządu powołała Pana Janusza Petrykowskiego oraz Pana Przemysława Morysiaka.

W związku z powyższym na dzień 31 grudnia 2018 roku skład Zarządu był następujący:

Janusz Petrykowski – Prezes Zarządu  
Przemysław Morysiak – Wiceprezes Zarządu

Do dnia publikacji niniejszego sprawozdania nie nastąpiły zmiany w składzie Zarządu spółki dominującej.

#### **Prokurenci**

Mieczysław Nowakowski – Prokura łączna

## **Grupa Kapitałowa GPPI S.A.**

### **Skonsolidowane sprawozdanie finansowe za rok obrotowy od 1 stycznia do 31 grudnia 2018 roku (kwoty w tabelach wyrażone są w złotych i groszach, o ile nie podano inaczej)**

---

#### **Rada Nadzorcza**

W roku obrotowym 2018 nastąpiły poniższe zmiany w składzie Rady Nadzorczej Spółki:

Dnia 2 lipca 2018 roku wpłynęła do Spółki rezygnacja Pana Krzysztofa Koszczyńskiego z pełnienia funkcji członka Rady Nadzorczej oraz dnia 30 października 2018 roku rezygnacja Pana Piotra Orłowskiego z pełnienia funkcji członka Rady Nadzorczej.

Działając na podstawie § 12 Statutu Spółki Pan Krzysztof Nowak dnia 16 listopada 2018 roku w skład Rady Nadzorczej powołał Pana Przemysława Morysiaka oraz Pana Janusza Petrykowskiego.

Dnia 10 grudnia 2018 roku swoje rezygnacje złożyli wszyscy członkowie Rady Nadzorczej, tj. Pan Rafał Adamczyk, Pan Przemysław Morysiak, Pan Janusz Petrykowski, Pan Robert Primke oraz Pan Bolesław Zajęc.

Następnie Nadzwyczajne Walne Zgromadzenie Akcjonariuszy dnia 10 grudnia 2018 roku powołało do składu Rady Nadzorczej Pana Andrzeja Bruczko, Pana Jacka Sadowskiego oraz Pana Krzysztofa Nowaka. Tego samego dnia, działając na podstawie § 12 Statutu Spółki skład Rady Nadzorczej został uzupełniony o Pana Janusza Popławskiego oraz Pana Michała Kurka.

W związku z powyższym na dzień 31 grudnia 2018 roku skład Rady Nadzorczej był następujący:

Andrzej Bruczko	– Członek Rady Nadzorczej
Jacek Sadowski	– Członek Rady Nadzorczej
Krzysztof Nowak	– Członek Rady Nadzorczej
Janusz Popławski	– Członek Rady Nadzorczej
Michał Kurek	– Członek Rady Nadzorczej

Do dnia publikacji niniejszego Sprawozdania nie nastąpiły zmiany w składzie Rady Nadzorczej Spółki.

#### **Biegły rewident**

Rada Nadzorcza dnia 13 grudnia 2018 roku podjęła uchwałę nr 1, na mocy której dokonała wyboru firmy audytorskiej badającej skonsolidowane sprawozdanie finansowe za 2018 rok: CGS - Audytor Sp. z o.o. z siedzibą w Poznaniu.

## **2. WYKAZ I INFORMACJE O JEDNOSTKACH WCHODZĄCYCH W SKŁAD GRUPY KAPITAŁOWEJ**

**Na dzień 31 grudnia 2018 roku** niniejszego Sprawozdania w skład Grupy Kapitałowej wchodziły następujące podmioty:

Nazwa spółki zależnej / Udział w kapitale zakładowym:

– Magnolia Energy Sp. z o.o.	- 100%
– Dahlia Energy Sp. z o.o.	- 100%
– CRE Energia Sp z o.o.	- 100%
– FIR Energy Sp. z o.o.	- 100%
– Hagart Sp. z o.o.	- 100%
– Take The Wind Sp. z o.o.	- 100%
– Proreta Sp. z o.o.	- 100%
– Eolica Polska Sp. z o.o.	- 100% (udział pośredni poprzez swoją spółkę zależną Hagart Sp. z o.o.)
– Aloe Energy Sp. z o.o.	- 100% (udział pośredni poprzez swoją spółkę zależną CRE Energia Sp. z o.o.)

## **Grupa Kapitałowa GPPI S.A.**

### **Skonsolidowane sprawozdanie finansowe za rok obrotowy od 1 stycznia do 31 grudnia 2018 roku (kwoty w tabelach wyrażone są w złotych i groszach, o ile nie podano inaczej)**

---

Na dzień publikacji niniejszego Sprawozdania w skład Grupy Kapitałowej wchodziły następujące podmioty:

Nazwa spółki zależnej / Udział w kapitale zakładowym:

- Magnolia Energy Sp. z o.o. - 100%
- PT Energia Sp. z o.o. - 100%
- Dahlia Energy Sp. z o.o. - 100%
- CRE Energia Sp. z o.o. - 100%
- FIR Energy Sp. z o.o. - 100% (udział pośredni poprzez swoją spółkę zależną CRE Energia Sp. z o.o.)
- Hagart Sp. z o.o. - 100%
- Take The Wind Sp. z o.o. - 100%
- Proreta Sp. z o.o. - 100%
- Equilibrium Sp. z o.o. - 100%
- Eolica Polska Sp. z o.o. - 100% (udział pośredni poprzez swoją spółkę zależną Hagart Sp. z o.o.)
- Aloe Energy Sp. z o.o. - 100% (udział pośredni poprzez swoją spółkę zależną CRE Energia Sp. z o.o.)

#### **I. Jednostka dominująca najwyższego szczebla:**

- a) Nazwa: **GPPI Spółka Akcyjna**,
- b) Siedziba: ul. Petera Mansfelda 4, 60-855 Poznań,
- c) Podstawowy przedmiot działalności zgodnie z wpisem do KRS:
  - pozostała finansowa działalność usługowa, gdzie indziej niesklasyfikowana, z wyłączeniem ubezpieczeń i funduszy emerytalnych PKD 64.99.Z,
  - pozostała działalność wspomagająca usługi finansowe, z wyłączeniem ubezpieczeń i funduszy emerytalnych PKD 66.19.Z,
  - pozostała działalność wspomagająca ubezpieczenia i fundusze emerytalne PKD 66.29.Z,
  - kupno i sprzedaż nieruchomości na własny rachunek PKD 68.10.Z,
  - działalność rachunkowo-księgowa; doradztwo podatkowe PKD 69.20.Z,
  - stosunki międzyludzkie (public relations) i komunikacja PKD 70.21.Z,
  - pozostałe doradztwo w zakresie prowadzenia działalności gospodarczej i zarządzania PKD 70.22.Z,
  - pozostałe pośrednictwo pieniężne PKD 64.19.Z,
  - pozostałe formy udzielania kredytów PKD 64.92.Z,
  - pozostała działalność usługowa, gdzie indziej niesklasyfikowana PKD 96.09.Z,
- d) Organ prowadzący rejestr:

Sąd Rejonowy Poznań - Nowe Miasto i Wilda W Poznaniu, VIII Wydział Gospodarczy Krajowego Rejestru Sądowego; Spółka została zarejestrowana w Rejestrze Przedsiębiorców Krajowego Rejestru Sądowego pod numerem KRS 0000292586.

**II. Jednostki zależne – objęte konsolidacją metodą pełną:**

1. Jednostka zależna od GPPI S.A.

- a) Nazwa: **Magnolia Energy Sp. z o.o.**,
- b) Siedziba: ul. Dobra 11/48, 00-384 Warszawa
- c) Podstawowy przedmiot działalności zgodnie z wpisem do KRS:
  - wytwarzanie energii elektrycznej PKD 35.11.Z,
  - przesyłanie energii elektrycznej PKD 35.12.Z,
  - dystrybucja energii elektrycznej PKD 35.13.Z,
  - handel energią elektryczną PKD 35.14.Z,
  - pozostałe doradztwo w zakresie prowadzenia działalności gospodarczej i zarządzania PKD 70.22.Z,
  - roboty związane z budową linii telekomunikacyjnych i elektroenergetycznych PKD 42.22.Z,
  - roboty związane z budową pozostałych obiektów inżynierii lądowej i wodnej, gdzie indziej niesklasyfikowane PKD 42.99.Z,
  - rozbiórka i burzenie obiektów budowlanych PKD 43.11.Z,
  - przygotowanie terenu pod budowę PKD 43.12.Z,
  - roboty związane z budową rurociągów przesyłowych i sieci rozdzielczych PKD 42.21.Z,
- d) Organ prowadzący rejestr:

Sąd Rejonowy dla m. st. Warszawy w Warszawie, XII Wydział Gospodarczy Krajowego Rejestru Sądowego; Spółka została zarejestrowana w Rejestrze Przedsiębiorców Krajowego Rejestru Sądowego pod numerem KRS 0000478846,
- e) Udział Emitenta w kapitale jednostki 100,0 %, w całkowitej liczbie głosów 100,0 %.

2. Jednostka zależna od GPPI S.A.

- a) Nazwa: **Dahlia Energy Sp. z o.o.**
- b) Siedziba: ul. Marka Grechuty 8, Chylice, 05-510 Konstancin-Jeziorna
- c) Podstawowy przedmiot działalności zgodnie z wpisem do KRS:
  - wytwarzanie energii elektrycznej PKD 35.11.Z,
  - przesyłanie energii elektrycznej PKD 35.12.Z,
  - dystrybucja energii elektrycznej PKD 35.13.Z,
  - handel energią elektryczną PKD 35.14.Z,
  - pozostałe doradztwo w zakresie prowadzenia działalności gospodarczej i zarządzania PKD 70.22.Z,
  - roboty związane z budową linii telekomunikacyjnych i elektroenergetycznych PKD 42.22.Z,
  - roboty związane z budową pozostałych obiektów inżynierii lądowej i wodnej, gdzie indziej niesklasyfikowane PKD 42.99.Z,
  - kupno i sprzedaż nieruchomości na własny rachunek PKD 68.10.Z,
  - pośrednictwo w obrocie nieruchomościami PKD 68.31.Z,
- d) Organ prowadzący rejestr:

Sąd Rejonowy dla m. st. Warszawy w Warszawie, XIV Wydział Gospodarczy Krajowego Rejestru Sądowego; Spółka została zarejestrowana w Rejestrze Przedsiębiorców Krajowego Rejestru Sądowego pod numerem KRS 0000475496,
- e) Udział Emitenta w kapitale jednostki 100,0 %, w całkowitej liczbie głosów 100,0 %.

**Grupa Kapitałowa GPPI S.A.**

**Skonsolidowane sprawozdanie finansowe za rok obrotowy od 1 stycznia do 31 grudnia 2018 roku  
(kwoty w tabelach wyrażone są w złotych i groszach, o ile nie podano inaczej)**

---

3. Jednostka zależna od GPPI S.A.

- a) Nazwa: **CRE Energia Sp. z o.o.**
- b) Siedziba: ul. Grzybowska 12/14 Lok. B-3, 00-132 Warszawa
- c) Podstawowy przedmiot działalności zgodnie z wpisem do KRS:
- handel energia elektryczna PKD 35.14.Z,
  - wytwarzanie energii elektrycznej PKD 35.11.Z,
  - przesyłanie energii elektrycznej PKD 35.12.Z,
  - dystrybucja energii elektrycznej PKD 35.13.Z,
  - wytwarzanie paliw gazowych PKD 35.21.Z,
  - dystrybucja paliw gazowych w systemie sieciowym PKD 35.22.Z,
  - handel paliwami gazowymi w systemie sieciowym PKD 35.23.Z,
  - wytwarzanie i zaopatrywanie w parę wodną, gorącą wodę i powietrze do układów klimatyzacyjnych PKD 35.30.Z,
  - roboty związane z budową linii telekomunikacyjnych i elektroenergetycznych PKD 42.22.Z,
  - pozostałe doradztwo w zakresie prowadzenia działalności gospodarczej i zarządzania PKD 70.22.Z,
- d) Organ prowadzący rejestr:
- Sąd Rejonowy dla m. st. Warszawy w Warszawie, XII Wydział Gospodarczy Krajowego Rejestru Sądowego; Spółka została zarejestrowana w Rejestrze Przedsiębiorców Krajowego Rejestru Sądowego pod numerem KRS 0000539713,
- e) Udział Emitenta w kapitale jednostki 100,0 %, w całkowitej liczbie głosów 100,0 %.

4. Jednostka zależna od GPPI S.A.

- a) Nazwa: **FIR Energy Sp. z o.o.**
- b) Siedziba: ul. Kąty Grodzkie 115 K, 03-289 Warszawa,
- c) Podstawowy przedmiot działalności zgodnie z wpisem do KRS:
- wytwarzanie energii elektrycznej PKD 35.11.Z,
  - przesyłanie energii elektrycznej PKD 35.12.Z,
  - dystrybucja energii elektrycznej PKD 35.13.Z,
  - handel energią elektryczną PKD 35.14.Z,
  - pozostałe doradztwo w zakresie prowadzenia działalności gospodarczej i zarządzania PKD 70.22.Z,
  - roboty związane z budową linii telekomunikacyjnych i elektroenergetycznych PKD 42.22.Z,
  - roboty związane z budową pozostałych obiektów inżynierii lądowej i wodnej, gdzie indziej niesklasyfikowane PKD 42.99.Z,
  - kupno i sprzedaż nieruchomości na własny rachunek PKD 68.10.Z,
  - pośrednictwo w obrocie nieruchomościami PKD 68.31.Z,
  - zarządzanie nieruchomościami wykonywane na zlecenie PKD 68.32.Z,
- d) Organ prowadzący rejestr:
- Sąd Rejonowy dla m. st. Warszawy w Warszawie, XIII Wydział Gospodarczy Krajowego Rejestru Sądowego; Spółka została zarejestrowana w Rejestrze Przedsiębiorców Krajowego Rejestru Sądowego pod numerem KRS 0000475489,
- e) Na dzień 31 grudnia 2018 roku udział Emitenta w kapitale jednostki wynosił 100,0 %, w całkowitej liczbie głosów 100,0 %, na dzień publikacji sprawozdania udział Emitenta w kapitale jednostki poprzez spółkę zależną CRE Energia Sp. z o.o. wynosi 100,0 %, w całkowitej liczbie głosów 100,0 %.



**Grupa Kapitałowa GPPI S.A.**

**Skonsolidowane sprawozdanie finansowe za rok obrotowy od 1 stycznia do 31 grudnia 2018 roku  
(kwoty w tabelach wyrażone są w złotych i groszach, o ile nie podano inaczej)**

---

5. Jednostka zależna od GPPI S.A.

- a) Nazwa: **Hagart Sp. z o.o.**
- b) Siedziba: ul. Kąty Grodziskie 115 K, 03-289 Warszawa,
- c) Podstawowy przedmiot działalności zgodnie z wpisem do KRS:
- wytwarzanie energii elektrycznej PKD 35.11.Z,
  - przesyłanie energii elektrycznej PKD 35.12.Z,
  - dystrybucja energii elektrycznej PKD 35.13.Z,
  - handel energią elektryczną PKD 35.14.Z,
  - pozostałe doradztwo w zakresie prowadzenia działalności gospodarczej i zarządzania PKD 70.22.Z,
  - roboty związane z budową linii telekomunikacyjnych i elektroenergetycznych PKD 42.22.Z,
  - roboty związane z budową pozostałych obiektów inżynierii lądowej i wodnej, gdzie indziej niesklasyfikowane PKD 42.99.Z,
  - kupno i sprzedaż nieruchomości na własny rachunek PKD 68.10.Z,
  - pośrednictwo w obrocie nieruchomościami PKD 68.31.Z,
  - zarządzanie nieruchomościami wykonywane na zlecenie PKD 68.32.Z,
- d) Organ prowadzący rejestr:
- Sąd Rejonowy dla m. st. Warszawy w Warszawie, XIII Wydział Gospodarczy Krajowego Rejestru Sądowego; Spółka została zarejestrowana w Rejestrze Przedsiębiorców Krajowego Rejestru Sądowego pod numerem KRS 0000460454,
- e) Udział Emitenta w kapitale jednostki 100,0 %, w całkowitej liczbie głosów 100,0 %.

6. Jednostka zależna od GPPI S.A.

- a) Nazwa: **Take The Wind Sp. z o.o.**
- b) Siedziba: ul. Łabędzia 59, 04-806 Warszawa
- c) Podstawowy przedmiot działalności zgodnie z wpisem do KRS:
- wytwarzanie energii elektrycznej PKD 35.11.Z,
  - przesyłanie energii elektrycznej PKD 35.12.Z,
  - dystrybucja energii elektrycznej PKD 35.13.Z,
  - handel energią elektryczną PKD 35.14.Z,
  - pozostałe doradztwo w zakresie prowadzenia działalności gospodarczej i zarządzania PKD 70.22.Z,
  - roboty związane z budową linii telekomunikacyjnych i elektroenergetycznych PKD 42.22.Z,
  - roboty związane z budową pozostałych obiektów inżynierii lądowej i wodnej, gdzie indziej niesklasyfikowane PKD 42.99.Z,
  - kupno i sprzedaż nieruchomości na własny rachunek PKD 68.10.Z,
  - pośrednictwo w obrocie nieruchomościami PKD 68.31.Z,
  - zarządzanie nieruchomościami wykonywane na zlecenie PKD 68.32.Z,
- d) Organ prowadzący rejestr:
- Sąd Rejonowy dla m. st. Warszawy w Warszawie, XIII Wydział Gospodarczy Krajowego Rejestru Sądowego; Spółka została zarejestrowana w Rejestrze Przedsiębiorców Krajowego Rejestru Sądowego pod numerem KRS 0000516933,
- e) Udział Emitenta w kapitale jednostki 100,0 %, w całkowitej liczbie głosów 100,0 %.

**Grupa Kapitałowa GPPI S.A.**

**Skonsolidowane sprawozdanie finansowe za rok obrotowy od 1 stycznia do 31 grudnia 2018 roku  
(kwoty w tabelach wyrażone są w złotych i groszach, o ile nie podano inaczej)**

---

7. Jednostka zależna od GPPI S.A.

- a) Nazwa: **Proreta Sp. z o.o.**
- b) Siedziba: ul. Flory 3/1a, 00-586 Warszawa
- c) Podstawowy przedmiot działalności zgodnie z wpisem do KRS:
  - wytwarzanie energii elektrycznej PKD 35.11.Z,
  - przesyłanie energii elektrycznej PKD 35.12.Z,
  - dystrybucja energii elektrycznej PKD 35.13.Z,
  - handel energią elektryczną PKD 35.14.Z,
  - pozostałe doradztwo w zakresie prowadzenia działalności gospodarczej i zarządzania PKD 70.22.Z,
  - roboty związane z budową linii telekomunikacyjnych i elektroenergetycznych PKD 42.22.Z,
  - roboty związane z budową pozostałych obiektów inżynierii lądowej i wodnej, gdzie indziej niesklasyfikowane PKD 42.99.Z,
  - kupno i sprzedaż nieruchomości na własny rachunek PKD 68.10.Z,
  - pośrednictwo w obrocie nieruchomościami PKD 68.31.Z,
  - zarządzanie nieruchomościami wykonywane na zlecenie PKD 68.32.Z,
- d) Organ prowadzący rejestr:

Sąd Rejonowy dla m. st. Warszawy w Warszawie, XII Wydział Gospodarczy Krajowego Rejestru Sądowego; Spółka została zarejestrowana w Rejestrze Przedsiębiorców Krajowego Rejestru Sądowego pod numerem KRS 0000460390,
- e) Udział Emitenta w kapitale jednostki 100,0 %, w całkowitej liczbie głosów 100,0 %.

8. Jednostka zależna od Hagart Sp. z o.o.

- a) Nazwa: **Eolica Polska Sp. z o.o.**
- b) Siedziba: ul. Krasnobrodzka 19, Lok. 3, 03-214 Warszawa
- c) Podstawowy przedmiot działalności zgodnie z wpisem do KRS:
  - wytwarzanie energii elektrycznej PKD 35.11.Z,
  - przesyłanie energii elektrycznej PKD 35.12.Z,
  - dystrybucja energii elektrycznej PKD 35.13.Z,
  - handel energią elektryczną PKD 35.14.Z,
  - badania naukowe i prace rozwojowe w dziedzinie biotechnologii PKD 72.11.Z,
  - badania naukowe i prace rozwojowe w dziedzinie pozostałych nauk przyrodniczych i technicznych PKD 72.19.Z,
  - pozostałe badania i analizy techniczne PKD 71.20.B,
- d) Organ prowadzący rejestr:

Sąd Rejonowy dla m. st. Warszawy w Warszawie, XII Wydział Gospodarczy Krajowego Rejestru Sądowego; Spółka została zarejestrowana w Rejestrze Przedsiębiorców Krajowego Rejestru Sądowego pod numerem KRS 0000228772,
- e) Udział Emitenta w kapitale jednostki poprzez spółkę zależną Hagart Sp. z o.o. 100,0 %, w całkowitej liczbie głosów 100,0 %.

**Grupa Kapitałowa GPPI S.A.**

**Skonsolidowane sprawozdanie finansowe za rok obrotowy od 1 stycznia do 31 grudnia 2018 roku  
(kwoty w tabelach wyrażone są w złotych i groszach, o ile nie podano inaczej)**

---

9. Jednostka zależna od CRE Energia Sp. z o.o.

- a) Nazwa: **Aloe Energy Sp. z o.o.**
- b) Siedziba: ul. Krasnobrodzka 19, Lok. 3, 03-214 Warszawa
- c) Podstawowy przedmiot działalności zgodnie z wpisem do KRS:
  - wytwarzanie energii elektrycznej PKD 35.11.Z,
  - przesyłanie energii elektrycznej PKD 35.12.Z,
  - dystrybucja energii elektrycznej PKD 35.13.Z,
  - handel energią elektryczną PKD 35.14.Z,
  - pozostałe doradztwo w zakresie prowadzenia działalności gospodarczej i zarządzania PKD 70.22.Z,
  - roboty związane z budową linii telekomunikacyjnych i elektroenergetycznych PKD 42.22.Z,
  - roboty związane z budową pozostałych obiektów inżynierii lądowej i wodnej PKD 42.99.,
  - kupno i sprzedaż nieruchomości na własny rachunek PKD 68.10.Z,
  - pośrednictwo w obrocie nieruchomościami PKD 68.31.Z,
  - zarządzanie nieruchomościami wykonywane na zlecenie PKD 68.32.Z,
- d) Organ prowadzący rejestr:

Sąd Rejonowy dla m. st. Warszawy w Warszawie, XIII Wydział Gospodarczy Krajowego Rejestru Sądowego; Spółka została zarejestrowana w Rejestrze Przedsiębiorców Krajowego Rejestru Sądowego pod numerem KRS 0000475228,
- e) Udział Emitenta w kapitale jednostki poprzez spółkę zależną CRE Energia Sp. z o.o. 100,0 %, w całkowitej liczbie głosów 100,0 %.

**III. Jednostki nie objęte konsolidacją w związku z nie spełnieniem na 31 grudnia 2018 roku warunków objęcia kontroli:**

10. Jednostka zależna od GPPI S.A.

- a) Nazwa: **PT Energia Sp. z o.o.**
- b) Siedziba: ul. Grzybowska 12/14, Lok. B-3, 00-132 Warszawa
- c) Podstawowy przedmiot działalności zgodnie z wpisem do KRS:
  - wytwarzanie energii elektrycznej PKD 35.11.Z,
  - przesyłanie energii elektrycznej PKD 35.12.Z,
  - dystrybucja energii elektrycznej PKD 35.13.Z,
  - handel energią elektryczną PKD 35.14.Z,
  - pozostałe doradztwo w zakresie prowadzenia działalności gospodarczej i zarządzania PKD 70.22.Z,
  - roboty związane z budową linii telekomunikacyjnych i elektroenergetycznych PKD 42.22.Z,
  - roboty związane z budową pozostałych obiektów inżynierii lądowej i wodnej, gdzie indziej niesklasyfikowane PKD 42.99.Z,
  - kupno i sprzedaż nieruchomości na własny rachunek PKD 68.10.Z,
  - rozbiórka i burzenie obiektów budowlanych PKD 43.11.Z,
  - przygotowanie terenu pod budowę PKD 43.12.Z,
- d) Organ prowadzący rejestr:

## **Grupa Kapitałowa GPPI S.A.**

### **Skonsolidowane sprawozdanie finansowe za rok obrotowy od 1 stycznia do 31 grudnia 2018 roku (kwoty w tabelach wyrażone są w złotych i groszach, o ile nie podano inaczej)**

---

Sąd Rejonowy dla Łodzi-Śródmieścia w Łodzi, XX Wydział Gospodarczy Krajowego Rejestru Sądowego; Spółka została zarejestrowana w Rejestrze Przedsiębiorców Krajowego Rejestru Sądowego pod numerem KRS 0000492218,

e) Udział Emitenta w kapitale jednostki 100,0 %, w całkowitej liczbie głosów 100,0 %.

11. Jednostka zależna od GPPI S.A.

a) Nazwa: **Equilibrium Sp. z o.o.**

b) Siedziba: ul. Kuropatwy 26A, 02-892 Warszawa

c) Podstawowy przedmiot działalności zgodnie z wpisem do KRS:

- wytwarzanie energii elektrycznej PKD 35.11.Z,
- przesyłanie energii elektrycznej PKD 35.12.Z,
- dystrybucja energii elektrycznej PKD 35.13.Z,
- handel energią elektryczną PKD 35.14.Z,
- pozostała działalność wspomagająca prowadzenie działalności gospodarczej, gdzie indziej niesklasyfikowana PKD 82.99.Z,
- roboty związane z budową linii telekomunikacyjnych i elektroenergetycznych PKD 42.22.Z,
- roboty związane z budową pozostałych obiektów inżynierii lądowej i wodnej, gdzie indziej niesklasyfikowane PKD 42.99.Z,
- kupno i sprzedaż nieruchomości na własny rachunek PKD 68.10.Z,
- pośrednictwo w obrocie nieruchomościami PKD 68.31.Z,
- zarządzanie nieruchomościami wykonywane na zlecenie PKD 68.32.Z,

d) Organ prowadzący rejestr:

Sąd Rejonowy dla m. st. Warszawy w Warszawie, XIII Wydział Gospodarczy Krajowego Rejestru Sądowego; Spółka została zarejestrowana w Rejestrze Przedsiębiorców Krajowego Rejestru Sądowego pod numerem KRS 0000508549,

e) Udział Emitenta w kapitale jednostki 100,0 %, w całkowitej liczbie głosów 100,0 %.

W dniu 26 lutego 2019 roku jednostka dominująca GPPI S.A. podpisała umowy objęcia akcji dla powyższych dwóch spółek.

### **3. NABYCIE SPÓŁEK ZALEŻNYCH**

W dniu 10 grudnia 2018 roku Nadzwyczajne Walne Zgromadzenie Akcjonariuszy jednostki dominującej GPPI S.A., podjęło uchwały o podwyższeniu kapitału Spółki poprzez wniesienie w formie aportu udziałów spółek działających w branży energetycznej w tym przede wszystkim związanych z energią odnawialną, a w szczególności energią wiatru.

**Grupa Kapitałowa GPPI S.A.****Skonsolidowane sprawozdanie finansowe za rok obrotowy od 1 stycznia do 31 grudnia 2018 roku****(kwoty w tabelach wyrażone są w złotych i groszach, o ile nie podano inaczej)**

Wartość godziwa aktywów i zobowiązań poszczególnych spółek na dzień nabycia i odpowiadające im wartości księgowe bezpośrednio przed nabyciem kształtowały się następująco:

	Magnolia Energy Sp. z o.o.		Dahlia Energy Sp. z o.o.		FIR ENERGY Sp. z o.o.		CRE ENERGIA Sp. z o.o. (dane skonsolidowane z Aloe Energy Sp. z o.o.)	
	Wartość godziwa na dzień połączenia	Wartość bilansowa	Wartość godziwa na dzień połączenia	Wartość bilansowa	Wartość godziwa na dzień połączenia	Wartość bilansowa	Wartość godziwa na dzień połączenia	Wartość bilansowa
	tys. PLN	tys. PLN	tys. PLN	tys. PLN	tys. PLN	tys. PLN	tys. PLN	tys. PLN
Rzeczowe aktywa trwałe	1 208	1 208	589	589	122	122	671	671
Aktywa finansowe	0	0	0	0	0	0	122	122
Należności	53	53	2	2	29	29	187	187
Rozliczenia międzyokresowe	0	0	0	0	0	0	47	47
Środki pieniężne	42	42	18	18	19	19	31	31
<b>Razem</b>	<b>1 303</b>	<b>1 303</b>	<b>609</b>	<b>609</b>	<b>171</b>	<b>171</b>	<b>1 058</b>	<b>1 058</b>
Zobowiązania	-3	-3	-2	-2	-173	-173	-1 919	-1 919
Rezerwy	0	0	0	0	0	0	0	0
Udziały mniejszości	0	-	0	-	0	-	0	-
<b>Razem</b>	<b>-3</b>	<b>-3</b>	<b>-2</b>	<b>-2</b>	<b>-173</b>	<b>-173</b>	<b>-1 919</b>	<b>-1 919</b>
	Magnolia Energy Sp. z o.o.		Dahlia Energy Sp. z o.o.		FIR ENERGY Sp. z o.o.		CRE ENERGIA Sp. z o.o. (dane skonsolidowane z Aloe Energy Sp. z o.o.)	
Aktywa netto	1 300	1 300	606	606	-2	-2	-861	-861
Wartość firmy w momencie nabycia	20 800	x	8 794	x	17 802	x	37 681	x
<b>Cena nabycia</b>	<b>22 100</b>	<b>x</b>	<b>9 400</b>	<b>x</b>	<b>17 800</b>	<b>x</b>	<b>36 800</b>	<b>x</b>
Gotówka	0	x	0	x	0	x	0	x
Emisja instrumentów kapitałowych	22 100	x	9 400	x	17 800	x	36 800	x
<b>Razem</b>	<b>22 100</b>	<b>x</b>	<b>9 400</b>	<b>x</b>	<b>17 800</b>	<b>x</b>	<b>36 800</b>	<b>x</b>
Wypływ środków pieniężnych z tytułu nabycia	42	x	18	x	19	x	31	x
Środki pieniężne zapłacone	0	x	0	x	0	x	0	x
<b>Wypływ środków pieniężnych netto</b>	<b>42</b>	<b>x</b>	<b>18</b>	<b>x</b>	<b>19</b>	<b>x</b>	<b>31</b>	<b>x</b>

**Grupa Kapitałowa GPPI S.A.****Skonsolidowane sprawozdanie finansowe za rok obrotowy od 1 stycznia do 31 grudnia 2018 roku****(kwoty w tabelach wyrażone są w złotych i groszach, o ile nie podano inaczej)**

Wartość godziwa aktywów i zobowiązań poszczególnych spółek na dzień nabycia i odpowiadające im wartości księgowe bezpośrednio przed nabyciem c.d.

	<b>HAGART Sp. z o.o.</b> <b>(dane skonsolidowane z Eolica Polska Sp. z o.o.)</b>		<b>Take The Wind Sp. z o.o.</b>		<b>PRORETA Sp. z o.o.</b>	
	Wartość godziwa na dzień połączenia	Wartość bilansowa	Wartość godziwa na dzień połączenia	Wartość bilansowa	Wartość godziwa na dzień połączenia	Wartość bilansowa
	tys. PLN	tys. PLN	tys. PLN	tys. PLN	tys. PLN	tys. PLN
Rzeczowe aktywa trwałe	5 715	5 715	1 173	1 173	2 052	2 052
Aktywa finansowe	0	0	0	0	0	0
Należności	2 307	2 307	218	218	2	2
Rozliczenia międzyokresowe	0	0	0	0	0	0
Środki pieniężne	0	0	0	0	2	2
<b>Razem</b>	<b>8 022</b>	<b>8 022</b>	<b>1 391</b>	<b>1 391</b>	<b>2 056</b>	<b>2 056</b>
Zobowiązania	-6 922	-6 922	-3	-3	0	0
Rezerwy	-200	-200	0	0	0	0
Udziały mniejszości	0	-	0	-	0	-
<b>Razem</b>	<b>-7 122</b>	<b>-7 122</b>	<b>-3</b>	<b>-3</b>	<b>0</b>	<b>0</b>
	<b>HAGART Sp. z o.o.</b> <b>(dane skonsolidowane z Eolica Polska Sp. z o.o.)</b>		<b>Take The Wind Sp. z o.o.</b>		<b>PRORETA Sp. z o.o.</b>	
Aktywa netto	901	901	1 388	1 388	2 056	2 056
Wartość firmy w momencie nabycia	66 999	x	5 912	x	4 644	x
<b>Cena nabycia</b>	<b>67 900</b>	x	<b>7 300</b>	x	<b>6 700</b>	x
Gotówka	0	x	0	x	0	x
Emisja instrumentów kapitałowych	67 900	x	7 300	x	6 700	x
<b>Razem</b>	<b>67 900</b>	x	<b>7 300</b>	x	<b>6 700</b>	x
Wpływ środków pieniężnych z tytułu nabycia	0,19	x	0	x	2,24	x
Środki pieniężne zapłacone	0	x	0	x	0	x
<b>Wpływ środków pieniężnych netto</b>	<b>0</b>	x	<b>0</b>	x	<b>2</b>	x

**Grupa Kapitałowa GPPI S.A.****Skonsolidowane sprawozdanie finansowe za rok obrotowy od 1 stycznia do 31 grudnia 2018 roku****(kwoty w tabelach wyrażone są w złotych i groszach, o ile nie podano inaczej)****Wartość firmy**

	<b>Magnolia Energy Sp. z o.o.</b>	<b>Dahlia Energy Sp. z o.o.</b>	<b>FIR ENERGY Sp. z o.o.</b>	<b>CRE ENERGIA Sp. z o.o. (dane skonsolidowane z Aloe Energy Sp. z o.o.)</b>	<b>HAGART Sp. z o.o. (dane skonsolidowane z Eolica Polska Sp. z o.o.)</b>	<b>Take The Wind Sp. z o.o.</b>	<b>PRORETA Sp. z o.o.</b>
Wartość firmy w momencie nabycia	20 800	8 794	17 802	37 681	66 999	5 912	4 644
Odpis wartości firmy	0	0	-2	-881	0	0	0
<b>Wartość firmy bilansowa</b>	<b>20 800</b>	<b>8 794</b>	<b>17 800</b>	<b>36 800</b>	<b>66 999</b>	<b>5 912</b>	<b>4 644</b>

Dla celów rozliczenia połączenia przyjęto, że wartości bilansowe są zbliżone do wartości godziwych, gdyż na podstawie wycen dokonanych zgodnie z MSSF 3, różnice występujące między tymi wartościami uznano za nieistotne.

W okresie od daty przejęcia nie wystąpił udział spółek w wypracowanym przez Grupę zysku netto, gdyż dla celów połączenia datę przejęcia kontroli ustalono na 31 grudnia 2018 roku.

Gdyby połączenie miało miejsce od początku roku, strata Grupy byłby na poziomie 3.231 tys. PLN a przychody z kontynuowanej działalności wyniosłyby 314 tys. PLN.

Wartość firmy odpowiada wartości oczekiwanego efektu synergii z nabycia.

**4. EMISJA AKCJI**

W dniu 10 grudnia 2018 roku jednostka dominująca GPPI S.A. podjęła uchwałę w sprawie podwyższenia kapitału zakładowego spółki w drodze emisji akcji serii F na okaziciela o kwotę 110.762.735,00 PLN z kwoty 4.715.392,80 PLN do kwoty 115.478.127,80 PLN. Cena nominalna 1 akcji wynosi 0,10 PLN. Akcje pokryte zostały wkładami niepieniężnymi w postaci udziałów innych spółek, przedstawionych w tabeli poniżej, wycenionych do wartości godziwych. Wartość godziwa przedmiotach wkładów ustalona została przez Zarząd spółki GPPI S.A. w trybie art. 312<sup>1</sup> par. 1 pkt. 2 Kodeksu Spółek Handlowych w zw. z art. 311 Kodeksu Spółek Handlowych. Wycena wartości godziwych przedmiotowych udziałów została sporządzona przez mgr inż. Andrzeja Półkoszka, który posiada uprawnienia licencjonowanego rzeczoznawcy SIMP (Stowarzyszenia Inżynierów Techników Mechaników Polskich) oraz BOMIS (rzeczoznawca ds. wycen przedsiębiorstw oraz aktywów niematerialnych), zgodnie z powszechną praktyką rynkową, w oparciu o podejście dochodowe z zastosowaniem metody zdyskontowanych przepływów pieniężnych. Data wyceny została ustalona według stanu na dzień 31 grudnia 2017 roku i uwzględniała informacje znane na datę wyceny, w tym przewidywania odnośnie przyszłego rozwoju danej spółki i nie uwzględniała ewentualnych przyszłych wydarzeń, które nie mogły zostać przewidziane na datę wyceny.

**Grupa Kapitałowa GPPI S.A.**  
**Skonsolidowane sprawozdanie finansowe za rok obrotowy od 1 stycznia do 31 grudnia 2018 roku**  
**(kwoty w tabelach wyrażone są w złotych i groszach, o ile nie podano inaczej)**

Powyższe wyceny potwierdzone zostały przez biegłego rewidenta Artura Szymańskiego (nr wpisu 12053) w opiniach z dnia 7 grudnia 2018 roku.

**EMISJA AKCJI SERII F**

Umowa	Inwestor	Rodzaj akcji	Wartość nominalna	Ilość akcji	Wartość nominalna	Wartość wkładu	Pokrycie
Umowa objęcia akcji w podwyższonym kapitale zakładowym GPPI z dnia 14.12.2018	Tomasz Kokoszczyński	seria F, zwykłe imienne	0,1	85 455 000	8 545 500,00	22 100 000,00	aport - wkład niepieniężny w postaci 28 485 udziałów spółki Magnolia Energy Sp. z o.o.
Umowa objęcia akcji w podwyższonym kapitale zakładowym GPPI z dnia 14.12.2018	Andrzej Marek Bruczko	seria F, zwykłe imienne	0,1	60 012 350	6 001 235,00	9 400 000,00	aport - wkład niepieniężny w postaci 15 193 udziałów spółki Dahlia Energy Sp. z o.o.
Umowa objęcia akcji w podwyższonym kapitale zakładowym GPPI z dnia 14.12.2018	Edesmo Services Limited	seria F, zwykłe imienne	0,1	100 000 000	10 000 000,00	15 130 000,00	aport - wkład niepieniężny w postaci 340 udziałów spółki FIR Energy Sp. z o.o.
Umowa objęcia akcji w podwyższonym kapitale zakładowym GPPI z dnia 14.12.2018	Aleksander Deptuła	seria F, zwykłe imienne	0,1	20 000 000	2 000 000,00	2 670 000,00	aport - wkład niepieniężny w postaci 340 udziałów spółki FIR Energy Sp. z o.o.
Umowa objęcia akcji w podwyższonym kapitale zakładowym GPPI z dnia 14.12.2018	Advanced Limited Company	seria F, zwykłe imienne	0,1	120 420 000	12 042 000,00	24 619 200,00	aport - wkład niepieniężny w postaci 2 676 udziałów spółki CRE Energia Sp. z o.o.
Umowa objęcia akcji w podwyższonym kapitale zakładowym GPPI z dnia 14.12.2018	Wisdom Limited	seria F, zwykłe imienne	0,1	59 580 000	5 958 000,00	12 180 800,00	aport - wkład niepieniężny w postaci 1 324 udziałów spółki CRE Energia Sp. z o.o.
Umowa objęcia akcji w podwyższonym kapitale zakładowym GPPI z dnia 14.12.2018	Panflore Limited	seria F, zwykłe imienne	0,1	480 000 000	48 000 000,00	67 900 000,00	aport - wkład niepieniężny w postaci 400 udziałów spółki Hagart Sp. z o.o.



**Grupa Kapitałowa GPPI S.A.****Skonsolidowane sprawozdanie finansowe za rok obrotowy od 1 stycznia do 31 grudnia 2018 roku****(kwoty w tabelach wyrażone są w złotych i groszach, o ile nie podano inaczej)****EMISJA AKCJI SERII F c.d.**

Umowa	Inwestor	Rodzaj akcji	Wartość nominalna	Ilość akcji	Wartość nominalna	Wartość wkładu	Pokrycie
Umowa objęcia akcji w podwyższonym kapitale zakładowym GPPI z dnia 21.12.2018	Ranfrox Finance Ltd	seria F, zwykłe imienne	0,1	21 080 000	2 108 000,00	4 111 277,95	aport - wkład niepieniężny w postaci 8 739 udziałów spółki Take The Wind Sp. z o.o.
Umowa objęcia akcji w podwyższonym kapitale zakładowym GPPI z dnia 21.12.2018	Profinova Management & Holdings A.G.	seria F, zwykłe imienne	0,1	21 080 000	2 108 000,00	3 188 722,05	aport - wkład niepieniężny w postaci 6 778 udziałów spółki Take The Wind Sp. z o.o.
Umowa objęcia akcji w podwyższonym kapitale zakładowym GPPI z dnia 14.12.2018	Passage Property Cyprus Limited	seria F, zwykłe imienne	0,1	40 000 000	4 000 000,00	6 700 000,00	aport - wkład niepieniężny w postaci 51 250 udziałów spółki Proreta Sp. z o.o.
Umowa objęcia akcji w podwyższonym kapitale zakładowym GPPI z dnia 26.02.2019	Trust Invest Sp. z o.o.	seria F, zwykłe imienne	0,1	40 000 000	4 000 000,00	7 900 000,00	aport - wkład niepieniężny w postaci 8 645 udziałów spółki PT Energia Sp. z o.o.
Umowa objęcia akcji w podwyższonym kapitale zakładowym GPPI z dnia 26.02.2019	Edesmo Services Limited	seria F, zwykłe imienne	0,1	60 000 000	6 000 000,00	12 000 000,00	aport - wkład niepieniężny w postaci 9 125 udziałów spółki Equilibrium Sp. z o.o.

## **5. SZACUNKI I ZAŁOŻENIA**

Szacunek to proces ustalania wartości składnika sprawozdania finansowego wymagającego własnego osądu na podstawie najbardziej aktualnych, dostępnych i wiarygodnych informacji. Grupa dokonuje ciągłej weryfikacji szacunków w zależności od zmieniających się okoliczności stanowiących podstawę ich dokonania. Do najczęściej występujących szacunków zaliczane są:

- planowane przychody związane z nabytymi wierzytelnościami, które są wyceniane według zamortyzowanego kosztu z zastosowaniem efektywnej stopy procentowej,
- stawki amortyzacyjne,
- rezerwy,
- odpisy aktualizujące.

Zmiany szacunku poszczególnego składnika sprawozdania finansowego Grupa uwzględnia przy obliczaniu zysku/straty netto w okresie, w którym ma miejsce zmiana szacunku, jeśli dotyczy tego okresu lub w okresie, w którym ma miejsce zmiana i w przyszłych okresach, jeżeli dotyczy wszystkich tych okresów. Skutki zmiany szacunku w celu uzyskania porównywalności danych są prezentowane przy zachowaniu kryteriów klasyfikacyjnych zastosowanych w latach poprzednich, to znaczy ujmowane w tej samej pozycji rachunku zysków i strat, w której sklasyfikowano wcześniej wartość szacunku.

## **6. STOSOWANE ZASADY RACHUNKOWOŚCI**

### **PODSTAWA SPORZĄDZENIA**

Skonsolidowane sprawozdanie finansowe zostało sporządzone zgodnie ze standardami rachunkowości przyjętymi do stosowania w Unii Europejskiej, wydanymi i obowiązującymi na dzień sporządzenia sprawozdania finansowego, to jest z Międzynarodowymi Standardami Rachunkowości, Międzynarodowymi Standardami Sprawozdawczości Finansowej oraz związanymi z nimi interpretacjami ogłoszonymi w formie Rozporządzeń Komisji Europejskiej zatwierdzonymi przez Unię Europejską (dalej: „MSSF”).

Dane finansowe zaprezentowane zostały w polskich złotych i groszach lub z mniejszą dokładnością w wybranych sytuacjach.

### **OKRESY PREZENTOWANE**

Roczne skonsolidowane sprawozdanie finansowe Grupy Kapitałowej GPPI S.A. (dalej: „Grupa”) obejmuje dane skonsolidowane za okres od 1 stycznia do 31 grudnia 2018 roku oraz dane porównawcze jednostki dominującej za okres od 1 stycznia do 31 grudnia 2017 roku.

### **KONTYNUACJA DZIAŁALNOŚCI**

Sprawozdanie zostało sporządzone przy założeniu kontynuacji działalności gospodarczej w dającej się przewidzieć przyszłości. Nie istnieją okoliczności wskazujące na zagrożenie kontynuowania działalności Grupy.

### **PRZELICZANIE POZYCJI WYRAŻONYCH W WALUCIE OBCEJ**

Operacje dokonywane w walutach obcych przelicza się na moment początkowego ujęcia na walutę funkcjonalną:

- po kursie kupna lub sprzedaży walut stosowanych przez bank, w którym następuje transakcja, w przypadku operacji sprzedaży lub kupna walut oraz operacji zapłaty należności lub zobowiązań,
- według średniego kursu ustalonego dla danej waluty przez NBP obowiązującego na dzień zawarcia transakcji. Kursem obowiązującym na dzień zawarcia transakcji jest średni kurs NBP ogłoszony w ostatnim dniu roboczym poprzedzającym zawarcie transakcji,
- po kursie ustalonym do przychodu środków dewizowych, w przypadku założenia dewizowych lokat terminowych w księgach rachunkowych na dzień operacji po kursie obowiązującym w tym dniu.

Na dzień bilansowy pieniężne pozycje aktywów i pasywów (jednostki waluty, należności i zobowiązania) wycenia się po kursie natychmiastowej wymiany obowiązującym w tym dniu, tj. po średnim kursie NBP ustalonym dla danej waluty. Pozostałe pozycje bilansu prezentuje się w wartości wynikającej z pierwotnego ujęcia w księgach.

Dodatknie i ujemne różnice kursowe wynikające z przeliczenia pozycji wyrażonych w walutach obcych na dzień bilansowy ujmuje się w rachunku zysków i strat okresu, w którym różnice te powstały.

#### **STANDARDY I INTERPRETACJE MAJĄCE ZASTOSOWANIE PO RAZ PIERWSZY ZA OKRESY SPRAWOZDAWCZE ROZPOCZYNAJĄCE SIĘ DNIA 1 STYCZNIA 2018 ROKU**

Poniżej przedstawiono standardy, zmiany do istniejących standardów oraz interpretacje opublikowane przez Radę Międzynarodowych Standardów Rachunkowości (RMSR) oraz zatwierdzone do stosowania w UE, które wchodzi w życie po raz pierwszy w sprawozdaniu finansowym Grupa za 2018 rok:

- MSSF 9 „Instrumenty finansowe” - zatwierdzony w UE w dniu 22 listopada 2016 roku - obowiązujący w odniesieniu do okresów rocznych rozpoczynających się 1 stycznia 2018 roku lub po tej dacie;
- MSSF 15 „Przychody z umów z klientami” oraz zmiany do MSSF 15 „Data wejścia w życie MSSF 15” - zatwierdzony w UE w dniu 22 września 2016 roku - obowiązujący w odniesieniu do okresów rocznych rozpoczynających się 1 stycznia 2018 roku lub po tej dacie;
- Zmiany do MSSF 4 „Umowy ubezpieczeniowe” – Zastosowanie MSSF 9 „Instrumenty finansowe” wraz z MSSF 4 „Instrumenty ubezpieczeniowe” – zatwierdzone w UE w dniu 3 listopada 2017 roku - obowiązujące w odniesieniu do okresów rocznych rozpoczynających się 1 stycznia 2018 roku lub po tej dacie lub w momencie zastosowania MSSF 9 „Instrumenty finansowe” po raz pierwszy;
- Zmiany do MSSF 15 „Przychody z umów z klientami” – Wyjaśnienia do MSSF 15 „Przychody z umów z klientami” – zatwierdzone w UE w dniu 31 października 2017 roku - obowiązujące w odniesieniu do okresów rocznych rozpoczynających się 1 stycznia 2018 roku lub po tej dacie;
- Zmiany do MSR 40 „Przeniesienie nieruchomości inwestycyjnej” (opublikowano dnia 8 grudnia 2016 roku) – mające zastosowanie dla okresów rocznych rozpoczynających się dnia 1 stycznia 2018 roku lub później;
- Interpretacja KIMSF 22 „Transakcje w walucie obcej i zaliczki” (opublikowano dnia 8 grudnia 2016 roku) – mające zastosowanie dla okresów rocznych rozpoczynających się dnia 1 stycznia 2018 roku lub później;
- Zmiany wynikające z przeglądu MSSF 2014-2016 (opublikowano dnia 8 grudnia 2016 roku). Zmiany do MSSF 12 mają zastosowanie dla okresów rocznych rozpoczynających się dnia 1 stycznia 2017 roku lub później, natomiast zmiany do MSR 28 oraz MSSF 1 mają zastosowanie dla okresów rocznych rozpoczynających się dnia 1 stycznia 2018 roku lub później;
- Zmiany do MSSF 2 „Klasyfikacja i wycena transakcji płatności na bazie akcji” (opublikowano dnia 20 czerwca 2016 roku) – mające zastosowanie dla okresów rocznych rozpoczynających się dnia 1 stycznia 2018 roku lub później.

W/w standardy, interpretacje i zmiany do standardów nie miały istotnego wpływu na dotychczas stosowaną politykę rachunkowości jednostki.

**STANDARDY, ZMIANY DO STANDARDÓW I INTERPRETACJE, KTÓRE ZOSTAŁY OPUBLIKOWANE, ALE NIE WESZŁY W ŻYCIE NA DZIEŃ PODPISANA NINIEJSZEGO SPRAWOZDANIA FINANSOWEGO**

Zatwierdzając niniejsze skonsolidowane sprawozdanie finansowe Grupa nie zastosowała następujących standardów, zmian standardów i interpretacji, które zostały wydane przez RMSR i zatwierdzone do stosowania w UE, ale które nie weszły jeszcze w życie:

MSSF 16 „Leasing”, zatwierdzony w UE, obowiązujący w odniesieniu do okresów rocznych rozpoczynających się 1 stycznia 2019 roku lub po tej dacie. Zmiany do MSSF 9 „Instrumenty finansowe”, zatwierdzone w UE, obowiązujące w odniesieniu do okresów rocznych rozpoczynających się 1 stycznia 2019 roku lub po tej dacie.

Zmiany do MSSF 9 „Instrumenty finansowe”, zatwierdzone w UE, obowiązujące w odniesieniu do okresów rocznych rozpoczynających się 1 stycznia 2019 roku lub po tej dacie.

**Zastosowanie MSSF 9 "Instrumenty finansowe"**

Zgodnie z nowym standardem aktywa finansowe klasyfikowane są do trzech kategorii:

- wyceniane w zamortyzowanym koszcie,
- wyceniane w wartości godziwej przez wynik finansowy,
- wyceniane w wartości godziwej przez pozostałe całkowite dochody.

Grupa kwalifikuje aktywa finansowe do odpowiedniej kategorii w zależności od modelu biznesowego zarządzania aktywami finansowymi oraz od charakterystyki umownych przepływów pieniężnych dla danego składnika aktywów finansowych.

Składnik aktywów finansowych wycenia się w zamortyzowanym koszcie, jeżeli spełnione są warunki:

- celem Grupy jest utrzymywanie tych aktywów dla uzyskania umownych przepływów pieniężnych;
- postanowienia umowne dotyczące składnika aktywów finansowych powodują powstanie w określonych terminach przepływów pieniężnych, które są wyłącznie spłatami nierozliczonej kwoty głównej i odsetek od tej kwoty.

Składnik aktywów finansowych wycenia się w wartości godziwej przez pozostałe całkowite dochody, gdy:

- celem Grupy jest zarówno utrzymywanie tych aktywów dla uzyskania umownych przepływów pieniężnych, jak i sprzedaż składnika aktywów finansowych
- warunki umowne dotyczące składnika aktywów finansowych powodują w określonych terminach przepływy pieniężne, które są jedynie spłatą kwoty głównej i odsetek od kwoty głównej pozostałej do spłaty.

**Grupa Kapitałowa GPPI S.A.****Skonsolidowane sprawozdanie finansowe za rok obrotowy od 1 stycznia do 31 grudnia 2018 roku  
(kwoty w tabelach wyrażone są w złotych i groszach, o ile nie podano inaczej)**

Pozostałe składniki aktywów finansowych wycenia się w wartości godziwej przez wynik finansowy. Wpływ wdrożenia MSSF 9 na zmianę klasyfikacji aktywów finansowych na 1 stycznia 2018 roku przedstawia poniższa tabela:

Klasy instrumentów finansowych	Klasyfikacja wg MSR 39	Klasyfikacja wg MSSF 9
Aktywa finansowe dostępne do sprzedaży	Dostępne do sprzedaży	Wyceniane do wartości godziwej przez wynik finansowy
Należności z tytułu dostaw i usług oraz pozostałe należności	Pożyczki i należności	Wyceniane według zamortyzowanego kosztu
Pożyczki udzielone	Pożyczki i należności	Wyceniane według zamortyzowanego kosztu
Pochodne instrumenty finansowe nie objęte rachunkowością zabezpieczeń	Aktywa finansowe wyceniane w wartości godziwej przez wynik finansowy	Wyceniane do wartości godziwej przez wynik finansowy
Środki pieniężne i ich ekwiwalenty	Pożyczki i należności	Wyceniane według zamortyzowanego kosztu
Obligacje	Aktywa finansowe utrzymywane do terminu wymagalności	Wyceniane według zamortyzowanego kosztu

MSSF 9 nie wprowadził zmian w klasyfikacji zobowiązań finansowych.

**NOWE STANDARDY I INTERPRETACJE WYDANE PRZEZ RADĘ MIĘDZYNARODOWYCH STANDARDÓW RACHUNKOWOŚCI LUB KOMITET DS. INTERPRETACJI MIĘDZYNARODOWEJ SPRAWOZDAWCZOŚCI FINANSOWEJ, ALE JESZCZE NIEZATWIERDZONE DO STOSOWANIA W UE:**

- MSSF 17 „Umowy ubezpieczeniowe” (obowiązujący w odniesieniu do okresów rocznych rozpoczynających się 1 stycznia 2021 roku lub po tej dacie);
- Zmiany do MSR 19 „Świadczenia pracownicze” – Zmiany do programu określonych świadczeń (obowiązujące w odniesieniu do okresów rocznych rozpoczynających się 1 stycznia 2019 roku lub po tej dacie);
- MSSF 14 „Regulacyjne rozliczenia międzyokresowe” (opublikowano dnia 30 stycznia 2014 roku) mający w wersji wstępnej zastosowanie dla okresów rocznych rozpoczynających się dnia 1 stycznia 2016 roku lub później – zgodnie z decyzją Komisji Europejskiej proces zatwierdzania standardu w wersji wstępnej nie zostanie zainicjowany przed ukazaniem się standardu w wersji ostatecznej;
- Zmiany do MSSF 10 i MSR 28 Transakcje sprzedaży lub wniesienia aktywów pomiędzy inwestorem a jego jednostką stowarzyszoną lub wspólnym przedsięwzięciem (opublikowano dnia 11 września 2014 roku). Długoterminowe udziały w jednostkach stowarzyszonych i wspólnych przedsięwzięciach - obowiązujące w odniesieniu do okresów rocznych rozpoczynających się 1 stycznia 2019 roku lub po tej dacie;
- Zmiany do różnych standardów Poprawki do MSSF (cykl 2015-2017) – dokonane zmiany w ramach procedury wprowadzania dorocznych poprawek do MSSF (MSSF 3, MSSF 11, MSR 12 oraz MSR 23) ukierunkowane głównie na rozwiązywanie niezgodności i uściślenie słownictwa – obowiązują w odniesieniu do okresów rocznych rozpoczynających się 1 stycznia 2019 roku lub po tej dacie;
- Interpretacja KIMSF 23 „Niepewność w zakresie rozliczania podatku dochodowego” (opublikowano dnia 7 czerwca 2017 roku) – obowiązująca w odniesieniu do okresów rocznych rozpoczynających się 1 stycznia 2019 roku lub po tej dacie.

Według szacunków jednostki, w/w standardy, interpretacje i zmiany do standardów nie miałyby istotnego wpływu na sprawozdanie finansowe, jeżeli zostałyby zastosowane przez jednostkę na dzień bilansowy.

#### **BŁĘDY LAT POPRZEDNICH**

Błąd lat poprzednich (błąd podstawowy) to błąd wykryty w bieżącym roku obrotowym, ale popełniony w poprzednim roku obrotowym (poprzednich latach obrotowych), którego znaczenie jest na tyle istotne, iż w świetle jego ujawnienia nie można stwierdzić czy sprawozdanie finansowe za poprzedni okres lub kilka poprzednich okresów było wiarygodne, czy rzetelnie i jasno przedstawiało sytuację majątkową i finansową oraz wynik finansowy na dzień jego sporządzenia.

Kwota korekty błędu podstawowego odnoszącego się do ubiegłych okresów obrotowych wykazywana w sprawozdaniu finansowym jako korekta zysku/straty z lat ubiegłych. Dane porównywalne są przekształcone, z wyjątkiem sytuacji, gdy jest to niewykonalne ze względów praktycznych. Przez przekształcenie danych porównywalnych rozumie się doprowadzenie danych roku poprzedniego do porównywalności z danymi roku bieżącego. W tym celu Grupa wykazuje kwotę błędu podstawowego w sprawozdaniu finansowym za rok poprzedni w następujący sposób:

- jeżeli błąd podstawowy powstał w roku poprzednim – jako obciążenie wyniku finansowego tego roku,
- jeżeli błąd podstawowy powstał w latach poprzedzających rok poprzedni – jako obciążenie zysku/straty z lat ubiegłych.

#### **ZMIANY ZASAD RACHUNKOWOŚCI**

Zmian zasad rachunkowości Grupa dokonuje jedynie wtedy, gdy mają miejsce zmiany standardów rachunkowości oraz gdy zmian dokonuje się w celu zapewnienia bardziej rzetelnej prezentacji danych w sprawozdaniu finansowym.

W celu zapewnienia porównywalności danych finansowych zmienione zasady rachunkowości Grupa stosuje również w odniesieniu do danych porównywalnych (zwykle rok poprzedni) prezentowanych w sprawozdaniu finansowym za rok bieżący, z wyjątkiem sytuacji, gdy nie ma możliwości rozsądnego ustalenia kwoty wynikających ze zmiany korekt odnoszących się do ubiegłych okresów obrotowych. Korekty wynikające ze zmiany polityki rachunkowości powinny zostać wykazane jako korekty zysku/straty z lat ubiegłych. Dane porównywalne są przekształcane, z wyjątkiem sytuacji, gdy jest to niewykonalne ze względów praktycznych. Do prezentacji danych porównywalnych mają zastosowanie zasady określone dla prezentacji danych porównywalnych w przypadku błędu podstawowego. Doprowadzenie do porównywalności polega na przeliczeniu danych finansowych za rok poprzedni według zasad obowiązujących w roku bieżącym. W przypadku doprowadzenia danych za rok poprzedni do porównywalności Grupa nie dokonuje korekt zapisów w księgach rachunkowych poprzedniego roku (doprowadzanego do porównywalności).

Dane porównywalne ujmuje się bezpośrednio w sprawozdaniu z sytuacji finansowej, rachunku zysków i strat itd. podając w informacji dodatkowej opis zmian.

#### **ZDARZENIA PO DACIE BILANSU**

Zdarzenia następujące po dniu bilansowym są to zdarzenia, zarówno korzystne jak i niekorzystne, które mają miejsce pomiędzy dniem bilansowym a datą zatwierdzenia sprawozdania finansowego do publikacji (sporządzenia sprawozdania).

Grupa identyfikuje rzeczzone zdarzenia w następującym podziale:

- zdarzenia, które dostarczają dowodów na istnienie określonego stanu na dzień bilansowy (zdarzenia następujące po dniu bilansowym wymagające dokonania korekt) oraz
- zdarzenia, które wskazują na stan zaistniały po dniu bilansowym (zdarzenia następujące po dniu bilansowym i niewymagające dokonania korekt).

Kwoty ujęte w sprawozdaniu finansowym są korygowane w taki sposób, aby uwzględnić zdarzenia następujące po dniu bilansowym i wymagające dokonania korekt.

Kwot ujętych w sprawozdaniu finansowym nie koryguje się w celu odzwierciedlenia takich zdarzeń następujących po dniu bilansowym, które określa się jako niewymagające dokonania korekt.

Jeżeli zdarzenia następujące po dniu bilansowym i niewymagające dokonania korekt mają tak duże znaczenie, iż brak ujawnienia informacji na ich temat wpłynęłoby na zdolność użytkowników sprawozdań finansowych do dokonywania właściwych ocen i podejmowania odpowiednich decyzji, Grupa ujawnia poniższe informacje na temat każdej znaczącej kategorii zdarzeń następujących po dniu bilansowym i niewymagających dokonania korekt opisując:

- charakter zdarzenia oraz
- oszacowanie jego skutków finansowych lub stwierdzenie, iż takiego szacunku nie można dokonać.

#### **WARTOŚĆ FIRMY**

Wartość firmy wykazywana jest jako odrębny składnik wartości niematerialnych. W kwestii zasad jej ujmowania i wyceny Grupa Kapitałowa stosuje MSSF 3.

Wartość firmy wynikającą z przejęcia innego podmiotu ujmuje się według kosztu ustalonego na dzień przejęcia tego podmiotu pomniejszonego o kwotę utraty wartości.

Wartość firmy wycenia się jako nadwyżkę sumy przekazanej zapłaty, kwoty udziałów niedających kontroli w jednostce przejmowanej oraz wartości godziwej poprzednio posiadanych przez jednostkę przejmującą udziałów w jednostce przejmowanej nad kwotą wartości godziwej możliwych do zidentyfikowania przejętych aktywów netto i zobowiązań wycenionych na dzień przejęcia. Jeżeli po ponownej weryfikacji wartość netto wycenionych na dzień przejęcia możliwych do zidentyfikowania aktywów i zobowiązań przekracza sumę przekazanej zapłaty, wartości udziałów niedających kontroli w jednostce przejmowanej oraz wartości godziwej udziałów w tej jednostce uprzednio posiadanych przez jednostkę przejmującą, nadwyżkę tę ujmuje się bezpośrednio w wyniku jako zysk na okazyjnym nabyciu.

W przypadku połączenia jednostek realizowanego etapami, udziały w jednostce przejmowanej uprzednio posiadane przez Grupę przeszacowuje się do wartości godziwej na dzień przejęcia, a wynikający stąd zysk lub stratę ujmuje się w wynik. Kwoty wynikające z posiadania udziałów w jednostce przejmowanej przed datą przejęcia, uprzednio ujmowane w pozostałych całkowitych dochodach, przenosi się do rachunku zysków i strat, jeżeli takie traktowanie byłoby poprawne w chwili zbycia tych udziałów.

Wartość firmy nie jest amortyzowana. Podlega jednak corocznemu testowi na utratę wartości. Jeżeli utworzony zostanie odpis aktualizujący wartość firmy, nie może on być w następnych latach rozwiązany.

Dla celów testu na utratę wartości, wartość firmy alokuje się do poszczególnych ośrodków generujących przepływy pieniężne w ramach Grupy (lub do grup takich ośrodków), które mają odnieść korzyści z synergii będących skutkiem połączenia jednostek gospodarczych. Ośrodek generujący przepływy pieniężne, do którego alokuje się wartość firmy, jest testowany na utratę wartości raz do roku lub częściej, jeżeli występują przesłanki wskazujące na możliwość utraty wartości. Jeżeli wartość odzyskiwalna ośrodka generującego przepływy pieniężne jest mniejsza od jego wartości bilansowej, odpis z tytułu utraty wartości alokuje się tak, by w pierwszej kolejności zredukować kwotę bilansową wartości firmy alokowanej do tego ośrodka, a pozostałą część alokuje się na inne składniki aktywów tego ośrodka, proporcjonalnie do wartości bilansowej każdego z nich. Odpis z tytułu

utrata wartości firmy ujmuje się bezpośrednio w wynik. Odpisów z tytułu utraty wartości firmy nie odwraca się w kolejnych okresach.

W chwili zbycia ośrodka generującego przepływy pieniężne przypisana do niego wartość firmy jest uwzględniana w obliczeniu zysku lub straty ze zbycia.

### **WARTOŚCI NIEMATERIALNE**

Wartości niematerialne są rozpoznawane, jeżeli jest prawdopodobne, że w przyszłości spowodują one wpływ korzyści ekonomicznych, które mogą być bezpośrednio powiązane z tymi aktywami. Początkowe ujęcie wartości niematerialnych następuje według cen nabycia lub kosztu wytworzenia. Wartości niematerialne, które zostały rozpoznane w wyniku połączenia się jednostek gospodarczych początkowo są ujmowane według wartości godziwej na moment transakcji połączenia.

Po ujęciu początkowym wartości niematerialne są wyceniane według cen nabycia lub kosztu wytworzenia pomniejszonych o umorzenie i odpisy z tytułu utraty wartości. Wartości niematerialne o określonym okresie użytkowania amortyzuje się, gdy są one gotowe do użycia, tzn. kiedy składnik ten znajduje się w miejscu i stanie umożliwiającym użytkowanie w sposób zamierzony przez kierownictwo w okresie odpowiadającym szacowanemu okresowi ich ekonomicznej użyteczności. Poprawność stosowanych okresów i stawek amortyzacji jest okresowo weryfikowana, nie rzadziej niż na koniec roku obrotowego, a ewentualna korekta odpisów amortyzacyjnych dokonywana jest w okresach następnym.

Wartości niematerialne o nieokreślonym okresie użytkowania nie podlegają amortyzacji. Ich wartość pomniejszana jest o ewentualne odpisy z tytułu utraty wartości.

Zasadą jest, że wartość rezydualna wartości niematerialnych jest równa zero z wyłączeniem:

- jeżeli Grupa posiada ważną umowę ze stroną niepowiązaną na zbycie tych praw po ustalonym okresie użytkowania – wówczas wartość rezydualna jest równa wartości określonej w umowie zbycia tych praw;
- jeżeli jest aktywny rynek na tego typu prawa i wartość może być racjonalnie ustalona i jest wysoce prawdopodobne, że rynek ten będzie istniał po okresie użytkowania takiego aktywa.

Przyjęte typowe ekonomiczne okresy użyteczności amortyzacji stosowane dla wartości niematerialnych wynoszą:

- Nabyte koncesje, licencje, prawa do patentów i podobne wartości           2-15 lat
- Nabyte oprogramowanie komputerowe   2-5 lat

Z wyjątkiem kosztów poniesionych w związku z realizacją prac rozwojowych (lub realizacją etapu prac rozwojowych przedsięwzięcia prowadzonego we własnym zakresie) wszystkie wartości niematerialne wytworzone przez Grupę nie podlegają aktywowaniu i ujmowane są w rachunku zysków i strat okresu, w którym dotyczące ich koszty zostały poniesione.

Wartości niematerialne o nieustalonym okresie użytkowania oraz wartości niematerialne jeszcze nieużytkowane podlegają cyklicznej (raz do roku) ocenie pod kątem utraty wartości.

Pozostałe wartości niematerialne podlegają weryfikacji pod kątem utraty wartości tylko, gdy zaistniały okoliczności bądź zaszły zmiany, które wskazują na to, że wartość bilansowa tych aktywów może nie być możliwa do odzyskania. Jeżeli istnieją przesłanki wskazujące na to, że mogła nastąpić utrata wartości, a wartość bilansowa przekracza szacowaną wartość odzyskiwalną, wówczas wartość tych aktywów bądź ośrodków wypracowujących środki pieniężne, do których te aktywa należą, jest obniżana do poziomu wartości odzyskiwalnej. Wartość odzyskiwalna aktywów odpowiada wyższej z następujących wartości: ceny sprzedaży netto lub wartości użytkowej.



## **RZECZOWE AKTYWA TRWAŁE**

Środki trwałe, z wyłączeniem gruntów oraz nieruchomości traktowanych jako inwestycje, są wyceniane po koszcie obejmującym cenę nabycia oraz koszty bezpośrednio związane z wprowadzeniem środka trwałego do użytkowania, jak również szacowane koszty usunięcia aktywa i koszty przywrócenia lokalizacji/gruntu do stanu pierwotnego zarówno, gdy takie zobowiązanie istnieje w momencie oddania środka trwałego do użytkowania jak również, gdy takie zobowiązanie powstanie w trakcie użytkowania takiego aktywa.

Po początkowym ujęciu środki trwałe podlegają umorzeniu oraz odpisom z tytułu utraty wartości.

Koszty bieżącego utrzymania środków trwałych i ich konserwacji wpływają na wynik finansowy okresu, w którym zostały poniesione.

Koszty istotnych remontów, napraw i okresowych przeglądów zaliczane są do rzeczowego majątku trwałego i amortyzowane są zgodnie z okresem ekonomicznego użytkowania.

Składniki rzeczowych aktywów trwałych amortyzuje się, gdy są one dostępne do użytkowania, tzn. od miesiąca dostosowania składnika aktywów do miejsca i warunków potrzebnych do rozpoczęcia jego funkcjonowania zgodnie z zamierzeniami kierownictwa w okresie odpowiadającym szacowanemu okresowi ich ekonomicznej użyteczności z uwzględnieniem wartości rezydualnej. Poprawność stosowanych stawek amortyzacji jest okresowo weryfikowana (raz do roku), powodując korektę odpisów amortyzacyjnych w następnych latach. Poszczególne części składowe środków trwałych, których wartość jest istotna w stosunku do całego środka trwałego, amortyzowane są oddzielnie zgodnie z ekonomicznym okresem użytkowania.

Grupa dokonuje oceny wartości rezydualnej środków trwałych. Wartość rezydualna jest to kwota netto, którą Grupa obecnie spodziewa się uzyskać po odliczeniu oczekiwanych kosztów zbycia, tak jakby aktywa były już zużyte i w stanie takim jak na zakończenie okresu użytkowania. Wartość rezydualna nie podlega amortyzacji i jest okresowo (raz do roku) weryfikowana.

Stosowane są następujące ekonomiczne okresy użytkowania środków trwałych:

- |                                   |         |
|-----------------------------------|---------|
| – Urządzenia techniczne i maszyny | 2-5 lat |
| – Środki transportu i pozostałe   | 3-5 lat |

Jeżeli zaistniały zdarzenia bądź zaszły zmiany, które wskazują na to, że istnieje ryzyko braku możliwości odzyskania wartości bilansowej środków trwałych, dokonywany jest przegląd tych aktywów pod kątem ewentualnej utraty wartości. Jeżeli istnieją przesłanki wskazujące na to, że mogła nastąpić utrata wartości, a wartość bilansowa przekracza szacowaną wartość odzyskiwalną, wówczas wartość tych aktywów bądź ośrodków wypracowujących środki pieniężne jest obniżana do poziomu wartości odzyskiwalnej poprzez odpowiedni odpis. Wartość odzyskiwalna środków trwałych odpowiada wyższej z następujących wartości: ceny sprzedaży netto lub wartości użytkowej. Odpisy aktualizujące są ujmowane w rachunku zysków i strat w pozycji kosztów operacyjnych.

### **Leasing finansowy**

Umowa leasingowa, zgodnie z MSR 17, zaliczana jest do leasingu finansowego, jeżeli następuje przeniesienie zasadniczo całego ryzyka i pożytków z tytułu posiadania przedmiotu leasingu.

Aktywa użytkowane na podstawie umowy najmu, dzierżawy, leasingu lub podobnej, spełniające odpowiednie kryteria MSR 17 – „Leasing”, zaliczane są do aktywów trwałych i wykazywane w kwocie niższej z dwóch: wartości godziwej przedmiotu leasingu na początku obowiązywania umowy leasingowej lub wartości bieżącej minimalnych opłat leasingowych.

Zasady amortyzacji aktywów podlegających amortyzacji, będących przedmiotem leasingu, są spójne z zasadami stosowanymi przy amortyzacji własnych aktywów Grupy podlegających amortyzacji, zaś wykazywaną amortyzację oblicza się zgodnie z MSR 16 i MSR 38. Przy braku wystarczającej pewności, że leasingobiorca uzyska tytuł własności przed końcem okresu leasingu, dany składnik aktywów umarza się przez krótszy z dwóch okresów: okres leasingu lub okres użytkowania.

Aktywa oddane do użytkowania na podstawie umowy najmu, dzierżawy, leasingu lub podobnej, spełniające kryteria leasingu finansowego opisanego powyżej są początkowo ujmowane jako należności długoterminowe i wykazywane w kwocie równej wartości netto inwestycji leasingowej.

#### **KOSZTY FINANSOWANIA ZEWNĘTRZNEGO**

Koszty finansowania zewnętrznego bezpośrednio związanego z nabyciem lub wytworzeniem składników majątku wymagających dłuższego czasu w celu doprowadzenia ich do użytkowania, zalicza się do kosztów wytworzenia takich aktywów aż do momentu, w którym aktywa te są zasadniczo gotowe do zamierzonego użytkowania lub sprzedaży.

Przychody z inwestycji uzyskane w wyniku krótkoterminowego inwestowania pozyskanych środków zewnętrznych przeznaczonych bezpośrednio na finansowanie nabycia lub wytworzenia składników majątku, pomniejszają wartość kosztów finansowania zewnętrznego podlegających kapitalizacji.

Wszelkie pozostałe koszty finansowania zewnętrznego są odnoszone bezpośrednio w rachunek zysków i strat w okresie, w którym zostały poniesione.

Powyższe zasady kapitalizacji nie są stosowane do aktywów wycenianych w wartości godziwej

#### **AKTYWA FINANSOWE DOSTĘPNE DO SPRZEDAŻY – WYCENIANE DO WARTOŚCI GODZIWEJ PRZEZ WYNIK FINANSOWY**

Akcje i umarzalne obligacje nienotowane na giełdzie, będące w posiadaniu Grupy i znajdujące się w obrocie na aktywnym rynku, klasyfikuje się jako aktywa dostępne do sprzedaży i wykazuje w wartości godziwej. Zyski i straty wynikające ze zmian wartości godziwej ujmuje się bezpośrednio w kapitale własnym, w kapitale rezerwowym z tytułu aktualizacji, z wyjątkiem odpisów z tytułu utraty wartości, odsetek obliczonych przy użyciu efektywnej stopy procentowej oraz ujemnych i dodatnich różnic kursowych dotyczących aktywów pieniężnych, które ujmuje się bezpośrednio w rachunku zysków i strat. W przypadku zbycia inwestycji lub stwierdzenia utraty jej wartości, skumulowany zysk lub stratę ujętą uprzednio w kapitale rezerwowym z tytułu aktualizacji ujmuje się w rachunku zysków i strat danego okresu.

Dywidendy z instrumentów kapitałowych dostępnych do sprzedaży ujmuje się w rachunku zysków i strat w chwili uzyskania przez Grupę prawa do ich otrzymania.

Wartość godziwą aktywów pieniężnych dostępnych do sprzedaży denominowanych w walutach obcych określa się przeliczając te waluty po kursie spot na dzień bilansowy. Zmiana wartości godziwej przypadająca na różnice kursowe wynikające ze zmiany zamortyzowanego kosztu historycznego danego składnika aktywów wykazywana jest w rachunku zysków i strat, zaś pozostałe zmiany ujmuje się w kapitale własnym.

Inwestycje i aktywa finansowe dostępne do sprzedaży obejmują aktywa nabyte w celu osiągnięcia korzyści ekonomicznych wynikających z przyrostu ich wartości, uzyskania z nich przychodów w postaci odsetek, dywidend lub innych pożytków. Długoterminowe aktywa finansowe dostępne do sprzedaży obejmują udziały, akcje i inne papiery wartościowe. Udziały i akcje w jednostkach powiązanych oraz w innych jednostkach wycenione zostały według ceny nabycia, skorygowanej o odpisy aktualizujące.

#### **NALEŻNOŚCI – WYCENIANE WEDŁUG ZAMORTYZOWANEGO KOSZTU**

Na pozycję należności składają się:

- należności z tytułu dostaw i usług – klasyfikowane jako należności handlowe,
- należności z tytułu nabytych wierzytelności pakietowych oraz indywidualnych – klasyfikowane jako należności z tytułu nabytych wierzytelności,
- inne należności o stałych lub negocjowalnych warunkach płatności niebędące przedmiotem obrotu na aktywnym rynku - klasyfikowane jako należności pozostałe.

Wycenia się je po koszcie zamortyzowanym, metodą efektywnej stopy procentowej z uwzględnieniem utraty wartości.

Wyróżnia się osobno także należności z tytułu bieżącego podatku dochodowego dotyczącego Grupy.

Nabyte wierzytelności w celu windykacji Grupa kwalifikuje jako należności i ujmuje je pierwotnie w ewidencji w wartości godziwej. Za wartość godziwą uznaje się cenę nabycia wierzytelności. Na dzień bilansowy Grupa wycenia te należności według zamortyzowanego kosztu z zastosowaniem efektywnej stopy procentowej, skorygowane o odpisy z tytułu utraty wartości lub nieściągalności. Zamortyzowany koszt oznacza wartość z początkowej wyceny po odjęciu dokonanych spłat powiększoną bądź pomniejszoną o ustaloną sumę wszelkich różnic pomiędzy wartością początkową a wartością przewidywanych wpływów.

a) Nabyte pakiety wierzytelności

Przewidywane wpływy z nabytych pakietów wierzytelności szacowane na poziomie ceny zakupu.

b) Nabyte wierzytelności indywidualne

Przewidywane wpływy z nabytych wierzytelności indywidualnych szacowane są przez Grupę z uwzględnieniem zabezpieczenia związanego z daną wierzytelnością i tak:

- dla wierzytelności zabezpieczonych wpisem hipotecznym – wpływy szacowane są na poziomie 30-50% wartości wpisu z uwzględnieniem innych warunków umownych,
- dla wierzytelności zabezpieczonych w inny sposób – wpływy szacowane są na poziomie 20- 30% wartości nominalnej wierzytelności.

Grupa szacując wierzytelności indywidualne bez zabezpieczenia ocenia prawdopodobieństwo spłaty należności na podstawie informacji o sytuacji materialnej dłużnika.

W przewidywanych wpływach uwzględnia się zarówno ich wpływ w określonym czasie oraz prawdopodobieństwo ich wpływu (tym samym równocześnie jest przeprowadzany test na utratę wartości).

Do powyższych kalkulacji uwzględnia się cenę nominalną zakupionych wierzytelności lub ich cenę zakupu bez ewentualnych należnych odsetek i innej należności około odsetkowych.

Wycena wierzytelności nie może być wyższa od górnej granicy windykowanej wierzytelności.

Różnice dodatnie z wyceny należności z tytułu nabytych wierzytelności, jak i ujemne są ujmowane w rachunku zysków i strat w pozycji przychodów ewentualnie kosztów ze sprzedaży.

Różnice przejściowe w podatku dochodowym powstające z wyceny według zamortyzowanego kosztu z zastosowaniem efektywnej stopy procentowej są ujmowane na każdy kolejny dzień sprawozdawczy. Zarówno różnice dodatnie z wyceny, jak i ujemne są ujmowane w rachunku zysków i strat.

#### **POZOSTAŁE AKTYWA FINANSOWE - WYCENIANE DO WARTOŚCI GODZIWEJ PRZEZ WYNIK FINANSOWY**

Do tej grupy zalicza się aktywa finansowe przeznaczone do zbycia lub wyceniane w wartości godziwej przez wynik finansowy.

Składnik aktywów finansowych klasyfikuje się jako przeznaczony do zbycia, jeżeli:

- został zakupiony przede wszystkim w celu odsprzedaży w niedalekiej przyszłości; lub
- stanowi część określonego portfela instrumentów finansowych, którymi Grupa zarządza łącznie, zgodnie z bieżącym i faktycznym wzorcem generowania krótkoterminowych zysków; lub
- jest instrumentem pochodnym niewyznaczonym i niedziałającym jako zabezpieczenie.

Składnik aktywów finansowych inny niż przeznaczony do zbycia może zostać sklasyfikowany jako wyceniany w wartości godziwej przez wynik finansowy przy ujęciu początkowym, jeżeli:

- taka klasyfikacja eliminuje lub znacząco redukuje niespójność wyceny lub ujęcia występującą w innych okolicznościach; lub
- składnik aktywów finansowych należy do grupy aktywów lub zobowiązań finansowych, lub do obu tych grup objętych zarządzaniem, a jego wyniki wyceniane są w wartości godziwej zgodnie z udokumentowaną strategią zarządzania ryzykiem lub inwestycjami Grupy, w ramach której informacje o grupowaniu aktywów są przekazywane wewnętrznie; lub
- składnik aktywów stanowi część kontraktu zawierającego jeden lub więcej wbudowanych instrumentów pochodnych, a MSR 39 „Instrumenty finansowe: ujmowanie i wycena” dopuszcza klasyfikację całego kontraktu (składnika aktywów lub zobowiązań) jako wycenianego w wartości godziwej przez wynik finansowy.

Aktywa finansowe wyceniane w wartości godziwej przez wynik finansowy wykazuje się w momencie ujęcia w księgach rachunkowych w cenie nabycia.

Aktywa finansowe wyceniane w wartości godziwej przez wynik finansowy wykazuje się na dzień bilansowy w wartości godziwej, a zyski lub straty ujmuje się w rachunku zysków i strat. Zysk lub strata netto ujęte w rachunku zysków lub strat uwzględniają dywidendy lub odsetki wygenerowane przez dany składnik aktywów finansowych.

#### **POŻYCZKI UDZIELONE - WYCENIANE WEDŁUG ZAMORTYZOWANEGO KOSZTU**

Pożyczki udzielone wycenia się w zamortyzowanym koszcie. Jeżeli pożyczki nie mają ustalonego terminu wymagalności lub z innych przyczyn nie ma możliwości wyznaczenia przepływów pieniężnych w celu wyliczenia zamortyzowanego kosztu na dzień bilansowy, wówczas wyceny dokonuje się powiększając kwotę pożyczki, pozostającej do spłaty na dzień bilansowy, o należne odsetki wyliczone przy zastosowaniu nominalnej stopy procentowej.

#### **ŚRODKI PIENIĘŻNE I ICH EKWIWALENTY - WYCENIANE WEDŁUG ZAMORTYZOWANEGO KOSZTU**

Środki pieniężne obejmują gotówkę w kasie i na rachunkach bankowych. Ekwiwalenty środków pieniężnych są krótkoterminowymi inwestycjami o dużej płynności (o pierwotnym terminie zapadalności do trzech miesięcy), łatwo wymiennymi na określone kwoty środków pieniężnych oraz narażonymi na nieznaczne ryzyko zmiany wartości.

Saldo środków pieniężnych i ich ekwiwalentów wykazane w rachunku przepływów pieniężnych składa się z określonych powyżej środków pieniężnych i ich ekwiwalentów pomniejszonych o niespłacone kredyty w rachunkach bieżących, jeżeli stanowią integralną część zarządzania środkami pieniężnymi.

## **ROZLICZENIA MIĘDZYOKRESOWE**

Rozliczenia międzyokresowe obejmują czynne rozliczenia międzyokresowe kosztów, tj. poniesione wydatki dotyczące przyszłych okresów sprawozdawczych.

## **KAPITAŁ WŁASNY**

Kapitał własny ujmuje się w księgach rachunkowych z podziałem na jego rodzaje: kapitał zakładowy, kapitał zapasowy ze sprzedaży akcji powyżej ich wartości nominalnej, kapitał z aktualizacji wyceny, akcje własne, pozostałe kapitały, niepodzielony wynik finansowy, wynik finansowy bieżącego okresu.

Kapitał zakładowy wykazywany jest według wartości nominalnej, w wysokości zgodnej ze statutem spółki dominującej oraz wpisem do rejestru handlowego.

Zadeklarowane, lecz niewniesione wkłady kapitałowe ujmuje się jako należne wkłady na poczet kapitału. Akcje własne oraz należne wpłaty na poczet kapitału akcyjnego pomniejszają wartość kapitału własnego.

Kapitał z emisji akcji powyżej ich wartości nominalnej tworzony jest z nadwyżki ceny emisyjnej akcji powyżej ich wartości nominalnej pomniejszonej o koszty tej emisji.

Koszty emisji akcji poniesione przy powstaniu spółki akcyjnej lub podwyższeniu kapitału zakładowego zmniejszają kapitał z emisji akcji powyżej ich wartości nominalnej do wysokości nadwyżki wartości emisji nad wartością nominalną akcji.

Zmiany wyceny wartości godziwej instrumentów zabezpieczających przepływy pieniężne w części uznanej za skuteczne zabezpieczenie odnoszone są na pozycję kapitałów – kapitału z tytułu stosowania rachunkowości zabezpieczeń.

Kapitał własny powstały z zamiany dłużnych papierów wartościowych, zobowiązań i pożyczek na akcje wykazuje się w wartości nominalnej tych papierów wartościowych, zobowiązań i pożyczek, po uwzględnieniu niezamortyzowanego dyskonta lub premii, odsetek naliczonych i niezapłaconych do dnia zamiany, które nie będą wypłacone, niezrealizowanych różnic kursowych oraz skapitalizowanych kosztów emisji.

Kwoty powstałe z podziału zysku wykazuje się jako pozostałe kapitały.

## **ZOBOWIĄZANIA FINANSOWE ORAZ INSTRUMENTY KAPITAŁOWE WYEMITOWANE PRZEZ GRUPĘ**

Instrumenty dłużne i kapitałowe klasyfikuje się jako zobowiązania finansowe lub jako kapitał własny, w zależności od treści ustaleń umownych.

### **Kredyty i pożyczki**

Kredyty i pożyczki są początkowo ujmowane w wartości godziwej otrzymanych wpływów, pomniejszonych o koszty transakcyjne. Następnie wyceniane są po zamortyzowanej cenie nabycia przy zastosowaniu metody efektywnej stopy procentowej. Różnica pomiędzy wpływami netto, a wartością wykupu jest wykazywana w kosztach lub przychodach finansowych w okresie wykorzystywania kredytu lub pożyczki.

### **Zobowiązania finansowe**

Grupa wycenia zobowiązania finansowe zakwalifikowane jako wyceniane w wartości godziwej przez wynik finansowy (obejmujące w szczególności obligacje oraz instrumenty pochodne niestanowiące instrumentów zabezpieczających) na dzień bilansowy, lub inny moment po początkowym ujęciu w wartości godziwej. Niezależnie od cech i celu nabycia, Grupa, w momencie początkowego ujęcia, dokonuje klasyfikacji wybranych zobowiązań finansowych jako wycenianych w wartości godziwej przez wynik finansowy, gdy prowadzi to do uzyskania bardziej przydatnych informacji. Wartość godziwa zaciągniętego zobowiązania ustalana jest na podstawie bieżącej ceny sprzedaży dla instrumentów notowanych na aktywnym rynku. W przypadku braku

## **Grupa Kapitałowa GPPI S.A.**

### **Skonsolidowane sprawozdanie finansowe za rok obrotowy od 1 stycznia do 31 grudnia 2018 roku (kwoty w tabelach wyrażone są w złotych i groszach, o ile nie podano inaczej)**

---

aktywnego rynku, Grupa stosuje inne techniki ustalania wartości godziwej, w tym wykorzystanie ostatnich transakcji rynkowych przeprowadzonych bezpośrednio pomiędzy dobrze poinformowanymi, zainteresowanymi stronami, a także, jeśli informacje o nich są dostępne, odniesienie do bieżącej wartości godziwej innego instrumentu, który jest niemalże taki sam, analizę zdyskontowanych przepływów pieniężnych, jak również modele wyceny opcji.

Do zobowiązań finansowych Grupa kwalifikuje także zobowiązania z tytułu leasingu, wycenia się początkowo w wartości godziwej pomniejszonej o koszty transakcji. Następnie wycenia się je po zamortyzowanym koszcie historycznym metodą efektywnej stopy procentowej, a koszty odsetkowe ujmuje się metodą efektywnego dochodu.

Metoda efektywnej stopy procentowej służy do obliczania zamortyzowanego kosztu zobowiązania i do alokowania kosztów odsetkowych w odpowiednim okresie. Efektywna stopa procentowa to stopa faktycznie dyskontująca przyszłe płatności pieniężne w przewidywanym okresie użytkowania danego zobowiązania lub, w razie potrzeby, w okresie krótszym.

#### **ZOBOWIĄZANIA HANDLOWE**

Zobowiązania z tytułu dostaw i usług oraz zobowiązania pozostałe klasyfikuje się odpowiednio jako zobowiązania handlowe oraz jako pozostałe zobowiązania. Wycenia się je w kwocie wymagającej zapłaty.

Wyróżnia się osobno także zobowiązania z tytułu bieżącego podatku dochodowego dotyczącego Grupy.

#### **REZERWA NA ŚWIADCZENIA EMERYTALNE I PODOBNE**

Zgodnie z przepisami prawa pracy pracownicy spółek mają prawo do odpraw emerytalnych, które są wypłacane jednorazowo w momencie przejścia na emeryturę. Grupa szacuje kwota rezerwy na świadczenia emerytalne – jeżeli kwota rezerwy okazuje się nieistotna, odstępuje się od jej ujęcia i prezentacji.

Grupa tworzy ponadto rezerwy na niewykorzystane rezerwy.

#### **POZOSTAŁE REZERWY**

Grupa tworzy rezerwy w przypadku, gdy na Grupie ciąży obowiązek (prawny lub zwyczajowo oczekiwany) wynikający ze zdarzeń przeszłych i gdy prawdopodobne jest, że wypełnienie tego obowiązku spowoduje konieczność wypływu z aktywów generujących korzyści ekonomiczne oraz można dokonać wiarygodnego oszacowania kwoty tego zobowiązania. Wysokość utworzonych rezerw jest weryfikowana na dzień bilansowy w celu skorygowania ich do wysokości szacunków zgodnych ze stanem wiedzy na ten dzień.

Utworzone rezerwy zalicza się odpowiednio do pozostałych kosztów operacyjnych, kosztów finansowych w zależności od okoliczności, z którymi wiąże się przyszłe zobowiązanie. Wyjątkiem są rezerwy na koszty przyszłej windykacji należności nabytych w celu windykacji związane bezpośrednio z aktualizacją in plus wartości tych należności – rezerwy te pomniejszają wartość aktualizacji.

#### **PRZYCHODY ZE SPRZEDAŻY**

Przychody są rozpoznawane, kiedy istnieje prawdopodobieństwo, że Grupa uzyska korzyści ekonomiczne z tytułu transakcji oraz że kwotę przychodu można określić w wiarygodny sposób.

Przychody ze sprzedaży ujmowane są w wartości brutto.

Przychody ze sprzedaży obejmują przychody z podstawowej działalności Grupy – windykacji wierzytelności oraz działalności finansowej (np.: udzielania pożyczek). Są one uznawane:

- w momencie otrzymania zapłaty od dłużników których obejmują „należności z tytułu nabytych wierzytelności”;
- w momencie naliczenia odsetek i prowizji od pożyczek;
- w chwili zasądzenia na rzecz Grupy kosztów sądowych i egzekucyjnych na podstawie wyroków sądowych i postanowień komorniczych – skorygowane o odpis aktualizujący dotyczący kosztów sądowych i egzekucyjnych (wartość w rachunku zysków i strat jest zerowa).

Wysokość przychodów ustala się według wartości godziwej zapłaty otrzymanej bądź należnej zapłaty.

Do przychodów zalicza się także skutki wyceny bilansowej należności w tytułu nabytych wierzytelności według zamortyzowanego kosztu z zastosowaniem efektywnej stopy procentowej. W momencie otrzymania zapłaty od dłużników których obejmują należności w tytułu nabytych wierzytelności skutki uprzednio dokonanej wyceny korygują przychody.

#### **KOSZTY BEZPOŚREDNIE ŚWIADCZONYCH USŁUG**

W pozycji tej ujmowana jest cena nabycia odzyskanych wierzytelności oraz poniesione koszty sądowe i egzekucyjne.

Koszty wytworzenia dla usług świadczonych w oparciu o umowy pożyczki nie występują.

#### **KOSZTY SPRZEDAŻY**

Koszty sprzedaży obejmują koszty bezpośrednio związane z windykacją należności nabytych w celu windykacji. Koszty obejmują głównie koszty usług firm wykonujących windykację na zlecenie Grupy.

#### **KOSZTY OGÓLNEGO ZARZĄDU**

Koszty ogólnego zarządu obejmują koszty funkcjonowania Grupy, a w szczególności koszty działów pracujących na potrzeby całej Grupy, koszty marketingu, promocji i reklamy.

#### **POZOSTAŁE PRZYCHODY I KOSZTY OPERACYJNE**

Pozostałe przychody i koszty operacyjne obejmują transakcje niezwiązane bezpośrednio z podstawową działalnością jednostki. Są to głównie: wynik na sprzedaży rzeczowych aktywów trwałych, odpisy (bądź ich rozwiązanie) aktualizujące wartości aktywów niefinansowych, otrzymane odszkodowania z polis ubezpieczeniowych i koszty napraw majątku objętego ubezpieczeniem, darowizny.

#### **PRZYCHODY I KOSZTY FINANSOWE**

Przychody i koszty finansowe stanowią wynik operacji finansowych. Przychody finansowe obejmują głównie otrzymane lub należne odsetki od środków na rachunkach bankowych, nadwyżkę dodatnich różnic kursowych nad ujemnymi, otrzymane dywidendy. Przychody z tytułu dywidend rozpoznawane są w momencie przyznania prawa do wypłaty (otrzymania) dywidendy.

Koszty finansowe obejmują nadwyżkę ujemnych różnic kursowych nad dodatnimi, zapłacone lub naliczone odsetki oraz prowizje bankowe.

#### **PODATEK DOCHODOWY**

Podatek dochodowy obliczany jest od zysku brutto z uwzględnieniem podatku odroczonego. Bieżący podatek dochodowy ustala się na podstawie przepisów podatkowych. Podatek odroczonego obliczany jest przy użyciu metody bilansowej. Podatek odroczonego odzwierciedla efekt podatkowy netto przejściowych różnic pomiędzy

wartością bilansową danego składnika aktywów lub pasywów, a jego wartością podatkową. Aktywa oraz rezerwa z tytułu odroczonego podatku dochodowego są obliczane z użyciem obowiązujących stawek podatku przewidywanych na przyszłe lata, w których oczekuje się, że przejściowe różnice zrealizują się według stawek podatkowych ogłoszonych lub ustanowionych na dzień bilansowy.

Aktywa z tytułu podatku odroczonego od ujemnych różnic przejściowych, jak również niewykorzystanych strat podatkowych, są uznawane tylko wówczas, jeśli jest prawdopodobne wystąpienie w przyszłości wystarczającej wielkości podstawy opodatkowania, od której te różnice będą mogły być odliczone.

Rezerwa z tytułu odroczonego podatku dochodowego jest tworzona w odniesieniu do wszystkich dodatnich przejściowych różnic podatkowych.

Aktywa oraz rezerwa z tytułu podatku odroczonego są tworzone bez względu na to, kiedy ma nastąpić ich realizacja.

Aktywa oraz rezerwa z tytułu podatku odroczonego nie są dyskontowane i są klasyfikowane jako aktywa trwałe lub zobowiązania długoterminowe w sprawozdaniu z sytuacji finansowej.

Aktywa i rezerwa z tytułu odroczonego podatku dochodowego dotyczące operacji rozliczanych bezpośrednio z kapitałem własnym odnosi się również na kapitał własny.

Aktywa i rezerwa z tytułu odroczonego podatku dochodowego podlegają kompensacie w sprawozdaniu z sytuacji finansowej, jeżeli istnieje możliwość do wyegzekwowania tytułu prawnego do przeprowadzania kompensat ujmowanych kwot. Zakłada się, że tytuł prawny istnieje, jeżeli ujmowane kwoty dotyczą tego samego podatnika (w tym podatkowej grupy kapitałowej), za wyjątkiem kwot dotyczących pozycji opodatkowanych ryczałtem lub w inny podobny sposób, jeżeli przepisy podatkowe nie przewidują możliwości ich potrącenia od podatku ustalonego na zasadach ogólnych.

Należności i zobowiązania z tytułu bieżącego podatku dochodowego kompensuje się, gdy istnieje możliwość do wyegzekwowania tytułu prawnego do przeprowadzania kompensat ujmowanych kwot oraz podatnik ma zamiar zapłacić podatek w kwocie netto lub jednocześnie zrealizować należności i rozliczyć zobowiązanie.

#### **ZYSK NA JEDNĄ AKCJĘ**

Zysk na jedną akcję dla każdego okresu jest obliczany poprzez podzielenie zysku netto za dany okres przez średnią ważoną ilość akcji w danym okresie.

Rozwodniony zysk na jedną akcję dla każdego okresu jest obliczany poprzez podzielenie zysku netto za dany okres skorygowanego o zmiany zysku wynikające z zamiany potencjalnych akcji zwykłych przez przewidywaną średnią ważoną liczbę akcji.

#### **ZOBOWIĄZANIA I NALEŻNOŚCI WARUNKOWE**

Przez zobowiązania warunkowe rozumie się obowiązek wykonania świadczeń, których powstanie jest uzależnione od zaistnienia określonych zdarzeń. Zobowiązania warunkowe nie są wykazywane w sprawozdaniu z sytuacji finansowej, jednakże ujawnia się informację o zobowiązaniu warunkowym, chyba, że prawdopodobieństwo wypływu środków uosabiających korzyści ekonomiczne jest znikome.

Zobowiązania warunkowe nabyte w drodze połączenia jednostek gospodarczych wykazywane są w sprawozdaniu z sytuacji finansowej jako rezerwy na zobowiązania.

Należności warunkowe nie są wykazywane w sprawozdaniu z sytuacji finansowej, jednakże ujawnia się informację o należności warunkowej, jeżeli wpływ środków uosabiających korzyści ekonomiczne jest prawdopodobny.



### **POŁĄCZENIE JEDNOSTEK**

W przypadku połączeń Grupa stosuje do rozliczenia transakcji zasady wynikające z MSSF 3 „Połączenie jednostek”. Do rozliczenia połączenia stosuje się metodę przejścia.

Zastosowanie metody przejścia wymaga:

- zidentyfikowania jednostki przejmującej,
- ustalenia dnia przejścia,
- ujęcia i wyceny w wartościach godziwych możliwych do zidentyfikowania nabytych aktywów, przejętych zobowiązań oraz wszelkich niekontrolujących udziałów w jednostce przejmowanej,
- ujęcia i wyceny wartości firmy lub zysku z okazynego zbycia.

MSSF 3 wyłącza ze swojego zakresu połączenie jednostek gospodarczych, które podlegają wspólnej kontroli zarówno przed jak i po przeprowadzeniu transakcji połączenia jednostek. Połączenie jednostek gospodarczych z udziałem jednostek będących pod wspólną kontrolą to połączenie jednostek gospodarczych, w którym wszystkie łączące się podmioty lub jednostki gospodarcze są w ostatecznym rozrachunku kontrolowane przez ten sam podmiot lub podmioty, zarówno przed połączeniem jak i po nim, a tak sprawowana kontrola nie ma charakteru tymczasowego.

Dla takich połączeń stosuje się par. 10-12 MSR 8 „Zasady rachunkowości, zmiany wartości szacunkowych i błędy.

Dla rozliczenia połączenia jednostek znajdujących się pod wspólną kontrolą stosuje się metodę łączenia udziałów.

U podstaw tej metody leży założenie, że podmioty łączące się były zarówno przed jak i po transakcji kontrolowane przez tego samego akcjonariusza i w związku z tym sprawozdanie finansowe odzwierciedla fakt ciągłości wspólnej kontroli oraz nie odzwierciedla zmian wartości aktywów netto do wartości godziwych lub wyceny wartości firmy, ponieważ żaden z łączących się podmiotów nie jest w istocie nabywany. Zatem sprawozdanie przygotowywane jest tak, jakby łączące się podmioty były zawsze ze sobą połączone. Rozliczając połączenie jednostek gospodarczych metodą łączenia udziałów, wyłączeniu podlegają następujące pozycje:

- kapitał zakładowy spółki przejętej,
- wzajemne należności i zobowiązania oraz inne rozrachunki o podobnym charakterze łączących się spółek,
- przychody i koszty operacji gospodarczych dokonywanych w okresie, za który jest sporządzane sprawozdanie finansowe, które miały miejsce przed połączeniem między łączącymi się spółkami,
- zyski lub straty operacji gospodarczych dokonanych przed połączeniem między łączącymi się spółkami, zawarte w wartościach podlegających łączeniu aktywów i pasywów.

### **ZASADY KONSOLIDACJI W GRUPIE KAPITAŁOWEJ GPPI S.A.**

Sprawozdania finansowe jednostek zależnych i stowarzyszonych sporządzone jest za ten sam okres sprawozdawczy co sprawozdanie jednostki dominującej.

Jednostki zależne, współzależne oraz stowarzyszone w prezentowanym okresie nie sporządzały sprawozdań finansowych zgodnie z Międzynarodowymi Standardami Sprawozdawczości Finansowej (dalej: MSSF). Sprawozdania tych jednostek są przekształcane na sprawozdania zgodne z wymogami MSSF. W kolejnych latach planowane jest przejście wszystkich spółek zależnych na jednolite zasady rachunkowości Grupy Kapitałowej.

W bieżącym okresie sprawozdawczym nie wystąpiły istotne różnice wynikające z przekształcenia na MSSF.

Wszystkie salda i transakcje pomiędzy jednostkami Grupy Kapitałowej zostały w całości wyeliminowane.

Czas trwania Grupy Kapitałowej jest nieoznaczony.

Przy sporządzaniu skonsolidowanego sprawozdania finansowego stosuje się następujące procedury organizacyjne:

## **Grupa Kapitałowa GPPI S.A.**

### **Skonsolidowane sprawozdanie finansowe za rok obrotowy od 1 stycznia do 31 grudnia 2018 roku (kwoty w tabelach wyrażone są w złotych i groszach, o ile nie podano inaczej)**

---

- a) jednostka dominująca określa skład i strukturę Grupy Kapitałowej na dzień bilansowy,
- b) jednostki powiązane spełniające warunki konsolidacji podlegają włączeniu do skonsolidowanego sprawozdania finansowego od dnia objęcia kontroli,
- c) jednostki powiązane stosują zasady rachunkowości nie odbiegające w sposób istotny od zasad rachunkowości obowiązujących w jednostce dominującej,
- d) skonsolidowane sprawozdanie finansowe sporządzane jest na dzień bilansowy, za okres określony dla sprawozdania jednostkowego jednostki dominującej,
- e) jednostki zależne, konsolidowane metodą pełną dokonują uzgodnień wzajemnych transakcji w okresie sprawozdawczym oraz wzajemnych rozrachunków z podmiotem dominującym na dzień bilansowy.

Przy sporządzaniu skonsolidowanego sprawozdania finansowego Grupy Kapitałowej GPPI. stosowano następujące procedury merytoryczne:

- a) dane jednostek zależnych ujmowane są w skonsolidowanym sprawozdaniu finansowym metodą pełną, polegającą na sumowaniu odpowiednich pozycji sprawozdania tych jednostek z danymi sprawozdania jednostki dominującej, bez względu na procentowy udział jednostki dominującej we własności każdej z jednostek zależnych oraz dokonywano odpowiednich wyłączeń i korekt konsolidacyjnych.
- b) korekty konsolidacyjne obejmują:
  - wyłączenie obrotów z operacji dokonanych w okresie sprawozdawczym między jednostkami powiązаныmi objętymi konsolidacją metodą pełną (w całości) i proporcjonalną (w odpowiednim procencie),
  - wyłączenie wzajemnych należności i zobowiązań z wszelkich tytułów,
  - wyłączenie ze skonsolidowanych aktywów wartości udziałów w jednostkach zależnych,
  - wyłączenie ze skonsolidowanych kapitałów wartości godziwej aktywów netto jednostek zależnych na dzień przejścia kontroli przez podmiot dominujący oraz części niewypłaconych zysków jednostek zależnych przypadających za okres od dnia objęcia kontroli do dnia bilansowego na udziałowców mniejszościowych,
  - wyodrębnienie w pasywach skonsolidowanego sprawozdania z sytuacji finansowej kapitału udziałowców mniejszościowych stanowiącego wartość udziału w kapitale własnym poszczególnych jednostek zależnych przypadającego na udziałowców mniejszościowych,
  - oszacowanie wartości firmy na dzień przejścia kontroli przez podmiot dominujący,
- c) udziały w podmiotach współzależnych i stowarzyszonych, wycenia się w skonsolidowanym sprawozdaniu z sytuacji finansowej metodą praw własności.

## **SEGMENTY DZIAŁALNOŚCI**

Zakres informacji finansowych w sprawozdawczości dotyczącej segmentów działalności w Grupie określony jest w oparciu o wymogi MSSF 8. Zgodnie z nim należy identyfikować segmenty operacyjne w oparciu o wewnętrzne raporty dotyczące tych elementów Grupy, które są regularnie weryfikowane przez osoby decydujące o przydzielaniu zasobów do danego segmentu i oceniające jego wyniki finansowe. W związku z tym, że połączenie jednostek miało miejsce na 31 grudnia 2018 roku w prezentowanym okresie Grupa nie wyodrębniła dodatkowych segmentów działalności a spółka dominująca działała w prezentowanych okresach w jednym podstawowym segmencie obejmującym obrót pakietami wierzytelności oraz wierzytelności indywidualnych na rynku krajowym.

## **STOSOWANIE ZASAD**

W sprawozdaniu finansowym oraz danych porównywalnych Grupa nie zastosowała zasad dotyczących wyceny wierzytelności nabytych oraz szacunku przychodów i kosztów dotyczących odzyskanych wierzytelności.

**Grupa Kapitałowa GPPI S.A.****Skonsolidowane sprawozdanie finansowe za rok obrotowy od 1 stycznia do 31 grudnia 2018 roku  
(kwoty w tabelach wyrażone są w złotych i groszach, o ile nie podano inaczej)****7. PRZYCHODY**

Wyszczególnienie	01.01.2018 - 31.12.2018	01.01.2017 - 31.12.2017
<b>Działalność kontynuowana</b>		
Przychody z windykacji	85 887,07	128 883,78
<b>SUMA przychodów ze sprzedaży</b>	<b>85 887,07</b>	<b>128 883,78</b>
Pozostałe przychody operacyjne	26 734,67	95 076,52
<b>SUMA przychodów ogółem z działalności kontynuowanej</b>	<b>112 621,74</b>	<b>223 960,30</b>
Przychody z działalności zaniechanej	0,00	0,00
<b>SUMA przychodów ogółem</b>	<b>112 621,74</b>	<b>223 960,30</b>

**Przychody ze sprzedaży - szczegółowa struktura geograficzna**

Grupa 100% przychodów ze sprzedaży uzyskuje na terenie Polski.

**8. KOSZTY DZIAŁALNOŚCI OPERACYJNEJ**

Wyszczególnienie	01.01.2018 - 31.12.2018	01.01.2017 - 31.12.2017
Zużycie materiałów i energii	1 102,25	971,03
Usługi obce	111 676,88	96 586,13
Podatki i opłaty	4 116,00	17 123,91
Wynagrodzenia	77 954,10	22 300,00
Ubezpieczenia społeczne i inne świadczenia	8 338,48	900,53
<b>Koszty według rodzajów ogółem, w tym:</b>	<b>203 187,71</b>	<b>137 881,60</b>
Koszty sprzedaży (wielkość ujemna)	-3 357,91	-21 580,56
Koszty ogólnego zarządu (wielkość ujemna)	-199 829,80	-116 301,04

**Grupa Kapitałowa GPPI S.A.****Skonsolidowane sprawozdanie finansowe za rok obrotowy od 1 stycznia do 31 grudnia 2018 roku  
(kwoty w tabelach wyrażone są w złotych i groszach, o ile nie podano inaczej)****Koszty świadczeń pracowniczych**

Wyszczególnienie	01.01.2018 - 31.12.2018	01.01.2017 - 31.12.2017
Wynagrodzenia	77 954,10	22 300,00
Ubezpieczenia społeczne i inne świadczenia	8 338,48	900,53
<b>Suma kosztów świadczeń pracowniczych, w tym:</b>	<b>86 292,58</b>	<b>23 200,53</b>
Pozycje ujęte w kosztach ogólnego zarządu	86 292,58	23 200,53

**9. POZOSTAŁE PRZYCHODY I KOSZTY OPERACYJNE**

Pozostałe przychody operacyjne	01.01.2018 - 31.12.2018	01.01.2017 - 31.12.2017
Zwrot kosztów sądowych	0,00	1,09
Spisanie przedawnionych zobowiązań	24 370,88	0,00
Rozwiązanie niewykorzystanej rezerwy z lat ubiegłych	0,00	91 127,50
Pozostałe	2 363,79	3 947,93
<b>Razem</b>	<b>26 734,67</b>	<b>95 076,52</b>

Do pozostałych przychodów operacyjnych klasyfikowane są przychody i zyski niezwiązane w sposób bezpośredni z działalnością operacyjną Grupy. Do tej kategorii zaliczane są otrzymane dotacje, zyski z tytułu sprzedaży rzeczowych aktywów trwałych, otrzymane odszkodowania związane ze zwrotem kosztów sądowych, nadpłaconych zobowiązań podatkowych, za wyjątkiem podatku dochodowego od osób prawnych oraz otrzymane odszkodowania z tytułu strat w majątku spółki, który objęty był ubezpieczeniem.

Do pozostałych przychodów operacyjnych zaliczane są także rozwiązania odpisów aktualizujących wartość należności, zapasów oraz odpisów z tytułu trwałej utraty wartości składników majątku trwałego a także rozwiązanie rezerw.

Pozostałe koszty operacyjne	01.01.2018 - 31.12.2018	01.01.2017 - 31.12.2017
Odpis aktualizujący należności	1 034 649,28	0,00
Odpis wartości firmy	883 675,00	0,00
Koszty egzekucyjne i sądowe	346,61	5 232,13
Zaniechane inwestycje	89 544,00	0,00
Kara umowna	8 000,00	44 000,00
Pozostałe	2 153,30	5 458,90
<b>Razem</b>	<b>2 018 368,19</b>	<b>54 691,03</b>

**Grupa Kapitałowa GPPI S.A.****Skonsolidowane sprawozdanie finansowe za rok obrotowy od 1 stycznia do 31 grudnia 2018 roku  
(kwoty w tabelach wyrażone są w złotych i groszach, o ile nie podano inaczej)**

Kwota odpisu aktualizującego należność w kwocie 1 034 649,28 PLN dotyczy należności spółki GPPI S.A. z tytułu umowy cesji wierzytelności z dnia 31 grudnia 2008 roku. Umowa została zawarta między Władysławem Serafinem a spółką GPPI SA. Przedmiotem umowy jest wymagalna wierzytelność Władysława Serafina wobec Krajowego Związku Rolników Kótek i Organizacji Rolniczych. Kwota nominalna należności głównej, na dzień podpisania umowy wynosiła 1 747 695,61 PLN.

Kwota odpisu wartości firmy w ciężar wyniku roku 2018 w wysokości 883 675,00 PLN obejmuje odpis powstały w związku z ujemnymi kapitałami spółki CRE Energia Sp. z o.o.

Kwota zaniechanej inwestycji dotyczy poniesionych kosztów w związku z kompleksowym opracowaniem budowy nisko-energochłonnego budynku rodzinnego. Inwestycja nie będzie kontynuowana przez Grupę.

Do pozostałych kosztów operacyjnych zaliczane są koszty i straty niezwiązane w sposób bezpośredni z działalnością operacyjną Grupy. Kategoria ta obejmuje straty na sprzedaży składników rzeczowego majątku trwałego, przekazane darowizny tak w formie rzeczowej jak i pieniężnej na rzecz innych jednostek, w tym jednostek pożytku publicznego oraz skutki wynikające z gwarancji i poręczeń udzielonych na rzecz innych podmiotów.

Do pozostałych kosztów operacyjnych zaliczane są także koszty odpisów aktualizujących wartość należności oraz zapasów oraz odpisy z tytułu trwałej utraty wartości składników majątku trwałego.

**10. PRZYCHODY I KOSZTY FINANSOWE**

<b>Przychody finansowe – wyszczególnienie</b>	<b>01.01.2018 - 31.12.2018</b>	<b>01.01.2017 - 31.12.2017</b>
<b>Razem</b>	<b>0,00</b>	<b>0,00</b>

Do przychodów finansowych klasyfikowane są przychody z tytułu otrzymanych dywidend, odsetki od działalności lokacyjnej w różnego rodzaju formy instrumentów finansowych. Do działalności finansowej zaliczane są także zyski z tytułu różnic kursowych.

<b>Koszty finansowe – wyszczególnienie</b>	<b>01.01.2018 - 31.12.2018</b>	<b>01.01.2017 - 31.12.2017</b>
Strata ze sprzedaży udziałów w spółce Pactor Windykacja Sp. z o.o. Sp. k.	340 590,00	0,00
Koszty z tytułu odsetek, z tego:	620,05	1 382,93
- odsetki od budżetowe	0,00	5 350,49
- odsetki od obligacji	0,00	5 023,56
- odsetki bankowe	2,07	22,02
- odsetki od pożyczek	617,98	6,33
<b>Razem</b>	<b>341 210,05</b>	<b>10 402,40</b>

Do kosztów finansowych klasyfikowane są koszty z tytułu wykorzystywania zewnętrznych źródeł finansowania, odsetki płatne z tytułu umów leasingu finansowego jakich Grupa jest stroną oraz inne koszty finansowe. Do działalności finansowej zaliczane są także straty z tytułu różnic kursowych.

**Grupa Kapitałowa GPPI S.A.****Skonsolidowane sprawozdanie finansowe za rok obrotowy od 1 stycznia do 31 grudnia 2018 roku  
(kwoty w tabelach wyrażone są w złotych i groszach, o ile nie podano inaczej)****11. PODATEK DOCHODOWY**

<b>Podatek dochodowy wykazany w RZIS</b>	<b>01.01.2018 - 31.12.2018</b>	<b>01.01.2017 - 31.12.2017</b>
Bieżący podatek dochodowy	0,00	0,00
Odroczone podatki dochodowe	-168 786,00	-216,00
Związany z powstaniem i odwróceniem się różnic przejściowych	-168 786,00	-216,00
<b>Obciążenie podatkowe wykazane w rachunku zysków i strat</b>	<b>-168 786,00</b>	<b>-216,00</b>

<b>Bieżący podatek dochodowy – zyski kapitałowe</b>	<b>01.01.2018 - 31.12.2018</b>
<b>Strata przed opodatkowaniem</b>	<b>- 340 590,00</b>
Przychody podatkowe zwiększające podstawę do opodatkowania	36 943,16
Przychody wyłączone z opodatkowania	0,00
Koszty lat ubiegłych zmniejszające podstawę opodatkowania	0,00
Koszty podatkowe niestanowiące kosztów księgowych	-74 440,87
<b>Dochód do opodatkowania</b>	<b>-378 087,71</b>
Odliczenia od dochodu - straty podatkowe z lat ubiegłych	0,00
<b>Podstawa opodatkowania</b>	<b>0,00</b>
Podatek dochodowy przy zastosowaniu stawki 15%	0,00

<b>Bieżący podatek dochodowy – pozostała działalność</b>	<b>01.01.2018 - 31.12.2018</b>	<b>01.01.2017 - 31.12.2017</b>
<b>Strata przed opodatkowaniem</b>	<b>- 2 118 471,32</b>	<b>-11 878,41</b>
Przychody podatkowe zwiększające podstawę do opodatkowania	1 597 340,94	2 775 276,81
Przychody wyłączone z opodatkowania	0,00	-91 127,50
Koszty podatkowe niestanowiące kosztów księgowych	-1 936 069,38	-3 065 463,76
Koszty niebędące kosztami uzyskania przychodów	2 153 487,23	109 351,03
<b>Dochód do opodatkowania</b>	<b>-303 712,53</b>	<b>-283 841,83</b>
Odliczenia od dochodu - straty podatkowe z lat ubiegłych	0,00	0,00
<b>Podstawa opodatkowania</b>	<b>0,00</b>	<b>0,00</b>
Podatek dochodowy przy zastosowaniu stawki 15%	0,00	0,00

**Grupa Kapitałowa GPPI S.A.****Skonsolidowane sprawozdanie finansowe za rok obrotowy od 1 stycznia do 31 grudnia 2018 roku  
(kwoty w tabelach wyrażone są w złotych i groszach, o ile nie podano inaczej)**

Ujemne różnice przejściowe będące podstawą do tworzenia aktywa z tytułu podatku odroczonego	01.01.2018	zwiększenia	zmniejszenia	31.12.2018
Niewypłacone wynagrodzenia	145 397,61	77 954,10	11 265,52	212 086,19
Składki na ubezpieczenia społeczne pracodawcy od niewypłaconych wynagrodzeń	1 071,31	8 338,48	1 071,31	8 338,48
Koszt badania bilansu	9 000,00	7 380,00	9 000,00	7 380,00
Naliczone a niezapłacone odsetki od kontrahentów	12 880,97	0,00	0,00	12 880,97
Podatek od czynności cywilno-prawnych	1 506,00	0,00	0,00	1 506,00
Pozostałe rezerwy	513 900,96	35 670,00	3 990,90	545 580,06
Niezapłacone zobowiązania przeterminowane powyżej 30 dni	372 767,62	0,00	13 416,16	359 351,46
<b>Suma ujemnych różnic przejściowych</b>	<b>1 056 524,47</b>	<b>129 342,58</b>	<b>38 743,89</b>	<b>1 147 123,16</b>
Stawka podatkowa	15%	15%	15%	15%
<b>Aktywa z tytułu odroczonego podatku</b>	<b>158 479,00</b>	<b>19 401,39</b>	<b>5 811,58</b>	<b>172 068,00</b>

Dodatnie różnice przejściowe będące podstawą do tworzenia rezerwy z tytułu podatku odroczonego	01.01.2017	zwiększenia	zmniejszenia	31.12.2017
Niezapłacone, zasądzone na dobro GPPI koszty sądowe	6 537,00	0,00	0,00	6 537,00
Urealnienie należności z tytułu nabytych wierzytelności	1 534 649,28	0,00	1 034 649,28	500 000,00
<b>Suma dodatnich różnic przejściowych</b>	<b>1 541 186,28</b>	<b>0,00</b>	<b>0,00</b>	<b>506 537,00</b>
Stawka podatkowa	15%	15%	15%	15%
<b>Rezerwa z tytułu podatku odroczonego na koniec okresu:</b>	<b>231 178,00</b>	<b>0,00</b>	<b>0,00</b>	<b>75 981,00</b>

**Aktywa/Rezerwa netto z tytułu podatku odroczonego**

Wyszczególnienie	31.12.2018	31.12.2017
Aktywo z tytułu podatku odroczonego – działalność kontynuowana	172 068,00	158 479,00
Rezerwa z tytułu podatku odroczonego – działalność kontynuowana	75 981,00	231 178,00
<b>Aktywa/Rezerwa netto z tytułu podatku odroczonego</b>	<b>96 087,00</b>	<b>-72 699,00</b>

**Nieujęte straty podatkowe**

Wyszczególnienie	Kwota	Rok wygaśnięcia
Pozostała do rozliczenia strata podatkowa za rok 2014	1 331 596,54	2019
Pozostała do rozliczenia strata podatkowa za rok 2016	150 771,62	2021
Pozostała do rozliczenia strata podatkowa za rok 2017	293 628,00	2022
<b>Razem</b>	<b>1 775 996,16</b>	
Kwota nieujętego aktywa z tytułu podatku odroczonego od nieodliczonych strat (15%)	266 399,42	

**12. ZYSK PRZYPADAJĄCY NA JEDNĄ AKCJĘ**

Zysk podstawowy przypadający na jedną akcję obliczony został jako iloraz zysku netto przypadającego na akcjonariuszy spółki dominującej przez średnią ważoną liczbę wyemitowanych akcji występujących w ciągu roku obrotowego.

Zysk rozwodniony przypadający na jedną akcję obliczony został jako iloraz zysku netto przypadającego na akcjonariuszy spółki dominującej przez średnią ważoną liczbę wyemitowanych akcji występujących w ciągu roku obrotowego wraz ze średnią ważoną liczbą akcji, które byłyby wyemitowane przy zamianie rozwadniających potencjalnych akcji na akcje.

Wyliczenie zysku na jedną akcję i rozwodnionego zysku przypadającego na jedną akcję zostało oparte na następujących informacjach:

Wyliczenie zysku na jedną akcje - założenia	01.01.2018 - 31.12.2018	01.01.2017 - 31.12.2017
Zysk netto z działalności kontynuowanej	-2 290 275,32	-11 662,02
Strata na działalności zaniechanej	0,00	0,00
<b>Zysk netto przypadający na zwykłych akcjonariuszy, zastosowany do obliczenia rozwodnionego zysku na jedną akcję</b>	<b>-2 290 275,32</b>	<b>-11 662,02</b>
Efekt rozwodnienia:	0,00	0,00
<b>Zysk wykazany dla potrzeb wyliczenia wartości rozwodnionego zysku przypadającego na jedną akcję</b>	<b>-2 290 275,32</b>	<b>-11 662,02</b>

Liczba wyemitowanych akcji	01.01.2018 - 31.12.2018	01.01.2017 - 31.12.2017
Średnia ważona liczba akcji wykazana dla potrzeb wyliczenia wartości podstawowego zysku na jedną akcję w szt.	47 153 928	47 153 928
Średnia ważona liczba akcji zwykłych wykazana dla potrzeb wyliczenia wartości rozwodnionego zysku na jedną akcję w szt.	47 153 928	47 153 928



**Grupa Kapitałowa GPPI S.A.****Skonsolidowane sprawozdanie finansowe za rok obrotowy od 1 stycznia do 31 grudnia 2018 roku  
(kwoty w tabelach wyrażone są w złotych i groszach, o ile nie podano inaczej)**

Zysk/strata na jedną akcję	01.01.2018 - 31.12.2018	01.01.2017 - 31.12.2017
Podstawowy	-0,0486	-0,0002

Średnioważona liczb akcji została zaprezentowana zgodnie z liczbą akcji zarejestrowaną na dzień publikacji niniejszego raportu.

Na dzień bilansowy Grupa nie posiadała instrumentów powodujących rozwodnienie ilości akcji, dlatego też nie jest prezentowany zysk rozdroniony. W związku z tym zysk podstawowy na jedną akcję jest równy zyskowi rozdronionemu na jedną akcję.

W okresie między dniem bilansowym a dniem sporządzenia niniejszego sprawozdania finansowego Grupa nie dokonywała zakupu akcji własnych.

**13. DYWIDENDY**

W latach 2017 i 2018 żadne spółki Grupy nie wypłaciły dywidendy.

**14. WARTOŚCI NIEMATERIALNE**

Zmiany wartości niematerialnych (wg grup rodzajowych) za okres od 1 stycznia do 31 grudnia 2018 roku

Wyszczególnienie	Oprogramowanie komputerowe	Inne	Ogółem
<b>Wartość bilansowa brutto na dzień 01.01.2018</b>	<b>24 400,00</b>	<b>6 100,00</b>	<b>30 500,00</b>
<i>Zwiększenia, z tytułu:</i>	<i>0,00</i>	<i>26 445,00</i>	<i>26 445,00</i>
- nabycia	0,00	26 445,00	26 445,00
<i>Zmniejszenia</i>	<i>0,00</i>	<i>0,00</i>	<i>0,00</i>
<b>Wartość bilansowa brutto na dzień 31.12.2018</b>	<b>24 400,00</b>	<b>32 545,00</b>	<b>56 945,00</b>
<b>Umorzenie na dzień 01.01.2018</b>	<b>24 400,00</b>	<b>6 100,00</b>	<b>30 500,00</b>
<i>Zwiększenia</i>	<i>0,00</i>	<i>0,00</i>	<i>0,00</i>
<i>Zmniejszenia</i>	<i>0,00</i>	<i>0,00</i>	<i>0,00</i>
<b>Umorzenie na dzień 31.12.2018</b>	<b>24 400,00</b>	<b>6 100,00</b>	<b>30 500,00</b>
<b>Odpisy aktualizujące na dzień 01.01.2018</b>	<b>0,00</b>	<b>0,00</b>	<b>0,00</b>
<i>Zwiększenia</i>	<i>0,00</i>	<i>0,00</i>	<i>0,00</i>
<i>Zmniejszenia</i>	<i>0,00</i>	<i>0,00</i>	<i>0,00</i>
<b>Odpisy aktualizujące na dzień 31.12.2018</b>	<b>0,00</b>	<b>0,00</b>	<b>0,00</b>
<b>Wartość bilansowa netto na dzień 31.12.2018</b>	<b>0,00</b>	<b>26 445,00</b>	<b>26 445,00</b>

**Grupa Kapitałowa GPPI S.A.****Skonsolidowane sprawozdanie finansowe za rok obrotowy od 1 stycznia do 31 grudnia 2018 roku  
(kwoty w tabelach wyrażone są w złotych i groszach, o ile nie podano inaczej)****Zmiany wartości niematerialnych (wg grup rodzajowych) za okres od 1 stycznia do 31 grudnia 2017 roku**

Wyszczególnienie	Oprogramowanie komputerowe	Inne	Ogółem
<b>Wartość bilansowa brutto na dzień 01.01.2017</b>	<b>24 400,00</b>	<b>6 100,00</b>	<b>30 500,00</b>
<i>Zwiększenia</i>	<i>0,00</i>	<i>0,00</i>	<i>0,00</i>
<i>Zmniejszenia</i>	<i>0,00</i>	<i>0,00</i>	<i>0,00</i>
<b>Wartość bilansowa brutto na dzień 31.12.2017</b>	<b>24 400,00</b>	<b>6 100,00</b>	<b>30 500,00</b>
<b>Umorzenie na dzień 01.01.2017</b>	<b>24 400,00</b>	<b>6 100,00</b>	<b>30 500,00</b>
<i>Zwiększenia</i>	<i>0,00</i>	<i>0,00</i>	<i>0,00</i>
<i>Zmniejszenia</i>	<i>0,00</i>	<i>0,00</i>	<i>0,00</i>
<b>Umorzenie na dzień 31.12.2017</b>	<b>24 400,00</b>	<b>6 100,00</b>	<b>30 500,00</b>
<b>Odpisy aktualizujące na dzień 01.01.2017</b>	<b>0,00</b>	<b>0,00</b>	<b>0,00</b>
<i>Zwiększenia</i>	<i>0,00</i>	<i>0,00</i>	<i>0,00</i>
<i>Zmniejszenia</i>	<i>0,00</i>	<i>0,00</i>	<i>0,00</i>
<b>Odpisy aktualizujące na dzień 31.12.2017</b>	<b>0,00</b>	<b>0,00</b>	<b>0,00</b>
<b>Wartość bilansowa netto na dzień 31.12.2017</b>	<b>0,00</b>	<b>0,00</b>	<b>0,00</b>

**15. RZECZOWE AKTYWA TRWAŁE****Zmiany środków trwałych (wg grup rodzajowych) – za okres od 1 stycznia do 31 grudnia 2018 roku**

Wyszczególnienie	Maszyny i urządzenia	Środki trwałe w budowie	Razem
<b>Wartość bilansowa brutto na dzień 01.01.2018</b>	<b>5 149,42</b>	<b>0,00</b>	<b>5 149,42</b>
<i>Zwiększenia, z tytułu:</i>	<i>340 000,00</i>	<i>11 204 717,90</i>	<i>11 544 717,90</i>
- połączenia jednostek gospodarczych	340 000,00	11 204 717,90	11 544 717,90
<i>Zmniejszenia</i>	<i>0,00</i>	<i>0,00</i>	<i>0,00</i>
<b>Wartość bilansowa brutto na dzień 31.12.2018</b>	<b>345 149,42</b>	<b>0,00</b>	<b>11 549 867,32</b>
<b>Umorzenie na dzień 01.01.2018</b>	<b>5 149,42</b>	<b>0,00</b>	<b>5 149,42</b>
<i>Zwiększenia, z tytułu:</i>	<i>14 457,72</i>	<i>0,00</i>	<i>14 457,72</i>
- połączenia jednostek gospodarczych	14 457,72	0,00	14 457,72
<i>Zmniejszenia</i>	<i>0,00</i>	<i>0,00</i>	<i>0,00</i>
<b>Umorzenie na dzień 31.12.2018</b>	<b>19 607,14</b>	<b>0,00</b>	<b>19 607,14</b>
<b>Odpisy aktualizujące na dzień 01.01.2018</b>	<b>0,00</b>	<b>0,00</b>	<b>0,00</b>
<i>Zwiększenia</i>	<i>0,00</i>	<i>0,00</i>	<i>0,00</i>
<i>Zmniejszenia</i>	<i>0,00</i>	<i>0,00</i>	<i>0,00</i>
<b>Odpisy aktualizujące na dzień 31.12.2018</b>	<b>0,00</b>	<b>0,00</b>	<b>0,00</b>
<b>Wartość bilansowa netto na dzień 31.12.2018</b>	<b>325 542,28</b>	<b>0,00</b>	<b>11 530 260,18</b>

**Grupa Kapitałowa GPPI S.A.****Skonsolidowane sprawozdanie finansowe za rok obrotowy od 1 stycznia do 31 grudnia 2018 roku  
(kwoty w tabelach wyrażone są w złotych i groszach, o ile nie podano inaczej)**

Zmiany wartości rzeczowych aktywów trwałych (wg grup rodzajowych) za okres od 1 stycznia do 31 grudnia 2017 roku

Wyszczególnienie	Maszyny i urządzenia
<b>Wartość bilansowa brutto na dzień 01.01.2017</b>	<b>5 149,42</b>
<i>Zwiększenia</i>	<i>0,00</i>
<i>Zmniejszenia</i>	<i>0,00</i>
<b>Wartość bilansowa brutto na dzień 31.12.2017</b>	<b>5 149,42</b>
<b>Umorzenie na dzień 01.01.2017</b>	<b>5 149,42</b>
<i>Zwiększenia</i>	<i>0,00</i>
<i>Zmniejszenia</i>	<i>0,00</i>
<b>Umorzenie na dzień 31.12.2017</b>	<b>5 149,42</b>
<b>Odpisy aktualizujące na dzień 01.01.2017</b>	<b>0,00</b>
<i>Zwiększenia</i>	<i>0,00</i>
<i>Zmniejszenia</i>	<i>0,00</i>
<b>Odpisy aktualizujące na dzień 31.12.2017</b>	<b>0,00</b>
<b>Wartość bilansowa netto na dzień 31.12.2017</b>	<b>0,00</b>

**16. AKTYWA FINANSOWE**

Wyszczególnienie	31.12.2018	31.12.2017
Akcje/ Udziały w spółkach nienotowanych na giełdzie	19 900 000,00	350 590,00
Akcje spółek notowanych na giełdzie	0,00	0,00
Dłużne papiery wartościowe	0,00	0,00
Udzielone pożyczki	101 754,05	0,00
Inne aktywa finansowe	0,00	0,00
<b>Razem, w tym:</b>	<b>20 001 754,05</b>	<b>350 590,00</b>
Inwestycje długoterminowe	19 900 000,00	350 590,00
Inwestycje krótkoterminowe	101 754,05	0,00

**Grupa Kapitałowa GPPI S.A.****Skonsolidowane sprawozdanie finansowe za rok obrotowy od 1 stycznia do 31 grudnia 2018 roku  
(kwoty w tabelach wyrażone są w złotych i groszach, o ile nie podano inaczej)****16.A. UDZIAŁY W SPÓŁKACH NIENOTOWANYCH NA GIEŁDZIE – WYCENIANE DO WARTOŚCI GODZIWEJ  
PRZEZ WYNIK FINANSOWY**

Wyszczególnienie	31.12.2018	31.12.2017
Udziały w spółce Pactor Windykacja Sp. z o.o. Sp. k.	0,00	350 590,00
Udziały w spółce PT Energia Sp. z o.o.	7 900 000,00	0,00
Udziały w spółce Equilibrium Sp. z o.o.	12 000 000,00	0,00
<b>Razem</b>	<b>19 900 000,00</b>	<b>350 590,00</b>

**16.B. UDZIELONE POŻYCZKI – WYCENIANE W ZAMORTYZOWANYM KOSZCIE**

Wyszczególnienie	31.12.2018	31.12.2017
Udzielone pożyczki, w tym:	101 754,05	0,00
- dla Zarządu i Rady Nadzorczej	0,00	0,00
Odpisy aktualizujące z tytułu utraty wartości	0,00	0,00
<b>Suma netto udzielonych pożyczek</b>	<b>101 754,05</b>	<b>0,00</b>
- długoterminowe	0,00	0,00
- krótkoterminowe	101 754,06	0,00

**Tabela ruchu pożyczek**

	2018	2017
<b>Na 1 stycznia</b>	<b>0,00</b>	<b>0,00</b>
<b>Zwiększenia</b>	<b>31 754,05</b>	<b>0,00</b>
Połączenie jednostek	124 000,00	0,00
Udzielone pożyczki	26 600,00	0,00
Naliczone odsetki	5 154,05	0,00
Rozwiązanie odpisu aktualizującego należności z tytułu pożyczek	0,00	0,00
<b>Zmniejszenia</b>	<b>-54 000,00</b>	<b>0,00</b>
Spłata pożyczki	-54 000,00	0,00
Spłata odsetek	0,00	0,00
Sprzedaż pożyczki wraz z odsetkami	0,00	0,00
Odpis aktualizujący należności z tytułu pożyczek	0,00	0,00
<b>Na 31 grudnia, w tym:</b>	<b>101 754,05</b>	<b>0,00</b>
<b>Część długoterminowa</b>	<b>0,00</b>	<b>0,00</b>
w tym kapitał	0,00	0,00
w tym odsetki	0,00	0,00
<b>Część krótkoterminowa</b>	<b>101 754,05</b>	<b>0,00</b>
w tym kapitał	98 489,75	0,00
w tym odsetki	3 264,30	0,00

**Grupa Kapitałowa GPPI S.A.****Skonsolidowane sprawozdanie finansowe za rok obrotowy od 1 stycznia do 31 grudnia 2018 roku  
(kwoty w tabelach wyrażone są w złotych i groszach, o ile nie podano inaczej)**

Pożyczkobiorca	Należność główna	Wartość bilansowa	Oprocentowanie		Warunki oprocen- towania	Termin spłaty
			nominalne	efektywne		
<b>Wg stanu na dzień 31.12.2018</b>	<b>98 489,75</b>	<b>101 754,05</b>	<b>3 264,30</b>	<b>3 264,30</b>	-	-
Centrum Rozwoju Energetyki Sp. z o.o.	49 889,75	51 607,45	1 717,70	1 717,70	3,00%	31.12.2019
Centrum Rozwoju Energetyki Sp. z o.o.	22 000,00	22 748,60	748,60	748,60	3,00%	31.12.2019
Centrum Rozwoju Energetyki Sp. z o.o.	26 600,00	27 398,00	798,00	798,00	3,00%	31.12.2019
<b>Wg stanu na dzień 31.12.2017</b>	<b>0,00</b>	<b>0,00</b>	<b>0,00</b>	<b>0,00</b>	-	-

**17. NALEŻNOŚCI Z TYTUŁU NABYTYCH WIERZYTELNOŚCI**

Spółka dominująca nabywa w celu windykacji na własny rachunek wierzytelności. Wierzytelności nabywane są zarówno od firm (głównie z branży telekomunikacyjnej) jak i osób fizycznych. Nabywane są zarówno pakiety wierzytelności jak i wierzytelności indywidualne.

Wierzytelności nabywane są z 50 – 90 % dyskontem.

<b>Inwestycje krótkoterminowe</b>	<b>31.12.2018</b>	<b>31.12.2017</b>
Wartość wierzytelności w cenie zakupu	5 272 405,68	5 282 276,83
Wycena wierzytelności	500 000,00	1 534 649,28
<b>Razem aktywa i zobowiązania finansowe wyceniane w wartości godziwej przez wynik finansowy</b>	<b>5 772 405,68</b>	<b>6 816 926,11</b>
<i>w tym przeterminowane</i>	<i>0,00</i>	<i>0,00</i>

W prezentowanym okresie Zarząd spółki dominującej postanowił podejść bardzo ostrożnie do wyceny należności pakietowych i wycenić je nie wyżej niż nierozliczona cena zakupu.

Grupa uznaje należności z tytułu nabytych wierzytelności za należności przeterminowane jeżeli nie uda się ich ściągnąć w okresie 7 lat od daty zakupu. Wynika to z realizowanego procesu windykacji polubownej, sądowej i egzekucji komorniczej.

**18. POZOSTAŁE AKTYWA FINANSOWE WYCENIANE DO WARTOŚCI GODZIWEJ PRZEZ WYNIK  
FINANSOWY**

W latach 2018 i 2017 Grupa nie posiadała pozostałych aktywów finansowych wycenianych do wartości godziwej przez wynik finansowy.

**19. NALEŻNOŚCI HANDLOWE – WYCENIANE WEDŁUG ZAMORTYZOWANEG KOSZTU**

Wyszczególnienie	31.12.2018	31.12.2017
<b>Należności handlowe</b>	<b>41 457,19</b>	<b>3 715,18</b>
- od jednostek powiązanych	10 000,00	0,00
- od pozostałych jednostek	31 457,19	3 715,18
Odpisy aktualizujące	0,00	0,00
<b>Należności handlowe</b>	<b>41 457,19</b>	<b>3 715,18</b>

**20. POZOSTAŁE NALEŻNOŚCI - WYCENIANE WEDŁUG ZAMORTYZOWANEG KOSZTU**

Wyszczególnienie	31.12.2018	31.12.2017
<b>Pozostałe należności, w tym:</b>	<b>4 273 041,79</b>	<b>217 215,27</b>
- z tytułu wadium i kaucji	2 300 000,00	0,00
- z tytułu objęcia akcji	1 506 280,70	0,00
- z tytułu zaliczek	8 594,63	6 196,13
- rozrachunki z pracownikami	3 098,00	0,00
- należności dochodzone na drodze sądowej	157 667,26	157 667,26
- z tytułu wpłat dłużników należnych spółce, wpłaconych zgodnie z umową na rachunek bankowych bezpośredniego windykatora wierzytelności	53 351,88	53 351,88
- należności budżetowe (z wyjątkiem należności z tyt. podatku dochodowego)	251 859,82	0,00
<b>Pozostałe należności brutto</b>	<b>4 280 852,29</b>	<b>217 215,27</b>
<i>w tym przeterminowane</i>	0,00	0,00

Wyszczególnienie	31.12.2018	31.12.2017
<b>Pozostałe należności, w tym:</b>	<b>4 273 041,79</b>	<b>217 215,27</b>
od jednostek powiązanych	53 351,88	53 351,88
od pozostałych jednostek	4 219 689,91	163 863,39
Odpisy aktualizujące	0,00	0,00
<b>Pozostałe należności</b>	<b>4 273 041,79</b>	<b>217 215,27</b>

**Grupa Kapitałowa GPPI S.A.****Skonsolidowane sprawozdanie finansowe za rok obrotowy od 1 stycznia do 31 grudnia 2018 roku  
(kwoty w tabelach wyrażone są w złotych i groszach, o ile nie podano inaczej)****Pozostałe należności - struktura walutowa**

Wyszczególnienie	31.12.2018		31.12.2017	
	w walucie	po przeliczeniu na PLN	w walucie	po przeliczeniu na PLN
PLN	4 273 041,79	4 273 041,79	217 215,27	217 215,27
<b>Razem</b>	<b>x</b>	<b>4 273 041,79</b>	<b>x</b>	<b>217 215,27</b>

**Pozostałe należności dochodzone na drodze sądowej**

Wyszczególnienie	31.12.2018	31.12.2017
Zaliczki pobrane przez komornika na depozyt sądowy, a nierozliczone z tytułu zapłaty z tych środków zobowiązań Grupy przez komornika	157 667,26	157 667,26
Odpisy aktualizujące wartość należności spornych	0,00	0,00
<b>Wartość netto pozostałych należności dochodzonych na drodze sądowej</b>	<b>157 667,26</b>	<b>157 667,26</b>

**21. ROZLICZENIA MIĘDZYOKRESOWE**

Rozliczenia międzyokresowe	31.12.2018	31.12.2017
Poniesione koszty sądowe i egzekucyjne związane z pakietami wierzytelności	313 460,80	313 460,80
Pozostałe rozliczenia międzyokresowe	205,00	89 544,00
Rozliczenie odsetek od leasingu	46 829,19	0,00
<b>Czynne rozliczenia międzyokresowe kosztów, w tym:</b>	<b>360 494,99</b>	<b>403 004,80</b>
- długoterminowe	46 829,19	0,00
- krótkoterminowe	313 665,80	0,00

**22. ŚRODKI PIENIĘŻNE I ICH EKWIWALENTY - WYCENIANE WEDŁUG ZAMORTYZOWANEG KOSZTU**

Wyszczególnienie	31.12.2018	31.12.2017
Środki pieniężne kasie i na rachunkach bankowych:	270 794,25	350,00
Inne środki pieniężne	0,00	0,00
Inne aktywa pieniężne	0,00	0,00
Środki pieniężne w banku i w kasie przypisane działalności zaniechanej	0,00	0,00
<b>Razem</b>	<b>270 794,25</b>	<b>350,00</b>

**Środki pieniężne o ograniczonej możliwości dysponowania**

Nie występują.

**Grupa Kapitałowa GPPI S.A.****Skonsolidowane sprawozdanie finansowe za rok obrotowy od 1 stycznia do 31 grudnia 2018 roku  
(kwoty w tabelach wyrażone są w złotych i groszach, o ile nie podano inaczej)****23. KAPITAŁ ZAKŁADOWY**

Wyszczególnienie	31.12.2018	31.12.2017
Liczba akcji	47 153 928	47 153 928
Wartość nominalna akcji	0,10	0,10
<b>Kapitał zakładowy</b>	<b>4 715 392,80</b>	<b>4 715 392,80</b>

**Kapitał zakładowy - struktura na dzień 31 grudnia 2018 roku**

Seria/emisja rodzaj akcji	Rodzaj uprzywi- leżowania akcji	Rodzaj ogranicze- nia praw do akcji	Liczba akcji	Wartość jednost- kowa	Wartość serii / emisji wg wartości nominalnej	Sposób pokrycia kapitału	Data rejestracji
Seria A akcje imiennie uprzywilejowane	Uprzywile- jowanie dwukrotnie co do głosu	x 2	3 700 000,00	0,10	370 000,00		15.11.2007
Seria B akcje zwykłe na okaziciela	brak	brak	800 000,00	0,10	80 000,00	gotówka	15.11.2007
Seria C akcje zwykłe na okaziciela	brak	brak	1 275 000,00	0,10	127 500,00	gotówka	31.01.2008
Seria D akcje zwykłe na okaziciela	brak	brak	39 378 928,00	0,10	3 937 892,80	gotówka	13.01.2015
Seria E akcje imiennie nie- uprzywilejowane	brak	brak	2 000 000,00	0,10	200 000,00	gotówka	23.01.2018

Akcje serii A uprzywilejowane są co do głosu w ten sposób, że na jedną akcję przypadają dwa głosy. Akcjom serii B, i C, D, E przypada jeden głos na akcję. Akcje wszystkich serii są jednakowo uprzywilejowane co do dywidendy oraz zwrotu z kapitału.

Po dniu bilansowym, tj. dnia 5 marca 2019 roku, Zarząd GPPI S.A. dokonał zamiany 2.000.000 akcji zwykłych imiennych serii E na akcje zwykłe na okaziciela serii E. Konwersja ta, poza zmianą charakteru akcji serii E, tj. ze zwykłych imiennych na zwykłe na okaziciela, nie miała wpływu na ilość i strukturę głosów na walnym zgromadzeniu Spółki.

W dniu 10 grudnia 2018 roku Spółka podjęła uchwały nr 4 i nr 6 w sprawie podwyższenia kapitału zakładowego Spółki w drodze emisji akcji:

- na okaziciela serii F o kwotę 110.762.735,00 PLN z kwoty 4.715.392,80 PLN do kwoty 115.478.127,80 PLN. Cena emisyjna 1 akcji wynosi 0,10 PLN. Łączna cena emisyjna wynosić będzie 110.762.735,00 PLN.



**Grupa Kapitałowa GPPI S.A.****Skonsolidowane sprawozdanie finansowe za rok obrotowy od 1 stycznia do 31 grudnia 2018 roku  
(kwoty w tabelach wyrażone są w złotych i groszach, o ile nie podano inaczej)**

Akcje zostaną pokryte następującymi wkładami niepieniężnymi:

Nazwa Spółki	Ilość udziałów	Udział w kapitale zakładowym Spółki	Wartość godziwa udziałów w PLN
Magnolia Energy Sp. z o.o.	28 485	100%	22 100 000,00
PT Energia Sp. z o.o.	8 645	100%	7 900 000,00
Dahlia Energy Sp. z o.o.	15 193	100%	9 400 000,00
FIR Energy Sp. z o.o.	400	100%	17 800 000,00
CRE Energia Sp. z o.o.	4 000	100%	36 800 000,00
Hagart Sp. z o.o.	400	100%	67 900 000,00
Take The Wind Sp. z o.o.	15 517	100%	7 300 000,00
Proreta Sp. z o.o.	51 250	100%	6 700 000,00
Equilibrium Sp. z o.o.	9 125	100%	12 000 000,00

- na okaziciela serii G o kwotę 1.506.280,70 PLN z kwoty 115.478.127,80 PLN do kwoty 116.984.408,50 PLN. Cena emisyjna 1 akcji wynosi 0,10 PLN. Akcje zostaną pokryte wkładami pieniężnymi poprzez potrącenie wzajemnych wierzytelności Spółki i inwestorów.

**Zmiany kapitału zakładowego**

Wyszczególnienie	01.01.2018 - 31.12.2018	01.01.2017 - 31.12.2017
<b>Kapitał na początek okresu</b>	<b>4 715 392,80</b>	<b>4 515 392,80</b>
<b>Zwiększenia, z tytułu:</b>	<b>0,00</b>	<b>200 000,00</b>
Emisja akcji	0,00	200 000,00
<b>Zmniejszenia</b>	<b>0,00</b>	<b>0,00</b>
<b>Kapitał na koniec okresu</b>	<b>4 715 392,80</b>	<b>4 715 392,80</b>

**24. STRUKTURA AKCJONARIATU, ZE WSKAZANIEM AKCJONARIUSZY POSIADAJĄCYCH CO NAJMNIEJ 5%  
GŁOSÓW NA WALNYM ZGROMADZENIU**

Wykaz akcjonariuszy posiadających co najmniej 5% głosów na WZA spółki dominującej na dzień 31 grudnia 2018 roku oraz na dzień publikacji niniejszego sprawozdania:

Akcjonariusz	Liczba akcji	% kapitału akcyjnego	Liczba głosów	% głosów
PRMO Sp. z o.o.	37 824 553,00	80,22%	40 938 749	80,50%
INC S.A.	3 715 000,00	7,88%	3 715 000	7,31%
Pozostali	5 614 375,00	11,90%	6 200 179	12,19%
<b>Razem</b>	<b>47 153 928,00</b>	<b>100,00%</b>	<b>50 853 928,00</b>	<b>100,00%</b>

Pośrednio akcje Emitenta posiada:

- Pan Przemysław Morysiak – Wiceprezes Zarządu Emitenta, który pełni obowiązki zarządcze oraz jest właścicielem PRMO Sp. z o. o., pośrednio posiada łącznie 37 824 553 akcji, co daje udział 80,22% w kapitale zakładowym oraz 80,50% w głosach.
- Pan Krzysztof Nowak – Członek Rady Nadzorczej Emitenta, który osobiście oraz przez podmioty powiązane posiada łącznie 7 729 375 akcji, co daje 8,51% w kapitale zakładowym Emitenta oraz 9,05% w głosach.

Dnia 10 grudnia 2018 roku Nadzwyczajne Walne Zgromadzenie Akcjonariuszy podjęło uchwały o podwyższeniu kapitału zakładowego do kwoty 116.984.408,50 PLN poprzez emisję akcji serii F i G. Na dzień publikacji niniejszego sprawozdania finansowego podwyższenie kapitału zakładowego nie zostało zarejestrowane w Krajowym Rejestrze Sądowym.

Po rejestracji kapitału zakładowego w Krajowym Rejestrze Sądowym struktura akcjonariatu będzie wyglądała następująco (wykaz akcjonariuszy posiadających co najmniej 5% głosów na WZA):

Akcjonariusz	Liczba akcji	% kapitału akcyjnego	Liczba głosów	% głosów
PANFORE LIMITED	480 000 000,00	41,03%	480 000 000	40,90%
EDESMO SERVICES LIMITED	160 000 000,00	13,68%	160 000 000	13,63%
ADVANCED LIMITED COMPANY	120 420 000,00	10,29%	120 420 000	10,26%
Tomasz Kokoszcyński	85 455 000,00	7,30%	85 455 000	7,28%
Andrzej Marek Bruczko	60 012 350,00	5,13%	60 012 350	5,11%
WISDOM LIMITED	59 580 000,00	5,09%	59 580 000	5,08%
Pozostali	204 376 735,00	17,47%	208 076 735	17,73%
<b>Razem</b>	<b>1 169 844 085</b>	<b>100,00%</b>	<b>1 173 544 085</b>	<b>100,00%</b>

**Grupa Kapitałowa GPPI S.A.****Skonsolidowane sprawozdanie finansowe za rok obrotowy od 1 stycznia do 31 grudnia 2018 roku  
(kwoty w tabelach wyrażone są w złotych i groszach, o ile nie podano inaczej)****25. KAPITAŁ ZAPASOWY ZE SPRZEDAŻY AKCJI POWYŻEJ ICH WARTOŚCI NOMINALNEJ**

Wyszczególnienie	01.01.2018 - 31.12.2018	01.01.2017 - 31.12.2017
<b>Kapitał na początek okresu</b>	<b>1 782 396,60</b>	<b>1 782 396,60</b>
Zwiększenia w okresie	77 137 265,00	0,00
Zmniejszenia w okresie	666 770,00	0,00
<b>Kapitał na koniec okresu</b>	<b>78 252 891,60</b>	<b>1 782 396,60</b>

Zgodnie z uchwałą nr 4 z dnia 10 grudnia 2018 roku kapitał zapasowy ze sprzedaży akcji serii F powyżej ich wartości nominalnej został podwyższony o kwotę 77.137.265,00 PLN. Na dzień sporządzenia niniejszego sprawozdania finansowego podwyższenie kapitału nie zostało zarejestrowane w Krajowym Rejestrze Sądowym.

**26. POZOSTAŁE KAPITAŁY**

Wyszczególnienie	31.12.2018	31.12.2017
<b>Kapitały pozostałe na początek okresu</b>	<b>4 309 730,95</b>	<b>4 309 730,95</b>
Zwiększenia, z tytułu:	112 269 015,70	0,00
<i>Emisja akcji</i>	<i>112 269 015,70</i>	<i>0,00</i>
<b>RAZEM</b>	<b>116 578 746,65</b>	<b>4 309 730,95</b>

Kwota kapitału pozostałego obejmuje podwyższenie kapitału zakładowego spółki dominującej zgodnie z uchwałami nr 4 i nr 6 z dnia 10 grudnia 2018 roku, niezarejestrowanego w Krajowym Rejestrze Sądowym na dzień sporządzenia niniejszego sprawozdania finansowego.

**Zmiana stanu pozostałych kapitałów**

Wyszczególnienie	Kapitał zapasowy	Kapitał z aktualizacji wyceny	Kapitał rezerwowy	Razem
<b>01.01.2018</b>	<b>4 309 730,95</b>	<b>0,00</b>	<b>0,00</b>	<b>4 309 730,95</b>
<i>Zwiększenia w okresie</i>	<i>112 269 015,70</i>	<i>0,00</i>	<i>0,00</i>	<i>112 269 015,70</i>
Koszty emisji akcji	112 269 015,70	0,00	0,00	112 269 015,70
<i>Zmniejszenia w okresie</i>	<i>0,00</i>	<i>0,00</i>	<i>0,00</i>	<i>0,00</i>
<b>31.12.2018</b>	<b>116 578 746,65</b>	<b>0,00</b>	<b>0,00</b>	<b>116 578 746,65</b>
<b>01.01.2017</b>	<b>4 309 730,95</b>	<b>0,00</b>	<b>0,00</b>	<b>4 309 730,95</b>
<i>Zwiększenia w okresie</i>	<i>0,00</i>	<i>0,00</i>	<i>0,00</i>	<i>0,00</i>
<i>Zmniejszenia w okresie</i>	<i>0,00</i>	<i>0,00</i>	<i>0,00</i>	<i>0,00</i>
<b>31.12.2017</b>	<b>4 309 730,95</b>	<b>0,00</b>	<b>0,00</b>	<b>4 309 730,95</b>

**Grupa Kapitałowa GPPI S.A.****Skonsolidowane sprawozdanie finansowe za rok obrotowy od 1 stycznia do 31 grudnia 2018 roku  
(kwoty w tabelach wyrażone są w złotych i groszach, o ile nie podano inaczej)****27. NIEPODZIELONY WYNIK FINANSOWY**

<b>Wyszczególnienie</b>	<b>31.12.2018</b>	<b>31.12.2017</b>
Niepodzielony wynik za okres 15.11.2007 - 31.12.2008	753 982,29	753 982,29
Niepodzielony wynik za okres 01.11.2009 - 31.12.2009	0,25	0,25
Zmiany wynikające z MSSF	-317 531,77	-317 531,77
Niepodzielony wynik za okres 01.01.2010 - 31.12.2010	-2 907 402,30	-2 907 402,30
Niepodzielony wynik za okres 01.01.2011 - 31.12.2011	-286 814,19	-286 814,19
Niepodzielony wynik za okres 01.01.2012 - 31.12.2012	-726 874,97	-726 874,97
Niepodzielony wynik za okres 01.01.2014 - 31.12.2014	-182 977,60	-182 977,60
Niepodzielony wynik za okres 01.01.2016 - 31.12.2016	-170 264,21	-170 264,21
Niepodzielony wynik za okres 01.01.2017 - 31.12.2017	-11 662,02	-
Korekta wyniku lat ubiegłych	-1 121 003,24	-1 121 003,24
<b>Razem</b>	<b>-4 970 547,76</b>	<b>-4 958 885,74</b>

**28. KREDYTY I POŻYCZKI**

<b>Wyszczególnienie</b>	<b>31.12.2018</b>	<b>31.12.2017</b>
Kredyty rachunku bieżącym	46,07	0,00
Kredyty bankowe	0,00	0,00
Pożyczki	7 913 724,70	0,00
<b>Suma kredytów i pożyczek, w tym:</b>	<b>7 913 770,77</b>	<b>385 178,56</b>
- długoterminowe	1 407 222,38	0,00
- krótkoterminowe	6 506 548,39	385 178,56

**Grupa Kapitałowa GPPI S.A.****Skonsolidowane sprawozdanie finansowe za rok obrotowy od 1 stycznia do 31 grudnia 2018 roku****(kwoty w tabelach wyrażone są w złotych i groszach, o ile nie podano inaczej)**

Pożyczkodawca	Pożyczkobiorca	Kwota kredytu/pożyczki wg umowy		Kwota kredytu/pożyczki pozostała do spłaty		Warunki oprocentowania	Termin spłaty
		PLN	waluta	PLN	waluta		
Kredyt w rachunku bieżącym	Take The Wind Sp. z o.o.	46,07	PLN	46,07	PLN	-	-
Pactor Sp. z o.o.	GPPI S.A.	385 178,56	PLN	385 178,56	PLN	-	-
Remedis S.A.	GPPI S.A.	200 617,98	PLN	200 617,98	PLN	10%	30.06.2019
Centrum Rozwoju Energetyki Sp. z o.o.	FIR ENERGY Sp. z o.o.	204 200,00	PLN	162 708,05	PLN	2,50%	31.12.2020
Centrum Rozwoju Energetyki Sp. z o.o.	FIR ENERGY Sp. z o.o.	3 000,00	PLN	3 200,96	PLN	2,50%	31.12.2020
Centrum Rozwoju Energetyki Sp. z o.o.	FIR ENERGY Sp. z o.o.	800,00	PLN	807,89	PLN	2,50%	31.12.2020
Centrum Rozwoju Energetyki Sp. z o.o.	FIR ENERGY Sp. z o.o.	738,00	PLN	740,88	PLN	2,50%	31.12.2020
Centrum Rozwoju Energetyki Sp. z o.o.	FIR ENERGY Sp. z o.o.	4 079,94	PLN	4 092,98	PLN	2,50%	31.12.2020
Centrum Rozwoju Energetyki Sp. z o.o. 11.02.2016	HAGART Sp. z o.o.	126 000,00	PLN	173 369,00	PLN	10,00%	31.12.2019
Centrum Rozwoju Energetyki Sp. z o.o. 28.04.2016	HAGART Sp. z o.o.	32 000,00	PLN	45 045,48	PLN	10,00%	31.12.2019
Centrum Rozwoju Energetyki Sp. z o.o. 21.11.2016	HAGART Sp. z o.o.	435 400,00	PLN	591 547,56	PLN	17,00%	31.12.2019
Centrum Rozwoju Energetyki Sp. z o.o. 12.12.2016	HAGART Sp. z o.o.	95 000,00	PLN	128 140,38	PLN	17,00%	31.12.2019
Centrum Rozwoju Energetyki Sp. z o.o. 16.02.2017	HAGART Sp. z o.o.	1 000,00	PLN	1 318,58	PLN	17,00%	31.12.2019
Centrum Rozwoju Energetyki Sp. z o.o. 10.06.2017	HAGART Sp. z o.o.	2 000,00	PLN	2 521,64	PLN	17,00%	31.12.2019
Centrum Rozwoju Energetyki Sp. z o.o. 09.11.2017	HAGART Sp. z o.o.	8 000,00	PLN	9 557,48	PLN	17,00%	31.12.2019
Centrum Rozwoju Energetyki Sp. z o.o. 18.12.2017	HAGART Sp. z o.o.	15 000,00	PLN	17 647,18	PLN	17,00%	31.12.2019
Centrum Rozwoju Energetyki Sp. z o.o. 28.12.2017	HAGART Sp. z o.o.	2 200,00	PLN	2 578,10	PLN	17,00%	31.12.2019

**Grupa Kapitałowa GPPI S.A.****Skonsolidowane sprawozdanie finansowe za rok obrotowy od 1 stycznia do 31 grudnia 2018 roku****(kwoty w tabelach wyrażone są w złotych i groszach, o ile nie podano inaczej)**

Pożyczkodawca	Pożyczkobiorca	Kwota kredytu/pożyczki wg umowy		Kwota kredytu/pożyczki pozostała do spłaty		Warunki oprocentowania	Termin spłaty
		PLN	waluta	PLN	waluta		
Centrum Rozwoju Energetyki Sp. z o.o. 26.03.2018	HAGART Sp. z o.o.	2 000,00	PLN	2 260,82	PLN	17,00%	31.12.2019
Centrum Rozwoju Energetyki Sp. z o.o. 14.05.2018	HAGART Sp. z o.o.	13 000,00	PLN	14 404,71	PLN	17,00%	31.12.2019
Centrum Rozwoju Energetyki Sp. z o.o. 06.06.2018	HAGART Sp. z o.o.	20 000,00	PLN	21 946,85	PLN	17,00%	31.12.2019
Centrum Rozwoju Energetyki Sp. z o.o. 28.06.2018	HAGART Sp. z o.o.	16 000,00	PLN	17 393,53	PLN	17,00%	31.12.2019
Centrum Rozwoju Energetyki Sp. z o.o. 18.07.2018	HAGART Sp. z o.o.	5 000,00	PLN	5 386,58	PLN	17,00%	31.12.2019
Centrum Rozwoju Energetyki Sp. z o.o. 07.08.2018	HAGART Sp. z o.o.	15 200,00	PLN	16 233,60	PLN	17,00%	31.12.2019
Centrum Rozwoju Energetyki Sp. z o.o. 31.10.2018	HAGART Sp. z o.o.	16 600,00	PLN	17 056,90	PLN	17,00%	31.12.2019
Profinova Managemet and Holdings AG	HAGART Sp. z o.o.	4 256 960,00	PLN	4 590 616,00	PLN	4,00%	31.12.2019
Ranfrox Finance Limited	HAGART Sp. z o.o.	25 000,00	PLN	26 035,62	PLN	4,00%	31.12.2020
ADVANCED COMPANY LIMITED	CRE ENERGIA Sp. z o.o.	425 000,00	EUR	1 381 186,38	PLN	5,00%	31.12.2021
Krzysztof Kubala	CRE ENERGIA Sp. z o.o.	21 500,00	EUR	92 131,00	PLN	2,50%	31.12.2020
<b>Razem:</b>		<b>6 331 520,55</b>		<b>7 913 770,77</b>			

**Grupa Kapitałowa GPPI S.A.****Skonsolidowane sprawozdanie finansowe za rok obrotowy od 1 stycznia do 31 grudnia 2018 roku  
(kwoty w tabelach wyrażone są w złotych i groszach, o ile nie podano inaczej)****29. POZOSTAŁE ZOBOWIĄZANIA FINANSOWE**

<b>Wyszczególnienie</b>	<b>31.12.2018</b>	<b>31.12.2017</b>
obligacje	33 023,56	33 023,56
zobowiązania z tytułu leasingu	303 915,27	0,00
<b>Razem zobowiązania finansowe</b>	<b>336 938,83</b>	<b>28 000,00</b>
- długoterminowe	303 915,27	0,00
- krótkoterminowe	33 023,56	28 000,00

Leasing Finansowy dotyczy urządzeń elektroenergetycznych. Okres leasingu wynosi 5 lat. Czynsze leasingowe są zmieniane w przypadku zmian wskaźnika WIBOR w stosunku do wskaźnika obowiązującego. Wartość wyjściową ustalono według notowania z dnia 27 lutego 2018 roku - 1,72%.

**Obligacje**

<b>Wyszczególnienie</b>	<b>31.12.2018</b>	<b>31.12.2017</b>
Serii D1	18 000,00	18 000,00
Serii D2	10 000,00	10 000,00
Odsetki od obligacji	5 023,56	5 023,56
<b>Razem obligacje</b>	<b>33 023,56</b>	<b>33 023,56</b>
- długoterminowe	33 023,56	33 023,56

**30. ZOBOWIĄZANIA HANDLOWE**

<b>Wyszczególnienie</b>	<b>31.12.2018</b>	<b>31.12.2017</b>
Zobowiązania handlowe	<b>918 123,63</b>	<b>598 594,28</b>
- wobec jednostek powiązanych	340 080,80	348 167,65
- wobec jednostek pozostałych	578 042,83	250 426,63

**Grupa Kapitałowa GPPI S.A.****Skonsolidowane sprawozdanie finansowe za rok obrotowy od 1 stycznia do 31 grudnia 2018 roku****(kwoty w tabelach wyrażone są w złotych i groszach, o ile nie podano inaczej)****Zobowiązania handlowe - struktura przeterminowania**

Wyszczególnienie	Razem	Nieprzeterminowane	Przeterminowane, lecz ściągalne				
			< 60 dni	60 – 90 dni	90 –180 dni	180 – 360 dni	>360 dni
<b>31.12.2018</b>	<b>918 123,63</b>	<b>111 993,21</b>	<b>67 424,55</b>	<b>103 842,49</b>	<b>82 918,00</b>	<b>24 059,84</b>	<b>527 885,54</b>
Wobec jednostek powiązanych	340 080,80	4 203,00	269,55	0,00	0,00	12 385,08	323 223,17
Wobec jednostek pozostałych	578 042,83	107 790,21	67 155,00	103 842,49	82 918,00	11 674,76	204 662,37
<b>31.12.2017</b>	<b>598 594,28</b>	<b>65 176,15</b>	<b>3 208,54</b>	<b>0,00</b>	<b>4 551,45</b>	<b>48 441,48</b>	<b>477 216,66</b>
Wobec jednostek powiązanych	348 167,65	51 417,87	256,54	0,00	468,70	41 532,96	254 491,58
Wobec jednostek pozostałych	250 426,63	13 758,28	2 952,00	0,00	4 082,75	6 908,52	222 725,08



**Grupa Kapitałowa GPPI S.A.****Skonsolidowane sprawozdanie finansowe za rok obrotowy od 1 stycznia do 31 grudnia 2018 roku  
(kwoty w tabelach wyrażone są w złotych i groszach, o ile nie podano inaczej)****Zobowiązania handlowe - struktura walutowa**

Wyszczególnienie	31.12.2018		31.12.2017	
	w walucie	po przeliczeniu na PLN	w walucie	po przeliczeniu na PLN
PLN	918 123,63	918 123,63	598 594,28	598 594,28
<b>Razem</b>	<b>x</b>	<b>918 123,63</b>	<b>x</b>	<b>598 594,28</b>

**31. POZOSTAŁE ZOBOWIĄZANIA****Pozostałe zobowiązania długoterminowe**

Pozostałe zobowiązania długoterminowe obejmują zobowiązania spółki zależnej Eolica Polska Sp. z o.o. z tytułu umowy dzierżawy. Dnia 17 sierpnia 2016 roku został podpisany aneks do umowy dzierżawy zawartej w dniu 29 grudnia 2010 roku pomiędzy spółką Eolica Polska Sp. z o.o. a Panem Adamem Gołębiowskim oraz Panem Romanem Wołoszczak, w którym Strony ustaliły, iż spłata zadłużenia spółki zostanie rozłożona na 10 lat i podzielona na 10 równych części, tzn. że w okresie kolejnych 10 lat od dnia uruchomienia Farmy Wiatrowej

Inwestor zobowiązuje się do spłaty rocznie kwoty 100.000,00 PLN. Wysokość oprocentowania zaległości w spłacie ustalona została na 4% w skali roku a Inwestor do każdej spłacanej raty doliczy każdorazowo należne odsetki w wysokości 4% w skali roku od całej zaległej należnej kwoty z tym że naliczanie ustalonych odsetek rozpoczyna bieg od dnia podpisania aneksu.

Na dzień bilansowy zobowiązanie długoterminowe wynosiło 1.096.222,13 PLN, w tym odsetki wynoszące 96.222,13 PLN.

**Pozostałe zobowiązania krótkoterminowe**

Wyszczególnienie	31.12.2018	31.12.2017
<b>Zobowiązania z tytułu pozostałych podatków, ceł, ubezpieczeń społecznych i innych, z wyjątkiem podatku dochodowego od osób prawnych</b>	<b>28 539,09</b>	<b>6 945,31</b>
Podatek VAT	0,00	4 076,00
Podatek dochodowy od osób fizycznych	10 117,00	292,00
Podatek od czynności cywilno-prawnych	1 506,00	1 506,00
Składki na ubezpieczenie społeczne	16 916,09	1 071,31
Pozostałe zobowiązania	<b>821 752,73</b>	<b>362 659,49</b>
Zobowiązania wobec pracowników z tytułu wynagrodzeń	84 359,05	25 515,85
Zobowiązania wobec podmiotów powiązanych	543 935,00	0,00
Zasądzone przeciwko GPPI koszty zastępstwa procesowego	0,00	2 432,00
Zobowiązanie z tytułu sprzedanych wierzytelności	130 801,87	279 510,39
Inne zobowiązania	62 656,81	55 201,25
<b>Razem inne zobowiązania</b>	<b>850 291,82</b>	<b>369 604,80</b>

Pozostałe zobowiązania krótkoterminowe - struktura walutowa:

Wyszczególnienie	31.12.2018		31.12.2017	
	w walucie	po przeliczeniu na PLN	w walucie	po przeliczeniu na PLN
PLN	850 291,82	850 291,82	369 604,80	369 604,80
<b>Razem</b>	<b>x</b>	<b>850 291,82</b>	<b>x</b>	<b>369 604,80</b>

### 32. REZERWY NA ŚWIADCZENIA EMERYTALNE I PODOBNE

Wyszczególnienie	31.12.2018	31.12.2017
Rezerwy na niewypłacone wynagrodzenia	109 324,51	109 324,51
<b>Razem, w tym:</b>	<b>109 324,51</b>	<b>109 324,51</b>
- krótkoterminowe	109 324,51	109 324,51

### 33. POZOSTAŁE REZERWY

Wyszczególnienie	31.12.2018	31.12.2017
Niezafakturowane koszty	404 578,10	372 760,10
- koszty obsługi windykacji wierzytelności	361 528,10	361 528,10
- koszty usług obcych	43 050,00	11 232,00
Rezerwa na dotacje	200 000,00	0,00
Rezerwa na koszty wynagrodzeń dla Rady Nadzorczej	13 643,96	13 643,96
<b>Razem, w tym:</b>	<b>618 222,06</b>	<b>386 404,06</b>
- krótkoterminowe	618 222,06	386 404,06

Kwota 200.000,00 PLN wynika z podpisanych umów darowizn przez spółkę zależną Eolica Polska Sp. z o.o. w terminie uwarunkowanym od zdarzenia określonego w umowie czyli wybudowania farmy wiatrowej. Umowy podpisane zostały z następującymi instytucjami:

- a) Polskie Bractwo Kopaczy Złota – 55.000,00 PLN
- b) Złotoryski Ośrodek Kultury i Rekreacji – 25.000,00 PLN
- c) Złotoryjskie Towarzystwo Tradycji Górniczych – 50.000,00 PLN
- d) Jednostka Poszukiwawczo-Ratownicza – 70.000,00 PLN

Powyższa kwota będzie płacona nie wcześniej niż w okresie 2-3 lat od dnia bilansowego.

**Grupa Kapitałowa GPPI S.A.****Skonsolidowane sprawozdanie finansowe za rok obrotowy od 1 stycznia do 31 grudnia 2018 roku  
(kwoty w tabelach wyrażone są w złotych i groszach, o ile nie podano inaczej)****Zmiana stanu rezerw**

Tytuł rezerwy	31.12.2017	utworzono	połączenie jednostek	rozwiązano	wykorzystano	31.12.2018
Niezafakturowane koszty	372 760,10	43 050,00	0,00	0,00	11 232,00	404 578,10
- koszty obsługi windykacji wierzytelności	361 528,10	0,00	0,00	0,00	0,00	361 528,10
- koszty usług obcych	11 232,00	43 050,00	0,00	0,00	11 232,00	43 050,00
Rezerwa na dotacje	0,00	0,00	200 000,00	0,00	0,00	200 000,00
Koszty wynagrodzeń dla Rady Nadzorczej	13 643,96	0,00	0,00	0,00	0,00	13 643,96
<b>Razem pozostałe rezerwy</b>	<b>386 404,06</b>	<b>43 050,00</b>	<b>200 000,00</b>	<b>0,00</b>	<b>11 232,00</b>	<b>618 222,06</b>

**34. NALEŻNOŚCI WARUNKOWE**

W latach 2018 i 2017 Grupa nie posiadała żadnych należności warunkowych.

**35. ZOBOWIĄZANIA WARUNKOWE**

W latach 2018 i 2017 Grupa nie posiadała żadnych zobowiązań warunkowych.

**36. ZARZĄDZANIE RYZYKIEM****Ryzyko związane z płynnością**

	Na żądanie	Poniżej 3 miesięcy	Od 3 do 12 miesięcy	Od 1 do 5 lat
<b>31.12.2018</b>	<b>111 993,21</b>	<b>1 021 558,86</b>	<b>6 613 526,23</b>	<b>3 368 268,88</b>
Oprocentowane kredyty i pożyczki	0,00	0,00	6 506 548,39	1 407 222,38
Wyemitowane obligacje	0,00	0,00	0,00	33 023,56
Zobowiązania z tytułu dostaw i usług oraz pozostałe zobowiązania	111 993,21	1 021 558,86	106 977,84	1 624 107,67
Zobowiązania z tytułu leasingu	0,00	0,00	0,00	303 915,27
<b>31.12.2017</b>	<b>0,00</b>	<b>0,00</b>	<b>1 353 377,64</b>	<b>33 023,56</b>
Oprocentowane kredyty i pożyczki	0,00	0,00	385 178,56	0,00
Wyemitowane obligacje	0,00	0,00	0,00	33 023,56
Zobowiązania z tytułu dostaw i usług oraz pozostałe zobowiązania	0,00	0,00	968 199,08	0,00
Zobowiązania z tytułu leasingu	0,00	0,00	0,00	0,00

**Grupa Kapitałowa GPPI S.A.****Skonsolidowane sprawozdanie finansowe za rok obrotowy od 1 stycznia do 31 grudnia 2018 roku****(kwoty w tabelach wyrażone są w złotych i groszach, o ile nie podano inaczej)****37. INSTRUMENTY FINANSOWE**

Poniższa tabela przedstawia porównanie wartości bilansowych i wartości godziwych wszystkich instrumentów finansowych Grupy, w podziale na poszczególne klasy i kategorie aktywów i zobowiązań.

**Wartości godziwe poszczególnych klas instrumentów finansowych**

AKTYWA FINANSOWE	Wartość bilansowa		Wartość godziwa		Kategoria instrumentów finansowych
	31.12.2018	31.12.2017	31.12.2018	31.12.2017	
<b>Aktywa finansowe dostępne do sprzedaży (długoterminowe), w tym:</b>	<b>19 900 000,00</b>	<b>350 590,00</b>	<b>19 900 000,00</b>	<b>350 590,00</b>	-
- prawa i obowiązki w Pactor Windykacja Sp. z o.o. Sp.k.	0,00	350 590,00	0,00	350 590,00	Wyceniane do wartości godziwej
- udziały w jednostkach podporządkowanych	19 900 000,00	0,00	19 900 000,00	0,00	Wyceniane do wartości godziwej
<b>Pozostałe aktywa finansowe (krótkoterminowe), w tym:</b>	<b>10 188 658,71</b>	<b>7 037 856,56</b>	<b>10 188 658,71</b>	<b>7 037 856,56</b>	-
- należności z tytułu nabytych wierzytelności	5 772 405,68	6 816 926,11	5 772 405,68	6 816 926,11	Wycenianie według zamortyzowanego kosztu
- udzielone pożyczki	101 754,05	0,00	101 754,05	0,00	Wycenianie według zamortyzowanego kosztu
- należności z tytułu dostaw i usług oraz pozostałe należności	4 314 498,98	220 930,45	4 314 498,98	220 930,45	Wycenianie według zamortyzowanego kosztu
<b>Środki pieniężne i ich ekwiwalenty</b>	<b>270 794,25</b>	<b>350,00</b>	<b>270 794,25</b>	<b>350,00</b>	-
- na rachunkach bankowych	270 794,25	350,00	270 794,25	350,00	Wycenianie według zamortyzowanego kosztu

**Grupa Kapitałowa GPPI S.A.****Skonsolidowane sprawozdanie finansowe za rok obrotowy od 1 stycznia do 31 grudnia 2018 roku****(kwoty w tabelach wyrażone są w złotych i groszach, o ile nie podano inaczej)**

ZOBOWIĄZANIA FINANSOWE	Wartość bilansowa		Wartość godziwa		Zasady wyceny zobowiązań finansowych
	31.12.2018	31.12.2017	31.12.2018	31.12.2017	
<b>Oprocentowane kredyty bankowe i pożyczki, w tym:</b>	<b>7 913 770,77</b>	<b>385 178,56</b>	<b>7 914 388,75</b>	<b>385 178,56</b>	-
- umowy pożyczki	7 913 770,77	385 178,56	7 914 388,75	385 178,56	Wycenianie według zamortyzowanego kosztu
<b>Zobowiązania finansowe, w tym:</b>	<b>336 938,83</b>	<b>33 023,56</b>	<b>336 938,83</b>	<b>33 023,56</b>	-
- zobowiązania z tytułu leasingu finansowego i umów dzierżawy z opcją zakupu	303 915,27	0,00	303 915,27	0,00	Wycenianie według zamortyzowanego kosztu
- wyemitowane obligacje	33 023,56	33 023,56	33 023,56	33 023,56	Wycenianie według zamortyzowanego kosztu

**Ryzyko stopy procentowej**

Z uwagi na stosowane instrumenty finansowe Grupa jest narażona na ryzyko związane ze zmianami stóp procentowych. Grupa posiada udzielone i otrzymane pożyczki oprocentowane według stałych stóp procentowych oraz zobowiązanie z tytułu leasingu finansowego, którego oprocentowanie uzależnione jest od stopy bazowej WIBOR w związku z tym jest narażona na ryzyko związane ze zmianą stóp procentowych.

Oprocentowanie finansowania zewnętrznego Grupy w postaci zaciągniętych pożyczek o wartości nominalnej 6.331 tys. PLN i terminach wykupu przypadających na 31 grudnia 2019 roku, 31 grudnia 2020 roku i 31 grudnia 2021 roku, jest stałe. Jeżeli stopy procentowe znacząco spadną, wówczas koszty odsetkowe będą wyższe niż w wyniku zastosowania rynkowych stóp procentowych.

Udzielone pożyczki o stałym oprocentowaniu mogą narażać Grupę na ryzyko zmiany wartości godziwej w wyniku zmiany stóp procentowych. Grupa posiada krótkoterminowe (do 12 miesięcy) pożyczki o stałym oprocentowaniu. Ewentualne zmiany stóp procentowych ze względu na krótki termin zapadalności nie miałyby istotnego wpływu na wartość odsetek oraz przepływy pieniężne.

**38. ZWIĘŻŁA CHARAKTERYSTYKA ISTOTNYCH DOKONAŃ LUB NIEPOWODZEŃ EMITENTA W OKRESIE,  
KTÓREGO DOTYCZY RAPORT, WRAZ Z OPISEM NAJWAŻNIEJSZYCH CZYNNIKÓW I ZDARZEŃ,  
W SZCZEGÓLNOŚCI O NIETYPOWYM CHARAKTERZE, MAJĄCYCH WPŁYW NA OSIĄGNIĘTE WYNIKI**

W 2018 roku jednostka dominująca kontynuowała windykację zakupionych dotąd pakietów wierzytelności. Na poniesioną skonsolidowaną stratę decydujący wpływ miał brak inwestycji w nowe pakiety wierzytelności, brak przychodów w spółkach zależnych a przede wszystkim znacząca wartość pozostałych kosztów operacyjnych, gdzie dominującymi pozycjami była kwota odpisu aktualizującego należności w spółce dominującej oraz odpis wartości firmy CRE Energia Sp. z o.o.

GPPI S.A., jako spółka dominująca, swoją Grupę Kapitałową zaczęła budować pod koniec roku 2018, kiedy okazało się, że dotychczasowe obszary działalności nie generowały przychodów. Wówczas Spółka zaczęła poszukiwać nowych kierunków rozwoju. GPPI S.A. od początku funkcjonowania reaguje w sposób dynamiczny na zmiany w otoczeniu rynkowym dostosowując zarówno profil działalności, jak i zakres oferty do zachodzących zmian poszukując możliwości wdrażania innowacyjnych rozwiązań i technologii, tym samym Spółka dostrzegła szansę na rozwój w obszarze związanym z OZE.

Na podstawie uzyskanych doświadczeń i przeprowadzonych analiz doszło do zmian w akcjonariacie Spółki w październiku 2018 roku, a następnie pozyskanie nowych partnerów biznesowych działających w branży energetycznej. W efekcie doszło do podpisania stosownych umów inwestycyjnych pomiędzy partnerami w wyniku, których postanowiono ukierunkować działania Spółki na obszar związany z energetyką, w tym przede wszystkim energetyką odnawialną a w szczególności energią wiatru, jako branżą posiadającą znaczny potencjał rozwojowy. Powyższe znalazło swoje odzwierciedlenie w Nadzwyczajnym Walnym Zgromadzeniu Akcjonariuszy, które odbyło się w dniu 10 grudnia 2018 roku. NWZA podjęło szereg decyzji istotnych z punktu widzenia dalszego rozwoju Spółki, w tym co do podwyższenia kapitału w formie aportu, co zapoczątkowało budowę Grupy Kapitałowej, czy zmiany nazwy i siedziby Spółki (Raport bieżący nr 17/2018).

W chwili obecnej powyższe zmiany są w trakcie rejestracji w Krajowym Rejestrze Sądowym.

**39. ZDARZENIA PO DACIE BILANSU**

Emitent od początku bieżącego roku kontynuował realizację ustaleń z Nadzwyczajnego Walnego Zgromadzenia Akcjonariuszy, które odbyło się w dniu 10 grudnia 2018 roku. W wykonaniu uchwały nr 4 w dniu 26 lutego 2019 roku zostały zawarte ostatecznie umowy objęcia akcji serii F i tym samym spółki PT Energia Sp. z o.o. oraz Equilibrium Sp. z o.o. weszły w skład Grupy Kapitałowej GPPI. Jednocześnie w wykonaniu uchwały nr 6 w dniu 15 lutego 2019 roku zostały zawarte umowy objęcia akcji serii G. Do dnia sporządzenia i opublikowania Raportu Roczno zmiana nie zostały jeszcze zarejestrowane w Krajowym Rejestrze Sądowym.

Ponadto, w dniu 5 lutego 2019 roku Zarząd spółki dominującej przyjął, jako strategiczny kierunek rozwoju Spółki realizację projektów w obszarze energetyki odnawialnej oraz usługi handlu i dystrybucji energii elektrycznej (RB nr 1/2019 z dnia 6 lutego 2019 roku).

Również dnia 5 lutego 2019 roku został złożony wniosek o stwierdzenie nadpłaty i zwrot podatku od czynności cywilnoprawnych, zapłaconego przez spółkę GPPI S.A. od czynności zmiany umowy spółki w zakresie związanym z emisją akcji serii F, objętych w zamian za wkład niepieniężny. Do dnia sporządzenia i opublikowania Raportu Roczno Emitent nie otrzymał jeszcze decyzji o zwrocie przedmiotowego podatku.

Istotnym zdarzeniem po dacie bilansu było podwyższenie kapitału w spółce zależnej CRE ENERGIA Sp. z o.o. W dniu 18 lutego 2019 roku odbyło się Nadzwyczajne Zgromadzenie Wspólników tejże spółki, na którym zostało uchwalone podwyższenie kapitału zakładowego Spółki o 12.300.000,00 PLN. Nowo objęte udziały zostały pokryte wkładem gotówkowym i wkładem niepieniężnym w postaci 100% udziałów w innej spółce zależnej FIR ENERGY sp. z o.o., których właścicielem jest Emitent. Podniesienie kapitału zakładowego spółki zależnej ma też na celu umożliwienie rozwoju działalności operacyjnej spółki zależnej w obszarze objętym koncesją na obrót energią elektryczną. Ponadto NZW CRE ENERGIA Sp. z o.o. podjęło uchwałę o zmianie formy spółki na FIGENE Energia Sp. z o.o. (RB nr 2/2019 z dnia 18 lutego 2019 roku). Do dnia publikacji niniejszego sprawozdania powyższe zmiany nie zostały jeszcze zarejestrowane w Krajowym Rejestrze Sądowym.

**Grupa Kapitałowa GPPI S.A.**  
**Skonsolidowane sprawozdanie finansowe za rok obrotowy od 1 stycznia do 31 grudnia 2018 roku**  
**(kwoty w tabelach wyrażone są w złotych i groszach, o ile nie podano inaczej)**

---

W dniu 5 marca 2019 roku, Zarząd GPPI S.A. dokonał zamiany 2.000.000 akcji zwykłych imiennych serii E na akcje zwykłe na okaziciela serii E. Konwersja ta, poza zmianą charakteru akcji serii E, tj. ze zwykłych imiennych na zwykłe na okaziciela, nie miała wpływu na ilość i strukturę głosów na walnym zgromadzeniu Spółki.

**40. STANOWISKO ODNOŚNIE DO MOŻLIWOŚCI ZREALIZOWANIA PUBLIKOWANYCH PROGNOZ WYNIKÓW NA DANY ROK W ŚWIELE WYNIKÓW ZAPREZENTOWANYCH W RAPORCIE KWARTALNYM**

Grupa nie publikuje prognoz.

**41. OPISU STANU REALIZACJI DZIAŁAŃ I INWESTYCJI EMITENTA ORAZ HARMONOGRAMU ICH ZADAŃ.**

Nie dotyczy.

**42. INFORMACJE NA TEMAT AKTYWNOŚCI W ZAKRESIE WPROWADZANIA ROZWIĄZAŃ INNOWACYJNYCH W PRZEDSIĘBIORSTWIE**

Spółka dominująca oraz spółki zależne nie wprowadziły rozwiązań innowacyjnych.

**43. OPIS ORGANIZACJI GRUPY KAPITAŁOWEJ EMITENTA, ZE WSKAZANIEM JEDNOSTEK PODLEGAJĄCYCH KONSOLIDACJI.**

Na dzień bilansowy w skład Grupy Kapitałowej Emitenta wchodziły i podlegały konsolidacji następujące spółki:

- Magnolia Energy Sp. z o.o.
- Dahlia Energy Sp. z o.o.
- CRE Energia Sp z o.o.
- FIR Energy Sp. z o.o.
- Hagart Sp. z o.o.
- Take The Wind Sp. z o.o.
- Proreta Sp. z o.o.
- Eolica Polska Sp. z o.o. (udział pośredni poprzez swoją spółkę zależną Hagart Sp. z o.o.)
- Aloe Energy Sp. z o.o. (udział pośredni poprzez swoją spółkę zależną CRE Energia Sp. z o.o.)

We wszystkich spółkach poza Eolica Polska Sp. z o.o. oraz Aloe Energy Sp. z o.o., Emitent na dzień 31 grudnia 2018 roku posiadał bezpośrednio 100 % udziałów. Z kolei w tych dwóch wspomnianych spółkach Emitent posiadał 100% udziałów pośrednio, poprzez spółki Hagart Sp. z o.o. oraz CRE Energia Sp. z o.o.

Jednocześnie dwie spółki EQUILIRIUM Sp. z o.o. oraz PT ENERGIA Sp. z o.o. oczekiwały na wejście do grupy kapitałowej Emitenta po spełnieniu warunków wynikających z podpisanych z ich dotychczasowymi właścicielami umów warunkowych. W dniu 26 lutego 2019 roku zostały zawarte stosowne umowy dotyczące objęcia udziałów w tych spółkach przez Emitenta.

Ponadto, dnia 18 lutego 2019 roku Emitent na NZW spółki CRE Energia Sp. z o.o. – podmiotu w 100% zależnego od Emitenta, podjęło uchwałę o podwyższeniu kapitału zakładowego CRE Energia Sp. z o.o. o kwotę 12.300.000,00 PLN, poprzez utworzenie 246.000 nowych udziałów o wartości nominalnej 50,00 PLN każdy. Nowe udziały w podwyższonym kapitale zakładowym CRE Energia Sp. z o.o. zostały objęte przez jedyne dotychczasowego Wspólnika, tj. GPPI S.A. i pokryte wkładem pieniężnym o łącznej wartości nominalnej 300.000,00 PLN oraz wkładem niepieniężnym o łącznej wartości nominalnej 12.000.000,00 PLN, tj. wniesie do CRE Energia Sp. z o.o. 100% udziałów spółki FIR Energy Sp. z o.o. z siedzibą w Warszawie (spółki portfelowej Emitenta). Tym samym nastąpią zmiany w strukturze Grupy Kapitałowej Emitenta, tj. spółka FIR Energy Sp. z o.o., stanie się podmiotem zależnym CRE Energia Sp. z o.o.

**44. WSKAZANIE POSTĘPOWAŃ TOCZĄCYCH SIĘ PRZED SĄDEM, ORGANEM WŁAŚCIWYM DLA POSTĘPOWANIA ARBITRAŻOWEGO LUB ORGANEM ADMINISTRACJI PUBLICZNEJ, Z UWZGLĘDNIENIEM INFORMACJI W ZAKRESIE POSTĘPOWANIA DOTYCZĄCEGO ZOBOWIĄZAŃ ALBO WIERZYTELNOŚCI EMITENTA LUB JEDNOSTKI OD NIEGO ZALEŻNEJ.**

Na dzień publikacji sprawozdania nie toczą się powyższe postępowania, które byłyby istotne.

**45. OMÓWIENIE PODSTAWOWYCH WIELKOŚCI EKONOMICZNO-FINANSOWYCH, UJAWNIONYCH W ROCZNYM SPRAWOZDANIU FINANSOWYM, W SZCZEGÓLNOŚCI OPIS CZYNNIKÓW I ZDARZEŃ, W TYM O NIETYPOWYM CHARAKTERZE, MAJĄCYCH ZNACZĄCY WPŁYW NA DZIAŁALNOŚĆ EMITENTA I OSIĄGNIĘTE PRZEZ NIEGO ZYSKI LUB PONIESIONE STRATY W ROKU OBROTOWYM, A TAKŻE OMÓWIENIE PERSPEKTYW ROZWOJU DZIAŁALNOŚCI EMITENTA PRZYNAJMNIEJ W NAJBLIŻSZYM ROKU OBROTOWYM**

Proces budowania Grupy Kapitałowej rozpoczął się pod koniec 2018 roku. W omawianym okresie Spółka dominująca kontynuowała windykację zakupionych dotąd pakietów wierzytelności, jednakże nie dokonywała inwestycji w nowe pakiety. Również przyjęta w marcu nowa strategia (RB nr 7/2018 z dnia 27 marca 2018 roku) nie przełożyła się na generowanie przychodów. Dlatego też pod koniec roku 2018 GPPI S.A. w poszukiwaniu nowych, perspektywicznych kierunków rozwoju dostrzegła szansę na rozwój w obszarze związanym z OZE. Intensywne działania, jakie zostały podjęte w tym kierunku w IV kwartale omawianego okresu wiązały się z dodatkowymi kosztami (m.in. koszty związane z podniesieniem kapitału) i znalazło swoje odzwierciedlenie we wzroście kosztów operacyjnych. Ponadto, spółki objęte konsolidacją (poza CRE Energia Sp. z o.o.) nie generowały przychodów. Pozostałe koszty operacyjne w kwocie 2 mln PLN (przede wszystkim odpis aktualizującego należności w spółce dominującej w kwocie 1 mln PLN oraz odpis wartości firmy CRE Energia Sp. z o.o. w wysokości 884 tys. PLN), przyczyniły się do wysokości skonsolidowanej straty na poziomie 2,3 mln PLN. Należy zwrócić uwagę na fakt, iż Grupa Kapitałowa jest w obecnie na etapie budowania bilansu. Spółki zależne w większości pełnią rolę spółek SPV, które są projektami jeszcze nie generującymi przychodów. Wartości bilansowe na dzień 31.12.2018 roku znacząco wzrosły w porównaniu z okresem poprzednim, ale nie jest porównanie miarodajne, ponieważ stan na dzień 31.12.2017 roku obejmuje wyłącznie GPPI S.A. Na dzień 31.12.2018 roku aktywa trwałe wyniosły 193,3 mln PLN, z czego 84% stanowi bilansowa wartość firmy wynikająca z nabycia jednostek zależnych. Znaczącą pozycją są również aktywa finansowe (19,9 mln PLN) i jest to wartość udziałów w dwóch spółkach zależnych, które objęte po dniu bilansowym (PT Energia Sp. z o.o. i Equilibrium Sp. z o.o.). Suma bilansowa w omawianym okresie wyniosła 204 mln PLN. Kapitał własny w wysokości 192 mln PLN to głównie wynik podwyższenia kapitału w spółce dominującej w związku z uchwałami nr 4 i nr 6 NWZA z dnia 10 grudnia 2018 roku. Kwota zobowiązań długo i krótkoterminowych wyniosła łącznie 11,8 mln PLN i są to głównie zobowiązania spółki zależnej Hagart Sp. z o.o.

Obecnie, celem działalności Grupy Kapitałowej GPPI jest zajęcie znaczącej pozycji na rynku energii odnawialnej w Polsce w segmencie energetyki wiatrowej, w zakresie jej wytwarzania i dystrybucji, poprzez budowę portfela o docelowym potencjale przekraczającym 500 MW zainstalowanej mocy produkcyjnej.

Grupa Kapitałowa, jako strategiczny kierunek rozwoju, zainicjowany szeregiem działań, jakie spółka dominująca podjęła pod koniec 2018 roku, przyjęła realizację projektów w obszarze energetyki odnawialnej oraz usługi handlu i dystrybucji energii elektrycznej. Spółka dominująca od początku funkcjonowania reaguje w sposób dynamiczny na zmiany w otoczeniu rynkowym dostosowując zarówno profil działalności, jak i zakres oferty do zachodzących zmian poszukując możliwości wdrażania innowacyjnych rozwiązań i technologii. Przyjęty przez GPPI S.A. nowy kierunek rozwoju Grupy Kapitałowej dotyczy w głównej mierze rozwoju i budowy projektów związanych z energetyką odnawialną (farmy wiatrowe, PV oraz pilotażowe wdrożenia magazynów energii) i realizację ambitnego celu budowy portfela przekraczającego 500 MW mocy instalacji OZE.

Polska energetyka opiera się głównie na węglu (około 87%), który na całym świecie jest już od wielu lat w fazie schyłkowej, a rządy poszczególnych krajów, instytucje finansowe oraz organizacje międzynarodowe wspierają dynamiczny i wielopoziomowy proces transformacji służący odchodzeniu od energetyki węglowej, znacznemu ograniczeniu emisji CO2 oraz wdrażaniu coraz nowocześniejszych, bardziej efektywnych i przyjaznych środowisku



źródeł wytwórczych. Ponadto Polska posiada zobowiązania wobec regulacji EU i traktatów międzynarodowych, które nakładają na nasz kraj obowiązek produkcji energii pochodzącej ze źródeł odnawialnych na określonym poziomie. W związku z tym jedynym logicznym i możliwym rozwiązaniem problemów energetycznych Polski jest dynamiczny rozwój w kolejnych latach energetyki odnawialnej, w tym w pierwszej kolejności energetyki wiatrowej (tak lądowej, jak i morskiej), któremu powinny towarzyszyć wsparcie dla rozwoju technologii PV oraz inwestycje w nowoczesne technologie magazynowania energii.

Spółka dominująca finansuje i koordynuje proces konsolidacji podmiotów wytwórczych w segmencie energetyki wiatrowej. Grupa Kapitałowa przygotowuje się do realizacji budowy elektrowni oraz infrastruktury towarzyszącej, jak również wytwarzania energii elektrycznej pozyskiwanej z farm wiatrowych i jej sprzedaży oraz dystrybucji do dużych odbiorców końcowych, posiadających w swojej strategii cel dywersyfikacji źródeł zaopatrzenia w energię elektryczną. Jednocześnie GPPI S.A. odchodzi od utartych schematów, poszukuje i wprowadza nowoczesne procesy zarządcze i decyzyjne i łączy wiedzę i zdobyte wieloletnie doświadczenie z cechami typowymi dla nowoczesnych organizacji.

Model biznesowy Grupy Kapitałowej zakłada z jednej strony budowę grupy podmiotów o strukturze homogenicznej, związanej w tym przypadku ściśle z branżą energetyczną a z drugiej kreację otoczenia dla tej grupy i jej funkcjonowania poprzez rozszerzenie zakresu działalności o realizację innowacyjnych projektów rozwojowych, jak również nawiązywanie ściślejszej i długookresowej współpracy z odbiorcami energii i partnerami technologicznymi.

#### **46. ZARZĄDZANIE KAPITAŁEM**

Grupa zarządza kapitałem by zagwarantować, że będzie zdolna kontynuować działalność przy jednoczesnej maksymalizacji rentowności dla akcjonariuszy dzięki optymalizacji relacji zadłużenia do kapitału własnego.

Grupa zarządza strukturą kapitałową i w wyniku zmian warunków ekonomicznych wprowadza do niej zmiany. W celu utrzymania lub skorygowania struktury kapitałowej, Spółka może zmienić wypłatę dywidendy dla akcjonariuszy, zwrócić kapitał akcjonariuszom lub wyemitować nowe akcje. W roku zakończonym dnia 31 grudnia 2018 roku i 31 grudnia 2017 roku nie wprowadzono żadnych zmian do celów, zasad i procesów obowiązujących w tym obszarze.

<b>Wyszczególnienie</b>	<b>31.12.2018</b>	<b>31.12.2017</b>
Oprocentowane kredyty i pożyczki	7 913 770,77	385 178,56
Pozostałe zobowiązania finansowe	336 938,83	28 000,00
Zobowiązania z tytułu dostaw i usług oraz pozostałe zobowiązania	2 864 637,58	968 199,08
Minus środki pieniężne i ich ekwiwalenty	-270 794,25	-350,00
<b>Zadłużenie netto</b>	<b>10 844 552,93</b>	<b>1 381 027,64</b>
Kapitał własny	192 286 207,97	5 836 972,59
<b>Kapitał razem</b>	<b>192 286 207,97</b>	<b>5 836 972,59</b>
Wskaźnik dźwigni	5,64%	23,66%

**Grupa Kapitałowa GPPI S.A.****Skonsolidowane sprawozdanie finansowe za rok obrotowy od 1 stycznia do 31 grudnia 2018 roku****(kwoty w tabelach wyrażone są w złotych i groszach, o ile nie podano inaczej)****47. TRANSAKcje Z PODMIOTAMI POWIĄZANYMI**

Podmiot powiązany	Sprzedaż na rzecz podmiotów powiązanych		Zakupy od podmiotów powiązanych		Należności od podmiotów powiązanych		Zobowiązania wobec podmiotów powiązanych	
	za okres		za okres		na dzień		na dzień	
	01.01.2018 - 31.12.2018	01.01.2017 - 31.12.2017	01.01.2018 - 31.12.2018	01.01.2017 - 31.12.2017	31.12.2018	31.12.2017	31.12.2018	31.12.2017
<b>Transakcje pomiędzy GPPI S.A. a podmiotami powiązany</b>								
<b>Jednostki powiązane:</b>	<b>0,00</b>	<b>0,00</b>	<b>12 277,76</b>	<b>47 690,00</b>	<b>0,00</b>	<b>0,00</b>	<b>217 608,76</b>	<b>14 331,00</b>
Orłowski Matwójcio Kancelaria Radców Prawnych Sp.p.	0,00	0,00	12 277,76	47 690,00	0,00	0,00	2 608,76	14 331,00
Take The Wind Sp. z o.o.	0,00	0,00	0,00	0,00	0,00	0,00	215 000,00	0,00
<b>Transakcje z udziałem członków Zarządu</b>	<b>0,00</b>	<b>0,00</b>	<b>0,00</b>	<b>0,00</b>	<b>0,00</b>	<b>0,00</b>	<b>69 536,44</b>	<b>62 036,44</b>
Nowak Krzysztof	0,00	0,00	0,00	0,00	0,00	0,00	51 780,00	44 280,00
Czech Dariusz	0,00	0,00	0,00	0,00	0,00	0,00	11 872,00	11 872,00
Nowakowski Mieczysław	0,00	0,00	0,00	0,00	0,00	0,00	5 884,44	5 884,44
<b>Transakcje z podmiotami powiązany z członkami Zarządu</b>	<b>10 000,00</b>	<b>0,00</b>	<b>3 581,17</b>	<b>7 141,55</b>	<b>53 351,88</b>	<b>53 351,88</b>	<b>725 259,36</b>	<b>733 346,21</b>
Pactor Sp. z o.o.	0,00	0,00	0,00	2 622,55	53 351,88	53 351,88	428 489,96	428 489,96
Pactor Windykacja Sp. z o.o. Sp.k.	0,00	0,00	0,00	2 093,72	0,00	0,00	117 885,51	118 735,04
K.Nowak Management Sp.k.	0,00	0,00	0,00	0,00	0,00	0,00	152 612,05	152 612,05
KLN Investments Sp. z o.o.	10 000,00	0,00	3 581,17	2 425,28	0,00	0,00	26 271,84	33 509,16
<b>Transakcje z udziałem innych członków głównej kadry kierowniczej</b>	<b>0,00</b>	<b>0,00</b>	<b>0,00</b>	<b>0,00</b>	<b>0,00</b>	<b>0,00</b>	<b>0,00</b>	<b>0,00</b>

**Grupa Kapitałowa GPPI S.A.**  
**Skonsolidowane sprawozdanie finansowe za rok obrotowy od 1 stycznia do 31 grudnia 2018 roku**  
**(kwoty w tabelach wyrażone są w złotych i groszach, o ile nie podano inaczej)**

Poza wykazanymi powyżej, w roku 2018 miały miejsce następujące transakcje między spółkami Grupy:

- Pożyczki udzielone przez spółkę Hagart Sp. z o.o. swojej spółce zależnej Eolica Polska Sp. z o.o. wg poniższego zestawienia:

Pożyczkobiorca	Należność główna	Odsetki	Odpis aktualizujący	Razem saldo pożyczki	Warunki oprocentowania	Termin spłaty
Eolica Polska S.A. 22.11.2016	371 027	31 316	0	402 342	4%	31.12.2020
Eolica Polska S.A. 23.11.2016	6 000	505	0	6 505	4%	31.12.2020
Eolica Polska S.A. 13.12.2016	95 000	7 798	0	102 798	4%	31.12.2020
Eolica Polska S.A. 21.06.2017	1 200	74	0	1 274	4%	31.12.2019
Eolica Polska S.A. 09.11.2017	8 200	376	0	8 576	4%	31.12.2019
Eolica Polska S.A. 18.12.2017	15 000	623	0	15 623	4%	31.12.2019
Eolica Polska S.A. 21.12.2017	19 200	791	0	19 991	4%	31.12.2019
Eolica Polska S.A. 28.12.2017	2 300	93	0	2 393	4%	31.12.2019
Eolica Polska S.A. 27.03.2018	2 000	61	0	2 061	4%	31.12.2019
Eolica Polska S.A. 14.05.2018	10 000	254	0	10 254	4%	31.12.2019
Eolica Polska S.A. 07.06.2018	20 000	456	0	20 456	4%	31.12.2019
Eolica Polska S.A. 29.06.2018	14 000	285	0	14 285	4%	31.12.2019
Eolica Polska S.A. 19.07.2018	5 200	95	0	5 295	4%	31.12.2019
Eolica Polska S.A. 08.08.2018	15 000	240	0	15 240	4%	31.12.2019
Eolica Polska S.A. 02.11.2018	8 500	56	0	8 556	4%	31.12.2019
Eolica Polska S.A. 06.11.2018	5 000	31	0	5 031	4%	31.12.2019
<b>Razem</b>	<b>597 627</b>	<b>43 053</b>	<b>0</b>	<b>640 679</b>		

**Grupa Kapitałowa GPPI S.A.****Skonsolidowane sprawozdanie finansowe za rok obrotowy od 1 stycznia do 31 grudnia 2018 roku  
(kwoty w tabelach wyrażone są w złotych i groszach, o ile nie podano inaczej)****48. WYNAGRODZENIA ZARZĄDU I RADY NADZORCZEJ**

Imię i nazwisko	01.01.2018 - 31.12.2018	01.01.2017 - 31.12.2017
Wynagrodzenia Członków Zarządu GPPI S.A.	33 387,10	18 000,00
Wynagrodzenia Rady Nadzorczej GPPI S.A.	44 567,00	4 300,00
<b>RAZEM</b>	<b>77 954,10</b>	<b>22 300,00</b>

**49. STRUKTURA ZATRUDNIENIA**

Przeciętne zatrudnienie	01.01.2018 - 31.12.2018	01.01.2017 - 31.12.2017
Zarząd	2	1
Pozostali	0	0
<b>Razem</b>	<b>2</b>	<b>1</b>

W 2018 roku żadna ze spółek Grupy, oprócz GPPI S.A., nie zatrudniała pracowników.

**50. INFORMACJE O TRANSAKCYJACH Z PODMIOTEM DOKONUJĄCYM BADANIA SPRAWOZDANIA  
FINANSOWEGO**

Wynagrodzenie wypłacone lub należne za rok obrotowy	01.01.2018 - 31.12.2018	01.01.2017 - 31.12.2017
Za badanie rocznego sprawozdania finansowego	7 380,00	9 000,00
<b>Razem</b>	<b>7 380,00</b>	<b>9 000,00</b>

**51. CEL I ZASADY ZARZĄDZANIA RYZYKIEM**

Należy mieć na uwadze, że opisane poniżej ryzyka dotyczące dotychczas prowadzonej przez podmiot dominujący - GPPI S.A. działalności w obszarze obrotu wierzytelnościami dotyczą działalności, która nie będzie kontynuowana.

**Ryzyko kredytowe**

Ryzyko kredytowe oznacza, że kontrahent nie dopełni zobowiązań, co narazi Grupę Kapitałową na straty finansowe. Spółka dominująca nie nabywa już nowych wierzytelności, a opisane ryzyko dotyczy wyłącznie wierzytelności, które są jeszcze w portfelu GPPI S.A.

Może wystąpić sytuacja, w której Grupa przez dłuższy czas będzie bezskutecznie dochodziła swoich roszczeń. Może to wpłynąć w krótkim okresie na płynność finansową Grupy, a co za tym idzie na zdolność do wypełniania zobowiązań.

Wartość bilansowa aktywów finansowych wykazanych w sprawozdaniu finansowym odpowiada maksymalnemu narażeniu Grupy na ryzyko kredytowe bez uwzględnienia wartości otrzymanych zabezpieczeń.

W odniesieniu do portfela wierzytelności posiadanego przez spółkę dominującą, co do których zawarte zostały porozumienia określające warunki spłaty, możemy mówić o terminowej spłacie większości wierzytelności z danego portfela natomiast w odniesieniu do wierzytelności, co do których podjęte zostały czynności na etapie postępowania sądowego i egzekucyjnego występuje opóźnienie w odzyskaniu wierzytelności uzależnione od licznych czynników w tym:

- sprawności działania Sądów i organów egzekucyjnych;
- sytuacji ekonomicznej dłużnika;
- sytuacji prawnej dłużnika (w szczególności możliwości postawienia w stan likwidacji lub upadłości).

GPPI S.A. uznaje należności z tytułu nabytych wierzytelności za należności przeterminowane jeżeli nie uda się ich ściągnąć w okresie 7 lat od daty zakupu, co wynika z realizowanego procesu windykacji polubownej, sądowej i egzekucji komorniczej.

Celem zabezpieczenia wierzytelności spółka dominująca w miarę możliwości stara się o uzyskanie zabezpieczenia w formie zastawu rejestrowego, wpisu hipotecznego czy też poręczenia.

### **Ryzyko płynności**

Grupa Kapitałowa GPPI zarządza ryzykiem płynności, utrzymując odpowiednią wielkość kapitału, wykorzystując oferty usług bankowych, monitorując przepływy pieniężne oraz dopasowując zapadalność aktywów i zobowiązań finansowych.

W sytuacji awaryjnej Grupa może całość wpływów przeznaczyć na obsługę zobowiązań oraz renegecjonować terminy spłat zobowiązań handlowych.

### **Ryzyko rynkowe**

Grupa Kapitałowa nie posiada istotnych instrumentów finansowych opartych na zmiennej stopie procentowej. Wpływ tego ryzyka na wynik finansowy oraz kapitał Grupy jest nieistotny.

Grupa nie posiada instrumentów finansowych wyrażonych w walutach obcych ani związanych z walutami obcymi w związku z czym ryzyko związane z kursami walut nie występuje.

### **Ryzyko związane ze zmianą wysokości odsetek ustawowych**

W związku z faktem, iż spółka dominująca ma prawo żądać od dłużników zapłaty należności głównej wraz z odsetkami za zwłokę liczonymi według stawki odsetek ustawowych, stąd ich wysokość ma wpływ na funkcjonowanie GPPI S.A. i jej Grupy Kapitałowej. Z jednej strony, przychody z tytułu odsetek za zwłokę stanowią pewien procent przychodów Grupy, stąd każda zmiana wysokości odsetek ustawowych może przełożyć się na zmianę w skonsolidowanych przychodach Grupy. Z drugiej strony, naliczenie odsetek za zwłokę stanowi jeden z elementów negocjacji w czasie procesu windykacyjnego, decydując o jego skuteczności.

### **Ryzyko związane z nieprecyzyjnymi uregulowaniami prawno – podatkowymi**

Częste zmiany przepisów podatkowych stanowią element ryzyka dla działalności spółki dominującej. Ponadto częsty brak precyzji w zapisach i zmienna interpretacja przepisów podatkowych przez aparat skarbowy naraża wszystkie podmioty z branży obrotu wierzytelnościami, w tym także GPPI S.A., na negatywne skutki z tym związane. Grupa minimalizuje przedmiotowe ryzyko stosując stałe zasady prowadzenia ksiąg rachunkowych zgodnie z przepisami podatkowymi i standardami rachunkowości. Ponadto instrument wiążących interpretacji wydawanych przez aparat skarbowy umożliwia zabezpieczenie się na wypadek zmian w interpretacji istniejących przepisów prawa podatkowego. Przedstawiając ten czynnik ryzyka, należy podnieść, iż w zakresie regulacji dotyczących podatku od towarów i usług, implementacja przepisów obowiązujących w Unii Europejskiej, wraz z akcesją Rzeczypospolitej Polskiej do struktur unijnych, w szczególności VI Dyrektywy VAT Rady UE w sprawie

harmonizacji przepisów Państw Członkowskich, wyeliminowała ryzyko w zakresie interpretacji i zmian przepisów Ustawy z dnia 11 marca 2004 roku o podatku od towarów i usług. VI Dyrektywa VAT Rady UE w sprawie harmonizacji przepisów Państw Członkowskich w sposób wyraźny stanowi, iż podatek VAT nie może być regulowany przez Państwa Członkowskie w sposób sprzeczny z postanowieniami Dyrektywy. Przedmiotowa Dyrektywa w art. 6 ust. 1 w związku z art. 13 B pkt. d) stanowi, iż obrót wierzytelnościami jest świadczeniem usług w rozumieniu przepisów o VAT i jest jednocześnie usługą zwolnioną od tego podatku. Ostatnie orzecznictwo wskazuje, iż nabycie trudnych wierzytelności na własne ryzyko i we własnym imieniu w celu windykacji nie jest odpłatną usługą i nie podlega VAT. W związku z tym realizacja powyższego zagrożenia wydaje się mało prawdopodobna.

### **Ryzyko związane z niewydolnością wymiaru sprawiedliwości**

W stosunku do części nabytych wierzytelności, co do których inne metody windykacji okazały się być nieskuteczne, spółka dominująca podejmuje decyzje o kierowaniu poszczególnych spraw na drogę postępowania sądowego przed sądami powszechnymi, a następnie na drogę egzekucji komorniczej. W związku z powyższym zmiany prowadzące do usprawnienia procedur sądowych i komorniczych, zwłaszcza w zakresie przyspieszenia prowadzonego postępowania, mają istotne znaczenie dla działalności Grupy.

### **Ryzyko istotnych zakłóceń przepływów środków pieniężnych oraz utraty płynności finansowej**

Grupa Kapitałowa GPPI jak każdy podmiot działający na rynku narażona jest na ryzyko utraty płynności finansowej, rozumianej jako zdolność regulowania swoich zobowiązań w wyznaczonym terminie. Jedną z usług, którą spółka dominująca miała w swojej ofercie był zakup wierzytelności na własny rachunek. Istnieje ryzyko, że w przypadku gdy zakupione wierzytelności nie wygenerują wpływów do Grupy lub wygenerują je w późniejszym terminie od przewidywanego może dojść do sytuacji, w której Grupa mogłaby mieć trudności z uregulowaniem zobowiązań wobec pierwotnych wierzycieli, co w konsekwencji może prowadzić do utraty płynności. Aby ograniczyć ten rodzaj ryzyka Grupa prowadzi politykę zrównoważonego planowania przepływów pieniężnych, uwzględniając możliwość opóźnień w spłatach części dłużników.

Grupa Kapitałowa GPPI zarządza swoją płynnością poprzez bieżące monitorowanie poziomu wymagalnych zobowiązań, prognozowanie przepływów pieniężnych oraz odpowiednie zarządzanie środkami pieniężnymi. W związku z tym, że dotychczasowa działalność w GPPI S.A. nie będzie kontynuowana, ryzyko to jest minimalne.

### **Ryzyko związane z niezrealizowaniem bądź wystąpieniem opóźnień w realizacji nowej strategii związanej z działalnością w sektorze energii odnawialnej**

W związku z wejściem GPPI S.A. w nowy obszar działalności, kluczowym elementem strategii rozwoju zarówno Emitenta, jak i jego Grupy Kapitałowej, są inwestycje dotyczące energetyki ze źródeł odnawialnych, głównie energetyki wiatrowej. Inwestycje w pozyskiwanie energii z odnawialnych źródeł energii charakteryzują się wyższymi nakładami finansowymi niż inwestycje w innych sektorach. Istotnym ryzykiem tego typu działalności jest konieczność doprowadzenia przyłączy do sieci przesyłowej w miejscach wskazanych przez operatora systemu, a także dostosowanie się do wymagań prawnych za sprawą przepisów i norm, co w znacznym stopniu ogranicza swobodę wynikającą z rozdysponowania mocy wytwórczej. Poza tym jest to działalność, która charakteryzuje się dużym uzależnieniem od regulacji państwa, a wciąż zmieniające się przepisy, nie dają potencjalnym inwestorom gwarancji cen, czy też odbioru energii poprzez operatora systemu.

W przypadku opóźnień w realizacji projektów inwestycyjnych lub ich niezrealizowania, istnieje ryzyko nieosiągnięcia celów operacyjnych, co spowoduje osiągnięcie przez Grupę Kapitałową GPPI słabszych wyników finansowych.

Spółka dominująca GPPI S.A. wchodząc w nowy obszar działalności, podejmuje działania mające na celu minimalizację ryzyka budując taki portfel projektów farm wiatrowych, które już posiadają status gotowych do realizacji. Grupa posiada pakiet farm wiatrowych o potencjalnej mocy 39.2 MW o rocznej produktywności

113 600 MWh. Z uwagi na fakt, iż celem działalności Grupy GPPI jest zajęcie znaczącej pozycji na rynku energii odnawialnej w Polsce w segmencie energetyki wiatrowej, w zakresie jej wytwarzania i dystrybucji, poprzez budowę portfela o docelowym potencjale przekraczającym 500 MW zainstalowanej mocy produkcyjnej, Grupa precyzyjnie planuje i monitoruje czy osiągnięcie zamierzonych celów będzie zagrożone.

### **Ryzyko związane z doborem odpowiedniej lokalizacji inwestycji związanych z OZE**

Dobór odpowiedniej lokalizacji przedsięwzięcia jest istotnym ryzykiem głównie w przypadku farm wiatrowych oraz PV. Lokalizacja farmy wiatrowej uzależniona jest od odpowiedniej wietrzności, która występuje na danym terenie, natomiast budowa elektrowni fotowoltaicznej od największego nasłonecznienia. Czynniki te wiążą się z dodatkowymi kosztami wynikającymi z konieczności doprowadzenia przyłączy do sieci przesyłowej w miejscach wskazanych przez operatora systemu.

Grupa Kapitałowa GPPI ogranicza powyższe ryzyko, wybierając do swojego portfela takie projekty, w których zostały przeprowadzone profesjonalne pomiary wietrzności, i które obejmują obszary charakteryzujące się małym stopniem nierówności terenu i wysokiej stabilnej wietrzności, jak również dobrym skomunikowaniem z siecią dróg krajowych. Projekty mają status gotowych do budowy i posiadają wszelkie wymagane i prawomocne decyzje administracyjne i środowiskowe. Ponadto zostały nawiązane kontakty z czołowymi dostawcami technologii wiatrowych i wykonawcami prac budowlano-montażowych w zakresie: turbin wiatrowych, prac budowlanych, prac na sieciach elektroenergetycznych i nadzoru technicznego. Lokalizacja projektów umożliwiała bezpośrednią współpracę z kilkoma strategicznymi partnerami, którzy mogą stać się odbiorcami energii elektrycznej produkowanej przez park wiatrowy na bazie zawartych długoterminowych umów sprzedaży energii.

### **Ryzyko związane z systemem prawnym w sektorze energetycznym**

Działalność spółek energetycznych, w tym tych pozyskujących i dystrybuujących energię pozyskaną ze źródeł odnawialnych, podlega licznym regulacjom nie tylko na szczeblu krajowym, ale również unijnym i międzynarodowym a regulacje te charakteryzują się dużą zmiennością. Ponadto istotne są również decyzje podejmowane przez URE, co często prowadzi do wielu niejasności i trudności prowadzenia działalności w tej branży.

Grupa stara się ograniczać powyższe ryzyko i na bieżąco monitorować i ewentualnie reagować na zmienność obowiązujących przepisów prawa w zakresie prowadzonej działalności.

### **Ryzyko zmienności cen energii elektrycznej pochodzącej z OZE**

Znowelizowana ustawa o odnawialnych źródłach energii wprowadziła zasadniczą zmianę dotyczącą warunków związanych ze sprzedażą energii elektrycznej pochodzącej z instalacji OZE o mocy równej lub większej niż 500 kW, co oznacza, że tacy właściciele czy operatorzy są zmuszeni oferować wyprodukowaną przez siebie energię elektryczną na rynku, stając się jego bezpośrednim czy pośrednim uczestnikiem. Zmiany w ustawodawstwie zlikwidowały z dniem 1 stycznia 2018 roku formę wsparcia, która polegała na obowiązku zakupu energii pochodzącej z OZE przez tzw. sprzedawców zobowiązanych, po cenie regulowanej przez URE.

Ta zmiana znacząco wpłynęła na sytuację wytwórców energii z OZE, bowiem wskutek jej wprowadzenia są oni całkowicie narażeni na zmiany cen na rynku energii. Wyeliminowanie obowiązku zakupu energii będzie więc miało znaczący wpływ na sytuację średnich i dużych producentów energii z OZE, a w szczególności reprezentantów generacji wiatrowej.

### **Ryzyko cofnięcia przez URE koncesji na obrót energią elektryczną w podmiocie zależnym**

Spółka CRE Energia Sp. z o.o. jest podmiotem posiadającym w Grupie GPPI koncesję na obrót energią elektryczną, więc w przypadku tej spółki zależnej istnieje ryzyko, że Prezes Urzędu Regulacji Energetyki może wydać postanowienie o cofnięciu niniejszej koncesji.

**Grupa Kapitałowa GPPI S.A.****Skonsolidowane sprawozdanie finansowe za rok obrotowy od 1 stycznia do 31 grudnia 2018 roku  
(kwoty w tabelach wyrażone są w złotych i groszach, o ile nie podano inaczej)**

---

Spółka CRE Energia sp. z o.o. zgodnie z profilem swojej działalności zajmuje się handlem i dystrybucją energii elektrycznej do odbiorców końcowych. Spółka ta została objęta postępowaniem wyjaśniającym dotyczącym weryfikacji zapewnienia odpowiedniego poziomu finansowania działalności koncesjonowanej, jaką jest obrót energią elektryczną. Celem postępowania jest weryfikacja zabezpieczenia przez każdy z podmiotów prowadzących działalność koncesjonowaną w zakresie sprzedaży energii elektrycznej, odpowiedniej kapitalizacji na poziomie zabezpieczającym możliwość wywiązywania się z obowiązków wynikających z koncesji.

W celu ograniczenia powyższego ryzyka spółka dominująca GPPI S.A. na bieżąco monitoruje sytuację w spółce zależnej. Ponadto, w celu umożliwienia dalszego rozwoju działalności operacyjnej w CRE Energia Sp. z o.o. bez zakłóceń, dnia 18 lutego 2019 roku NZW teje spółki podjęło uchwałę o podwyższeniu kapitału zakładowego (RB 2/2019 z dnia 18 lutego 2019 roku).

**Przyjęte przez Grupę metody zarządzania ryzykiem finansowym**

W Grupie Kapitałowej GPPI nie stosuje się rachunkowości zabezpieczeń. Ze względu na charakter prowadzonych transakcji, zdaniem Zarządu spółki dominującej ryzyko finansowe jest bardzo niewielkie.

Grupa nie posiada, ani nie emituje pochodnych instrumentów finansowych przeznaczonych do obrotu.

Zasady rachunkowości Grupy Kapitałowej dotyczące instrumentów pochodnych zostały opisane we wprowadzeniu do sprawozdania finansowego.

**52. OŚWIADCZENIE ZARZĄDU**

Zarząd GPPI S.A. oświadcza, że wedle swojej najlepszej wiedzy skonsolidowane sprawozdanie finansowe Grupy Kapitałowej GPPI za okres od 1 stycznia 2018 roku do 31 grudnia 2018 roku i dane porównywalne sporządzone zostały zgodnie z obowiązującymi zasadami rachunkowości oraz że odzwierciedlają w sposób prawdziwy, rzetelny i jasny sytuację majątkową i finansową Grupy Kapitałowej GPPI jak i jej wynik finansowy, oraz że sprawozdanie z działalności Grupy Kapitałowej GPPI S.A. zawiera prawdziwy obraz sytuacji Grupy, w tym opis podstawowych zagrożeń i ryzyk.



**Grupa Kapitałowa GPPI S.A.**  
**Skonsolidowane sprawozdanie finansowe za rok obrotowy od 1 stycznia do 31 grudnia 2018 roku**  
**(kwoty w tabelach wyrażone są w złotych i groszach, o ile nie podano inaczej)**

---

Niniejsze sprawozdanie finansowe zostało zatwierdzone do publikacji przez Zarząd spółki dominującej w dniu 20 marca 2019 roku.

**Kierownik Jednostki – Zarząd**

*Janusz Petrykowski – Prezes Zarządu*

*Przemysław Morysiak – Wiceprezes Zarządu*

Podmiot, któremu powierzono prowadzenie ksiąg rachunkowych oraz sporządzenie sprawozdania finansowego FIGURES Kancelaria Rachunkowa Sp. z o.o.

**Podpis osoby sporządzającej sprawozdanie finansowe**

*Sandra Łosiak – Kierownik Zespołu Księgowego*

*Certyfikat Księgowy nr 28813/2008*

Poznań, dnia 20 marca 2019 roku



SPRAWOZDANIE ZARZĄDU  
GRUPY KAPITAŁOWEJ GPPI  
ZA OKRES OD 1 STYCZNIA 2018 DO 31 GRUDNIA 2018

## 1. Podstawowe informacje o Grupie Kapitałowej

### Informacje ogólne dotyczące spółki dominującej

Firma:	GPPI S.A.
Adres siedziby:	ul. Petera Mansfelda 4, 60-855 Poznań
Główny telefon:	+48 61 813 15 86
Numer telefaksu:	+48 61 864 58 70
Strona internetowa:	<a href="http://www.gppi.pl">www.gppi.pl</a>

### Opis jednostek zależnych wchodzących w skład Grupy Kapitałowej

Na dzień 31.12.2018 r. GPPI S.A. posiadała następujące jednostki zależne:

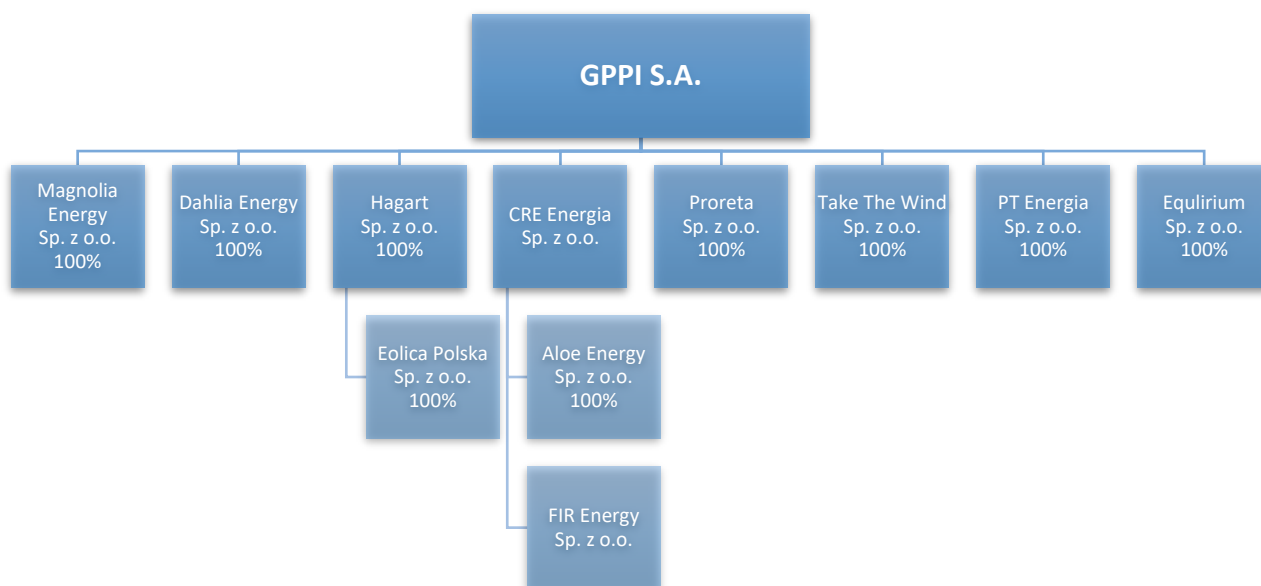
- MAGNOLIA ENERGY Sp. z o.o.
- DAHLIA ENERGY Sp. z o.o.
- FIR ENERGY Sp. z o.o.
- HAGART Sp. z o.o.
  - Eolica Polska Sp. z o.o.
- PRORETA Sp. z o.o.
- TAKE THE WIND Sp. z o.o.
- CRE ENERGIA Sp. z o.o.
  - Aloe Energy Sp. z o.o.

We wszystkich tych spółkach Emitent na dzień 31.12.2018 r. posiadał na dzień bilansowy 100% udziałów. Jednocześnie dwie spółki, tj. EQUILIRIUM Sp. z o.o. oraz PT ENERGIA Sp. z o.o. weszły Grupy Kapitałowej Emitenta po dniu bilansowym.

Ponadto, również po dniu bilansowym, tj. dnia 18.02.2019 r. NZW spółki CRE Energia Sp. z o.o. – podmiotu w 100% zależnego od Emitenta, podjęło uchwałę o podwyższeniu kapitału zakładowego CRE Energia Sp. z o.o. z o 12.300.000 zł, tj. do kwoty 12.500.000 zł, m.in. pokrywając je wkładem niepieniężnym w postaci 100% udziałów spółki FIR Energy Sp. z o.o. z siedzibą w Warszawie. Podjęto również uchwałę o zmiany nazwy spółki na FIGENE Energia Sp. z o.o., a wszystkie wskazane zmiany są obecnie w trakcie rejestracji w KRS (RB nr 2/2019 z dnia 18 lutego 2019 r.).

<p align="center"><b>Magnolia Energy Sp. z o.o.</b></p> <p>Adres: Warszawa 00-384, ul. Dobra 11/48                      Nr KRS: 0000478846                      NIP: 5242763247                      REGON: 146892784                      Wysokość kapitału: 1.424.250 zł                      Udział GPPI S.A.: 100%                      Wartość godziwa:</p> <p align="center"><b>22.100.000 PLN</b></p>	<p align="center"><b>PT Energia Sp. z o.o.</b></p> <p>Adres: Łódź 91-463, ul. Łągiewnicka 54/56 lok. 8.23                      Nr KRS: 0000492218                      NIP: 7252072965                      REGON: 101708867                      Wysokość kapitału: 864.500 zł                      Udział GPPI S.A.: 100%                      Wartość godziwa:</p> <p align="center"><b>7.900.000 PLN</b></p>	<p align="center"><b>Dahlia Energy Sp. z o.o.</b></p> <p>Adres: Chylice 05-510, ul. Marka Grechuty 8                      Nr KRS: 0000475496                      NIP: 5242762638                      REGON: 146859887                      Wysokość kapitału: 759.650 zł                      Udział GPPI S.A.: 100%                      Wartość godziwa:</p> <p align="center"><b>9.400.000 PLN</b></p>
<p align="center"><b>HAGART Sp. z o.o.</b></p> <p>Adres: Warszawa 03-289, ul. Kąty Grodziskie 115 K                      Nr KRS: 0000460454                      NIP: 5242759375                      REGON: 146664860                      Wysokość kapitału: 20.000 zł                      Udział GPPI S.A.: 100%                      Wartość godziwa:</p> <p align="center"><b>67.900.000 PLN</b></p>	<p align="center"><b>FIR ENERGY Sp. z o.o.</b></p> <p>Adres: Warszawa 03-289, ul. Kąty Grodziskie 115 K                      Nr KRS: 0000475489                      NIP: 5242762644                      REGON: 146859953                      Wysokość kapitału: 20.000 zł                      Udział CRE Energia Sp. z o.o.: 100%                      Wartość godziwa:</p> <p align="center"><b>17.800.000 PLN</b></p>	<p align="center"><b>Take The Wind Sp. z o.o.</b></p> <p>Adres: Warszawa 04-806, ul. Łąbędzia 59                      Nr KRS: 0000516933                      NIP: 9522130686                      REGON: 147334342                      Wysokość kapitału: 1.551.700 zł                      Udział GPPI S.A.: 100%                      Wartość godziwa:</p> <p align="center"><b>7.300.000 PLN</b></p>
<p align="center"><b>PRORETA Sp. z o.o.</b></p> <p>Adres: Warszawa 00-589, ul. Flory 3/1A                      Nr KRS: 0000460390                      NIP: 5242759323                      REGON: 146656693                      Wysokość kapitału: 2.562.500 zł                      Udział GPPI S.A.: 100%                      Wartość godziwa:</p> <p align="center"><b>6.700.000 PLN</b></p>	<p align="center"><b>Equilibrium Sp. z o.o.</b></p> <p>Adres: Warszawa 02-892, ul. Kuropatwy 26A                      Nr KRS: 0000508549                      NIP: 9512379697                      REGON: 147193090                      Wysokość kapitału: 912 500 zł                      Udział GPPI S.A.: 100%                      Wartość godziwa:</p> <p align="center"><b>12.000.000 PLN</b></p>	<p align="center"><b>CRE ENERGIA Sp. z o.o.</b></p> <p>Adres: ul. Nowogrodzka 6A lok. 13, 00-513 Warszawa                      Nr KRS: 0000539713                      NIP: 5252607342                      REGON: 360654168                      Wysokość kapitału: 12.500.000 zł (w trakcie rejestracji w KRS)                      Udział GPPI S.A.: 100%                      Wartość godziwa:</p> <p align="center"><b>36.800.000 PLN</b></p>

W związku z powyższym, na dzień publikacji Sprawozdania, struktura Grupy Kapitałowej GPPI przedstawia się następująco:

**Struktura Grupy Kapitałowej GPPI***(stan na dzień publikacji raportu)***2. Podstawowe informacje o działalności Grupy Kapitałowej**

Podstawową działalnością podmiotu dominującego, tj. GPPI S.A. w roku 2018 była kontynuacja windykacji zakupionych dotąd pakietów wierzytelności. Poprzez nabywanie portfeli wierzytelności Spółka stała się ich właścicielem i prowadziła proces windykacji na własny koszt i własne ryzyko. Wierzytelności nabyte przez GPPI S.A. pochodziły z nieopłaconych zobowiązań zarówno podmiotów gospodarczych, jak i osób fizycznych nieprowadzących działalności gospodarczej, tj. konsumentów. **Dochodzenie zapłaty zakupionych pakietów wierzytelności było prowadzone na zasadzie outsourcingu, jednakże w omawianym okresie Spółka dominująca nie inwestowała w nowe pakiety wierzytelności.**

Pod koniec I kwartału 2018 r. została podjęta decyzja o zmianie profilu działalności i przyjęciu nowej strategii rozwoju Spółki. Miało to na celu zbudowanie nowej marki, tj. GPPI – Global Provider Public Innovation, czyli globalnego dostawcy innowacji publicznej (RB nr 7/2018 z dnia 27 marca 2018 r.). Podstawowym założeniem przyjętej strategii Spółki miało być wykorzystanie wieloletnich doświadczeń biznesowych oraz relacji ze środowiskiem medycznym i samorządowym osób związanych ze Spółką, a także zbudowanie nowych kompetencji biznesowych w samej Spółce. Strategia ta zakładała oferowanie klientom usług optymalizacji ich zasobów, finansowanie tychże usług oraz zintegrowanie korzyści finansowych płynących z takich optymalizacji z finansowaniem inwestycji przez klientów. Projekt był skierowany do samorządów gminnych, powiatowych, wojewódzkich oraz jednostek ochrony zdrowia oraz innych podmiotów, w tym np. wyższych uczelni. W ramach obsługi inwestycji

i usług dla rynku instytucji publicznych strategia przyjęta w marcu 2018 r. zakładała działalność w kilku segmentach: optymalizacji kosztów i podniesienia jakości usług publicznych; podniesienie standardów i dostępności usług w opiece senioralnej, długoterminowej i onkologicznej; obsługę inwestycji i dostaw dla jednostek ochrony zdrowia i jednostek samorządu terytorialnego.

Ze względu na fakt, że w okresie sprawozdawczym nowe obszary działalności nie generowały oczekiwanych przychodów, Spółka zaczęła poszukiwać nowych kierunków rozwoju. Należy podkreślić, że GPPI S.A. od początku funkcjonowania reaguje w sposób dynamiczny na zmiany w otoczeniu rynkowym dostosowując zarówno profil działalności, jak i zakres oferty do zachodzących zmian poszukując możliwości wdrażania innowacyjnych rozwiązań i technologii. Bazując na przeprowadzonych analizach i wykorzystując zebrane doświadczenia, GPPI S.A. dostrzegła szansę na rozwój w obszarze OZE.

W październiku 2018 roku doszło nie tylko do zmian w akcjonariacie Spółki, ale również pozyskano nowych partnerów biznesowych działających w branży energetycznej. W efekcie zawarto stosowne umowy inwestycyjne, w wyniku których postanowiono zbudować Grupę Kapitałową i ukierunkować działania GPPI S.A. poprzez podmioty wchodzące w skład Grupy, na obszar związany z energetyką, w tym przede wszystkim energetyką odnawialną a w szczególności energią wiatru, jako branżą posiadającą znaczny potencjał rozwojowy. Działania te znalazły swoje odzwierciedlenie w Nadzwyczajnym Walnym Zgromadzeniu Akcjonariuszy, które odbyło się w dniu 10.12.2018 roku. NWZA podjęło szereg decyzji istotnych z punktu widzenia dalszego rozwoju Spółki, w tym co do podwyższenia kapitału w formie aportu, zmiany nazwy na FIGENE CAPITAL S.A. i siedziby Spółki (Raport bieżący nr 17/2018 z dnia 10 grudnia 2018 r.). Od 14 grudnia 2018 r. GPPI rozpoczęła proces budowania Grupy Kapitałowej, kiedy zostały podpisane pierwsze umowy objęcia akcji serii F. Ostatnie dwie spółki, tj. EQUILIRIUM Sp. z o.o. oraz PT ENERGIA Sp. z o.o. weszły w skład Grupy po okresie sprawozdawczym.

Wszystkie z nich mają charakter spółek celowych, które posiadając już gotowe projekty farm wiatrowych, będą zajmowały się wytwarzaniem energii odnawialnej, a dodatkowo spółka CRE Energia Sp. z o.o. (w przyszłości FIGENE Energia Sp. z o.o.) posiada koncesję na obrót energią elektryczną.

W chwili obecnej wszystkie zmiany, jakie miały miejsce na NZWA GPPI S.A. w dniu 10 grudnia 2018 r., są w trakcie rejestracji w KRS.

**3. Akcjonariat GPPI S. A. wg dostępnych danych w dniu publikacji raportu**

<b>Ogólna liczba akcji w spółce</b>	<b>47.153.928</b>
<b>Ogólna liczba głosów z akcji w spółce</b>	<b>50.853.928</b>

**Akcje poszczególnych rodzajów oraz liczba głosów z tych akcji**

Akcje imienne	3.700.000	akcji serii A
Liczba głosów z akcji imiennych	7.400.000	głosów z akcji serii A
Akcje na okaziciela	800.000	akcji serii B
	1.275.000	akcji serii C
	39.378.928	akcji serii D
	2.000.000	akcji serii E
Liczba głosów z akcji na okaziciela	800.000	głosów z akcji serii B
	1.275.000	głosów z akcji serii C
	39.378.928	głosów z akcji serii D
	2.000.000	głosów z akcji serii E

Po dniu bilansowym, tj. dnia 5 marca 2019 r. Zarząd GPPI S.A. dokonał zamiany 2.000.000 akcji zwykłych imiennych serii E na akcje zwykłe na okaziciela serii E. Konwersja ta, poza zmianą charakteru akcji serii E, tj. ze zwykłych imiennych na zwykłe na okaziciela, nie miała wpływu na ilość i strukturę głosów na walnym zgromadzeniu Spółki.

Wykaz akcjonariuszy posiadających co najmniej 5% głosów na WZA Spółki dominującej na dzień 31.12.2018 roku oraz na dzień publikacji niniejszego Sprawozdania:

<b>Akcjonariusz</b>	<b>Liczba akcji</b>	<b>% kapitału akcyjnego</b>	<b>Liczba głosów</b>	<b>% głosów</b>
PRMO Sp. z o.o.	37.824.553	80,22%	40.938.749	80,50%
INC S.A.	3.715.000	7,88%	3.715.000	7,31%
Pozostali	5.614.375	11,90%	6.200.179	12,19%
<b>Razem</b>	<b>47.153.928</b>	<b>100,00%</b>	<b>50.853.928</b>	<b>100,00%</b>

Pośrednio akcje Emitenta posiada:

- p. Przemysław Morysiak – Wiceprezes Zarządu Emitenta, który pełni obowiązki zarządcze oraz jest właścicielem PRMO Sp. z o. o, pośrednio posiada łącznie 37.824.553 akcji, co daje udział 80,22% w kapitale zakładowym oraz 80,50% w głosach.

- p. Krzysztof Nowak – Członek Rady Nadzorczej Emitenta, który osobiście oraz poprzez podmioty powiązane posiada łącznie 7.729.375 akcji, co daje 8,51% w kapitale zakładowym Emitenta oraz 9,05% w głosach.

Dnia 10 grudnia 2018 r. Nadzwyczajne Walne Zgromadzenie Akcjonariuszy podjęło uchwały o podwyższeniu kapitału zakładowego do kwoty 116.984.408,50 zł poprzez emisję akcji serii F i G. Na dzień publikacji niniejszego sprawozdania finansowego podwyższenie kapitału zakładowego nie zostało zarejestrowane w KRS.

Po rejestracji kapitału zakładowego w KRS struktura akcjonariatu Spółki dominującej będzie wyglądała następująco (wykaz akcjonariuszy posiadających co najmniej 5% głosów na WZA):

<i>Akcjonariusz</i>	<i>Liczba akcji</i>	<i>% kapitału akcyjnego</i>	<i>Liczba głosów</i>	<i>% głosów</i>
PANFORE LIMITED	480.000.000	41,03%	480.000.000	40,90%
EDESMO SERVICES LIMITED	160.000.000	13,68%	160.000.000	13,63%
ADVANCED LIMITED COMPANY	120.420.000	10,29%	120.420.000	10,26%
Tomasz Kokoszcyński	85.455.000	7,30%	85.455.000	7,28%
Andrzej Marek Bruczko	60.012.350	5,13%	60.012.350	5,11%
WISDOM LIMITED	59.580.000	5,09%	59.580.000	5,08%
Pozostali	204.376.735	17,47%	208.076.735	17,73%
<b>Razem</b>	<b>1.169.844.085</b>	<b>100,00%</b>	<b>1.173.544.085</b>	<b>100,00%</b>

#### 4. Informacje dotyczące nabycia akcji własnych

Spółka dominująca ani żadna ze spółek wchodzących w skład Grupy Kapitałowej nie nabywała akcji własnych.

#### 5. Informacje o posiadanych oddziałach (zakładach)

Spółka dominująca oraz podmioty wchodzące w skład Grupy Kapitałowej nie posiadają oddziałów ani zakładów.



## 6. Rada Nadzorcza i Zarząd podmiotu dominującego

### Zarząd

W roku obrotowym 2018 w skład Zarządu GPPI S.A. wchodziły następujące osoby:

Dnia 10.12.2018 r. p. Krzysztof Nowak złożył rezygnację z pełnienia funkcji Prezesa Zarządu. Tego samego dnia, Rada Nadzorcza GPPI w skład Zarządu powołała p. Janusza Petrykowskiego oraz p. Przemysława Morysiaka.

W związku z powyższym na dzień 31.12.2018 r. skład Zarządu był następujący:

Janusz Petrykowski – Prezes Zarządu

Przemysław Morysiak – Wiceprezes Zarządu

Do dnia publikacji niniejszego Sprawozdania nie nastąpiły zmiany w składzie Zarządu Spółki.

### Rada Nadzorcza

W roku obrotowym 2018 nastąpiły poniższe zmiany w składzie Rady Nadzorczej GPPI S.A.:

Dnia 02.07.2018 r. wpłynęła do Spółki rezygnacja p. Krzysztofa Koszczyńskiego z pełnienia funkcji członka Rady Nadzorczej oraz dnia 30.10.2018 r. rezygnacja p. Piotra Orłowskiego z pełnienia funkcji członka Rady Nadzorczej.

Działając na podstawie § 12 Statutu Spółki p. Krzysztof Nowak dnia 16.11.2018 r. w skład Rady Nadzorczej powołał p. Przemysława Morysiaka oraz p. Janusza Petrykowskiego.

Dnia 10.12.2018 r. swoje rezygnacje złożyli wszyscy członkowie Rady Nadzorczej, tj. p. Rafał Adamczyk, p. Przemysław Morysiak, p. Janusz Petrykowski, p. Robert Primke oraz p. Bolesław Zajac.

Następnie Nadzwyczajne Walne Zgromadzenie Akcjonariuszy dnia 10.12.2018 r. powołało do składu Rady Nadzorczej p. Andrzeja Bruczko, p. Jacka Sadowskiego oraz p. Krzysztofa Nowaka. Tego samego dnia, działając na podstawie § 12 Statutu Spółki skład Rady Nadzorczej został uzupełniony o p. Janusza Popławskiego oraz p. Michała Kurka.

W związku z powyższym na dzień 31.12.2018 r. skład Rady Nadzorczej był następujący:

Andrzej Bruczko – Członek Rady Nadzorczej

Jacek Sadowski – Członek Rady Nadzorczej

Krzysztof Nowak – Członek Rady Nadzorczej

Janusz Popławski – Członek Rady Nadzorczej

Michał Kurek – Członek Rady Nadzorczej

Do dnia publikacji niniejszego Sprawozdania nie nastąpiły zmiany w składzie Rady Nadzorczej Spółki.

## 7. Istotne zdarzenia w rozwoju działalności Grupy Kapitałowej w 2018 roku

**W okresie sprawozdawczym**, Spółka dominująca, w poszukiwaniu nowych kierunków działalności, pod koniec I kwartału 2018 r. przyjęła nową strategię, gdzie oprócz kontynuacji działalności w zakresie nabywania wierzycielności, zasadniczym celem miało być zbudowanie nowej marki, tj. GPPI – Global Provider Public Innovation, czyli globalnego dostawcy innowacji publicznej (RB nr 7/2018 z dnia 27 marca 2018 r.). Nowa działalność Spółki dominującej została podzielona na kilka obszarów:

- optymalizacja kosztów i podniesienie jakości usług publicznych;
- podniesienie standardów i dostępności usług w opiece senioralnej, długoterminowej i onkologicznej;
- obsługa inwestycji i dostaw dla jednostek ochrony zdrowia i jednostek samorządu terytorialnego.

Z uwagi na fakt, że powyższe założenia nie przynosiły przychodów, Zarząd Spółki zaczął poszukiwać nowych szans rozwoju GPPI S.A. i perspektywicznych kierunków działalności.

W IV kwartale 2018 r. Zarząd Spółki GPPI S.A. rozpoczął negocjacje w sprawie zawarcia umowy inwestycyjnej ze spółką Advanced Company Limited z siedzibą na Malcie (podmiotem specjalizującym się w prowadzeniu działalności inwestycyjnej w zakresie OZE), mające na celu określenie warunków dokonania istotnej inwestycji w Spółkę przez podmioty z branży energetycznej o wartości szacowanej na ok. 100 mln. zł. W wyniku negocjacji, po zapoznaniu się z wyceną udziałów w spółkach energetycznych, w dniu 26 października 2018 r. została zawarta umowa inwestycyjna, na podstawie której Advanced Company Limited zadeklarował objęcie 100% akcji w podwyższonym kapitale zakładowym Spółki, w zamian za udziały w kapitale zakładowym spółek z branży energetycznej o łącznej wartości około 130.000.000 zł, ustalonej przez strony z uwzględnieniem wyceny rzeczoznawcy majątkowego, tj:

- a) Magnolia Energy Sp. z o.o. z siedzibą w Warszawie,
- b) PT Energia Sp. z o.o. z siedzibą w Łodzi,
- c) Dahlia Energy Sp. z o.o. z siedzibą w Konstancinie Jeziornej,
- d) FIR Energy Sp. z o.o. z siedzibą w Warszawie,
- e) CRE Energia Sp. z o.o. z siedzibą w Warszawie,
- f) Hagart Sp. z o.o. z siedzibą w Warszawie,

Umowy warunkowe nabycia udziałów zostały zawarte z właścicielami udziałów we wskazanych wyżej spółkach. Warunkiem zawieszającym tych umów było podwyższenie kapitału zakładowego w Spółce

poprzez emisję nowych akcji oraz objęcie tych akcji przez nowych inwestorów spółki, a częściowo również rejestracja w KRS podwyższenia kapitału zakładowego w niektórych spółkach z ograniczoną odpowiedzialnością, których udziały miał być przedmiotem aportu.

O powyższych zdarzeniach Spółka poinformowała w raportach nr 9/2018 z dnia 27 października 2018 r. nr 10/2018 z dnia 30 października 2019 r. oraz nr 15/2018 z dnia 2 listopada 2018 r.

Ostatecznie strony ustaliły, że kapitał zakładowy Spółki GPPI S.A. w wyniku emisji akcji serii F zostanie podniesiony do kwoty 115.478.127,80 zł, określając w aneksach do umów sposób objęcia akcji przez poszczególnych inwestorów w zamian za udziały w poniższych spółkach celowych (RB nr 16/2018 z dnia 9 listopada 2018 r.) :

- a) Magnolia Energy Sp. z o.o. z siedzibą w Warszawie,
- b) PT Energia Sp. z o.o. z siedzibą w Łodzi,
- c) Dahlia Energy Sp. z o.o. z siedzibą w Konstancinie Jeziornej,
- d) FIR Energy Sp. z o.o. z siedzibą w Warszawie,
- e) CRE Energia Sp. z o.o. z siedzibą w Warszawie,
- f) Hagart Sp. z o.o. z siedzibą w Warszawie,
- g) Take The Wind Sp. z o.o. z siedzibą w Warszawie
- h) PRORETA Sp. Z o.o. z siedzibą w Warszawie
- i) Equilibrium Sp. z o.o. z siedzibą w Warszawie.

Powyższe działania znalazły swoje odzwierciedlenie na Nadzwyczajnym Walnym Zgromadzeniu Akcjonariuszy, które odbyło się dnia 10 grudnia 2018 r. Podjęto wówczas szereg decyzji istotnych z punktu widzenia dalszego rozwoju Spółki i budowania Grupy Kapitałowej GPPI, w tym podwyższenia kapitału, zmiany nazwy na FIGENE CAPITAL S.A. i siedziby Spółki (Raport bieżący nr 17/2018 z dnia 10 grudnia 2018 r.).

**Po dniu bilansowym**, tj. od początku bieżącego roku, Spółka dominująca kontynuowała realizację ustaleń z Nadzwyczajnego Walnego Zgromadzenia Akcjonariuszy z dnia 10 grudnia 2018 roku.

W dniu 5 lutego 2019 r. Zarząd Spółki przyjął, jako strategiczny kierunek rozwoju Spółki realizację projektów w obszarze energetyki odnawialnej oraz usługi handlu i dystrybucji energii elektrycznej, o czym poinformował w komunikacie nr 2/2019 z dnia 6 lutego 2019 r.

Również dnia 5 lutego 2019 r. został złożony wniosek o stwierdzenie nadpłaty i zwrot podatku od czynności cywilnoprawnych, zapłaconego przez spółkę GPPI S.A. od czynności zmiany umowy spółki w zakresie związanym z emisją akcji serii F, objętych w zamian za wkład niepieniężny. Do dnia

sporządzenia i opublikowania Raportu Roczno Emitent nie otrzymał jeszcze decyzji o zwrocie przedmiotowego podatku.

Istotnym zdarzeniem po dacie bilansu było podwyższenie kapitału w spółce zależnej CRE ENERGIA Sp. z o.o. W dniu 18 lutego 2019 r. odbyło się Nadzwyczajne Zgromadzenie Wspólników tejże spółki, na którym zostało uchwalone podwyższenie kapitału zakładowego Spółki o 12.300.000,00 zł do kwoty 12.500.000 zł. Nowo objęte udziały zostały pokryte wkładem gotówkowym i wkładem niepieniężnym w postaci 100% udziałów w innej spółce zależnej FIR ENERGY Sp. z o.o., których właścicielem był Emitent. Podniesienie kapitału zakładowego spółki zależnej miało przede wszystkim na celu umożliwienie rozwoju działalności operacyjnej spółki zależnej w obszarze objętym koncesją na obrót energią elektryczną. Ponadto NZW CRE Energia Sp. z o.o. podjęło uchwałę o zmianie formy spółki na FIGENE Energia Sp. z o.o. (RB nr 2/2019 z dnia 18 lutego 2019 r.). Do dnia publikacji niniejszego Sprawozdania powyższe zmiany nie zostały jeszcze zarejestrowane w KRS.

Ponadto, w dniu 15 lutego 2019 r. w wykonaniu uchwały nr 6 NWZA z dnia 10 grudnia 2018 r. zostały zawarte umowy objęcia akcji serii G, natomiast w wykonaniu uchwały nr 4, w dniu 26 lutego 2019 r. zostały zawarte ostatnie umowy objęcia akcji serii F i tym samym spółki PT Energia Sp. z o.o. oraz Equilibrium Sp. z o.o. znalazły się w Grupie Kapitałowej GPPI.

## **8. Ważniejsze osiągnięcia Grupy Kapitałowej w dziedzinie badań i rozwoju**

Grupa Kapitałowa nie prowadziła prac badawczych i rozwojowych.

## **9. Podstawowe czynniki ryzyka związane z prowadzoną działalnością u Emitenta i w Grupie Kapitałowej**

Należy mieć na uwadze, że opisane poniżej ryzyka dotyczące dotychczas prowadzonej przez podmiot dominujący - GPPI S.A. działalności w obszarze obrotu wierzytelnościami dotyczą działalności, która nie będzie kontynuowana.

### **Ryzyko kredytowe**

Ryzyko kredytowe oznacza, że kontrahent nie dopełni zobowiązań, co narazi Grupę Kapitałową na straty finansowe. Spółka dominująca nie nabywa już nowych wierzytelności, a opisane ryzyko dotyczy wyłącznie wierzytelności, które są jeszcze w portfelu GPPI S.A.

Może wystąpić sytuacja, w której Grupa przez dłuższy czas będzie bezskutecznie dochodziła swoich roszczeń. Może to wpłynąć w krótkim okresie na płynność finansową Grupy, a co za tym idzie na zdolność do wypełniania zobowiązań.

Wartość bilansowa aktywów finansowych wykazanych w sprawozdaniu finansowym odpowiada maksymalnemu narażeniu Grupy na ryzyko kredytowe bez uwzględnienia wartości otrzymanych zabezpieczeń.

W odniesieniu do portfela wierzytelności posiadanego przez Spółkę dominującą, co do których zawarte zostały porozumienia określające warunki spłaty, możemy mówić o terminowej spłacie większości wierzytelności z danego portfela natomiast w odniesieniu do wierzytelności, co do których podjęte zostały czynności na etapie postępowania sądowego i egzekucyjnego występuje opóźnienie w odzyskaniu wierzytelności uzależnione od licznych czynników w tym:

- sprawności działania Sądów i organów egzekucyjnych;
- sytuacji ekonomicznej dłużnika;
- sytuacji prawnej dłużnika (w szczególności możliwości postawienia w stan likwidacji lub upadłości).

GPPI S.A. uznaje należności z tytułu nabytych wierzytelności za należności przeterminowane jeżeli nie uda się ich ściągnąć w okresie 7 lat od daty zakupu, co wynika z realizowanego procesu windykacji polubownej, sądowej i egzekucji komorniczej.

Celem zabezpieczenia wierzytelności Spółka dominująca w miarę możliwości stara się o uzyskanie zabezpieczenia w formie zastawu rejestrowego, wpisu hipotecznego czy też poręczenia.

### **Ryzyko płynności**

Grupa Kapitałowa GPPI zarządza ryzykiem płynności, utrzymując odpowiednią wielkość kapitału, wykorzystując oferty usług bankowych, monitorując przepływy pieniężne oraz dopasowując zapadalność aktywów i zobowiązań finansowych.

W sytuacji awaryjnej Grupa może całość wpływów przeznaczyć na obsługę zobowiązań oraz renegocjować terminy spłat zobowiązań handlowych.

### **Ryzyko rynkowe**

Grupa Kapitałowa nie posiada istotnych instrumentów finansowych opartych na zmiennej stopie procentowej. Wpływ tego ryzyka na wynik finansowy oraz kapitał Grupy jest nieistotny.

Grupa nie posiada instrumentów finansowych wyrażonych w walutach obcych ani związanych z walutami obcymi w związku z czym ryzyko związane z kursami walut nie występuje.

### **Ryzyko związane ze zmianą wysokości odsetek ustawowych**

W związku z faktem, iż Spółka dominująca ma prawo żądać od dłużników zapłaty należności głównej wraz z odsetkami za zwłokę liczonymi według stawki odsetek ustawowych, stąd ich wysokość ma wpływ na funkcjonowanie GPPI S.A. i jej Grupy Kapitałowej. Z jednej strony, przychody z tytułu odsetek za zwłokę stanowią pewien procent przychodów Grupy, stąd każda zmiana wysokości odsetek ustawowych może przełożyć się na zmianę w skonsolidowanych przychodach Grupy. Z drugiej strony, naliczenie odsetek za zwłokę stanowi jeden z elementów negocjacji w czasie procesu windykacyjnego, decydując o jego skuteczności.

### **Ryzyko związane z nieprecyzyjnymi uregulowaniami prawno – podatkowymi**

Częste zmiany przepisów podatkowych stanowią element ryzyka dla działalności Spółki dominującej. Ponadto częsty brak precyzji w zapisach i zmienna interpretacja przepisów podatkowych przez aparat skarbowy naraża wszystkie podmioty z branży obrotu wierzytelnościami, w tym także GPPI S.A., na negatywne skutki z tym związane. Grupa minimalizuje przedmiotowe ryzyko stosując stałe zasady prowadzenia ksiąg rachunkowych zgodnie z przepisami podatkowymi i standardami rachunkowości. Ponadto instrument wiążących interpretacji wydawanych przez aparat skarbowy umożliwia zabezpieczenie się na wypadek zmian w interpretacji istniejących przepisów prawa podatkowego. Przedstawiając ten czynnik ryzyka, należy podnieść, iż w zakresie regulacji dotyczących podatku od towarów i usług, implementacja przepisów obowiązujących w Unii Europejskiej, wraz z akcesją Rzeczypospolitej Polskiej do struktur unijnych, w szczególności VI Dyrektywy VAT Rady UE w sprawie harmonizacji przepisów Państw Członkowskich, wyeliminowała ryzyko w zakresie interpretacji i zmian przepisów Ustawy z dnia 11 marca 2004 roku o podatku od towarów i usług. VI Dyrektywa VAT Rady UE w sprawie harmonizacji przepisów Państw Członkowskich w sposób wyraźny stanowi, iż podatek VAT nie może być regulowany przez Państwa Członkowskie w sposób sprzeczny z postanowieniami Dyrektywy. Przedmiotowa Dyrektywa w art. 6 ust. 1 w związku z art. 13 B pkt. d) stanowi, iż obrót wierzytelnościami jest świadczeniem usług w rozumieniu przepisów o VAT i jest jednocześnie usługą zwolnioną od tego podatku. Ostatnie orzecznictwo wskazuje, iż nabycie trudnych wierzytelności na własne ryzyko i we własnym imieniu w celu windykacji nie jest odpłatną usługą i nie podlega VAT. W związku z tym realizacja powyższego zagrożenia wydaje się mało prawdopodobna.

### **Ryzyko związane z niewydolnością wymiaru sprawiedliwości**

W stosunku do części nabytych wierzytelności, co do których inne metody windykacji okazały się być nieskuteczne, Spółka dominująca podejmuje decyzje o kierowaniu poszczególnych spraw na drogę postępowania sądowego przed sądami powszechnymi, a następnie na drogę egzekucji komorniczej. W związku z powyższym zmiany prowadzące do usprawnienia procedur sądowych i komorniczych,

zwłaszcza w zakresie przyspieszenia prowadzonego postępowania, mają istotne znaczenie dla działalności Grupy.

### **Ryzyko istotnych zakłóceń przepływów środków pieniężnych oraz utraty płynności finansowej**

Grupa Kapitałowa GPPI jak każdy podmiot działający na rynku narażona jest na ryzyko utraty płynności finansowej, rozumianej jako zdolność regulowania swoich zobowiązań w wyznaczonym terminie. Jedną z usług, którą Spółka dominująca miała w swojej ofercie był zakup wierzytelności na własny rachunek. Istnieje ryzyko, że w przypadku gdy zakupione wierzytelności nie wygenerują wpływów do Grupy lub wygenerują je w późniejszym terminie od przewidywalnego może dojść do sytuacji, w której Grupa mogłaby mieć trudności z uregulowaniem zobowiązań wobec pierwotnych wierzycieli, co w konsekwencji może prowadzić do utraty płynności. Aby ograniczyć ten rodzaj ryzyka Grupa prowadzi politykę zrównoważonego planowania przepływów pieniężnych, uwzględniając możliwość opóźnień w spłatach części dłużników.

Grupa Kapitałowa GPPI zarządza swoją płynnością poprzez bieżące monitorowanie poziomu wymagalnych zobowiązań, prognozowanie przepływów pieniężnych oraz odpowiednie zarządzanie środkami pieniężnymi. W związku z tym, że dotychczasowa działalność w GPPI S.A. nie będzie kontynuowana, ryzyko to jest minimalne.

### **Ryzyko związane z niezrealizowaniem bądź wystąpieniem opóźnień w realizacji nowej strategii związanej z działalnością w sektorze energii odnawialnej**

W związku z wejściem GPPI S.A. w nowy obszar działalności, kluczowym elementem strategii rozwoju zarówno Emitenta, jak i jego Grupy Kapitałowej, są inwestycje dotyczące energetyki ze źródeł odnawialnych, głównie energetyki wiatrowej. Inwestycje w pozyskiwanie energii z odnawialnych źródeł energii charakteryzują się wyższymi nakładami finansowymi niż inwestycje w innych sektorach. Istotnym ryzykiem tego typu działalności jest konieczność doprowadzenia przyłączy do sieci przesyłowej w miejscach wskazanych przez operatora systemu, a także dostosowanie się do wymagań prawnych za sprawą przepisów i norm, co w znacznym stopniu ogranicza swobodę wynikającą z rozdysponowania mocy wytwórczej. Poza tym jest to działalność, która charakteryzuje się dużym uzależnieniem od regulacji państwa, a wciąż zmieniające się przepisy, nie dają potencjalnym inwestorom gwarancji cen, czy też odbioru energii poprzez operatora systemu.

W przypadku opóźnień w realizacji projektów inwestycyjnych lub ich niezrealizowania, istnieje ryzyko nieosiągnięcia celów operacyjnych, co spowoduje osiągnięcie przez Grupę Kapitałową GPPI słabszych wyników finansowych.

Spółka dominująca GPPI S.A. wchodząc w nowy obszar działalności, podejmuje działania mające na celu minimalizację ryzyka budując taki portfel projektów farm wiatrowych, które już posiadają status gotowych do realizacji. Grupa posiada pakiet farm wiatrowych o potencjalnej mocy 39.2 MW o

rocznej produktywności 113 600 MWh. Z uwagi na fakt, iż celem działalności Grupy GPPI jest zajęcie znaczącej pozycji na rynku energii odnawialnej w Polsce w segmencie energetyki wiatrowej, w zakresie jej wytwarzania i dystrybucji, poprzez budowę portfela o docelowym potencjale przekraczającym 500 MW zainstalowanej mocy produkcyjnej, Grupa precyzyjnie planuje i monitoruje czy osiągnięcie zamierzonych celów będzie zagrożone.

### **Ryzyko związane z doborem odpowiedniej lokalizacji inwestycji związanych z OZE**

Dobór odpowiedniej lokalizacji przedsięwzięcia jest istotnym ryzykiem głównie w przypadku farm wiatrowych oraz PV. Lokalizacja farmy wiatrowej uzależniona jest od odpowiedniej wietrzności, która występuje na danym terenie, natomiast budowa elektrowni fotowoltaicznej od największego nasłonecznienia. Czynniki te wiążą się z dodatkowymi kosztami wynikającymi z konieczności doprowadzenia przyłączy do sieci przesyłowej w miejscach wskazanych przez operatora systemu.

Grupa Kapitałowa GPPI ogranicza powyższe ryzyko, wybierając do swojego portfela takie projekty, w których zostały przeprowadzone profesjonalne pomiary wietrzności, i które obejmują obszary charakteryzujące się małym stopniem nierówności terenu i wysokiej stabilnej wietrzności, jak również dobrym skomunikowaniem z siecią dróg krajowych. Projekty mają status gotowych do budowy i posiadają wszelkie wymagane i prawomocne decyzje administracyjne i środowiskowe. Ponadto zostały nawiązane kontakty z czołowymi dostawcami technologii wiatrowych i wykonawcami prac budowlano-montażowych w zakresie: turbin wiatrowych, prac budowlanych, prac na sieciach elektroenergetycznych i nadzoru technicznego. Lokalizacja projektów umożliwia bezpośrednią współpracę z kilkoma strategicznymi partnerami, którzy mogą stać się odbiorcami energii elektrycznej produkowanej przez park wiatrowy na bazie zawartych długoterminowych umów sprzedaży energii.

### **Ryzyko związane z systemem prawnym w sektorze energetycznym**

Działalność spółek energetycznych, w tym tych pozyskujących i dystrybuujących energię pozyskaną ze źródeł odnawialnych, podlega licznym regulacjom nie tylko na szczeblu krajowym, ale również unijnym i międzynarodowym a regulacje te charakteryzują się dużą zmiennością. Ponadto istotne są również decyzje podejmowane przez URE, co często prowadzi do wielu niejasności i trudności prowadzenia działalności w tej branży.

Grupa stara się ograniczać powyższe ryzyko i na bieżąco monitorować i ewentualnie reagować na zmienność obowiązujących przepisów prawa w zakresie prowadzonej działalności.

### **Ryzyko zmienności cen energii elektrycznej pochodzącej z OZE**

Znowelizowana ustawa o odnawialnych źródłach energii wprowadziła zasadniczą zmianę dotyczącą warunków związanych ze sprzedażą energii elektrycznej pochodzącej z instalacji OZE o mocy równej lub większej niż 500 kW, co oznacza, że tacy właściciele czy operatorzy są zmuszeni oferować



wyprodukowaną przez siebie energię elektryczną na rynku, stając się jego bezpośrednim czy pośrednim uczestnikiem. Zmiany w ustawodawstwie zlikwidowały z dniem 1 stycznia 2018 r. formę wsparcia, która polegała na obowiązku zakupu energii pochodzącej z OZE przez tzw. sprzedawców zobowiązanych, po cenie regulowanej przez URE.

Ta zmiana znacząco wpłynęła na sytuację wytwórców energii z OZE, bowiem wskutek jej wprowadzenia są oni całkowicie narażeni na zmiany cen na rynku energii. Wyeliminowanie obowiązku zakupu energii będzie więc miało znaczący wpływ na sytuację średnich i dużych producentów energii z OZE, a w szczególności reprezentantów generacji wiatrowej.

### **Ryzyko cofnięcia przez URE koncesji na obrót energią elektryczną w podmiocie zależnym**

Spółka CRE Energia Sp. z o.o. jest podmiotem posiadającym w Grupie GPPI koncesję na obrót energią elektryczną, więc w przypadku tej spółki zależnej istnieje ryzyko, że Prezes Urzędu Regulacji Energetyki może wydać postanowienie o cofnięciu niniejszej koncesji.

Spółka CRE Energia sp. z o.o. zgodnie z profilem swojej działalności zajmuje się handlem i dystrybucją energii elektrycznej do odbiorców końcowych. Spółka ta została objęta postępowaniem wyjaśniającym dotyczącym weryfikacji zapewnienia odpowiedniego poziomu finansowania działalności koncesjonowanej, jaką jest obrót energią elektryczną. Celem postępowania jest weryfikacja zabezpieczenia przez każdy z podmiotów prowadzących działalność koncesjonowaną w zakresie sprzedaży energii elektrycznej, odpowiedniej kapitalizacji na poziomie zabezpieczającym możliwość wywiązywania się z obowiązków wynikających z koncesji.

W celu ograniczenia powyższego ryzyka spółka dominująca GPPI S.A. na bieżąco monitoruje sytuację w spółce zależnej. Ponadto, w celu umożliwienia dalszego rozwoju działalności operacyjnej w CRE Energia Sp. z o.o. bez zakłóceń, dnia 18 lutego 2019 r. NZW tejże spółki podjęło uchwałę o podwyższeniu kapitału zakładowego (RB 2/2019 z dnia 18 lutego 2019 r.).

### **Przyjęte przez Grupę metody zarządzania ryzykiem finansowym**

W Grupie Kapitałowej GPPI nie stosuje się rachunkowości zabezpieczeń. Ze względu na charakter prowadzonych transakcji, zdaniem Zarządu Spółki dominującej ryzyko finansowe jest bardzo niewielkie.

Grupa nie posiada, ani nie emituje pochodnych instrumentów finansowych przeznaczonych do obrotu. Zasady rachunkowości Grupy Kapitałowej dotyczące instrumentów pochodnych zostały opisane we wprowadzeniu do sprawozdania finansowego.

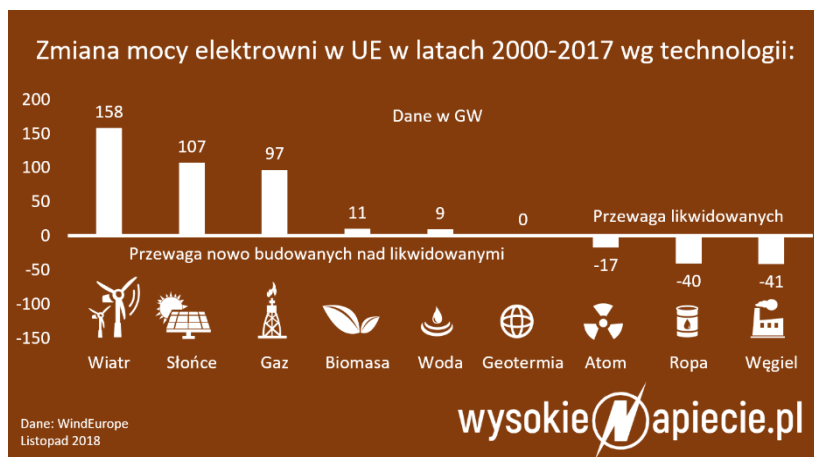
## 10. Przewidywany rozwój Grupy Kapitałowej GPPI

Obecnie celem działalności Grupy Kapitałowej GPPI jest zajęcie znaczącej pozycji na rynku energii odnawialnej w Polsce w segmencie energetyki wiatrowej, w zakresie jej wytwarzania i dystrybucji, poprzez budowę portfela o docelowym potencjale przekraczającym 500 MW zainstalowanej mocy produkcyjnej.

Spółka dominująca finansuje i koordynuje proces konsolidacji podmiotów wytwórczych w segmencie energetyki wiatrowej. Przygotowuje się do realizacji w Grupie Kapitałowej budowy wirtualnej elektrowni oraz infrastruktury towarzyszącej, jak również wytwarzania energii elektrycznej pozyskiwanej z farm wiatrowych i jej sprzedaży oraz dystrybucji do dużych odbiorców końcowych, posiadających w swojej strategii cel dywersyfikacji źródeł zaopatrzenia w energię elektryczną. Jednocześnie odchodzi od utartych schematów, poszukuje nowych rozwiązań i wprowadza nowoczesne procesy zarządcze i decyzyjne, łącząc specjalistyczną wiedzę i zdobyte wieloletnie doświadczenie z cechami typowymi dla nowoczesnych organizacji.

W polskim bilansie energetycznym węgiel kamienny pozostaje od lat kluczowym surowcem energetycznym. Natomiast obserwowane w ostatnich latach tendencje i transformacje w światowej energetyce wyraźnie wskazują na schyłkowość węgla jako surowca energetycznego. Wciąż rosnące zapotrzebowanie na energię i uzależnienie polskiej energetyki od węgla sięgające poziomu 87%, nasuwa wniosek, że jedynym rozwiązaniem problemów energetycznych w Polsce jest intensywny rozwój energetyki odnawialnej. Jest to proces pewny i nieunikniony, bowiem Polska posiada zobowiązania wobec regulacji EU i traktatów międzynarodowych, które nakładają na nasz kraj obowiązek produkcji energii pochodzącej ze źródeł odnawialnych na określonym poziomie. Ponadto rządy poszczególnych krajów, instytucje finansowe oraz organizacje międzynarodowe wspierają ten dynamiczny i wielopoziomowy proces transformacji służący odchodzeniu od energetyki węglowej, znacznemu ograniczeniu emisji CO<sub>2</sub> oraz wdrażaniu coraz nowocześniejszych, bardziej efektywnych i przyjaznych środowisku źródeł wytwórczych.

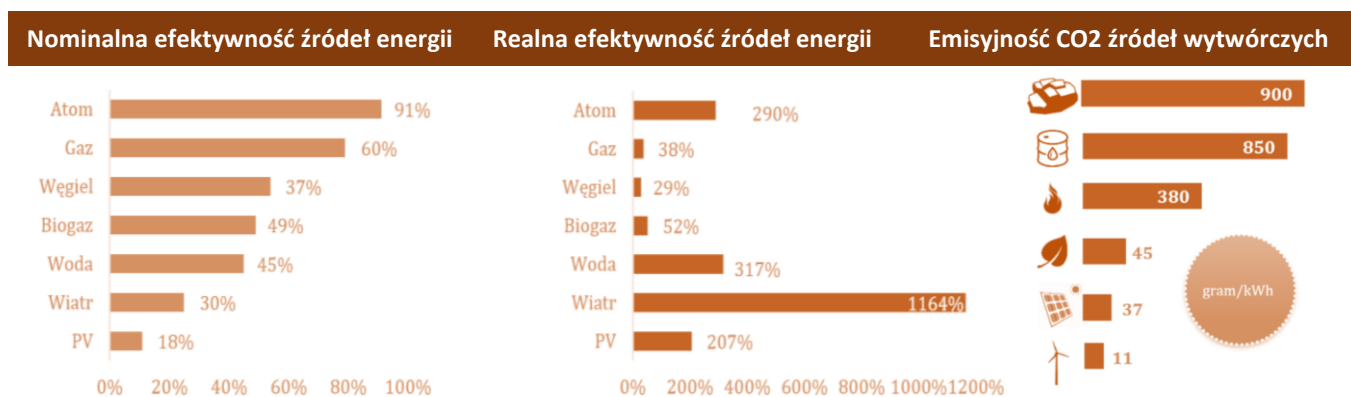
Źródłami OZE mającymi największe znaczenie z punktu widzenia ich potencjalnej skali i produktywności, a co za tym idzie możliwości odegrania kluczowej roli w przyszłym miksie energetycznym są energetyka wiatrowa oraz fotowoltaika. Zastosowanie każdego z tych źródeł zależy w dużym stopniu od warunków klimatycznych – wietrzności oraz poziomu radiacji słonecznej.



Polska charakteryzuje się stosunkowo dobrym poziomem wietrzności, jednak radiacja słoneczna jest bardzo ograniczona. W konsekwencji produktywność turbin wiatrowych jest analogiczna do jej poziomu w innych krajach, natomiast produktywność paneli PV jest ponad dwukrotnie niższa od poziomu osiąganego w krajach o wysokim nasłonecznieniu.

Biorąc pod uwagę zbliżony koszt obu typów instalacji OZE (około 750 – 900 tys. EUR/1 MW) a jednocześnie ponad dwukrotnie wyższą produktywność turbin wiatrowych w porównaniu z panelami PV zainstalowanymi w Polsce koszt energii elektrycznej wyprodukowanej przez instalacje PV jest znacznie wyższy od energii generowanej przez turbiny wiatrowe. Przewaga paneli PV wynika z kolei z możliwości ich zastosowania w instalacjach małej skali – tzw. Instalacjach prosumenckich.

Z punktu widzenia efektywności źródeł energii krytyczne znaczenie ma pasywny charakter technologii wiatrowych i PV (brak kosztów operacyjnych), jak również różnice w poziomie emisyjności CO<sub>2</sub> poszczególnych źródeł wytwórczych, który przekłada się na koszty CO<sub>2</sub> stanowiące składnik końcowego kosztu wytworzenia energii. Rozbieżność pomiędzy efektywnością nominalną a realną źródeł energii wynika z uwzględnienia w efektywności realnej nakładów energetycznych potrzebnych na wyprodukowanie energii elektrycznej (tj. zużycie paliw kopalnych do produkcji, koszty środowiskowe, utylizacja efektów ubocznych).



Nowy model biznesowy Grupy Kapitałowej GPPI zakłada z jednej strony budowę grupy podmiotów o strukturze homogenicznej, związanej w tym przypadku ściśle z branżą energetyczną a z drugiej kreację otoczenia dla tej grupy i jej funkcjonowania poprzez rozszerzenie zakresu działalności o realizację innowacyjnych projektów rozwojowych, jak również nawiązywanie ścisłej i długookresowej współpracy z odbiorcami energii i partnerami technologicznymi.

GPPI S.A., jako spółka – matka, posiada portfel firm energetycznych mających status spółek specjalnego przeznaczenia (SPV) – spółek wytwórczych, w pełni przygotowanych do wejścia w fazę realizacji inwestycji wiatrowych:

- MAGNOLIA ENERGY Sp. z o.o.
- DAHLIA ENERGY Sp. z o.o.
- FIR ENERGY Sp. z o.o.
- HAGART Sp. z o.o.
- PRORETA Sp. z o.o.
- TAKE THE WIND Sp. z o.o.
- EQUILIRIUM Sp. z o.o.
- PT ENERGIA Sp. z o.o.

Ponadto w portfelu znajduje się spółka CRE Energia Sp. z o.o. - spółka posiadająca koncesję na obrót energią elektryczną.

Celem nadrzędnym jest zbudowanie znaczącego wolumenu produkcyjnego z jednoczesnym zabezpieczeniem sprzedaży prądu i możliwością wzajemnego bilansowania.

Obecna szacowana moc potencjalna farm wiatrowych będących w posiadaniu powyższych spółek z portfela GPPI wyniesie 39.2 MW o rocznej produktywności 113.600 MWh. Projekty te zlokalizowane

są w województwie dolnośląskim (Złotoryja) i wielkopolskim (powiat gnieźnieński, powiat złotowski oraz powiat jarociński).

### **Projekt Farmy Wiatrowej Złotoryja (18 MW)**

- Lokalizacja

Farma Wiatrowa Złotoryja jest zlokalizowana w południowo-zachodniej części Polski w województwie dolnośląskim. Prawo do całego obszaru posadowienia farmy jest zagwarantowane długoterminowymi umowami dzierżawy. Obszar inwestycji charakteryzuje się małym stopniem nierówności terenu i jest dobrze skomunikowany z siecią dróg krajowych.

- Moc zainstalowana

Łączna moc całej farmy wiatrowej to 18 MW, na które składa się 9 turbin po 2 MW każda.

- Status realizacji projektu

Projekt ma status gotowego do budowy. Zgoda Starostwa Powiatowego na trasę przyłączenia do sieci została wydana w dn. 30 marca 2016 roku, zaś pozwolenie na budowę 9 turbin wiatrowych uprawomocniło się w dn. 1 lutego 2016 roku.

### **Projekty rozproszone (21MW +)**

- Lokalizacja

Projekty wiatrowe rozproszone zlokalizowane są w województwie wielkopolskim w następujących gminach:

- Gmina Niechanowo, powiat gnieźnieński,
- Gmina Czarniejewo, powiat gnieźnieński,
- Gmina Złotów, powiat złotowski,
- Gmina Kotlin, powiat jarociński.

- Moc zainstalowana

Łączna moc zabezpieczonych rozproszonych projektów wiatrowych wynosi 21,2 MW, na które składają się:

- projekt o mocy 6 MW składający się z 2 turbin o mocy 3 MW każda w gminie Niechanowo,
- projekt o mocy 6,8 MW składający się z 2 turbin o mocy 3,4 MW każda w gminie Niechanowo,
- projekt o mocy 3,4 MW składający się z 1 turbiny w gminie Kotlin,
- projekt o mocy 3 MW składający się z 1 turbiny w gminie Złotów,
- projekt o mocy 2 MW składający się z 1 turbiny w gminie Czarniejewo,

- Status realizacji projektu

Projekty wiatrowe o łącznej mocy 21,2 MW ujęte w powyższych zestawieniach są projektami gotowymi do realizacji, posiadającymi prawomocne pozwolenia na budowę, zabezpieczone warunki przyłączeniowe oraz pozytywnie zakończoną procedurę dopuszczającą udział projektów w przyszłych aukcjach OZE.

### Produktywność portfela projektów

<i>Lokalizacja</i>	<i>Moc</i>	<i>Produktywność (1 rok)</i>
<b>1. Złotoryja, woj. dolnośląskie</b>	<b>18 MW</b>	<b>48.636 MWh</b>
2. gm. Niechanowo, pow. gnieźnieński woj. wielkopolskie	6 MW (2x3 MW)	19.924 MWh
3. gm. Niechanowo, pow. gnieźnieński woj. wielkopolskie	6.8 MW (2x3.4MW)	19.924 MWh
4. gm. Kotlin, pow. Jarociński, woj. wielkopolskie	3.4 MW	9.564 MWh
5. gm. Złotów, pow. złotowski, woj. wielkopolskie	3 MW	8.770 MWh
6. gm. Czarniejewo, pow. Gnieźnieński, woj. wielkopolskie	2 MW	7.438 MWh
<b>Razem</b>	<b>39.2 MW</b>	<b>113.600 MWh</b>

### Dodatkowe projekty

Poza projektami rozproszonymi ujętymi w powyższych zestawieniach o łącznej mocy 21,2 MW oraz projektem farmy wiatrowej Złotoryja o mocy 18 MW. Grupa dąży do przejęcia praw do kolejnych projektów, których uwzględnienie pozwoli na zabezpieczenie łącznie portfela projektów o mocy przekraczającej 500 MW. Umożliwi to osiągnięcie efektu skali, co wiąże się z dalszą optymalizacją portfela, poprawą pozycji negocjacyjnej, jak również większe możliwości kontraktacji bezpośredniej sprzedaży energii elektrycznej do odbiorców końcowych.

## 11. Ocena sytuacji finansowej

Dokonując analizy sytuacji finansowej w Grupie Kapitałowej GPPI należy mieć na uwadze, że proces budowania Grupy rozpoczął się dopiero pod koniec roku 2018 a dane porównawcze za analogiczny okres roku poprzedniego dotyczą wyników jednostkowych spółki GPPI S.A. W związku z tym ich analiza porównawcza rok do roku nie jest miarodajna.

W omawianym okresie Spółka dominująca kontynuowała windykację zakupionych dotąd pakietów wierzytelności, jednakże nie dokonywała inwestycji w nowe pakiety. Ponadto Spółka nie generowała również przychodów z działalności na podstawie przyjętej w marcu ubiegłego roku strategii. Spółka, mając na celu wypracowanie takiego modelu biznesowego, który przyniosłby zahamowanie spadku obrotów oraz osiągnięcie satysfakcjonujących wyników, w IV kwartale 2018 r. podjęła kroki w celu

zmiany głównego kierunku działalności i wejścia na rynek OZE. Intensywne działania, jakie zostały podjęte w tym kierunku w IV kwartale omawianego okresu wiązały się z dodatkowymi kosztami (m.in. koszty związane z podniesieniem kapitału) i znalazło to swoje odzwierciedlenie we wzroście kosztów operacyjnych. Ponadto, spółki objęte konsolidacją (poza CRE Energia Sp. z o.o. – przychody będą konsolidowane od 01.01.2019 r.) nie generowały przychodów. Pozostałe koszty operacyjne w kwocie 2 mln zł (przede wszystkim odpis aktualizującego należności w spółce dominującej w kwocie 1 mln zł oraz odpis wartości firmy CRE Energia Sp. z o.o. w wysokości 884 tys. zł), przyczyniły się do wysokości skonsolidowanej straty na poziomie 2,3 mln zł.

<i>Wyszczególnienie</i>	<i>jednostka</i>	<i>2018 (skonsolidowane)</i>	<i>2017 (jednostkowe)</i>
<b>Przychody ze sprzedaży netto</b>	<b>(zł)</b>	<b>85 887</b>	<b>128 884</b>
<b>Zysk brutto na sprzedaży</b>	<b>(zł)</b>	<b>76 970</b>	<b>96 020</b>
Amortyzacja	(zł)	0	0
Zysk operacyjny	(zł)	-2 117 851	-1 476
<b>EBITDA</b>	<b>(zł)</b>	<b>-2 117 851</b>	<b>-1 476</b>
<b>Zysk netto</b>	<b>(zł)</b>	<b>-2 290 275</b>	<b>-11 662</b>
<b>Aktywa ogółem</b>	<b>(zł)</b>	<b>204 129 102</b>	<b>7 791 801</b>
Kapitał własny	(zł)	192 286 208	5 836 973
Rentowność na sprzedaży brutto	(%)	89,6%	74,5%
Rentowność na działalności operacyjnej	(%)	-2465,9%	-1,1%
Rentowność EBITDA	(%)	-2465,9%	-1,1%
Rentowność netto	(%)	-2666,6%	-9,0%
Rentowność kapitału własnego	(%)	-1,2%	-0,2%
Wskaźnik ogólnego zadłużenia	(%)	5,8%	25,1%
Wskaźnik płynności bieżącej	(jednostka)	1,2	4,0
Wskaźnik płynności szybki	(jednostka)	1,2	4,0

W poniższych tabelach zaprezentowano wybrane dane finansowe obrazujące sytuację majątkową Spółki, która w porównaniu z danymi na dzień 31.12.20017 r. znacząco się zmieniła, zarówno pod względem wartości, jak i struktury.

W poniższych tabelach zaprezentowano wybrane skonsolidowane dane finansowe obrazujące sytuację majątkową Grupy Kapitałowej. Należy podkreślić, że dane zaprezentowane na dzień 31.12.2017 r. dotyczą wyłącznie GPPI S.A.

<i><b>Wyszczególnienie</b></i>	<b>31.12.2018</b> <i>(skonsolidowane)</i>	<b>31.12.2017</b> <i>(jednostkowe)</i>
<b>AKTYWA</b>		
<i>Aktywa trwałe</i>	94,7%	4,5%
<i>Aktywa obrotowe</i>	5,3%	95,5%
<b>Aktywa razem</b>	<b>100,0%</b>	<b>100,0%</b>
<b>PASYWA</b>		
<i>Kapitał własny</i>	94,2%	74,9%
<i>Zobowiązania i rezerwy długoterminowe</i>	1,3%	0,9%
<i>Zobowiązania i rezerwy krótkoterminowe</i>	4,5%	24,2%
<b>Pasywa razem</b>	<b>100,0%</b>	<b>100,0%</b>

Grupa Kapitałowa jest w obecnie w fazie budowania bilansu. Spółki zależne w większości pełnią rolę spółek SPV, które są projektami jeszcze nie generującymi przychodów. Wartości bilansowe na dzień 31.12.2018 r. znacząco wzrosły w porównaniu z okresem poprzednim, ale jak wspomniano wcześniej, nie jest to porównanie miarodajne, ponieważ stan na dzień 31.12.2017 r. obejmuje wyłącznie GPPI S.A. Na dzień 31.12.2018 r. aktywa trwałe wyniosły 193,3 mln zł, z czego 84% stanowi bilansowa wartość firmy wynikająca z nabycia jednostek zależnych. Znaczącą pozycją są również aktywa finansowe (19,9 mln zł) i jest to wartość udziałów w dwóch spółkach zależnych, które objęte zostały po dniu bilansowym (PT Energia Sp. z o.o. i Equilibrium Sp. z o.o.). Suma bilansowa w omawianym okresie wyniosła 204 mln zł. Kapitał własny w wysokości 192 mln zł to głównie wynik podwyższenia kapitału w Spółce dominującej w związku z uchwałą nr 4 i nr 6 NWZA z dn. 10.12.2019 r. Kwota zobowiązań długo i krótkoterminowych wyniosła łącznie 11,8 mln zł i są to głównie zobowiązania spółki zależnej Hagart Sp. z o.o.

<b>AKTYWA</b>	<b>31.12.2018</b> <i>(skonsolidowane)</i>	<b>31.12.2017</b> <i>(jednostkowe)</i>
<b>Aktywa trwałe</b>	<b>193 348 172</b>	<b>350 590</b>
<i>Wartość firmy</i>	161 748 551	0
<i>Wartości niematerialne</i>	26 445	0
<i>Rzeczowe aktywa trwałe</i>	11 530 260	0
<i>Aktywa finansowe</i>	19 900 000	350 590
<i>Aktywa z tytułu odroczonego podatku dochodowego</i>	96 087	0
<i>Pozostałe aktywa</i>	46 829	0
<b>Aktywa obrotowe</b>	<b>10 780 929</b>	<b>7 441 211</b>
<i>Udzielone pożyczki</i>	101 754	0



<i>Należności handlowe</i>	41 457	3 715
<i>Należności z tytułu nabytych wierzytelności</i>	5 772 406	6 816 926
<i>Pozostałe należności</i>	4 280 852	217 215
<i>Rozliczenia międzyokresowe</i>	313 666	403 005
<i>Środki pieniężne i ich ekwiwalenty</i>	270 794	350
<b>AKTYWA RAZEM</b>	<b>204 129 102</b>	<b>7 791 801</b>

<b>PASYWA</b>	<b>31.12.2018</b> <b>(skonsolidowane)</b>	<b>31.12.2017</b> <b>(jednostkowe)</b>
<b>Kapitał własny</b>	<b>192 286 208</b>	<b>5 836 973</b>
<i>Kapitał zakładowy</i>	4 715 393	4 715 393
<i>Kapitał zapasowy ze sprzedaży akcji powyżej ceny nominalnej</i>	78 252 892	1 782 397
<i>Pozostałe kapitały</i>	116 578 747	4 309 731
<i>Niepodzielony wynik finansowy</i>	-4 970 548	-4 958 886
<i>Wynik finansowy bieżącego okresu</i>	-2 290 275	-11 662
<b>Zobowiązanie długoterminowe</b>	<b>2 703 445</b>	<b>72 699</b>
<i>Kredyty i pożyczki</i>	1 407 222	0
<i>Pozostałe zobowiązania</i>	1 096 222	0
<i>Rezerwy z tytułu odroczonego podatku dochodowego</i>	0	72 699
<i>Pozostałe rezerwy</i>	200 000	0
<b>Zobowiązania krótkoterminowe</b>	<b>9 139 449</b>	<b>1 882 130</b>
<i>Kredyty i pożyczki</i>	6 506 548	385 179
<i>Z tytułu emisji długoterminowych papierów wartościowych</i>	33 024	33 024
<i>Pozostałe zobowiązania finansowe</i>	303 915	0
<i>Zobowiązania handlowe</i>	918 124	598 594
<i>Pozostałe zobowiązania</i>	850 292	369 605
<i>Rezerwa na świadczenia emerytalne i podobne</i>	109 325	109 325
<i>Pozostałe rezerwy</i>	418 222	386 404
<b>Zobowiązania bezpośrednio związane z aktywami klasyfikowanymi jako przeznaczone do sprzedaży</b>	<b>0</b>	<b>0</b>
<b>PASYWA RAZEM</b>	<b>204 129 102</b>	<b>7 791 801</b>

## 12. Prognozy

Spółka ani Grupa Kapitałowa nie publikuje prognoz.

Janusz Petrykowski - Prezes Zarządu

Przemysław Morysiak – Wiceprezes Zarządu

Poznań, 20 marca 2019 r.

**SPRAWOZDANIE NIEZALEŻNEGO BIEGŁEGO REWIDENTA Z BADANIA  
SKONSOLIDOWANEGO SPRAWOZDANIA FINANSOWEGO****GRUPY KAPITAŁOWEJ GPPI**  
**ZA 2018 ROK**

Dla  
Walnego Zgromadzenia Wspólników i Rady  
Nadzorczej  
GPPI Spółka Akcyjna  
ul. Petera Mansfelda 4, 60 – 855 Poznań

**Sprawozdanie z badania rocznego skonsolidowanego ustawowego  
sprawozdania finansowego****Opinia**

Przeprowadziliśmy badanie rocznego skonsolidowanego sprawozdania finansowego Grupy kapitałowej GPPI, w której jednostką dominującą jest GPPI SA, ul. Petera Mansfelda 4, 60-855 Poznań, w skład której na 31.12.2018 roku wchodziły następujące jednostki zależne objęte konsolidacją pełną:

- Magnolia Energy Sp. z o. o.,
- Dahlia Energy Sp. z o. o.,
- CRE Energia Sp. z o. o.,  
- Aloe Energy Sp. z o. o.,
- FIR Energy Sp. z o. o.,
- HAGART Sp. z o. o.,  
- Eolica Polska Sp. z o. o.,
- Take The Wind Sp. z o. o.,
- PRORETA Sp. z o. o..

Po dniu bilansowym w skład Grupy kapitałowej weszły:

- EQUILIRIUM Sp. z o.o.,
- PT ENERGIA Sp. z o.o..

Na skonsolidowane sprawozdanie finansowe składa się:

- skonsolidowane sprawozdanie z sytuacji finansowej, które po stronie aktywów i pasywów zamyka się sumą 204.129.101,72 zł,

- skonsolidowane sprawozdanie z pełnego dochodu wykazujące za rok obrotowy stratę netto w wysokości 2.290.275,32 zł,
- skonsolidowane zestawienie zmian w kapitale własnym wykazujące zwiększenie kapitału własnego o kwotę 186.449.235,38 zł,
- skonsolidowany rachunek przepływów pieniężnych za rok obrotowy od 01.01.2018 roku do 31.12.2018 roku wykazujący wzrost środków pieniężnych w kwotę 270.444,25 zł

oraz noty objaśniające do skonsolidowanego sprawozdania finansowego.

Do skonsolidowanego sprawozdania finansowego załączone zostało sprawozdanie Zarządu Grupy kapitałowej za okres od 01.10.2018 roku do 31.12.2018 roku.

### **Odpowiedzialność Zarządu jednostki dominującej i Członków Rady Nadzorczej za skonsolidowane sprawozdanie finansowe**

Zarząd jednostki dominującej i Członkowie Rady Nadzorczej są odpowiedzialni i za sporządzenie skonsolidowanego sprawozdania finansowego i za jego rzetelną prezentację zgodnie z przepisami ustawy z dnia 29 września 1994 r. o rachunkowości (tekst jednolity DzU z 30.01.2018 roku poz. 395), wydanymi na jej podstawie przepisami wykonawczymi oraz innymi obowiązującymi przepisami prawa a także statutem jednostki dominującej. Zarząd jednostki dominującej jest również odpowiedzialny za kontrolę wewnętrzną, którą uznaje za niezbędną dla sporządzenia skonsolidowanego sprawozdania finansowego nie zawierającego istotnego zniekształcenia spowodowanego oszustwem lub błędem.

Zgodnie z przepisami ustawy o rachunkowości, Zarząd i Członkowie Rady Nadzorczej jednostki dominującej są zobowiązani do zapewnienia, aby skonsolidowane sprawozdanie finansowe spełniało wymagania przewidziane w ustawie o rachunkowości oraz MSSF.

### **Odpowiedzialność biegłego rewidenta**

Naszym zadaniem było wyrażenie opinii o tym, czy skonsolidowane sprawozdanie finansowe przedstawia rzetelny i jasny obraz sytuacji majątkowej i finansowej oraz wynik finansowy Grupy kapitałowej GPPI zgodnie z mającymi zastosowanie przepisami ustawy o rachunkowości i przyjętymi zasadami (polityką) rachunkowości.

W świetle Kodeksu IFAC, uchwał KRBR oraz innych wymogów etycznych, które mają zastosowanie do badania sprawozdań finansowych w Polsce, jesteśmy niezależni od Grupy kapitałowej GPPI. Także inne obowiązki etyczne spełniliśmy zgodnie z tymi wymogami i Kodeksem IFAC. W trakcie przeprowadzania badania kluczowy biegły rewident oraz firma audytorska pozostali niezależni od Grupy kapitałowej GPPI spełniając wymogi niezależności określone w uobr.

Uważamy, że dowody badania, które uzyskaliśmy, są wystarczające i odpowiednie aby stanowić podstawę naszej opinii.

Badanie skonsolidowanego sprawozdania finansowego przeprowadziliśmy stosownie do postanowień:

- przepisów rozdziału 7 ustawy z dnia 29 września 1994 roku o rachunkowości (tekst jednolity DzU z 2018 roku, poz. 395 z późn. zm.),
- przepisami ustawy z dnia 11 maja 2017 roku o biegłych rewidentach, firmach audytorskich oraz nadzorze publicznym (DzU z 2017 roku, poz. 1089 z późn. zm.),
- Krajowymi Standardami Badania w brzmieniu Międzynarodowych Standardów Badania w związku z uchwałą nr 2041/37a/2018 z dnia 5 marca 2018 r. w sprawie krajowych standardów wykonywania zawodu.

Regulacje te wymagają przestrzegania wymogów etycznych oraz zaplanowania i przeprowadzenia badania w taki sposób aby uzyskać racjonalną pewność, że skonsolidowane sprawozdanie finansowe nie zawiera istotnego zniekształcenia.

Badanie polegało na przeprowadzeniu procedur służących uzyskaniu dowodów badania kwot i ujawnień w skonsolidowanym sprawozdaniu finansowym. Dobór procedur badania zależy od osądu biegłego rewidenta, w tym od oceny ryzyka istotnego zniekształcenia skonsolidowanego sprawozdania finansowego spowodowanego oszustwem lub błędem. Dokonując oceny tego ryzyka biegły rewident bierze pod uwagę działanie kontroli wewnętrznej w zakresie dotyczącym sporządzenia i rzetelnej prezentacji przez jednostkę dominującą skonsolidowanego sprawozdania finansowego w celu zaprojektowania odpowiednich w danych okolicznościach procedur badania nie zaś wyrażenia opinii na temat skuteczności kontroli wewnętrznej. Badanie obejmuje także ocenę odpowiedniości przyjętych zasad (polityki) rachunkowości, racjonalności ustalonych przez Zarząd jednostki dominującej wartości szacunkowych, jak również ocenę ogólnej prezentacji skonsolidowanego sprawozdania finansowego.

Zakres badania nie obejmuje zapewnienia co do przyszłej rentowności Grupy kapitałowej ani efektywności lub skuteczności prowadzenia spraw Grupy kapitałowej przez Zarząd jednostki dominującej obecnie lub w przyszłości.

Wyrażamy przekonanie, że uzyskane przez nas dowody badania stanowią wystarczającą i odpowiednią podstawę do wyrażenia przez nas opinii z badania.

## **Opinia**

Naszym zdaniem załączone roczne skonsolidowane sprawozdanie finansowe Grupy kapitałowej GPPI:

- przedstawia rzetelny i jasny obraz sytuacji majątkowej i finansowej grupy kapitałowej na dzień 31.12.2018 roku oraz jej wyniku finansowego za rok obrotowy od 01.01.2018 roku do 31.12.2018 roku, zgodnie z mającymi zastosowanie przepisami ustawy o rachunkowości i przyjętymi zasadami (polityką) rachunkowości,
- jest zgodne co do formy i treści z obowiązującymi grupę kapitałową przepisami prawa i statutem Jednostki dominującej.

**Opinia na temat sprawozdania z działalności**

Nasza opinia o skonsolidowanym sprawozdaniu finansowym nie obejmuje sprawozdania z działalności Grupy kapitałowej GPPI.

Za sporządzenie sprawozdania z działalności Grupy kapitałowej zgodnie z przepisami ustawy o rachunkowości oraz innymi obowiązującymi prawa jest odpowiedzialny Zarząd i Rada Nadzorcza Jednostki dominującej. Ponadto Zarząd Jednostki dominującej jest zobowiązany do zapewnienia, aby sprawozdanie z działalności Grupy kapitałowej spełniało wymagania przewidziane w ustawie o rachunkowości oraz MSSF.

Naszym obowiązkiem, zgodnie z wymogami ustawy o biegłych rewidentach, było wydanie opinii, czy sprawozdanie z działalności Grupy kapitałowej zostało sporządzone zgodnie z przepisami prawa oraz, że jest ono zgodne z informacjami zawartymi w rocznym skonsolidowanym sprawozdaniu finansowym. Naszym obowiązkiem było także złożenie oświadczenia, czy w świetle naszej wiedzy o Grupie kapitałowej i jej otoczeniu uzyskanej podczas badania skonsolidowanego sprawozdania finansowego stwierdziliśmy w sprawozdaniu z działalności Grupy kapitałowej istotne zniekształcenia oraz wskazanie, na czym polega każde takie istotne zniekształcenie.

Naszym zdaniem sprawozdanie z działalności Grupy kapitałowej zostało sporządzone zgodnie z mającymi zastosowanie przepisami i jest zgodne z informacjami zawartymi w rocznym skonsolidowanym sprawozdaniu finansowym. Ponadto oświadczamy, iż w świetle wiedzy o Grupie kapitałowej i jej otoczeniu uzyskanej podczas badania skonsolidowanego sprawozdania finansowego, nie stwierdziliśmy w sprawozdaniu z działalności Grupy kapitałowej istotnych zniekształceń.

Kluczowy biegły rewident odpowiedzialny za badanie, którego rezultat stanowi niniejsze sprawozdanie z badania jest Wiktor Gabrusewicz (918), działający w imieniu CGS-AUDYTOR Spółka z o.o., ul. Przemysłowa 46A/141, 61-541 Poznań, wpisanej na listę firm audytorskich pod numerem 541 w imieniu której kluczowy biegły rewident zbadał sprawozdanie finansowe.

**CGS - AUDYTOR Spółka z o.o.**  
**ul. Przemysłowa 46A/141**  
**61-541 Poznań**

**Wiktor Gabrusewicz (nr. w rej 918)**  
**Kluczowy Biegły Rewident**

Firma audytorska wpisana na listę firm audytorskich prowadzoną przez KRBR pod numerem 541

Poznań, 20 marca 2019 roku