

DRAW_DISTANCE

RAPORT KWARTALNY I KWARTAŁ 2024


za okres 01.01.2024 r. – 31.03.2024 r.

Kraków, 15 maja 2024 r.




SPIS TREŚCI

Podstawowe informacje o Spółce.....	3
Przedmiot działalności.....	4
Informacje ogólne.....	5
Organy Spółki.....	5
Informacja o zasadach przyjętych przy sporządzaniu raportu, w tym informacje o zmianach stosowanych zasad (polityki) rachunkowości	6
Wartości niematerialne i prawne	7
Środki trwałe	7
Długoterminowe aktywa finansowe	7
Zapasy	8
Rozrachunki	8
Środki pieniężne	8
Różnice kursowe	8
Rezerwy	8
Zobowiązania warunkowe - pozabilansowe	9
Rozliczenia międzyokresowe	9
Kapitał własny	9
Rachunek przepływów pieniężnych, przychody, koszty, wynik finansowy	9
Zmiany zasad rachunkowości	9
Kwartalne skrócone jednostkowe sprawozdanie finansowe.....	10
Bilans jednostkowy Spółki Draw Distance S.A.....	11
Bilans – Aktywa	11
Bilans – Pasywa	14
Rachunek zysków i strat Spółki Draw Distance S.A. – wariant porównawczy	16
Zestawienie zmian w kapitale (funduszu) własnym	18
Rachunek przepływów pieniężnych	20
Komentarz Emitenta na temat okoliczności i zdarzeń istotnie wpływających na działalność Emitenta, jego sytuację finansową i wyniki osiągnięte w I kwartale	22
„Serial Cleaner”	23
„Serial Cleaners”	23
„Project Onyx”	23
„Project Cardinal”	24
„Project Atlas”	24
„Vampire: The Masquerade”	24
Komentarz do wyników finansowych.....	25
Informacje na temat podejmowanych przez Emitenta inicjatyw, nastawionych na wprowadzenie rozwiązań innowacyjnych, w okresie objętym raportem	26
Informacje o strukturze akcjonariatu Emitenta, ze wskazaniem akcjonariuszy posiadających, na dzień sporządzenia raportu, co najmniej 5% głosów na walnym zgromadzeniu	27
Informacja dotycząca liczby osób zatrudnionych przez Emitenta, w przeliczeniu na pełne etaty.....	27



1

PODSTAWOWE INFORMACJE O SPÓŁCE



Przedmiot działalności

Działalność Spółki Draw Distance S.A. (dalej: „Spółka”, „Emitent”) jest w głównej mierze skoncentrowana na tworzeniu niezależnych gier wideo. W ofercie Emitenta znajdują się głównie gry wideo na konsole gier wideo (stacjonarne oraz przenośne) oraz komputery klasy PC i Mac. Oferowane są głównie gry średniobudżetowe z segmentu premium (udostępniane za jednorazową opłatą), przeznaczone dla szerokiego grona odbiorców na całym świecie.

Draw Distance dąży do tworzenia mid-core’owych gier skupionych na akcji i tematyce kryminalnej, oferujących rozbudowane systemy walki oraz stawiających na wysoką regrywalność, dzięki czemu gracze będą mieli możliwość spędzenia przy nich wielu dziesiątków godzin. Gry Draw Distance mają łączyć w sobie elementy obecne w dotychczasowych projektach Spółki, tj. wielowątkowe, angażujące fabuły oraz rozbudowaną rozgrywkę.

Spółka działa na rynku międzynarodowym współpracując z globalnymi wydawcami i dystrybutorami. Do końca 2023 r. prowadziła również działalność self-publishingową, jako wydawca własnych gier „Vampire: The Masquerade – Coteries of New York” i „Vampire: The Masquerade – Shadows of New York”.




Informacje ogólne

FIRMA	Draw Distance spółka akcyjna
SKRÓT FIRMY	Draw Distance S.A.
SIEDZIBA	Kraków
ADRES SIEDZIBY	ul. Cystersów 9, 31-553 Kraków
TELEFON	+ 12 346 11 41
ADRES POCZTY ELEKTRONICZNEJ	contact@drawdistance.dev
STRONA INTERNETOWA	www.drawdistance.dev
NIP	7123162844
REGON	060475890
SĄD REJESTROWY	Sąd Rejonowy dla Krakowa - Śródmieścia w Krakowie, XI Wydział Gospodarczy Krajowego Rejestru Sądowego
KRS	0000615245
KAPITAŁ ZAKŁADOWY	Kapitał zakładowy wynosi 1 311 200,00 zł i dzieli się na: a) 10 912 000 akcji zwykłych na okaziciela serii A, o wartości nominalnej 0,10 zł każda, b) 2 200 000 akcji zwykłych na okaziciela serii B, o wartości nominalnej 0,10 zł każda.
WARTOŚĆ NOMINALNA WARUNKOWEGO PODWYŻSZENIA KAPITAŁU ZAKŁADOWEGO	78 672,00 zł

Organy Spółki

ORGANY SPÓŁKI (stan na 31 marca 2024 r.)	
ZARZĄD	Michał Mielcarek – Prezes Zarządu
RADA NADZORCZA	Bartłomiej Mielcarek – Przewodniczący Rady Nadzorczej
	Marcin Sikora – Wiceprzewodniczący Rady Nadzorczej
	Michał Kędzia
	Dariusz Kapinos
	Bartłomiej Kuc



2

INFORMACJA O ZASADACH PRZYJĘTYCH PRZY SPORZĄDZANIU RAPORTU, W TYM INFORMACJE O ZMIANACH STOSOWANYCH ZASAD (POLITYKI) RACHUNKOWOŚCI

Wartości niematerialne i prawne

W pozycji tej ujmuje się nabyte przez jednostkę, zaliczane do aktywów trwałych, prawa majątkowe nadające się do gospodarczego wykorzystania, o przewidywanym okresie ekonomicznej użyteczności dłuższym niż rok, przeznaczone do używania na potrzeby jednostki.

Wartości niematerialne i prawne wyceniono według cen nabycia, pomniejszonych o odpisy amortyzacyjne lub umorzeniowe.

Stawki amortyzacyjne ustalone zostały z uwzględnieniem okresu ekonomicznej użyteczności wartości niematerialnych i prawnych. Odzwierciedlają faktyczny okres ich użytkowania. Wartości niematerialne amortyzuje się metodą liniową przy zastosowaniu następujących stawek:

oprogramowanie

50%

prawa autorskie

50%

licencje

50%

Wartości niematerialne i prawne o wartości jednostkowej do 3 500,00 zł amortyzowane są jednorazowo. Rozpoczęcie amortyzacji następuje nie wcześniej niż po przyjęciu wartości niematerialnych i prawnych do używania.

Środki trwałe

W pozycji tej ujęte zostały rzeczowe aktywa trwałe i zrównane z nimi, o przewidywanym okresie ekonomicznej użyteczności dłuższym niż rok, kompletne, zdatne do użytku i przeznaczone na potrzeby jednostki.

Środki trwałe zakupione wyceniane są według cen

nabycia lub kosztu wytworzenia.

Wartość początkowa środków trwałych pomniejszona została o odpisy amortyzacyjne. Stawki amortyzacyjne ustalone zostały z uwzględnieniem okresu użyteczności środków trwałych i odzwierciedlają faktyczne zużycie środków trwałych.

W poszczególnych grupach stosowane są następujące stawki i metody amortyzacji:

grupa 0

10%

amortyzacja liniowa

grupa IV

30-60%

amortyzacja liniowa

grupa VII

20%

amortyzacja liniowa

grupa VIII

100%

amortyzacja jednorazowa

Środki trwałe o wartości jednostkowej do 3 500,00 zł amortyzowane są jednorazowo. Rozpoczęcie amortyzacji następuje nie wcześniej niż po przyjęciu środka trwałego do używania.

Środki trwałe używane na podstawie umów najmu, dzierżawy, leasingu lub innej o podobnym charakterze są zaliczane do majątku jednostki.

Długoterminowe aktywa finansowe

Udziały i akcje w jednostkach powiązanych wycenia się według kosztów ich nabycia tj. cena za-

kupu/objęcia jest powiększona o koszty związane z transakcją nabycia/objęcia udziałów i akcji.

Zapasy

Półprodukty i produkty w toku na dzień bilansowy wyceniono w wysokości bezpośrednich kosztów wytworzenia oraz uzasadnionej części kosztów pośrednich. Przy wycenie produktów gotowych uwzględnia się art. 34 ust. 3 ustawy o rachunkowości dotyczący produktów wielokrotnej sprzedaży.

Art. 34 ust. 3 ustawy o rachunkowości mówi, że „wytworzone przez jednostkę filmy, oprogramowanie komputerów, projekty typowe i inne produkty o podobnym charakterze, przeznaczone do sprzedaży, wycenia się w okresie przynoszenia przez nie korzyści ekonomicznych, nie dłuższym niż 5 lat, w wysokości nadwyżki kosztów ich wytworzenia nad przychodami według cen sprzedaży netto, uzyskanymi ze sprzedaży tych produktów w ciągu tego okresu. Nieodpisane po upływie tego okresu koszty wytworzenia zwiększają pozostałe koszty operacyjne.

Rozrachunki

Należności

Na dzień bilansowy należności wycenia się w kwocie wymaganej zapłaty, z zachowaniem ostrożności.

Zobowiązania

Za zobowiązania uznaje się wynikający z przeszłych zdarzeń obowiązek wykonania świadczeń o wiarygodnie określonej wartości, które spowodują wykorzystanie już posiadanych lub przyszłych aktywów Spółki. Na dzień powstania, zobowiązania wycenia się według wartości nominalnej. Na dzień bilansowy, zobowiązania wycenia się w kwocie wymagającej zapłaty.

Środki pieniężne

Wycenia się według wartości nominalnej.

Różnice kursowe

Wyrażone w walutach obcych operacje gospodarcze ujmują się w księgach rachunkowych na dzień ich przeprowadzenia odpowiednio po kursie:

- Kupna lub sprzedaży walut stosowanych przez bank, z którego usług korzysta Spółka – w przypadku operacji sprzedaży lub kupna walut oraz operacji zapłaty należności lub zobowiązań,
- Średnim ustalonym dla danej waluty przez Narodowy Bank Polski na ten dzień, chyba że w zgłoszeniu celnym lub w innym wiążącym jednostkę dokumencie ustalony został inny kurs – w przypadku pozostałych operacji.

Na dzień bilansowy wycenione zostały wyrażone w walutach obcych:

- składniki aktywów – po kursie ustalonym dla danej waluty przez Narodowy Bank Polski na ten dzień,
- składniki pasywów – po kursie ustalonym dla danej waluty przez Narodowy Bank Polski na ten dzień.

Różnice kursowe, dotyczące pozostałych aktywów i pasywów wyrażonych w walutach obcych, powstałe na dzień wyceny oraz przy zapłacie należności i zobowiązań w walutach obcych, zalicza się odpowiednio do przychodów lub kosztów finansowych. W uzasadnionych przypadkach różnice kursowe zalicza się do ceny nabycia lub kosztu wytworzenia środków trwałych, środków trwałych w budowie lub wartości niematerialnych i prawnych.

Rezerwy

Rezerwy są to zobowiązania, których termin wymagalności lub kwota nie są pewne. Tworzy się je na pewne lub prawdopodobne przyszłe zobowiązania w ciężar pozostałych kosztów operacyjnych, kosztów finansowych, strat nadzwyczajnych, zależnie od okoliczności z którymi



przyszłe zobowiązania się wiążą.

Zobowiązania warunkowe - pozabilansowe

Za zobowiązania warunkowe Spółka uznaje potencjalny przyszły obowiązek wykonania świadczeń, których powstanie jest uzależnione od zaistnienia określonych zdarzeń.

Rozliczenia międzyokresowe

Rozliczenia międzyokresowe czynne obejmują rozliczenia:

- krótkoterminowe, które dotyczą przyszłych okresów sprawozdawczych i trwają nie dłużej niż 12 miesięcy od dnia bilansowego.
- długoterminowe, które dotyczą przyszłych okresów sprawozdawczych i trwają dłużej niż 12 miesięcy od dnia bilansowego.

Odpisy czynnych i biernych rozliczeń międzyokresowych kosztów następują stosownie do upływu czasu lub wielkości świadczeń.

Kapitał własny

Na dzień bilansowy kapitał zakładowy wykazuje się w wysokości określonej w statucie spółki i wpisanej w KRS. Kapitał zapasowy Spółki tworzony jest z agio. Przeznaczenie kapitału zapasowego określa umowa Spółki.

Rachunek przepływów pieniężnych, przychody, koszty, wynik finansowy

Rachunek przepływów pieniężnych jest sporządzany metodą pośrednią.

Rachunek zysków i strat Spółka sporządza według wariantu porównawczego.

Przychody i zyski

Za przychody i zyski Spółka uznaje uprawdopodobnione powstanie w okresie sprawozdawczym korzyści ekonomicznych, o wiarygodnie określonej wartości, w formie zwiększenia wartości aktywów, albo zmniejszenia wartości zobowiązań, które doprowadzą do

wzrostu kapitału własnego lub zmniejszenia jego niedoboru w inny sposób niż wniesienie wkładów przez udziałowców lub właścicieli.

Koszty i straty

Przez koszty i straty jednostka rozumie uprawdopodobnione zmniejszenia w okresie sprawozdawczym korzyści ekonomicznych, o wiarygodnie określonej wartości, w formie zmniejszenia wartości aktywów, albo zwiększenia wartości zobowiązań i rezerw, które doprowadzą do zmniejszenia kapitału własnego lub zwiększenia jego niedoboru w inny sposób niż wycofanie środków przez udziałowców lub właścicieli.


Wynik finansowy

Na wynik finansowy netto składają się:

- wynik działalności operacyjnej, w tym z tytułu pozostałych przychodów i kosztów operacyjnych (pośrednio związanych z działalnością operacyjną jednostki),
- wynik operacji finansowych,
- obowiązkowe obciążenia wyniku finansowego z tytułu podatku dochodowego, którego podatnikiem jest jednostka, i płatności z nim zrównanych, na podstawie odrębnych przepisów.

Zmiany zasad rachunkowości

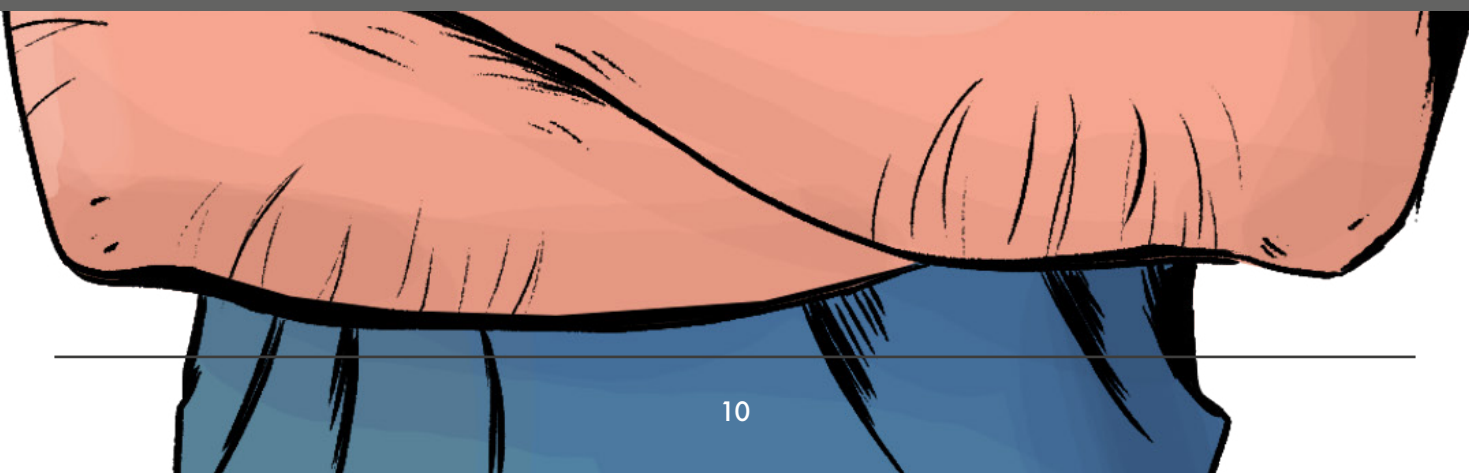
W okresie sprawozdawczym nie wystąpiły zmiany stosowanych zasad rachunkowości.





3

KWARTALNE SKRÓCONE JEDNOSTKOWE SPRAWOZDANIE FINANSOWE



Bilans jednostkowy Spółki Draw Distance S.A.

Bilans – Aktywa

TREŚĆ		STAN NA 2024-03-31	STAN NA 2023-03-31
A	AKTYWA TRWAŁE	5,720,481.56	7,665,292.70
I	Wartości niematerialne i prawne	5,145,157.65	7,031,741.09
1	Koszty zakończonych prac rozwojowych	5,136,807.65	7,004,737.59
2	Wartość firmy	0.00	0.00
3	Inne wartości niematerialne i prawne	8,350.00	27,003.50
4	Zaliczki na wartości niematerialne i prawne	0.00	0.00
II	Rzeczowe aktywa trwałe	78,281.46	147,952.37
1	Środki trwałe	78,281.46	147,952.37
a	grunty (w tym prawo użytkowania wieczystego gruntu)	0.00	0.00
b	budynki, lokale i obiekty inżynierii lądowej i wodnej	0.00	0.00
c	urządzenia techniczne i maszyny	78,281.46	147,952.37
d	środki transportu	0.00	0.00
e	inne środki trwałe	0.00	0.00
2	Środki trwałe w budowie	0.00	0.00
3	Zaliczki na środki trwałe w budowie	0.00	0.00
III	Należności długoterminowe	0.00	0.00
1	Od jednostek powiązanych	0.00	0.00
2	Od pozostałych jednostek, w których jednostka posiada zaangażowanie w kapitale	0.00	0.00
3	Od pozostałych jednostek	0.00	0.00
IV	Inwestycje długoterminowe	0.00	0.00
1	Nieruchomości	0.00	0.00
2	Wartości niematerialne i prawne	0.00	0.00
3	Długoterminowe aktywa finansowe	0.00	0.00
a	w jednostkach powiązanych	0.00	0.00
-	udziały lub akcje	0.00	0.00
-	inne papiery wartościowe	0.00	0.00
-	udzielone pożyczki	0.00	0.00
-	inne długoterminowe aktywa finansowe	0.00	0.00
b	w pozostałych jednostkach, w których jednostka posiada zaangażowanie w kapitale	0.00	0.00
-	udziały lub akcje	0.00	0.00
-	inne papiery wartościowe	0.00	0.00
-	udzielone pożyczki	0.00	0.00
-	inne długoterminowe aktywa finansowe	0.00	0.00
c	w pozostałych jednostkach	0.00	0.00
-	udziały lub akcje	0.00	0.00
-	inne papiery wartościowe	0.00	0.00

-	udzielone pożyczki	0.00	0.00
-	inne długoterminowe aktywa finansowe	0.00	0.00
4	Inne inwestycje długoterminowe	0.00	0.00
V	Długoterminowe rozliczenia międzyokresowe	497,042.45	485,599.24
1	Aktywa z tytułu odroczonego podatku dochodowego	497,042.45	485,599.24
2	Inne rozliczenia międzyokresowe	0.00	0.00
B	AKTYWA OBROTOWE	4,759,130.07	4,346,960.72
I	Zapasy	4,621,804.38	3,775,854.33
1	Materiały	0.00	0.00
2	Półprodukty i produkty w toku	4,606,714.56	3,766,455.62
3	Produkty gotowe	15,089.82	6,395.93
4	Towary	0.00	0.00
5	Zaliczki na dostawy	0.00	3,002.78
II	Należności krótkoterminowe	76,407.44	401,218.16
1	Należności od jednostek powiązanych	0.00	0.00
a	z tytułu dostaw i usług, o okresie spłaty:	0.00	0.00
-	do 12 miesięcy	0.00	0.00
-	powyżej 12 miesięcy	0.00	0.00
b	Inne	0.00	0.00
2	Należności od pozostałych jednostek, w których jednostka posiada zaangażowanie w kapitale	0.00	0.00
a	z tytułu dostaw i usług, o okresie spłaty:	0.00	0.00
-	do 12 miesięcy	0.00	0.00
-	powyżej 12 miesięcy	0.00	0.00
b	inne	0.00	0.00
3	Należności od pozostałych jednostek	76,407.44	401,218.16
a	z tytułu dostaw i usług, o okresie spłaty:	37,051.28	348,930.39
-	do 12 miesięcy	37,051.28	348,930.39
-	powyżej 12 miesięcy	0.00	0.00
b	z tytułu podatków, dotacji, ceł, ubezpieczeń społecznych i zdrowotnych oraz innych świadczeń	20,869.99	42,690.94
c	inne	18,486.17	9,596.83
d	dochodzone na drodze sądowej	0.00	0.00
III	Inwestycje krótkoterminowe	43,501.79	152,754.74
1	Krótkoterminowe aktywa finansowe	43,501.79	152,754.74
a	w jednostkach powiązanych	0.00	0.00
-	udziały lub akcje	0.00	0.00
-	inne papiery wartościowe	0.00	0.00
-	udzielone pożyczki	0.00	0.00
-	inne krótkoterminowe aktywa finansowe	0.00	0.00
b	w pozostałych jednostkach	0.00	0.00
-	udziały lub akcje	0.00	0.00
-	inne papiery wartościowe	0.00	0.00
-	udzielone pożyczki	0.00	0.00
-	inne krótkoterminowe aktywa finansowe	0.00	0.00

c	środki pieniężne i inne aktywa finansowe	43,501.79	152,754.74
-	środki pieniężne w kasie i w banku	43,501.79	152,754.74
-	inne środki pieniężne	0.00	0.00
-	inne aktywa pieniężne	0.00	0.00
2	Inne inwestycje krótkoterminowe	0.00	0.00
IV	Krótkoterminowe rozliczenia międzyokresowe	17,416.46	17,133.49
C	NALEŻNE WPŁATY NA KAPITAŁ (FUNDUSZ) PODSTAWOWY	0.00	0.00
D	UDZIAŁY (AKCJE) WŁASNE	0.00	0.00
	AKTYWA RAZEM	10,479,611.63	12,012,253.42

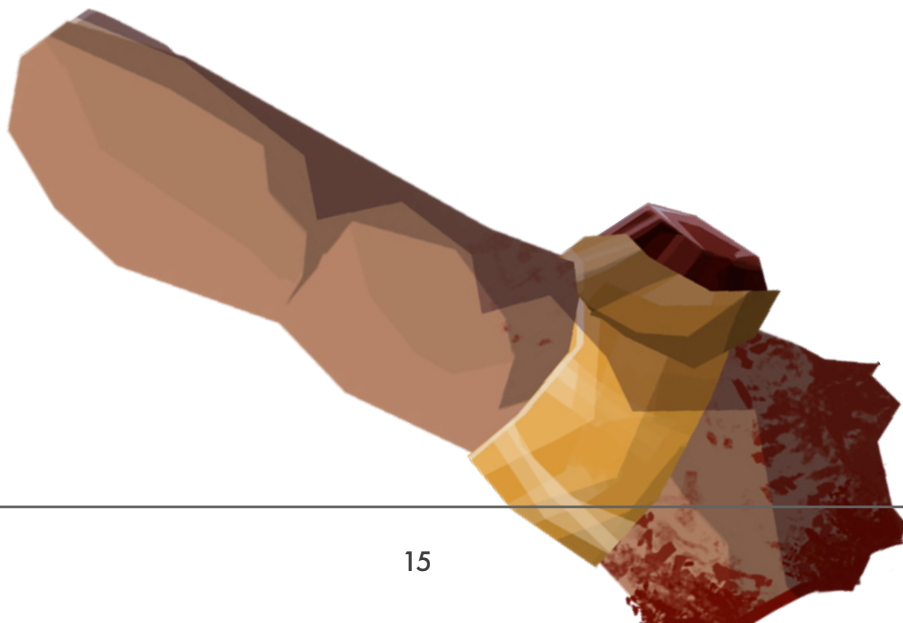


Bilans – Pasywa

TREŚĆ		STAN NA 2024-03-31	STAN NA 2023-03-31
A	KAPITAŁ (FUNDUSZ) WŁASNY	2,489,914.73	3,431,220.49
I	Kapitał (fundusz) podstawowy	1,311,200.00	1,311,200.00
II	Kapitał (fundusz) zapasowy, w tym:	2,074,203.19	2,074,203.19
-	nadwyżka wartości sprzedaży (wartości emisyjnej) nad wartością nominalną udziałów (akcji)	1,956,985.02	1,956,985.02
III	Kapitał (fundusz) z aktualizacji wyceny, w tym:	0.00	0.00
-	z tytułu aktualizacji wartości godziwej	0.00	0.00
IV	Pozostałe kapitały (fundusze) rezerwowe, w tym:	0.00	0.00
-	tworzone zgodnie z umową (statutem) spółki	0.00	0.00
-	na udziały (akcje) własne	0.00	0.00
V	Zysk (strata) z lat ubiegłych	-1,177,977.92	-422,064.81
VI	Zysk (strata) netto	282,489.46	467,882.11
VII	Odpisy z zysku netto w ciągu roku obrotowego (wielkość ujemna)	0.00	0.00
B	ZOBOWIĄZANIA I REZERWY NA ZOBOWIĄZANIA	7,989,696.90	8,581,032.93
I	Rezerwy na zobowiązania	308,105.54	414,762.73
1	Rezerwa z tytułu odroczonego podatku dochodowego	192,523.12	302,659.42
2	Rezerwa na świadczenia emerytalne i podobne	0.00	0.00
-	długoterminowa	0.00	0.00
-	krótkoterminowa	0.00	0.00
3	Pozostałe rezerwy	115,582.42	112,103.31
-	długoterminowe	0.00	0.00
-	krótkoterminowe	115,582.42	112,103.31
II	Zobowiązania długoterminowe	0.00	950,000.00
1	Wobec jednostek powiązanych	0.00	0.00
2	Wobec pozostałych jednostek, w których jednostka posiada zaangażowanie w kapitale	0.00	0.00
3	Wobec pozostałych jednostek	0.00	950,000.00
a	kredyty i pożyczki	0.00	950,000.00
b	z tytułu emisji dłużnych papierów wartościowych	0.00	0.00
c	inne zobowiązania finansowe	0.00	0.00
d	zobowiązania wekslowe	0.00	0.00
e	inne	0.00	0.00




III	Zobowiązania krótkoterminowe	4,360,410.02	3,009,046.20
1	Wobec jednostek powiązanych	0.00	0.00
a	z tytułu dostaw i usług, o okresie wymagalności	0.00	0.00
-	do 12 miesięcy	0.00	0.00
-	powyżej 12 miesięcy	0.00	0.00
b	inne	0.00	0.00
2	Zobowiązania wobec pozostałych jednostek, w których jednostka posiada zaangażowanie w kapitale	0.00	0.00
a	z tytułu dostaw i usług, o okresie wymagalności	0.00	0.00
-	do 12 miesięcy	0.00	0.00
-	powyżej 12 miesięcy	0.00	0.00
b	inne	0.00	0.00
3	Zobowiązania wobec pozostałych jednostek	4,360,410.02	3,009,046.20
a	kredyty i pożyczki	2,802,869.45	1,701,765.13
b	z tytułu emisji dłużnych papierów wartościowych	0.00	0.00
c	inne zobowiązania finansowe	0.00	0.00
d	z tytułu dostaw i usług, o okresie wymagalności	195,046.46	177,409.55
-	do 12 miesięcy	195,046.46	177,409.55
-	powyżej 12 miesięcy	0.00	0.00
e	zaliczki otrzymane na dostawy i usługi	0.00	0.00
f	zobowiązania wekslowe	0.00	0.00
g	z tytułu podatków, ceł, ubezpieczeń społecznych i zdrowotnych oraz innych tytułów publicznoprawnych	523,455.51	873,361.31
h	z tytułu wynagrodzeń	274,359.09	239,442.63
i	inne	564,679.51	17,067.58
4	Fundusze specjalne	0.00	0.00
IV	Rozliczenia międzyokresowe	3,321,181.34	4,207,224.00
1	Ujemna wartość firmy	0.00	0.00
2	Inne rozliczenia międzyokresowe	3,321,181.34	4,207,224.00
-	długoterminowe	0.00	0.00
-	krótkoterminowe	3,321,181.34	4,207,224.00
PASYWA RAZEM		10,479,611.63	12,012,253.42



Rachunek zysków i strat Spółki Draw Distance S.A. – wariant porównawczy

WYSZCZEGÓLNIENIE		ZA OKRES 01.01.2024 31.03.2024	ZA OKRES 01.01.2023 31.03.2023
A	PRZYCHODY NETTO ZE SPRZEDAŻY I ZRÓWNANE Z NIMI, w tym:	2,217,056.85	2,581,886.31
-	od jednostek powiązanych	0.00	0.00
I	Przychody netto ze sprzedaży produktów	1,483,058.63	1,493,557.90
II	Zmiana stanu produktów (zwiększenie - wartość dodatnia, zmniejszenie - wartość ujemna)	733,998.22	1,088,328.41
III	Koszty wytworzenia produktów na własne potrzeby jednostki	0.00	0.00
IV	Przychody netto ze sprzedaży towarów i materiałów	0.00	0.00
B	KOSZTY DZIAŁALNOŚCI OPERACYJNEJ	2,145,294.64	2,180,665.47
I	Amortyzacja	489,544.52	496,204.38
II	Zużycie materiałów i energii	36,924.25	95,422.10
III	Usługi obce	396,682.29	314,788.77
IV	Podatki i opłaty, w tym:	15,488.75	15,417.00
-	podatek akcyzowy	0.00	0.00
V	Wynagrodzenia	1,026,023.86	1,009,125.45
VI	Ubezpieczenia społeczne i inne świadczenia w tym:	169,434.88	179,006.46
-	emerytalne	84,048.12	89,120.49
VII	Pozostałe koszty rodzajowe	11,196.09	70,701.31
VIII	Wartość sprzedanych towarów i materiałów	0.00	0.00
C	ZYSK (STRATA) ZE SPRZEDAŻY (A-B)	71,762.21	401,220.84
D	POZOSTAŁE PRZYCHODY OPERACYJNE	248,517.27	94,029.90
I	Zysk ze zbycia niefinansowych aktywów trwałych	0.00	0.00
II	Dotacje	243,618.48	93,998.96
III	Aktualizacja wartości aktywów niefinansowych	4,728.57	0.00
IV	Inne przychody operacyjne	170.22	30.94
E	POZOSTAŁE KOSZTY OPERACYJNE	7,157.52	1,710.45
I	Strata z tytułu rozchodu niefinansowych aktywów trwałych	0.00	0.00
II	Aktualizacja wartości aktywów niefinansowych	0.00	0.00
III	Inne koszty operacyjne	7,157.52	1,710.45
F	ZYSK (STRATA) Z DZIAŁALNOŚCI OPERACYJNEJ (C+D+E)	313,121.96	493,540.29

G	PRZYCHODY FINANSOWE	0.00	0.00
I	Dywidendy i udziały w zyskach, w tym:	0.00	0.00
a)	od jednostek powiązanych, w tym:	0.00	0.00
-	w których jednostka posiada zaangażowanie w kapitale	0.00	0.00
b)	od jednostek pozostałych, w tym:	0.00	0.00
-	w których jednostka posiada zaangażowanie w kapitale	0.00	0.00
II	Odsetki, w tym:	0.00	0.00
-	od jednostek powiązanych	0.00	0.00
III	Zysk z tytułu rozchodu aktywów finansowych, w tym:	0.00	0.00
-	w jednostkach powiązanych	0.00	0.00
IV	Aktualizacja wartości inwestycji	0.00	0.00
V	Inne	0.00	0.00
H	KOSZTY FINANSOWE	30,632.50	25,658.18
I	Odsetki, w tym:	26,428.13	22,348.63
-	dla jednostek powiązanych	0.00	0.00
II	Strata z tytułu rozchodu aktywów finansowych, w tym:	0.00	0.00
-	w jednostkach powiązanych	0.00	0.00
III	Aktualizacja wartości inwestycji	0.00	0.00
IV	Inne	4,204.37	3,309.55
I	Zysk (strata) brutto (F+G-H)	282,489.46	467,882.11
J	Podatek dochodowy	0.00	0.00
K	Pozostałe obowiązkowe zmniejszenie zysku (zwiększenia straty)	0.00	0.00
L	Zysk (strata) netto (I-J-K)	282,489.46	467,882.11



Zestawienie zmian w kapitale (funduszu) własnym

LP.	TYTUŁ	ZA OKRES 01.01.2024 31.03.2024	ZA OKRES 01.01.2023 31.03.2023
I.	Kapitał własny na początek okresu (BO)	2,207,425.27	2,963,338.38
-	korekty błędów podstawowych i zmiany zasad rachunkowości	0.00	0.00
I.a.	Kapitał własny na początek okresu (BO), po korektach	2,207,425.27	2,963,338.38
1	Kapitał podstawowy na początek okresu	1,311,200.00	1,311,200.00
1.1.	Zmiany kapitału podstawowego	0.00	0.00
a	zwiększenie - emisja udziałów/akcji	0.00	0.00
b	zmniejszenie	0.00	0.00
1.2.	Kapitał podstawowy na koniec okresu	1,311,200.00	1,311,200.00
2	Należne wpłaty na kapitał podstawowy na początek okresu	0.00	0.00
2.1.	Zmiana należnych wpłat na kapitał podstawowy	0.00	0.00
a	zwiększenie - agio emisyjne	0.00	0.00
b	zmniejszenie	0.00	0.00
2.2.	Należne wpłaty na kapitał podstawowy na koniec okresu	0.00	0.00
3	Udziały własne na początek okresu	0.00	0.00
a	zwiększenie	0.00	0.00
b	zmniejszenie	0.00	0.00
3.1.	Udziały własne na koniec okresu	0.00	0.00
2	Kapitał zapasowy na początek okresu	2,074,203.19	2,074,203.19
2.1	Zmiany kapitału zapasowego	0.00	0.00
a	zwiększenie	0.00	0.00
b	zmniejszenie	0.00	0.00
-	pokrycie straty z 2021 r		
2.2	Stan kapitału zapasowego na koniec okresu	2,074,203.19	2,074,203.19
3	Kapitał z aktualizacji wyceny na początek okresu	0.00	0.00
3.1	Zmiany kapitału z aktualizacji wyceny	0.00	0.00
a	zwiększenie	0.00	0.00
b	zmniejszenie	0.00	0.00
3.2	Kapitał z aktualizacji wyceny na koniec okresu	0.00	0.00
4	Pozostałe kapitały rezerwowe na początek okresu	0.00	0.00
4.1	Zmiany pozostałych kapitałów rezerwowych	0.00	0.00
a	zwiększenie	0.00	0.00

b	zmniejszenie	0.00	0.00
4.2	Pozostałe kapitały rezerwowe na koniec okresu	0.00	0.00
5	Zysk (strata) z lat ubiegłych na początek okresu	(422,064.81)	0.00
5.1	Zysk z lat ubiegłych na początek okresu	0.00	0.00
-	korekty błędów podstawowych i zmiany zasad rachunkowości	0.00	0.00
5.2	Zysk z lat ubiegłych na początek okresu, po korektach	0.00	0.00
a	zwiększenie	0.00	0.00
-	przeniesienie zysku z poprzedniego okresu		
c	pokrycie strat z lat ubiegłych	0.00	0.00
5.3	Zysk z lat ubiegłych na koniec okresu	0.00	0.00
5.4	Strata z lat ubiegłych na początek okresu (-)	(422,064.81)	0.00
-	korekty błędów podstawowych i zmiany zasad rachunkowości	0.00	0.00
5.5	Strata z lat ubiegłych na początek okresu, po korektach	(422,064.81)	0.00
a	zwiększenie	(755,913.11)	422,064.81
-	przeniesienie straty z 2021 roku do pokrycia	(755,913.11)	422,064.81
b	zmniejszenie	0.00	0.00
-	pokrycie straty z 2021 roku z kapitału zapasowego		
5.6.	Strata z lat ubiegłych na koniec okresu	(1,177,977.92)	(422,064.81)
5.7.	Zysk (strata) z lat ubiegłych na koniec okresu	(1,177,977.92)	(422,064.81)
6	Wynik netto	282,489.46	467,882.11
a	zysk netto	282,489.46	467,882.11
b	strata netto (wielkość ujemna)	0.00	0.00
c	odpisy z zysku (wielkość ujemna)	0.00	0.00
II	Kapitał własny na koniec okresu (BZ)	2,489,914.73	3,431,220.49
III	Kapitał własny, po uwzględnieniu proponowanego podziału zysku (pokrycia straty)	2,489,914.73	3,431,220.49



Rachunek przepływów pieniężnych

LP.	TYTUŁ	ZA OKRES 01.01.2024 31.03.2024	ZA OKRES 01.01.2023 31.03.2023
A	Przepływy środków pieniężnych z działalności operacyjnej		
I	Zysk (strata) netto	282,489.46	467,882.11
II	Korekty razem	(589,539.52)	(680,200.72)
1	Amortyzacja	489,544.52	496,204.38
2	Zyski (straty) z tytułu różnic kursowych	0.00	0.00
3	Odsetki i udziały w zyskach (dywidendy)	26,428.13	22,348.63
4	Zysk (strata) z działalności inwestycyjnej	0.00	0.00
5	Zmiana stanu rezerw	(10,800.00)	(13,300.00)
6	Zmiana stanu zapasów	(725,387.77)	(1,080,547.19)
7	Zmiana stanu należności	99,901.18	(149,494.39)
8	Zmiana stanu zobowiązań krótkoterminowych, z wyjątkiem pożyczek i kredytów	(216,686.42)	146,368.03
9	Zmiana stanu rozliczeń międzyokresowych	(252,539.16)	(101,780.18)
10	Inne korekty	0.00	0.00
III	Przepływy pieniężne nett z działalności operacyjnej (I - II)	(307,050.06)	(212,318.61)
B	Przepływy środków pieniężnych z działalności inwestycyjnej		
I	Wpływy	0.00	0.00
1	Zbycie wartości niematerialnych i prawnych oraz rzeczowych aktywów trwałych	0.00	0.00
2	Zbycie inwestycji w nieruchomości oraz wartości niematerialne i prawne	0.00	0.00
3	Z aktywów finansowych, w tym:	0.00	0.00
a)	w jednostkach powiązanych, w tym:	0.00	0.00
-	sprzedaż aktywów finansowych, w tym:	0.00	0.00
-	spłata udzielonych pożyczek krótkoterminowych	0.00	0.00
b)	w pozostałych jednostkach	0.00	0.00
-	zbycie aktywów finansowych	0.00	0.00
-	dywidendy i udziały w zyskach	0.00	0.00
-	spłata udzielonych pożyczek długoterminowych	0.00	0.00
-	odsetki	0.00	0.00
-	inne wpływy z aktywów finansowych	0.00	0.00
4	Inne wpływy inwestycyjne	0.00	0.00
II	Wydatki	0.00	0.00
1	Nabycie wartości niematerialnych i prawnych oraz rzeczowych aktywów trwałych	0.00	0.00

2	Inwestycje w nieruchomości oraz wartości niematerialne i prawne	0.00	0.00
3	Na aktywa finansowe, w tym:	0.00	0.00
a)	w jednostkach powiązanych	0.00	0.00
-	nabycie aktywów finansowych, w tym:	0.00	0.00
-	udzielone pożyczki krótkoterminowe	0.00	0.00
b)	w pozostałych jednostkach	0.00	0.00
-	nabycie aktywów finansowych	0.00	0.00
-	udzielone pożyczki krótkoterminowe	0.00	0.00
4	Inne wydatki inwestycyjne	0.00	0.00
III	Przepływy pieniężne netto z działalności inwestycyjnej (I-II)	0.00	0.00
C	Przepływy środków pieniężnych z działalności finansowej		
I	Wpływy	323,136.78	109,338.00
1	Wpływy netto z wydania udziałów (emisji akcji) i innych instrumentów kapitałowych oraz dopłat do kapitału	0.00	0.00
-	emisja udziałów/akcji - wartość nominalna	0.00	0.00
-	objęcie udziałów/akcji powyżej wartości nominalnej	0.00	0.00
2	Kredyty i pożyczki	323,136.78	109,338.00
3	Emisja dłużnych papierów wartościowych	0.00	0.00
4	Inne wpływy finansowe	0.00	0.00
II	Wydatki	26,428.13	22,348.63
1	Koszty emisji akcji pokryte z agio	0.00	0.00
2	Dywidendy i inne wypłaty na rzecz właścicieli	0.00	0.00
3	Inne, niż wypłaty na rzecz właścicieli, wydatki z tytułu podziału zysku	0.00	0.00
4	Splaty kredytów i pożyczek	0.00	0.00
5	Wykup dłużnych papierów wartościowych	0.00	0.00
6	Z tytułu innych zobowiązań finansowych	0.00	0.00
7	Płatności zobowiązań z tytułu umów leasingu finansowego	0.00	0.00
8	Odsetki	26,428.13	22,348.63
9	Inne wydatki finansowe	0.00	0.00
III	Przepływy pieniężne netto z działalności finansowej (I-II)	296,708.65	86,989.37
D	Przepływy pieniężne netto, razem (A.III ± B.III ± C.III)	(10,341.41)	(125,329.24)
E	Bilansowa zmiana stanu środków pieniężnych, w tym:	(10,341.41)	(125,329.24)
-	zmiana stanu środków pieniężnych z tytułu różnic kursowych	0.00	0.00
F	Środki pieniężne na początek okresu	53,843.20	278,083.98
G	Środki pieniężne na koniec okresu (F±D), w tym:	43,501.79	152,754.74
-	o ograniczonej możliwości dysponowania	41,590.00	89,511.30



4

**KOMENTARZ EMITENTA
NA TEMAT OKOLICZNOŚCI I ZDARZEŃ
ISTOTNIE WPŁYWAJĄCYCH
NA DZIAŁALNOŚĆ EMITENTA,
JEGO SYTUACJĘ FINANSOWĄ
I WYNIKI OSIĄGNIĘTE W I KWARTALE**

„Serial Cleaner”

„Serial Cleaner” pozostaje w ciągłej sprzedaży i dzięki staraniom Spółki oraz brytyjskiego wydawcy Curve Games Ltd., gra w dalszym ciągu przynosi dochody. W sprzedaży pozostaje zestaw zawierający „Serial Cleaner” i „Serial Cleaners”, oraz zestaw z soundtrackiem. Zestawy dostępne są na platformie dystrybucyjnej Steam.

Emitent pomimo premiery „Serial Cleaner” w 2017 roku w dalszym ciągu podejmuje kroki w celu zwiększenia sprzedaży oraz świadomości marki. Już po zakończeniu okresu sprawozdawczego, na początku kwietnia 2024 r., Spółka podpisała umowę z Plug in Digital na porting i wydanie gry na platformach mobilnych. Świadczy to o ciągłym zainteresowaniu grą oraz potencjale marki w obszarach dotychczas nieeksploatowanych.

„Serial Cleaners”

Borykający się z licznymi problemami włoski wydawca 505 Games SPA odpowiedzialny za promocję i dystrybucję „Serial Cleaners” w okresie sprawozdawczym podejmował działania mające na celu intensyfikację sprzedaży gry. Nie były one jednak dostatecznie efektywne, w związku z czym wydawca w dalszym ciągu nie osiągnął zamierzonego celu. Do czasu publikacji niniejszego raportu nie został osiągnięty próg sprzedaży gry pozwalający na uruchomienie udziału Spółki w przychodach ze sprzedaży, który ma stanowić dodatkowy dochód Spółki.

Pomimo tego Emitent wspiera wydawcę w działaniach marketingowych oraz mających pozytywny wpływ na wzrost rozpoznawalności IP. Przykładem takich działań jest podpisana umowa z francuskim Plug in Digital na porting „Serial Cleaner” na platformy mobilne oraz bieżące wsparcie działań hollywoodzkiej agencji Hidden Pictures Inc., której Spółka udzieliła licencję na podejmowanie działań mających na celu ekranizację gry „Serial Cleaners” w formie filmowym lub telewizyjnym, w tym znalezienie partnera finansującego ewentualną produkcję.

„Project Onyx”

Podpisana rok temu umowa produkcyjna z Bloober Team S.A. w dalszym ciągu stanowi najistotniejszą w portfolio umów Emitenta i podobnie jak w poprzednich okresach miała znaczący wpływ na sytuację finansową spółki.

Na podstawie przedmiotowej umowy Draw Distance produkuje we współpracy z Bloober Team nową grę o nazwie kodowej „Project Onyx” (nazwa kodowa obrana przez Bloober Team: „Projekt M”). Prace nad projektem przebiegają bez zakłóceń, a emitent za realizację poszczególnych etapów produkcyjnych otrzymuje transze tzw. budżetu deweloperskiego.

Realizacja projektu będzie miała pozytywny wpływ na dalszy rozwój technologiczny Draw Distance, a także rozwój kompetencji jej zespołu produkcyjnego. Zgodnie z założeniami umowy, całość praw autorskich do ww. projektu zostanie przeniesiona na Bloober Team.



„Project Cardinal”

Emitent podobnie jak w poprzednich okresach sprawozdawczych skoncentrował swoje działania na poszukiwaniu wydawcy zainteresowanego finansowaniem produkcji gry. Jest to działanie zgodne z postanowieniami aneksu z 2023 do umowy licencyjnej, w wyniku którego nastąpiła zmiana strategii finansowania projektu. W przypadku znalezienia wydawcy zewnętrznego do realizacji projektu, rola Paradox Interactive AB zostanie ograniczona do licencjodawcy IP, na którym ma bazować gra.

„Project Atlas”

Z uwagi na skoncentrowanie się Spółki nad pracami produkcyjnymi nad projektem „Onyx” oraz grą visual novel z serii „Vampire: The Masquerade” dla francuskiego wydawcy Plug in Digital, prace nad projektem „Atlas” zostały w okresie sprawozdawczym mocno ograniczone. Obecnie Spółka koncentruje działania nad nową wersją grywalnego demo projektu. Spółka prowadzi również rozmowy z potencjalnymi wydawcami dotyczącymi finansowania projektu. Ostrożna postawa wydawców oraz niekorzystna sytuacja w branży gier wideo sprawiają, że takie działania w obecnym okresie są wyjątkowo niesprzyjające.

Spółka zakłada wydanie przedmiotowej gry we współpracy z wydawcą zewnętrznym w wersji na komputery osobiste i konsole. Ostateczna decyzja co do platform docelowych oraz daty premiery gry zostanie podjęta na dalszym etapie, we współpracy z wydawcą.

„Vampire: The Masquerade”

Gry z serii „Vampire: The Masquerade”, tj. „Coteries of New York” i „Shadows of New York”, stanowiły w okresie sprawozdawczym istotną część portfolio sprzedażowego Emitenta. Obie gry dostępne są w ciągłej dystrybucji na platformach Steam, GOG, Linux, Mac OS oraz na konsolach – Nintendo Switch PlayStation 4 i Xbox One. Ponadto dwie ostatnie wersje są kompatybilne z PlayStation 5 oraz Xbox Series X|S.

W okresie sprawozdawczym Spółka skoncentrowana była na produkcji trzeciej gry z serii „Vampire: The Masquerade”. W oparciu o zapisy umowy z 29

września 2023 r. Draw Distance zobowiązana jest do wyprodukowania gry, a francuski partner Plug in Digital zobowiązany jest do pokrycia kosztów ustalonego budżetu deweloperskiego, promocji gry oraz jej dystrybucji. Premiera gry planowana jest na drugą połowę 2024 r. – docelowo przed premierą flagowego tytułu z serii „Vampire: The Masquerade”, jakim jest „Bloodlines II”. Daje to szansę na wzmożone zainteresowanie fanów uniwersum „Wampira Maskarady” grami Draw Distance, w tym nową, trzecią grą z gatunku visual novel, a co za tym idzie dodatkowymi dochodami dla Spółki. Prace nad projektem przebiegają bez zakłóceń, a emitent za realizację poszczególnych etapów produkcyjnych (tzw. „milestonów”) otrzymuje wynagrodzenie od wydawcy (tzw. budżet deweloperski).

W okresie sprawozdawczym trwały również prace produkcyjne wykonywane przez Plug in Digital, na podstawie udzielonej przez Spółkę wyłącznej licencji na porting i wydanie wszystkich trzech gier Spółki z serii „Vampire: The Masquerade” na platformach mobilnych. Spółka aktywnie wspiera wydawcę w tym obszarze. Planowana premiera na platformach mobilnych przewidziana jest w drugiej połowie 2024 r.



Komentarz do wyników finansowych

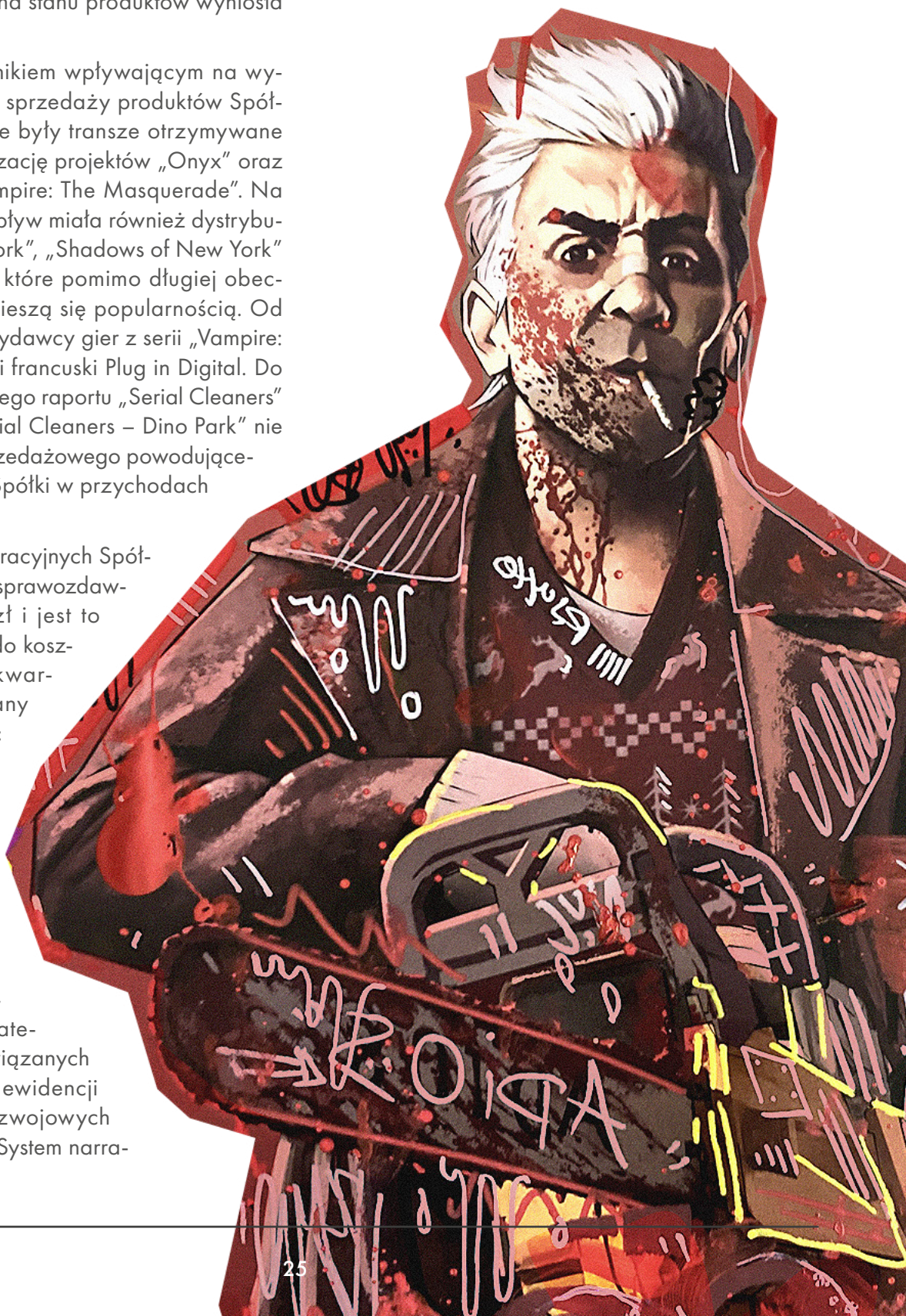
Wynik finansowy Spółki za okres od 01.01.2024 r. do 31.03.2024 r. wykazał zysk w wysokości 282.489,46 zł, zaś suma aktywów na 31.03.2024 r. wyniosła 10.479.611,63 zł. Przychody netto ze sprzedaży i zrównane z nimi wyniosły łącznie w okresie sprawozdawczym 2.217.056,85 zł, z czego przychody netto ze sprzedaży produktów wyniosły 1.483.058,63 zł. Zmiana stanu produktów wyniosła 733.998,22 zł.

Najistotniejszym czynnikiem wpływającym na wysokość przychodów ze sprzedaży produktów Spółki w bieżącym kwartale były transze otrzymywane przez Emitenta za realizację projektów „Onyx” oraz trzeciej gry z serii „Vampire: The Masquerade”. Na wyniki sprzedażowe wpływ miała również dystrybucja „Coteries of New York”, „Shadows of New York” oraz „Serial Cleaner”, które pomimo długiej obecności na rynku nadal cieszą się popularnością. Od stycznia 2024 r. rolę wydawcy gier z serii „Vampire: The Masquerade” pełni francuski Plug in Digital. Do czasu publikacji niniejszego raportu „Serial Cleaners” wraz z dodatkiem „Serial Cleaners – Dino Park” nie przekroczyły progu sprzedażowego powodującego aktywację udziału Spółki w przychodach z ich sprzedaży.

Wysokość kosztów operacyjnych Spółki wyniosła w kwartale sprawozdawczym 2.145.294,64 zł i jest to kwota porównywalna do kosztów w poprzednich kwartałach br. Zdecydowany wpływ na wysokość kosztów operacyjnych miała wartość amortyzacji, która podobnie jak to miało miejsce w 2023 r. wyniosła niemalże 500.000,00 zł. Amortyzacja objęta przede wszystkim rozliczenie wartości niematerialnych i prawnych związanych z wprowadzeniem do ewidencji zakończonych prac rozwojowych dotyczących projektu „System narra-

cyjny do tworzenia gier fabularnych przy użyciu silnika Unity”, stworzonego w oparciu o dofinansowanie z programu sektorowego Game INN.

Wynik finansowy osiągnięty przez Spółkę powoduje, że na koniec kwartału środki pieniężne wynosiły zgodnie ze sprawozdaniem 43.501,79 zł.



5

INFORMACJE NA TEMAT PODEJMOWANYCH PRZEZ EMITENTA INICJATYW, NASTAWIONYCH NA WPROWADZE- NIE ROZWIĄZAŃ INNOWACYJNYCH, W OKRESIE OBJĘTYM RAPORTEM

Spółka wdraża do aktualnie tworzonych gier dwie technologie, które powstały w ramach działań B+R. W ramach pierwszego projektu badawczego został opracowany system narracyjny do tworzenia gier fabularnych przy użyciu silnika Unity. Projekt ten był współfinansowany w ramach Programu Operacyjnego Inteligentny Rozwój - program sektorowy GameINN. Wytworzona technologia pozwala na znaczne skrócenie czasu produkcji gry poprzez automatyzację procesów nad kreowaniem scenariuszy rozgrywki. W ramach realizacji umowy o dofinansowanie wywiązano się ze wszystkich zobowiązań i NCBR dokonało zatwierdzenia raportu końcowego. Aktualnie trwa 3-letni okres trwałości po zakończeniu projektu.

Spółka wdraża również technologię z zakresu Real World Data, która pozwala na zautomatyzowanie balansowania rozgrywki oraz daje możliwość modelowania rozgrywki w czasie rzeczywistym, m.in. poprzez użycie inteligentnego agenta testującego. Technologia ta została opracowana w wyniku prac badawczych dofinansowanych w ramach programu sektorowego GameINN. Projekt ten zo-

stał już całkowicie zrealizowany i rozliczony. Obecnie trwa tzw. okres trwałości projektu, który potrwa do listopada 2024 r.

W drugiej połowie 2023 r. Spółka złożyła wniosek o dofinansowanie w ramach Regionalnego Programu Operacyjnego woj. małopolskiego na lata 2021-2027. W pierwszym kwartale 2024 r. Spółka otrzymała informację, że wniosek nie otrzymał pozytywnej oceny.

W omawianym okresie sprawozdawczym Emitent złożył wniosek do Centrum Rozwoju Przemysłów Kreatywnych w ramach Programu Wsparcia Gier Wideo. W dniu 14 marca 2024 r. Spółka otrzymała informację o pozytywnym rozpatrzeniu wniosku. Tym samym Emitentowi zostało przyznane 280 tysięcy złotych na realizację projektu pn. „Opracowanie prototypu gry z gatunku visual novel z akcją osadzoną w Krakowie”. Prototyp zostanie przygotowany w 2024 r. i będzie stanowił podstawę kolejnej gry Spółki z gatunku visual novel, w którym Draw Distance planuje się specjalizować.



6

**INFORMACJE O STRUKTURZE
AKCJONARIATU EMITENTA,
ZE WSKAZANIEM AKCJONARIUSZY
POSIADAJĄCYCH, NA DZIEŃ
SPORZĄDZENIA RAPORTU,
CO NAJMNIJ 5% GŁOSÓW
NA WALNYM ZGROMADZENIU**

LP.	AKCJONARIUSZ	LICZBA AKCJI	% AKCJI	LICZBA GŁO- SÓW NA WZA	% GŁOSÓW NA WZA
1.	Bloober Team S.A.	4 587 165	34,98%	4 587 165	34,98%
2.	Pozostali	8 524 835	65,02%	8 524 835	65,02%

Dane dotyczące struktury akcjonariatu przygotowane zostały na podstawie otrzymanych przez Spółkę zawiadomień na podstawie ustawy o ofercie publicznej.

7

**INFORMACJA DOTYCZĄCA
LICZBY OSÓB ZATRUDNIONYCH
PRZEZ EMITENTA,
W PRZELICZENIU NA PEŁNE ETATY**

Na dzień 31 marca 2024 roku Emitent zatrudniał w oparciu o stosunek pracy 28,40 osoby (w przeliczeniu na pełne etaty) oraz 14 osób w oparciu o umowy cywilnoprawne (umowy zlecenia, umowy o dzieło i umowy o współpracy).

DRAW_DISTANCE