



SKRÓCONE ŚRÓDROCZNE SPRAWOZDANIE FINANSOWE

SONEL S.A.

ZA OKRES

OD 1 STYCZNIA 2022 ROKU

DO 30 CZERWCA 2022 ROKU

SPORZĄDZONE ZGODNIE

Z MIĘDZYNARODOWYMI STANDARDAMI

SPRAWOZDAWCZOŚCI FINANSOWEJ



ŚWIDNICA

WRZESIEŃ 2022

SPIS TREŚCI

1.	SKRÓCONE SPRAWOZDANIE Z SYTUACJI FINANSOWEJ (BILANS)	3
2.	SKRÓCONE SPRAWOZDANIE Z CAŁKOWITYCH DOCHODÓW (RACHUNEK ZYSKÓW I STRAT)	4
3.	SKRÓCONE SPRAWOZDANIE ZE ZMIAN W KAPITALE WŁASNYM	5
4.	SKRÓCONE SPRAWOZDANIE Z PRZEPLÝWÓW PIENIĘŻNYCH (RACHUNEK PRZEPLÝWÓW PIENIĘŻNYCH)	6
5.	DODATKOWE INFORMACJE DO SPRAWOZDANIA FINANSOWEGO	7
6.	PODSTAWA SPORZĄDZENIA ORAZ ZASADY RACHUNKOWOŚCI	9
7.	ZNACZĄCE ZDARZENIA I TRANSAKCJE	10
8.	SEZONOWOŚĆ DZIAŁALNOŚCI	12
9.	ZYSK NA AKCJĘ	12
10.	SEGMENTY OPERACYJNE	12
11.	POŁĄCZENIA JEDNOSTEK GOSPODARCZYCH	15
12.	WARTOŚĆ FIRMY	15
13.	WARTOŚCI NIEMATERIALNE	15
15.	AKTYWA W LEASINGU	18
16.	NALEŻNOŚCI DŁUGOTERMINOWE	19
17.	INWESTYCJE DŁUGOTERMINOWE	19
18.	INNE AKTYWA DŁUGOTERMINOWE	20
19.	ZAPASY	20
20.	NALEŻNOŚCI KRÓTKOTERMINOWE	21
21.	INWESTYCJE KRÓTKOTERMINOWE	23
22.	KAPITAŁ WŁASNY	24
23.	ZOBOWIĄZANIA DŁUGOTERMINOWE	25
24.	ZOBOWIĄZANIA KRÓTKOTERMINOWE	27
25.	AKTYWA ORAZ REZERWA NA PODATEK ODROZCZONY	29
26.	WARTOŚĆ GODZIWA INSTRUMENTÓW FINANSOWYCH	31
27.	PRZYCHODY I KOSZTY OPERACYJNE	33
28.	POZOSTAŁE PRZYCHODY I KOSZTY OPERACYJNE	34
29.	PRZYCHODY I KOSZTY FINANSOWE	35
30.	PODATEK DOCHODOWY	36
31.	PRZEPLÝWY PIENIĘŻNE	37
32.	WYBRANE DANE FINANSOWE	38
33.	POZOSTAŁE INFORMACJE	38
34.	TRANSAKCJE Z JEDNOSTAKMI POWIĄZANYMI	39
35.	ZDARZENIA PO DNIU BILANSOWYM	41
36.	INNE INFORMACJE WYMAGANE PRZEPISAMI	41
37.	ZATWIERDZENIE DO PUBLIKACJI	44

Skrócone śródroczne sprawozdanie finansowe Sonel S.A.

Okres objęty sprawozdaniem finansowym:	01-01-2022 – 30-06-2022	Waluta sprawozdawcza:	złoty polski (PLN)
--	-------------------------	-----------------------	--------------------

1. SKRÓCONE SPRAWOZDANIE Z SYTUACJI FINANSOWEJ (BILANS)

AKTYWA	Noty	w tysiącach złotych		
		półrocze 2022	2021	półrocze 2021
I. Aktywa trwałe		56 103	54 018	53 123
1. Wartości niematerialne	13	29 545	29 173	30 516
2. Rzeczowe aktywa trwałe	14	21 166	20 146	19 874
3. Należności długoterminowe	16	1	3	3
4. Udziały lub akcje w jednostkach zależnych	17	2 277	1 918	1 918
5. Aktywa z tytułu odroczonego podatku dochodowego	25	2 698	2 358	389
6. Prawo wieczystego użytkowania gruntów	18	416	420	423
II. Aktywa obrotowe		73 111	64 995	71 711
II.a. Aktywa obrotowe bez aktywów trwałych przeznaczonych do sprzedaży		73 111	64 995	71 711
1. Zapasy	19	40 217	35 820	32 700
2. Należności krótkoterminowe	20	26 797	20 775	18 925
3. Należny zwrot podatku dochodowego od osób prawnych	20	40	0	346
4. Środki pieniężne i inne aktywa pieniężne	21	6 057	8 400	19 740
5. Inne krótkoterminowe aktywa finansowe	21	0	0	0
II.b. Aktywa trwałe zaklasyfikowane jako przeznaczone do sprzedaży		0	0	0
A k t y w a r a z e m		129 214	119 013	124 834

PASYWA	Noty	w tysiącach złotych		
		półrocze 2022	2021	półrocze 2021
I. Kapitał własny	22	91 085	91 122	83 456
1. Kapitał zakładowy		1 400	1 400	1 400
2. Kapitał z emisji akcji powyżej ceny nominalnej		29 404	29 404	29 404
3. Zyski zatrzymane		60 281	60 318	52 652
w tym: wynik okresu		6 963	14 663	6 997
II. Zobowiązania i rezerwy na zobowiązania		38 129	27 891	41 378
II.a. Zobowiązania długoterminowe	23	9 803	9 261	9 688
1. Zobowiązania z tytułu leasingu	23	869	147	102
2. Rezerwa z tytułu odroczonego podatku dochodowego	25	439	372	212
3. Rezerwa na świadczenia emerytalne i podobne	23	354	354	291
4. Pozostałe rezerwy	23	847	597	595
5. Zobowiązania z tytułu dostaw i usług oraz pozostałe	23	7 294	7 791	8 488
w tym: przychody przyszłych okresów		7 294	7 791	8 488
II.b. Zobowiązania krótkoterminowe	24	28 326	18 630	31 690
1. Zobowiązania krótkoterminowe bez zobowiązań zaklasyfikowanych jako przeznaczone do sprzedaży		28 326	18 630	31 690
1.1. Zobowiązania z tytułu dostaw i usług oraz pozostałe		24 177	15 846	28 115
w tym: przychody przyszłych okresów		1 686	1 695	920
1.2. Zobowiązania z tytułu leasingu		573	314	440
1.3. Kredyty i pożyczki		551	0	0
1.4. Podatek dochodowy od osób prawnych do zapłaty		197	124	151
1.5. Rezerwa na świadczenia emerytalne i podobne		990	990	856
1.6. Pozostałe rezerwy		1 838	1 356	2 128
2. Zobowiązania wchodzące w skład grup zaklasyfikowanych jako przeznaczone do sprzedaży		0	0	0
P a s y w a r a z e m		129 214	119 013	124 834

Skrócone śródroczne sprawozdanie finansowe Sonel S.A.

Okres objęty sprawozdaniem finansowym:	01-01-2022 – 30-06-2022	Waluta sprawozdawcza:	złoty polski (PLN)
--	-------------------------	-----------------------	--------------------

Wartość księgowa	91 085	91 122	83 456
Liczba akcji (w sztukach)	14 000 000	14 000 000	14 000 000
Wartość księgowa na jedną akcję (w złotych)	6,51	6,51	5,96
Rozwodniona liczba akcji (w sztukach)	14 000 000	14 000 000	14 000 000
Rozwodniona wartość księgowa na jedną akcję (w złotych)	6,51	6,51	5,96

2. SKRÓCONE SPRAWOZDANIE Z CAŁKOWITYCH DOCHODÓW (RACHUNEK ZYSKÓW I STRAT)

(wariant kalkulacyjny)	Noty	w tysiącach złotych	
		półrocze 2022	półrocze 2021
I. Przychody netto ze sprzedaży produktów, towarów i materiałów, w tym:	27	66 941	52 823
II. Koszty sprzedanych produktów, towarów i materiałów, w tym:	27	49 948	37 010
III. Zysk (strata) brutto ze sprzedaży		16 993	15 813
IV. Koszty sprzedaży	27	7 126	5 690
V. Koszty ogólnego zarządu	27	3 284	2 838
VI. Zysk (strata) ze sprzedaży		6 583	7 285
VII. Pozostałe przychody operacyjne	28	1 805	825
VIII. Pozostałe koszty operacyjne	28	856	1 510
IX. Zysk (strata) z działalności operacyjnej		7 532	6 600
X. Przychody finansowe	29	495	1 703
XI. Koszty finansowe	29	48	594
XII. Zysk (strata) brutto		7 979	7 709
XIII. Podatek dochodowy	30	1 016	712
Zysk (strata) netto z działalności kontynuowanej		6 963	6 997
Zysk (strata) z działalności zaniechanej			
XIV. Zysk (strata) netto		6 963	6 997
XV. Zysk (strata) netto przypadający akcjonariuszom Jednostki Dominującej		0	0
XVI. Zysk (strata) netto przypadający akcjonariuszom/udziałowcom nie sprawującym kontroli		6 963	6 997

INNE CAŁKOWITE DOCHODY

Zysk (strata) netto	6 963	6 997
Inne całkowite dochody	0	0
w tym:	0	0
Całkowite dochody ogółem	6 963	6 997

ZYSK (STRATA) NETTO NA JEDNĄ AKCJĘ ZWYKŁĄ

Zysk na akcję	Noty	w złotych	
		półrocze 2022	półrocze 2021
Zysk (strata) na jedną akcję zwykłą:		0,50	0,50
Podstawowy zysk (podstawowa strata) przypadający na jedną akcję z działalności kontynuowanej		0,50	0,50
Podstawowy zysk (podstawowa strata) przypadający na jedną akcję z działalności zaniechanej			
Zysk (strata) na jedną akcję zwykłą		0,50	0,50
Rozwodniony zysk (strata) na jedną akcję zwykłą:		0,50	0,50
Rozwodniony zysk (rozwodniona strata) przypadający na jedną akcję z działalności kontynuowanej		0,50	0,50
Rozwodniony zysk (rozwodniona strata) przypadający na jedną akcję z działalności zaniechanej			
Rozwodniony zysk (strata) na jedną akcję zwykłą		0,50	0,50

Skrócone śródroczne sprawozdanie finansowe Sonel S.A.

Okres objęty sprawozdaniem finansowym:	01-01-2022 – 30-06-2022	Waluta sprawozdawcza:	złoty polski (PLN)
--	-------------------------	-----------------------	--------------------

3. SKRÓCONE SPRAWOZDANIE ZE ZMIAN W KAPITALE WŁASNYM

Skrócone sprawozdanie ze zmian w kapitale własnym za okres od 01-01-2022 do 30-06-2022 roku.

SPRAWOZDANIE ZE ZMIAN W KAPITALE WŁASNYM ZA OKRES 01.01.2022 - 30.06.2022 (dane w tysiącach złotych)	Kapitał zakładowy	Kapitał z emisji akcji powyżej ceny nominalnej	Zyski zatrzymane	Razem
1. Stan na początek okresu	1 400	29 404	60 318	91 122
a) Zmiany przyjętych zasad (polityki) rachunkowości				0
2. Stan na początek okresu, po uzgodnieniu do danych porównawczych	1 400	29 404	60 318	91 122
Zysk (strata) netto			6 963	6 963
Inne całkowite dochody				0
Całkowite dochody	0	0	6 963	6 963
c) inne				0
d) wypłata dywidendy			-7 000	-7 000
Zwiększenie (zmniejszenie) wartości kapitału własnego	0	0	-37	-37
5. Stan na koniec okresu	1 400	29 404	60 281	91 085

Skrócone sprawozdanie ze zmian w kapitale własnym za okres od 01-01-2021 roku do 31-12-2021 roku.

SPRAWOZDANIE ZE ZMIAN W KAPITALE WŁASNYM ZA OKRES 01.01.2021 - 31.12.2021 (dane w tysiącach złotych)	Kapitał zakładowy	Kapitał z emisji akcji powyżej ceny nominalnej	Zyski zatrzymane	Razem
1. Stan na początek okresu	1 400	29 404	59 655	90 459
a) Zmiany przyjętych zasad (polityki) rachunkowości				0
2. Stan na początek okresu, po uzgodnieniu do danych porównawczych	1 400	29 404	59 655	90 459
Zysk (strata) netto			14 663	14 663
Inne całkowite dochody				0
Całkowite dochody	0	0	14 663	14 663
c) inne				0
d) wypłata dywidendy			-14 000	-14 000
Zwiększenie (zmniejszenie) wartości kapitału własnego	0	0	663	663
5. Stan na koniec okresu	1 400	29 404	60 318	91 122

Skrócone sprawozdanie ze zmian w kapitale własnym za okres od 01-01-2021 roku do 30-06-2021 roku.

SPRAWOZDANIE ZE ZMIAN W KAPITALE WŁASNYM ZA OKRES 01.01.2021 - 30.06.2021 (dane w tysiącach złotych)	Kapitał zakładowy	Kapitał z emisji akcji powyżej ceny nominalnej	Zyski zatrzymane	Razem
1. Stan na początek okresu	1 400	29 404	59 655	90 459
a) Zmiany przyjętych zasad (polityki) rachunkowości				0
2. Stan na początek okresu, po uzgodnieniu do danych porównawczych	1 400	29 404	59 655	90 459
Zysk (strata) netto			6 997	6 997
Inne całkowite dochody				0
Całkowite dochody	0	0	6 997	6 997
c) inne				0
d) wypłata dywidendy			-14 000	-14 000
Zwiększenie (zmniejszenie) wartości kapitału własnego	0	0	-7 003	-7 003
5. Stan na koniec okresu	1 400	29 404	52 652	83 456

Skrócone śródroczne sprawozdanie finansowe Sonel S.A.

Okres objęty sprawozdaniem finansowym: 01-01-2022 – 30-06-2022 Waluta sprawozdawcza: złoty polski (PLN)

4. SKRÓCONE SPRAWOZDANIE Z PRZEPLÝWÓW PIENIĘŻNYCH (RACHUNEK PRZEPLÝWÓW PIENIĘŻNYCH)

(metoda pośrednia)	w tysiącach złotych	
	półrocze 2022	półrocze 2021
A. Przepływy środków pieniężnych z działalności operacyjnej		
I. Zysk (strata) netto	6 963	6 997
II. Korekty razem	-3 534	-8 964
1. Amortyzacja	4 148	3 696
2. Zyski (straty) z tytułu różnic kursowych	-36	44
3. Przychody z tytułu odsetek	0	0
4. Koszty z tytułu odsetek	23	4
5. Przychody z tytułu dywidend	0	0
6. (Zysk) strata z działalności inwestycyjnej	0	560
7. Zmiana stanu rezerw	732	892
8. Zmiana stanu zapasów	-4 397	-11 778
9. Zmiana stanu należności z tytułu dostaw i usług oraz pozostałych	-6 016	-3 652
10. Zmiana stanu zobowiązań z tytułu dostaw i usług oraz pozostałych	996	2 242
11. Obciążenie podatkiem dochodowym	1 016	712
12. Inne korekty	0	-1 684
III. Przepływy pieniężne z działalności operacyjnej	3 429	-1 967
Podatek dochodowy zapłacony	-1 254	-422
IV. Przepływy pieniężne netto z działalności operacyjnej (III+/-podatek dochodowy)	2 175	-2 389
B. Przepływy środków pieniężnych z działalności inwestycyjnej		
1. Zbycie wartości niematerialnych i prawnych oraz rzeczowych aktywów trwałych	0	1
2. Nabycie wartości niematerialnych i prawnych oraz rzeczowych aktywów trwałych	-4 260	-2 790
3. Odsetki otrzymane	0	1 122
4. Inne wpływy (wydatki) inwestycyjne	-359	-1 118
V. Przepływy pieniężne netto z działalności inwestycyjnej	-4 619	-2 785
C. Przepływy środków pieniężnych z działalności finansowej		
1. Wpływy netto z emisji akcji	0	0
2. Dywidendy	0	0
3. Kredyty i pożyczki	0	0
4. Spłaty kredytów i pożyczek	0	0
5. Płatności zobowiązań z tytułu leasingu	-253	-228
6. Odsetki zapłacone	-23	-8
7. Inne wpływy (wydatki) finansowe	341	568
VI. Przepływy pieniężne netto z działalności finansowej	65	332
D. Przepływy pieniężne przed różnicami kursowymi	-2 379	-4 842
- zmiana stanu środków pieniężnych z tytułu różnic kursowych	36	-44
E. Przepływy pieniężne netto, razem	-2 343	-4 886
F. Środki pieniężne na początek okresu	8 400	24 626
G. Środki pieniężne na koniec okresu w tym:	6 057	19 740
- o ograniczonej możliwości dysponowania	0	0

Skrócone śródroczne sprawozdanie finansowe Sonel S.A.			
Okres objęty sprawozdaniem finansowym:	01-01-2022 – 30-06-2022	Waluta sprawozdawcza:	złoty polski (PLN)

5. DODATKOWE INFORMACJE DO SPRAWOZDANIA FINANSOWEGO

a) Informacje ogólne:

Sonel S.A. jest firmą produkcyjną, specjalizującą się w produkcji elektronicznych przyrządów pomiarowych. Ponadto przedsiębiorstwo świadczy usługi w zakresie montażu elementów elektronicznych w technologii SMT i THT oraz w zakresie serwisu i kontroli metrologicznej przyrządów pomiarowych. Firma prowadzi działalność od 21-02-1994 roku, najpierw pod firmą TIM Spółka z o.o., później jako Sonel Spółka z o.o. Od 01-07-1998 roku jest Spółką akcyjną. Od 2008 roku akcje Spółki są notowane na Giełdzie Papierów Wartościowych w Warszawie. Kapitał zakładowy Spółki wynosi 1.400.000 złotych i dzieli się na 14.000.000 akcji zwykłych o wartości nominalnej 10 groszy każda.

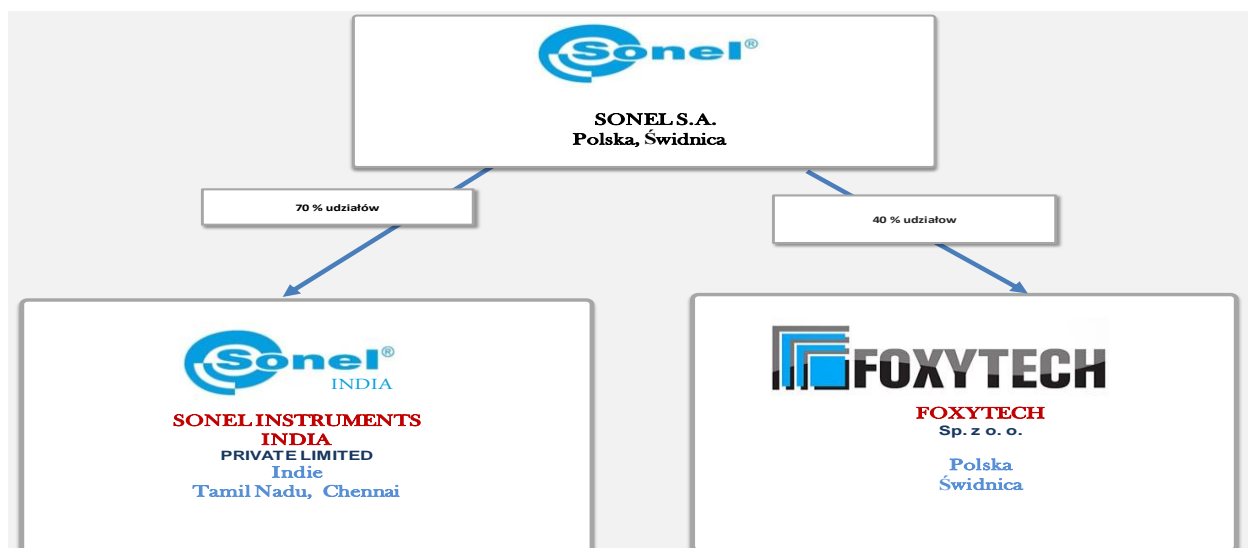
Podstawowe dane o Spółce:

Pełna nazwa firmy:	Sonel Spółka Akcyjna
Siedziba:	58-100 Świdnica, ul. Stanisława Wokulskiego 11
Wyodrębniony terytorialnie oddział:	Zakład Konstrukcyjny, Wrocław, ul. Stargardzka 10
Organ Rejestrowy:	Krajowy Rejestr Sądowy
Numer wpisu do KRS:	0000090121 z dnia 14-02-2002
Podstawowy przedmiot działalności to:	działalność produkcyjna w branży elektronicznej i elektrotechnicznej. W szczególności w Spółce odbywa się produkcja przyrządów pomiarowych oraz usługowy montaż elementów elektronicznych.
Numer PKD:	26.51. Produkcja instrumentów i przyrządów pomiarowych, kontrolnych i nawigacyjnych.
Numer EKD:	3320A
Numer EORI:	PL884003344800000
Numer BDO:	000005929
Branża:	Przemysł elektromaszynowy
Spółka występuje na rynku regulowanym:	Rynek Podstawowy - Giełda Papierów Wartościowych w Warszawie
Segment:	5 PLUS
kod ISIN Klienta	PLSonel00011
Indeksy:	WIG
Numer identyfikacji podatkowej:	884-00-33-448
Numer Regon:	890236667
Numer LEI:	2594007JMPZV9ISXD736

Czas trwania spółki jest nieoznaczony.

W strukturze Sonel S.A. w I półroczu 2022 roku nie istniały jednostki organizacyjne sporządzające samodzielnie sprawozdania finansowe.

Struktura Grupy Kapitałowej na koniec 2021 roku wyglądała następująco:

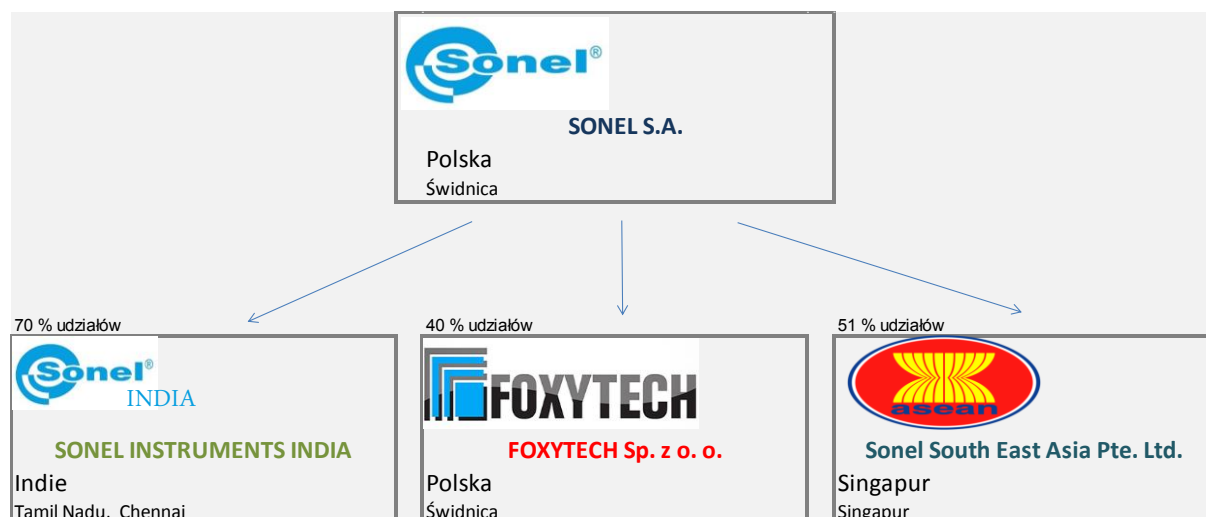


W I półroczu 2022, w dniu 06-01-2022 dokonano rejestracji spółki zależnej pod firmą: Sonel South East Asia Pte. Ltd z siedzibą w Singapurze. Kapitał założycielski spółki wynosi 150 000 Euro, a Sonel S.A. posiada 51 % udziałów w kapitale zakładowym spółki, tym samym posiada większość głosów na zgromadzeniu wspólników. Mniejszościowy pakiet udziałów w wysokości 49 %

Skrócone śródroczne sprawozdanie finansowe Sonel S.A.			
Okres objęty sprawozdaniem finansowym:	01-01-2022 – 30-06-2022	Waluta sprawozdawcza:	złoty polski (PLN)

objął obywatel Singapuru. Spółka będzie promować i sprzedawać produkty marki Sonel na rynkach Stowarzyszenia Narodów Azji Południowo - Wschodniej.

W konsekwencji, struktura Grupy Kapitałowej na koniec I półrocza 2022 roku wyglądała następująco:



Okresy, za które prezentowane jest skonsolidowane sprawozdanie finansowe i porównywalne dane finansowe.

Skonsolidowany raport półroczny i odpowiednie sprawozdania finansowe, sporządzono za okres od 01-01-2022 roku do 30-06-2022 roku w zakresie skróconego sprawozdania z całkowitych dochodów (rachunek zysków i strat) oraz na dzień 30-06-2022 roku w zakresie sytuacji bilansowej Przedsiębiorstwa.

Dane porównywalne prezentowane są odpowiednio za okres od 01-01-2021 roku do 30-06-2021 roku w zakresie skróconego sprawozdania z całkowitych dochodów i według stanu na dzień 31-12-2021 roku i 30-06-2021 roku w zakresie sytuacji bilansowej Przedsiębiorstwa.

b) Skład Zarządu i Rady Nadzorczej Spółki:

Organami Spółki są:

- Walne Zgromadzenie,
- Rada Nadzorcza,
- Zarząd.

Od dnia Walnego Zgromadzenia Akcjonariuszy, które odbyło się w dniu 08-06-2021 roku, skład Zarządu był następujący:

Krzysztof Wieczorkowski	Prezes Zarządu
Jan Walulik	Wiceprezes Zarządu
Tomasz Wiśniewski	Członek Zarządu
Tomasz Hodij	Członek Zarządu

Zarząd w tym składzie był powołany na roczną kadencję, która zakończyła się wraz z zatwierdzeniem sprawozdania finansowego za 2021 rok tj. w dniu 30-06-2022 roku. W 2022 roku, skład Zarządu uległ zmianie.

W dniu 04-02-2022 roku dotychczasowy Prezes Zarządu Krzysztof Wieczorkowski oraz Wiceprezes Zarządu Jan Walulik, złożyli Radzie Nadzorczej Sonel S.A. oświadczenia o rezygnacji z kandydowania na Członków Zarządu Sonel S.A. na kolejną kadencję. Mandaty Prezesa Zarządu oraz Wiceprezesa Zarządu Sonel S.A. wygasły wraz z zatwierdzeniem przez Zwyczajne Walne Zgromadzenie Akcjonariuszy sprawozdania finansowego Spółki za rok 2021.

W dniu 04-02-2022 roku, Rada Nadzorcza Sonel S.A. powołała trzyosobowy Zarząd Spółki w składzie:

Tomasz Wiśniewski	Prezes Zarządu
Tomasz Hodij	Członek Zarządu
Piotr Saciuk	Członek Zarządu

Wspólna, trzyletnia kadencja Zarządu, rozpoczęła się z dniem odbycia Zwyczajnego Walnego Zgromadzenia Akcjonariuszy zatwierdzającego sprawozdanie finansowe Sonel S.A. za rok 2021 i upłynie z dniem odbycia Zwyczajnego Walnego Zgromadzenia Akcjonariuszy zatwierdzającego sprawozdanie finansowe Sonel S.A. za rok 2024.

Spółka w dniu 28-07-2022 złożyła wniosek o zmiany we wpisie do KRS. Do dnia sporządzenia niniejszego sprawozdania skład nowego Zarządu nie został wpisany do KRS.

Od dnia 04-01-2019 roku Prokurentem jest Anna Piłska.

Skrócone śródroczne sprawozdanie finansowe Sonel S.A.

Okres objęty sprawozdaniem finansowym:	01-01-2022 – 30-06-2022	Waluta sprawozdawcza:	złoty polski (PLN)
--	-------------------------	-----------------------	--------------------

Rada Nadzorcza w I półroczu 2022 roku, składała się z następujących osób:

Andrzej Diakun	Przewodniczący Rady Nadzorczej
Mirosław Nowakowski	Członek Rady Nadzorczej
Maciej Posadzy	Członek Rady Nadzorczej
Stanisław Zajęc	Członek Rady Nadzorczej
Jan Siniarski	Członek Rady Nadzorczej

Powołanie Rady Nadzorczej Sonel S.A. zostało dokonane zgodnie z art. 385 § 1 ksh. i § 27 pkt 16 Statutu Spółki.

Członkowie Rady Nadzorczej Sonel S.A. złożyli Spółce i sobie nawzajem oświadczenia w sprawie spełnienia kryteriów niezależności określonych w II.Z.6.DPSN 2016. Rada Nadzorcza dokonała oceny złożonych oświadczeń i stwierdziła, że trzech jej członków nie spełnia kryteriów niezależności, a dwóch członków te kryteria spełnia. Mandat Przewodniczącego Rady Nadzorczej - Andrzeja Diakuna, wygaśnie najpóźniej w dniu Walnego Zgromadzenia zatwierdzającego sprawozdanie finansowe Spółki za 2022 rok. Mandaty Członków Rady Nadzorczej: Jana Siniarskiego i Stanisława Zajęc, wygasną najpóźniej w dniu Walnego Zgromadzenia zatwierdzającego sprawozdanie finansowe Spółki za 2023 rok, natomiast mandaty Członków Rady Nadzorczej, panów Mirosława Nowakowskiego i Macieja Posadzy, wygasły w dniu Walnego Zgromadzenia zatwierdzającego sprawozdanie finansowe Spółki za 2021 rok.

Z uwagi na utratę statusu członka niezależnego, pan Stanisław Zajęc w dniu 25.05.2022 roku, złożył na ręce przewodniczącego Rady Nadzorczej, rezygnację z bycia członkiem Rady Nadzorczej. Kadencja wygasła w dniu Walnego Zgromadzenia, zatwierdzającego sprawozdanie finansowe Spółki za 2021 rok. Na uzupełniającą kadencję, wybrany został pan Mirosław Nowakowski, którego mandat wygaśnie najpóźniej w dniu Walnego Zgromadzenia zatwierdzającego sprawozdanie finansowe Spółki za 2023 rok. W dniu 30 czerwca 2022 roku, na Członka Rady Nadzorczej powołani zostali również panowie Maciej Posadzy oraz Jerzy Stachowski, których mandaty wygasną najpóźniej w dniu Walnego Zgromadzenia, zatwierdzającego sprawozdanie finansowe Spółki za 2024 rok.

Wobec powołania w skład Rady Nadzorczej Pana Jerzego Stachowiaka, począwszy od 01-07-2022 roku, skład Rady Nadzorczej jest następujący:

Andrzej Diakun	Przewodniczący Rady Nadzorczej
Mirosław Nowakowski	Członek Rady Nadzorczej
Maciej Posadzy	Członek Rady Nadzorczej
Jerzy Stachowiak	Członek Rady Nadzorczej
Jan Siniarski	Członek Rady Nadzorczej

6. PODSTAWA SPORZĄDZENIA ORAZ ZASADY RACHUNKOWOŚCI

a) Podstawa sporządzenia sprawozdania finansowego

Śródroczne skrócone sprawozdanie finansowe Sonel S.A. obejmuje okres 6 miesięcy, który zakończył się 30-06-2022 roku. Sprawozdanie zostało sporządzone zgodnie z MSR 34 Śródroczna sprawozdawczość finansowa.

Dla pełniejszego zrozumienia sytuacji finansowej oraz majątkowej Spółki, zamieszczono dodatkowo dane za okresy porównywalne tj. sprawozdanie z sytuacji finansowej, sporządzone na dzień 31-12-2021 roku i na 30-06-2021 roku, sprawozdanie z całkowitych dochodów za I półrocze 2021 roku, sprawozdanie z przepływów pieniężnych za I półrocze 2021 roku oraz zestawienie ze zmian w kapitale własnym za I półrocze 2021 roku i za cały 2021 rok, pomimo braku takich wymogów w MSR 34.

Niniejsze, śródroczne skrócone sprawozdanie finansowe, zostało sporządzone zgodnie z Międzynarodowymi Standardami Rachunkowości, Międzynarodowymi Standardami Sprawozdawczości Finansowej oraz związanymi z nimi interpretacjami ogłoszonymi w formie Rozporządzeń Komisji Europejskiej.

Śródroczne skrócone sprawozdanie finansowe, nie zawiera wszystkich informacji, które ujawniane są w rocznym sprawozdaniu finansowym, sporządzonym zgodnie z MSSF. Niniejsze, śródroczne skrócone sprawozdanie finansowe, należy czytać łącznie ze sprawozdaniem finansowym Sonel S.A. za rok 2021.

Walutą sprawozdawczą niniejszego śródrocznego skróconego sprawozdania finansowego jest złoty polski, a wszystkie kwoty wyrażone są w tysiącach złotych polskich (o ile nie wskazano inaczej).

Śródroczne skrócone sprawozdanie finansowe, zostało sporządzone przy założeniu kontynuowania działalności gospodarczej przez Spółkę w dającej się przewidzieć przyszłości. Na dzień zatwierdzenia niniejszego, śródrocznego, skróconego sprawozdania finansowego, nie istnieją okoliczności wskazujące na zagrożenie kontynuowania działalności przez Sonel S.A.

b) Zmiany standardów lub interpretacji

- Zatwierdzone przez RMSR do stosowania po 1 stycznia 2022 roku.

Zmiany do MSSF 3 „Połączenia przedsięwzięć” – aktualizacja referencji do Założeń Konceptyjnych.

Zmiany do MSR 16 „Rzeczowe aktywa trwałe” – przychody z produktów wyprodukowanych w okresie przygotowywania rzeczowych aktywów trwałych do rozpoczęcia funkcjonowania.

Zmiany do MSR 37 „Rezerwy, zobowiązania warunkowe i aktywa warunkowe” – wyjaśnienia nt. kosztów ujmowanych w analizie, czy umowa jest kontraktem rodzającym obciążenia.

Skrócone śródroczne sprawozdanie finansowe Sonel S.A.

Okres objęty sprawozdaniem finansowym:	01-01-2022 – 30-06-2022	Waluta sprawozdawcza:	złoty polski (PLN)
--	-------------------------	-----------------------	--------------------

Roczny program poprawek 2018 - 2020 - poprawki zawierają wyjaśnienia oraz doprecyzowują wytyczne standardów w zakresie ujmowania oraz wyceny: MSSF 1 „Zastosowanie Międzynarodowych Standardów Sprawozdawczości Finansowej po raz pierwszy”, MSSF 9 „Instrumenty finansowe”, MSR 41 „Rolnictwo” oraz do przykładów ilustrujących do MSSF 16 „Leasing”.

- Zatwierdzone przez RMSR do stosowania po 1 stycznia 2023 roku.

MSSF 17 „Umowy ubezpieczeniowe” oraz zmiany do MSSF 17.

Zmiany do MSR 1 „Prezentacja sprawozdań finansowych” - klasyfikacja zobowiązań jako krótkoterminowe lub długoterminowe.

Zmiany do MSR 1 „Prezentacja sprawozdań finansowych” oraz Wytyczne Rady MSSF w zakresie ujawnień dotyczących polityk rachunkowości w praktyce - kwestia istotności w odniesieniu do polityk rachunkowości

Zmiany do MSR 8 „Zasady (polityka) rachunkowości, zmiany wartości szacunkowych i korygowanie błędów” – definicja wartości szacunkowych.

Zmiany do MSR 12 „Podatek dochodowy” - obowiązek ujmowania podatku odroczonego od transakcji tj. leasing.

Zmiany do MSSF 17 „Umowy ubezpieczeniowe” - pierwsze zastosowanie MSSF 17 i MSSF 9 – informacje porównawcze.

- Zmiany odrzucone lub odroczone przez UE (zatwierdzone przez RMSR do stosowania po 1 stycznia 2016 r.)

MSSF 14 „Regulacyjne rozliczenia międzyokresowe”.

Zmiany do MSSF 10 „Skonsolidowane sprawozdania finansowe” i do MSR 28 „Inwestycje w jednostkach stowarzyszonych” w zakresie sprzedaży lub wniesienia aktywów pomiędzy inwestorem a jego jednostkami stowarzyszonymi lub wspólnymi przedsięwzięciami.

Zmiany wprowadzone do MSSF i MSF w roku 2022 nie mają charakteru istotnej zmiany. Są to regulacje doprecyzowujące dotychczasowe ustalenia.

Zdaniem Zarządu Sonel S.A., powyższe zmiany nie miały istotnego wpływu na sprawozdanie finansowe i na kwoty wykazywane w sprawozdaniu finansowym.

Spółka zamierza zastosować ww. zmiany, mające zastosowanie do prowadzonej przez nią działalności, od momentu ich wejścia w życie.

c) Zasady rachunkowości

Niniejsze, śródroczne, skrócone sprawozdanie finansowe, zostało sporządzone zgodnie z zasadami rachunkowości, które zostały zaprezentowane w ostatnim sprawozdaniu finansowym za rok zakończony w dniu 31-12-2021.

Dane w euro zaprezentowano po przeliczeniu wg następujących kursów:

Sposób ustalenia kursu do przeliczenia	Na dzień / za okres	Cena 1 euro w złotych	Elementy sprawozdania przeliczone wg kursu
Kurs średni NBP	2021-06-30	4,5208	Pozycje aktywów i pasywów
	2021-12-31	4,5994	
	2022-06-30	4,6806	
Średnia arytmetyczna kursów średnich na koniec każdego miesiąca okresu	styczeń - czerwiec 2021	4,5472	Pozycje sprawozdania z całkowitych dochodów
	styczeń - grudzień 2021	4,5775	
	styczeń - czerwiec 2022	4,6427	

d) Niepewność szacunków

Przy sporządzaniu śródrocznego, skróconego sprawozdania finansowego, Zarząd Spółki kieruje się osądem przy dokonywaniu licznych szacunków i założeń, które mają wpływ na stosowane zasady rachunkowości oraz prezentowane wartości aktywów, zobowiązań, przychodów i kosztów. Faktycznie zrealizowane wartości, mogą różnić się od szacowanych przez Zarząd.

e) Korekty błędów oraz zmiana zasad rachunkowości

Nie wystąpiły korekty błędów oraz inne zmiany zasad rachunkowości, poza wynikającymi ze zmiany standardów.

7. ZNACZĄCE ZDARZENIA I TRANSAKCJE

W I półroczu 2022 roku, odnotowano wyższą sprzedaż od uzyskanej za podobny okres 2021 roku. Poziom sprzedaż sięgnął 66 941 tysięcy złotych wobec 52 823 tysięcy złotych za I półrocze roku ubiegłego. Uzyskana marża to kwota 16 993 tysięcy złotych, podczas gdy za podobny okres 2021 roku była to kwota 15 813 tysięcy złotych. Sprzedaż mierników i pozostałych produktów będących podstawowym przedmiotem działalności, wzrosła o 15,5 % i wyniosła 45 370 tysięcy złotych (39 273 tysięcy złotych za I półrocze 2021 roku). W I półroczu 2022 roku, wzrosła także sprzedaż usług montażu usługowego, osiągając 21 571 tysięcy złotych wobec 13 550 tysięcy złotych za I półrocze 2021 roku. Ten wzrost wynika z dwóch czynników. Jednym z nich są większe niż przed rokiem zamówienia, a drugim istotny wzrost cen komponentów na rynku, których wartość jest bazą do wyliczeń ceny sprzedaży. W dalszym ciągu występują ograniczenia w dostępie do komponentów, które

Skrócone śródroczne sprawozdanie finansowe Sonel S.A.

Okres objęty sprawozdaniem finansowym:	01-01-2022 – 30-06-2022	Waluta sprawozdawcza:	złoty polski (PLN)
--	-------------------------	-----------------------	--------------------

uniemożliwiają sprawne realizowanie zleceń usługowych. Koszty sprzedaży były o 25 % wyższe niż za podobny okres 2021 roku i wyniosły 7 126 tysięcy złotych. Koszty zarządu za I półrocze 2022 były o 16 % wyższe i wyniosły 3 284 tysiące złotych.

Wynik na pozostałej działalności operacyjnej sięgnął 949 tysięcy złotych, za sprawą rozliczeń w czasie wpływów z dotacji i spłat zadłużenia, wcześniej objętego rezerwą.

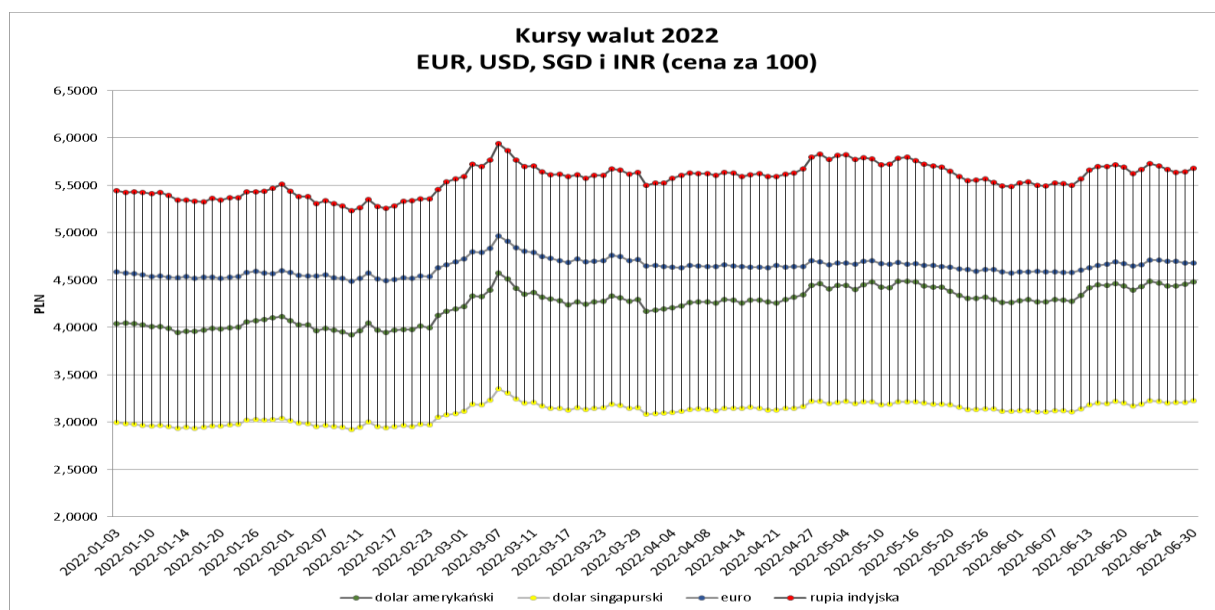
Końcowy wynik brutto to kwota 7 979 tysięcy złotych za I półrocze 2022 roku, wobec 7 709 tysięcy złotych za I półrocze ubiegłego roku i odpowiednio zysk netto w kwocie 6 963 tysięcy złotych wobec 6 997 tysięcy złotych za podobny okres 2021 roku.

Okres	I półrocze 2021 roku		I półrocze 2022 roku		Struktura wartościowa I półrocze 2021 roku	Struktura wartościowa I półrocze 2022 roku	Dynamika sprzedaży półrocza 2022/2021
	Wartość sprzedaży	Ilość sprzedana	Wartość sprzedaży	Ilość sprzedana			
Jednostka	Tysiące złotych	Sztuki	Tysiące złotych	Sztuki	%	%	%
Mierniki i produkty podobne	39 273	49 394	45 370	54 451	74,3%	67,8%	115,5%
Produkcja usługowa	13 550	75 110	21 571	124 139	25,7%	32,2%	159,2%
Razem	52 823	124 504	66 941	178 590	100,0%	100,0%	126,7%

W I półroczu 2022 roku, wpływ kursów walutowych na działalność Emitenta był istotny. Spadek wartości złotego względem innych walut spowodował dodatkowy wzrost wolumenu sprzedaży.

W Spółce nie występuje istotny poziom ekspozycji walutowej (zrównoważenie zakupów i sprzedaży w walutach obcych), wobec czego nie odnotowano znaczących wyników zrealizowanych w wyniku zmienności parytetu walut.

Zmienność walut prezentuje poniższy wykres:



Odpowiednio kursy walut wahały się w przedziałach:

Kursy średnie NBP w złotych za I półrocze 2022 roku	Dolar amerykański	Dolar singapurski	Euro	Rupia indyjska
	1 USD	1 SGD	1 EUR	100 INR
Średni kurs na koniec każdego dnia	4,2419	3,1075	4,6362	5,5629
Minimalny kurs	3,9218	2,9231	4,4879	5,2329
Maksymalny kurs	4,5722	3,3508	4,9647	5,9384

Skrócone śródroczne sprawozdanie finansowe Sonel S.A.

Okres objęty sprawozdaniem finansowym:	01-01-2022 – 30-06-2022	Waluta sprawozdawcza:	złoty polski (PLN)
--	-------------------------	-----------------------	--------------------

8. SEZONOWOŚĆ DZIAŁALNOŚCI

Spółka nie jest podmiotem, w którym cykliczność lub sezonowość znacząco wpływa na uzyskiwane przychody i wyniki Emitenta. Sprzedaż w kolejnych miesiącach porównywalnych półroczy, kształtuje się następująco:

Miesiąc sprzedaży	I półrocze 2021 roku	Struktura	I półrocze 2022 roku	Struktura	Dynamika
	Tysiące złotych	%	Tysiące złotych	%	%
Styczeń	7 376	14,0%	9 682	14,5%	131,3%
Luty	8 284	15,7%	10 430	15,6%	125,9%
Marzec	9 741	18,4%	13 290	19,9%	136,4%
Kwiecień	8 706	16,5%	11 595	17,3%	133,2%
Maj	9 183	17,4%	12 220	18,3%	133,1%
Czerwiec	9 533	18,0%	9 725	14,5%	102,0%
Razem	52 823	100,0%	66 941	100,0%	126,7%

9. ZYSK NA AKCJĘ

Zysk na jedną akcję zwykłą jest to kwota zysku netto, ze sprawozdania z całkowitych dochodów za dany okres, podzielona przez średnioważoną liczbę akcji zwykłych z danego okresu. Średnioważona liczba akcji zwykłych, jest obliczana jako suma liczby akcji z końca każdego miesiąca danego okresu, podzielona przez liczbę miesięcy w okresie.

Rozwodniony zysk na jedną akcję zwykłą, jest to kwota zysku netto ze sprawozdania z całkowitych dochodów za dany okres, podzielona przez średnioważoną liczbę akcji z danego okresu, powiększoną o średnioważoną potencjalną liczbę akcji do wyemitowania, których jednostka się zobowiązała.

Liczba akcji stosowana jako mianownik wzoru	30-06-2021	31-12-2021	30-06-2022
	W sztukach		
Średnia ważona liczba akcji zwykłych	14.000.000	14.000.000	14.000.000

10. SEGMENTY OPERACYJNE

Spółka uznaje, że prowadzi działalność względnie jednorodną i nie można mówić o segmentacji działalności. Poszczególne sfery działalności, wzajemnie się przenikają i są realizowane na tej samej bazie produkcyjnej. Na potrzeby realizacji zadań, zaopatrzenie jest dokonywane u tych samych dostawców. Zdarza się, że jeden odbiorca realizuje zamówienia w różnych obszarach ofertowanych przez Spółkę.

Informacje dotyczące produktów i usług.

Spółka osiąga przychody w dwóch podstawowych sferach działalności: w ramach produkcji wyrobów metrologicznych, akcesoriów i innych związanych z branżą miernictwa oraz w ramach usługowego montażu elementów elektronicznych. Ponadto, Spółka świadczy usługi w zakresie serwisu i kontroli metrologicznej przyrządów pomiarowych.

Struktura produkcji sprzedanej przedstawia się następująco:

Okres	I półrocze 2021 roku		I półrocze 2022 roku		Struktura wartościowa I półrocze 2021 roku	Struktura wartościowa I półrocze 2022 roku	Dynamika sprzedaży półrocza 2022/2021
	Wartość sprzedaży	Ilość sprzedana	Wartość sprzedaży	Ilość sprzedana			
Jednostka	Tysiące złotych	Sztuki	Tysiące złotych	Sztuki	%	%	%
Mierniki i produkty podobne	39 273	49 394	45 370	54 451	74,3%	67,8%	115,5%
Produkcja usługowa	13 550	75 110	21 571	124 139	25,7%	32,2%	159,2%
Razem	52 823	124 504	66 941	178 590	100,0%	100,0%	126,7%

Skrócone śródroczne sprawozdanie finansowe Sonel S.A.

Okres objęty sprawozdaniem finansowym:	01-01-2022 – 30-06-2022	Waluta sprawozdawcza:	złoty polski (PLN)
--	-------------------------	-----------------------	--------------------

Szczegółowo struktura ta wygląda następująco:

Okres	I półrocze 2021 roku		I półrocze 2022 roku		Struktura wartościowa I półrocze 2021 roku	Struktura wartościowa I półrocze 2022 roku	Dynamika sprzedaży półrocza 2022/2021
	Wartość sprzedaży	Ilość sprzedana	Wartość sprzedaży	Ilość sprzedana			
Jednostka	Tysiące złotych	Sztuki	Tysiące złotych	Sztuki			
Mierniki	33 051	17 620	36 379	20 081	62,6%	54,3%	110,1%
Akcesoria	4 786	21 259	5 127	22 534	9,1%	7,7%	107,1%
Produkcja usługowa	12 833	75 066	20 408	114 209	24,3%	30,5%	159,0%
Inne	2 153	10 559	5 027	21 766	4,1%	7,5%	233,5%
Razem	52 823	124 504	66 941	178 590	100,0%	100,0%	126,7%

Informacje dotyczące głównych klientów.

Spółka prowadziła sprzedaż do wielu kontrahentów. Wśród odbiorców wyrobów i usług jest trzech znaczących kontrahentów, których udział w sprzedaży Emitenta jest istotny. Dwa podmioty wchodzi w skład grupy kapitałowej Lincoln. Do obu podmiotów, prowadzona jest sprzedaż wyrobów produkowanych na zlecenie. Trzecim istotnym odbiorcą jest krajowy wiodący hurtowy dystrybutor artykułów elektrotechnicznych, działający w Polsce. Ich udział w sprzedaży w odpowiednich okresach przedstawia się następująco:

Odbiorcy	I półrocze 2021 roku		I półrocze 2022 roku		Dynamika sprzedaży półrocza 2022/2021
	W tysiącach złotych	Udział w sprzedaży	W tysiącach złotych	Udział w sprzedaży	
Zagraniczny odbiorca usług montażu	6 946	13,1%	10 903	16,3%	157,0%
Krajowy odbiorca usług montażu	4 917	9,3%	7 971	11,9%	162,1%
Krajowy dystrybutor	6 793	12,9%	6 465	9,7%	95,2%
Pozostali	34 167	64,7%	41 603	62,1%	121,8%
Razem	52 823	100,0%	66 941	100,0%	126,7%

Jednocześnie należy wskazać, że nieznaczna sprzedaż jest prowadzona również do innych podmiotów z tej grupy. Łączny udział sprzedaży do podmiotów z grupy Lincoln przedstawia się następująco:

Odbiorcy	I półrocze 2021 roku		I półrocze 2022 roku		Dynamika sprzedaży półrocza 2022/2021
	W tysiącach złotych	Udział w sprzedaży	W tysiącach złotych	Udział w sprzedaży	
Podmioty z grupy Lincoln	11 897	22,5%	18 874	28,2%	158,6%
Pozostali	40 926	77,5%	48 068	71,8%	117,4%
Razem	52 823	100,0%	66 941	100,0%	126,7%

Informacje dotyczące obszarów geograficznych.

Wyodrębnioną, stabilną grupę odbiorców stanowi rynek krajowy. Kolejną grupą to reszta odbiorców sprzedaży zagranicznej, którzy pochodzą z różnych państw. Nie można wyodrębnić parametrów wspólnych dla żadnej grupy geograficznej odbiorców. Gospodarki tych krajów różnią się potencjałem oraz rozwojem kultury energetycznej.

Struktura geograficzna sprzedaży przedstawia się następująco:

Skrócone śródroczne sprawozdanie finansowe Sonel S.A.

Okres objęty sprawozdaniem finansowym:	01-01-2022 – 30-06-2022	Waluta sprawozdawcza:	złoty polski (PLN)
--	-------------------------	-----------------------	--------------------

Struktura geograficzna	I półrocze 2021 roku		I półrocze 2022 roku		Dynamika sprzedaży półrocza 2022/2021
	W tysiącach złotych	Udział w sprzedaży	W tysiącach złotych	Udział w sprzedaży	
Obszar sprzedaży					
Polska	29 671	56,2%	36 543	54,6%	123,2%
Unia Europejska	5 755	10,9%	7 073	10,6%	122,9%
Pozostałe kraje	17 397	32,9%	23 325	34,8%	134,1%
Razem	52 823	100,0%	66 941	100,0%	126,7%

W ostatnich latach, w związku z wykonywaniem kontraktu w zakresie montażu zleceń, do podmiotów z grupy Lincoln zrealizowano produkcję podobnego konstrukcyjnie podzespołu, dla którego udział w sprzedaży I półrocza 2022 roku wyniósł 9,4 % sprzedaży Emitenta. W pierwszym półroczu 2021 roku było to odpowiednio 8,6 %. Jednocześnie, jeden z wiodących mierników w ofercie Emitenta, osiągnął udział 5,5 % w I półroczu 2022 roku oraz odpowiednio 13,4 % w I półroczu 2021 roku.

Produkt	I półrocze 2021 roku		I półrocze 2022 roku		Dynamika sprzedaży półrocza 2022/2021
	W tysiącach złotych	Udział w sprzedaży	W tysiącach złotych	Udział w sprzedaży	
Projekt 1	4 548	8,6%	6 309	9,4%	138,7%
Miernik 1	7 087	13,4%	3 675	5,5%	51,9%
Pozostała sprzedaż	41 188	78,0%	56 957	85,1%	138,3%
Razem	52 823	100,0%	66 941	100,0%	126,7%

Szczegółowy podział geograficzny sprzedaży, uwzględniający strukturę sprzedaży w rozbiciu na dwa podstawowe obszary sprzedaży, wygląda następująco:

Struktura geograficzna i obszar sprzedaży	I półrocze 2021 roku		Cały 2021 rok		I półrocze 2022 roku		Dynamika I półrocza 2021/2020
	W tysiącach złotych	Udział w sprzedaży	W tysiącach złotych	Udział w sprzedaży	W tysiącach złotych	Udział w sprzedaży	
Mierniki i sprzedaż związana	39 273	74,4%	83 868	73,7%	45 370	67,8%	115,5%
Export	10 417	19,7%	24 204	21,3%	12 423	18,6%	119,3%
Polska	24 320	46,0%	49 917	43,9%	27 473	41,0%	113,0%
Unia Europejska	4 537	8,6%	9 748	8,6%	5 474	8,2%	120,7%
Usługi	13 550	25,7%	29 966	26,3%	21 571	32,2%	159,2%
Export	6 981	13,2%	14 787	13,0%	10 903	16,3%	156,2%
Polska	5 351	10,1%	12 495	11,0%	9 070	13,5%	169,5%
Unia Europejska	1 219	2,3%	2 684	2,4%	1 599	2,4%	131,2%
Razem	52 823	100,0%	113 834	100,0%	66 941	100,0%	126,7%

W ramach takich sfer działalności, można wydzielić należności z tytułu realizacji zleceń usługowych, ale nie można rozliczyć odpowiedniej struktury zobowiązań. Spółka podobnie nie jest w stanie wydzielić majątku, służącego poszczególnym sferom funkcjonowania z uwagi na fakt, że się wzajemnie przenikają i produkcja w obu obszarach jest realizowana w tym samym parku maszynowym, przez tych samych pracowników. Nie można wydzielić kierownictwa oraz załogi w zakresie realizacji zleceń na potrzeby produkcji usługowej i na potrzeby produkcji własnych wyrobów. Wyniki obu podstawowych sfer działalności są regularnie analizowane, ale struktura przychodów, dochodów i inne informacje wyróżniające obie sfery działalności, nie są podstawą do podejmowania znaczących decyzji o alokacji zasobów, ponieważ firma realizuje sprzedaż usług na bazie majątku służącego realizacji produkcji podstawowej - mierników, w celu optymalizacji jego wykorzystania. Wyniki poszczególnych sfer działalności są analizowane odrębnie i wynikają z wewnętrznych raportów, weryfikowanych okresowo przez Zarząd Spółki. Zarząd Spółki analizuje wyniki segmentów operacyjnych na poziomie zysku (straty) z działalności operacyjnej.

Skrócone śródroczne sprawozdanie finansowe Sonel S.A.

Okres objęty sprawozdaniem finansowym:	01-01-2022 – 30-06-2022	Waluta sprawozdawcza:	złoty polski (PLN)
--	-------------------------	-----------------------	--------------------

11. POŁĄCZENIA JEDNOSTEK GOSPODARCZYCH

W okresie sprawozdawczym nie nastąpiły procesy połączenia jednostek.

12. WARTOŚĆ FIRMY

Wartość firmy nie występuje.

13. WARTOŚCI NIEMATERIALNE

13.1. Wartości niematerialne	w tysiącach złotych		
	półrocze 2022	2021	półrocze 2021
a) wartości niematerialne wytworzone we własnym zakresie	14 948	14 542	13 493
b) wartość firmy	0	0	0
c) niezakończona wartość niematerialne wytwarzane we własnym zakresie	9 234	10 542	13 518
d) koncesje, patenty, licencje i podobne wartości	5 363	4 089	3 505
e) inne wartości niematerialne	0	0	0
f) zaliczki na wartości niematerialne	0	0	0
Wartości niematerialne, razem	29 545	29 173	30 516

13.2. Zmiany wartości niematerialnych (wg grup rodzajowych) - półrocze 2022	w tysiącach złotych				
	a	b	c	d	
	wartości niematerialne wytworzone we własnym zakresie	wartość firmy	niezakończona wartość niematerialne wytwarzane we własnym zakresie	koncesje, patenty, licencje i podobne wartości	Wartości niematerialne i prawne, razem
wartość brutto wartości niematerialnych na początek okresu	59 641	0	14 140	8 167	81 948
- korekty z tytułu MSSF/MSR	0	0	0	0	0
a) wartość brutto wartości niematerialnych po korektach MSSF/MSR na początek okresu	59 641	0	14 140	8 167	81 948
b) zwiększenia (z tytułu)	3 321	0	2 013	1 629	6 963
- zakup	0	0	241	1 629	1 870
- pozostałe zwiększenia	3 321	0	1 772	0	5 093
c) zmniejszenia (z tytułu)	0	0	3 321	278	3 599
- zakończenie prac rozwojowych	0	0	3 321	0	3 321
- pozostałe zmniejszenia	0	0	0	278	278
d) wartość brutto wartości niematerialnych na koniec okresu	62 962	0	12 832	9 518	85 312
skumulowana amortyzacja (umorzenie) na początek okresu	43 563	0	0	4 078	47 641
- korekty z tytułu MSSF/MSR	0	0	0	0	0
e) skumulowana amortyzacja (umorzenie) po korektach MSSF/MSR na początek okresu	43 563	0	0	4 078	47 641
f) amortyzacja za okres (z tytułu)	2 915	0	0	77	2 992
- planowanych odpisów	2 915	0	0	355	3 270
- zmniejszenia	0	0	0	278	278
g) skumulowana amortyzacja (umorzenie) na koniec okresu	46 478	0	0	4 155	50 633
h) odpisy z tytułu trwałej utraty wartości na początek okresu	1 536	0	3 598	0	5 134
- zwiększenia	0	0	0	0	0
- zmniejszenia	0	0	0	0	0
i) odpisy z tytułu trwałej utraty wartości na koniec okresu	1 536	0	3 598	0	5 134
j) wartość netto wartości niematerialnych na koniec okresu	14 948	0	9 234	5 363	29 545

Skrócone śródroczne sprawozdanie finansowe Sonel S.A.

Okres objęty sprawozdaniem finansowym: 01-01-2022 – 30-06-2022 Waluta sprawozdawcza: złoty polski (PLN)

13.2. Zmiany wartości niematerialnych (wg grup rodzajowych) - 2021	w tysiącach złotych				
	a	b	c	d	
	wartości niematerialne wytworzone we własnym zakresie	wartość firmy	niezakończone wartości niematerialne wytwarzane we własnym zakresie	koncesje, patenty, licencje i podobne wartości	Wartości niematerialne i prawne, razem
wartość brutto wartości niematerialnych na początek okresu	56 186	0	12 029	6 602	74 817
- korekty z tytułu MSSF/MSR	0	0	0	0	0
a) wartość brutto wartości niematerialnych po korektach MSSF/MSR na początek okresu	56 186	0	12 029	6 602	74 817
b) zwiększenia (z tytułu)	3 455	0	5 625	1 565	10 645
- zakup	0	0	497	1 565	2 062
- pozostałe zwiększenia	3 455	0	5 129	0	8 584
c) zmniejszenia (z tytułu)	0	0	3 514	0	3 514
- zakończenie prac rozwojowych	0	0	3 455	0	3 455
- pozostałe zmniejszenia	0	0	59	0	59
d) wartość brutto wartości niematerialnych na koniec okresu	59 641	0	14 140	8 167	81 948
skumulowana amortyzacja (umorzenie) na początek okresu	38 586	0	0	3 482	42 068
- korekty z tytułu MSSF/MSR	0	0	0	0	0
e) skumulowana amortyzacja (umorzenie) po korektach MSSF/MSR na początek okresu	38 586	0	0	3 482	42 068
f) amortyzacja za okres (z tytułu)	4 977	0	0	596	5 573
- planowanych odpisów	4 977	0	0	596	5 573
- zmniejszenia	0	0	0	0	0
g) skumulowana amortyzacja (umorzenie) na koniec okresu	43 563	0	0	4 078	47 641
h) odpisy z tytułu trwałej utraty wartości na początek okresu	236	0	1 598	0	1 834
- zwiększenia	1 300	0	2 000	0	3 300
- zmniejszenia	0	0	0	0	0
i) odpisy z tytułu trwałej utraty wartości na koniec okresu	1 536	0	3 598	0	5 134
j) wartość netto wartości niematerialnych na koniec okresu	14 542	0	10 542	4 089	29 173

13.3. Wartości niematerialne (struktura własnościowa)	w tysiącach złotych		
	półrocze 2022	2021	półrocze 2021
a) własne	29 545	29 173	30 516
b) używane na podstawie umowy najmu, dzierżawy lub innej umowy, w tym umowy leasingu, w tym:	0	0	0
...	0	0	0
Wartości niematerialne, razem	29 545	29 173	30 516

Nakłady na wartości niematerialne sięgnęły 3 642 tysięcy złotych. W Spółce stale prowadzone są prace rozwojowe, związane z opracowaniem i wdrożeniem nowych produktów. W szczególności, są to zaawansowane technologicznie przyrządy do pomiaru wartości elektrycznych o skomplikowanej strukturze elektronicznej oraz ze złożonym interfejsem użytkownika, wymagającym dużych nakładów programistycznych. Do czerwca 2022 roku, poniesiono wydatki na rozwój oferty produktowej w łącznej wysokości 2 013 tysięcy złotych. W okresie pierwszych sześciu miesięcy 2022 roku, Spółka wydała na rozwój kolejnych narzędzi internetowych kwotę 1 553 tysięcy złotych. Na dzień 30-06-2022 roku, najistotniejszym składnikiem wartości niematerialnych jest składnik aktywów – moduł do pomiarów instalacji fotowoltaicznych. Aktywo zostało przyjęte w grudniu 2021 roku. Jego wartość na dzień 30-06-2022 roku to kwota 2 879 tysięcy złotych.

Wartości niematerialne nie stanowią zabezpieczenia spłaty zobowiązań.

Skrócone śródroczne sprawozdanie finansowe Sonel S.A.

Okres objęty sprawozdaniem finansowym:	01-01-2022 – 30-06-2022	Waluta sprawozdawcza:	złoty polski (PLN)
--	-------------------------	-----------------------	--------------------

14. RZECZOWE AKTYWA TRWAŁE

14.1. Rzeczowe aktywa trwałe	w tysiącach złotych		
	półrocze 2022	2021	półrocze 2021
a) środki trwałe, w tym:	20 822	19 762	19 698
- grunty (w tym prawo użytkowania wieczystego gruntu)	860	860	860
- budynki, lokale i obiekty inżynierii lądowej i wodnej	15 782	15 814	16 044
- urządzenia techniczne i maszyny	2 091	2 064	1 918
- środki transportu	1 641	677	526
- inne środki trwałe	448	347	350
b) środki trwałe w budowie	344	384	176
c) zaliczki na środki trwałe w budowie	0	0	0
Rzeczowe aktywa trwałe, razem	21 166	20 146	19 874

14.2. Zmiany środków trwałych (wg grup rodzajowych) - półrocze 2022	w tysiącach złotych					
	grunty (tym prawo użytkowania wieczyste go gruntu)	budynki, lokale i obiekty inżynierii lądowej i wodnej	urządzenia techniczne i maszyny	środki transportu	inne środki trwałe	Środki trwałe, razem
wartość brutto środków trwałych na początek okresu	866	23 753	15 989	2 963	4 126	47 697
- korekty z tytułu MSSF/MSR	0	0	0	0	0	0
a) wartość brutto środków trwałych po korektach MSSF/MSR na początek okresu	866	23 753	15 989	2 963	4 126	47 697
b) zwiększenia (z tytułu)	0	267	238	1 235	195	1 935
- nabycia	0	0	165	0	195	360
- przyjęcia ze środków trwałych w budowie	0	267	73	0	0	340
- pozostałe zwiększenia	0	0	0	1 235	0	1 235
c) zmniejszenia (z tytułu)	0	0	61	0	0	61
- sprzedaży	0	0	0	0	0	0
- likwidacji	0	0	61	0	0	61
d) wartość brutto środków trwałych na koniec okresu	866	24 020	16 166	4 198	4 321	49 571
skumulowana amortyzacja (umorzenie) na początek okresu	6	7 939	13 925	2 286	3 779	27 935
- korekty z tytułu MSSF/MSR	0	0	0	0	0	0
e) skumulowana amortyzacja (umorzenie) po korektach MSSF/MSR na początek okresu	6	7 939	13 925	2 286	3 779	27 935
f) amortyzacja za okres (z tytułu)	0	299	150	271	94	814
- planowanych odpisów	0	299	211	271	94	875
- zmniejszenia	0	0	61	0	0	61
g) skumulowana amortyzacja (umorzenie) na koniec okresu	6	8 238	14 075	2 557	3 873	28 749
h) odpisy z tytułu trwałej utraty wartości na początek okresu	0	0	0	0	0	0
- zwiększenia	0	0	0	0	0	0
- zmniejszenia	0	0	0	0	0	0
i) odpisy z tytułu trwałej utraty wartości na koniec okresu	0	0	0	0	0	0
j) wartość netto środków trwałych na koniec okresu	860	15 782	2 091	1 641	448	20 822

Skrócone śródroczne sprawozdanie finansowe Sonel S.A.

Okres objęty sprawozdaniem finansowym:	01-01-2022 – 30-06-2022	Waluta sprawozdawcza:	złoty polski (PLN)
--	-------------------------	-----------------------	--------------------

14.2. Zmiany środków trwałych (wg grup rodzajowych) - 2021	w tysiącach złotych					
	grunty (tym prawo użytkowania wieczyste go gruntu)	budynki, lokale i obiekty inżynierii lądowej i wodnej	urządzenia techniczne i maszyny	środki transportu	inne środki trwałe	Środki trwałe, razem
wartość brutto środków trwałych na początek okresu	866	23 629	16 221	2 555	3 989	47 260
- korekty z tytułu MSSF/MSR	0	0	0	0	0	0
a) wartość brutto środków trwałych po korektach MSSF/MSR na początek okresu	866	23 629	16 221	2 555	3 989	47 260
b) zwiększenia (z tytułu)	0	124	445	408	140	1 117
- nabycia	0	124	445	245	140	954
- przyjęcia ze środków trwałych w budowie	0	0	0	0	0	0
- pozostałe zwiększenia	0	0	0	163	0	163
c) zmniejszenia (z tytułu)	0	0	677	0	3	680
- sprzedaży	0	0	0	0	0	0
- likwidacji	0	0	677	0	3	680
d) wartość brutto środków trwałych na koniec okresu	866	23 753	15 989	2 963	4 126	47 697
skumulowana amortyzacja (umorzenie) na początek okresu	6	7 337	14 088	1 802	3 609	26 842
- korekty z tytułu MSSF/MSR	0	0	0	0	0	0
e) skumulowana amortyzacja (umorzenie) po korektach MSSF/MSR na początek okresu	6	7 337	14 088	1 802	3 609	26 842
f) amortyzacja za okres (z tytułu)	0	602	-163	484	170	1 093
- planowanych odpisów	0	602	514	484	173	1 773
- zmniejszenia	0	0	677	0	3	680
g) skumulowana amortyzacja (umorzenie) na koniec okresu	6	7 939	13 925	2 286	3 779	27 935
h) odpisy z tytułu trwałej utraty wartości na początek okresu	0	0	0	0	0	0
- zwiększenia	0	0	0	0	0	0
- zmniejszenia	0	0	0	0	0	0
i) odpisy z tytułu trwałej utraty wartości na koniec okresu	0	0	0	0	0	0
j) wartość netto środków trwałych na koniec okresu	860	15 814	2 064	677	347	19 762

14.3. Środki trwałe bilansowe (struktura własnościowa)	w tysiącach złotych		
	półrocze 2022	2021	półrocze 2021
a) własne	19 372	19 309	19 172
b) używane na podstawie umowy najmu, dzierżawy lub innej umowy, w tym umowy leasingu, w tym:	1 450	453	526
...	0	0	0
Środki trwałe bilansowe, razem	20 822	19 762	19 698

Na dzień 30-06-2022 roku, najistotniejszym składnikiem środków trwałych jest siedziba firmy w Świdnicy - budynek produkcyjno-biurowy. Wartość bilansowa na dzień 30-06-2022 roku wynosiła 14 052 tysięcy złotych.

Rzeczowe aktywa trwałe nie stanowią zabezpieczenia spłaty zobowiązań.

15. AKTYWA W LEASINGU

Spółka jako leasingobiorca użytkuje rzeczowe aktywa trwałe na podstawie umów leasingu. Wartość bieżąca przyszłych minimalnych opłat leasingowych z tytułu leasingu przedstawia się następująco:

15.1. Przyszłe minimalne opłaty z tytułu umów nieodwołalnego leasingu:	w tysiącach złotych		
	półrocze 2022	2021	półrocze 2021
Płatne w okresie do 1 roku	573	314	440
Płatne w okresie od 1 roku do 5 lat	869	147	102
Przyszłe minimalne opłaty z tytułu umów nieodwołalnego leasingu, razem	1 442	461	542

Skrócone śródroczne sprawozdanie finansowe Sonel S.A.

Okres objęty sprawozdaniem finansowym:	01-01-2022 – 30-06-2022	Waluta sprawozdawcza:	złoty polski (PLN)
--	-------------------------	-----------------------	--------------------

16. NALEŻNOŚCI DŁUGOTERMINOWE

16.1. Inne rozliczenia międzyokresowe	w tysiącach złotych		
	półrocze 2022	2021	półrocze 2021
a) czynne rozliczenia międzyokresowe kosztów, w tym:	1	3	3
- opłata za certyfikację	0	0	0
- inne	1	3	3
b) pozostałe rozliczenia międzyokresowe, w tym:	0	0	0
...	0	0	0
Inne rozliczenia międzyokresowe, razem	1	3	3

17. INWESTYCJE DŁUGOTERMINOWE

17.1. Długoterminowe aktywa finansowe	w tysiącach złotych		
	półrocze 2022	2021	półrocze 2021
a) w jednostkach zależnych	2 277	1 918	1 918
- udziały lub akcje	2 277	1 918	1 918
- udzielone pożyczki	0	0	0
Długoterminowe aktywa finansowe, razem	2 277	1 918	1 918

W 2013 roku Sonel S.A. została udziałowcem spółki Sonel Instruments India Private Limited z siedzibą w Indiach. Podmiot ten, został zarejestrowany w dniu 25-02-2013 roku. Sonel S.A. posiadała 90 % udziałów w kapitale zakładowym tej spółki. Pozostałe 10 % posiadał obywatel Indii. Wykazana w sprawozdaniu wartość nabytych udziałów w spółce Sonel Instruments India Private Limited wynosiła 385,5 tysiąca zł. W dniu 22-01-2021 roku, Pan Ravindran nabył 20% udziałów za kwotę 20 000 Euro i od tego dnia jest udziałowcem posiadającym 30 % udziałów i głosów na walnym zgromadzeniu podmiotu. W wyniku tej transakcji, udział Sonel S.A. w tym podmiocie w cenie nabycia, ustalił się na nowym poziomie i wynosi 300 tysięcy złotych.

W dniu 07-02-2014 roku Sonel S.A. zawiązała z partnerem zagranicznym Holley Metering LTD z siedzibą w Hangzhou (CN) nowy podmiot gospodarczy - Foxytech Spółkę z ograniczoną odpowiedzialnością z siedzibą w Świdnicy. Kapitał zakładowy spółki wynosił 2 000 000 zł i dzielił się na 40 000 udziałów po 50 zł. W wyniku zawartej umowy, Sonel S.A. posiadała 80 % udziałów, a Holley Metering Ltd. 20 % udziałów w kapitale zakładowym zawiązanej spółki. Wykazana w sprawozdaniu wartość nabytych udziałów w Foxytech Sp. z o.o., która wynosiła pierwotnie 1 615 221 zł, została zaktualizowana do kwoty wartości aktywów netto o odpis w wysokości 1 077 168 złotych, do wartości przypadającej na Sonel S.A. w kwocie 538 053 złotych (80 % kwoty wyceny). Odpisu dokonano z uwagi na brak jasnych perspektyw, co do możliwości wypracowywania dodatnich wyników przez ten podmiot. W dniu 16-08-2016 roku, Spółka Sonel S.A. dokonała wykupu pozostałych 20 % udziałów spółki zależnej Foxytech, Sp. z o.o. z siedzibą w Świdnicy, od wspólnika Holley Technology Ltd. Cena sprzedaży tego pakietu udziałów, została ustalona na 120 000 złotych (15 złotych za każdy udział). Wartość nominalna udziałów Holley Technology Ltd. wynosiła 400 000 złotych (8 000 sztuk po 50 złotych). W dniu 12-04-2017 roku podwyższono kapitał własny w tej spółce o 500 000 złotych do łącznej kwoty 2 500 000 złotych. Aktualny stan kapitału własnego to 50 000 udziałów po 50 złotych każdy - łącznie 2 500 000 złotych. Wobec faktu, że podmiot w dalszym ciągu przynosił straty, na koniec czerwca 2017 roku dokonano kolejnego odpisu aktualizacyjnego o kwotę 500 000 złotych. W dniu 26-01-2021 roku, podwyższono kapitał udziałowy Spółki, poprzez zwiększenie udziałów o 65 900 sztuk, z czego 33 540 udziałów objął podmiot chiński - firma Ningbo Sanxing Smart Electric Co. Ltd., a 32 360 udziałów objął Emitent. Dodatkowo, w tym dniu Emitent sprzedał 36 000 udziałów firmie Ningbo Sanxing Smart Electric Co. Ltd. W wyniku tych transakcji, ustalił się udział w podmiocie i w kapitale na poziomie 60 % Ningbo Sanxing Smart Electric Co. Ltd. i 40 % Sonel S.A.. Aktualnie kapitał udziałowy wynosi 5 795 000 złotych i dzieli się na 115 900 udziałów po 50 złotych każdy. Wartość bilansowa tego podmiotu aktualnie wynosi 1 618 tysięcy złotych.

W dniu 06-01-2022 roku dokonano rejestracji spółki zależnej pod nazwą: Sonel South East Asia Pte. Ltd. z siedzibą w Singapurze. Kapitał założycielski spółki wynosi 150 000 Euro, a Sonel S.A. posiada 51 % udziałów w kapitale zakładowym spółki. Tym samym posiada większość głosów na zgromadzeniu wspólników. Mniejszościowy pakiet udziałów w wysokości 49 % objął obywatel Singapuru. Wartość udziałów Emitenta ustalił się na poziomie 360 tysięcy złotych.

Skrócone śródroczne sprawozdanie finansowe Sonel S.A.

Okres objęty sprawozdaniem finansowym:	01-01-2022 – 30-06-2022	Waluta sprawozdawcza:	złoty polski (PLN)
--	-------------------------	-----------------------	--------------------

18. INNE AKTYWA DŁUGOTERMINOWE

18.1. Prawo wieczystego użytkowania gruntów	w tysiącach złotych		
	półrocze 2022	2021	półrocze 2021
wartość prawa wieczystego użytkowania gruntów na początek okresu	420	426	426
- korekty z tytułu MSSF/MSR	0	0	0
a) wartość prawa wieczystego użytkowania gruntów na początek okresu po korektach MSSF/MSR na początek okresu	420	426	426
b) zwiększenia (z tytułu)	0	0	0
...	0	0	0
c) zmniejszenia (z tytułu)	4	6	3
- odpisy amortyzacyjne	4	6	3
d) wartość prawa wieczystego użytkowania gruntów na koniec okresu	416	420	423

Bilansowa wartość nabytego odpłatnie prawa wieczystego użytkowania gruntów, została przeszacowana przez biegłego rzeczoznawcę na dzień 01-01-2008 roku. Wartość prawa wieczystego użytkowania gruntów jest poddawana testom na utratę wartości. W 2022 roku utrata wartości nie nastąpiła. W 2019 roku Spółka zastosowała po raz pierwszy MSSF 16 „Leasing” – zatwierdzony w UE w dniu 31 października 2017 roku (obowiązujący w odniesieniu do okresów rocznych, rozpoczynających się 1 stycznia 2019 roku lub po tej dacie). W związku z powyższym, dokonuje się odpisów amortyzacyjnych prawa wieczystego użytkowania gruntów.

19. ZAPASY

19.1. Zapasy	w tysiącach złotych		
	półrocze 2022	2021	półrocze 2021
a) materiały	24 548	20 113	18 152
b) półprodukty i produkty w toku	9 671	10 989	10 033
c) produkty gotowe	5 998	4 718	4 515
d) towary	0	0	0
e) zaliczki na dostawy	0	0	0
Zapasy, razem	40 217	35 820	32 700

19.2. Zmiana stanu odpisów aktualizujących zapasy	w tysiącach złotych		
	półrocze 2022	2021	półrocze 2021
Stan na początek okresu	1 040	883	883
a) zwiększenia (z tytułu)	725	161	0
- dokonania odpisów aktualizujących zapasy	725	161	0
b) zmniejszenia (z tytułu)	0	4	58
- rozwiązania odpisów	0	4	58
Stan odpisów aktualizujących wartość zapasów na koniec okresu	1 765	1 040	825

Zapasy w części dotyczącej wyrobów gotowych i materiałów, stanowią zabezpieczenie spłaty kredytu.

Skrócone śródroczne sprawozdanie finansowe Sonel S.A.

Okres objęty sprawozdaniem finansowym:	01-01-2022 – 30-06-2022	Waluta sprawozdawcza:	złoty polski (PLN)
--	-------------------------	-----------------------	--------------------

20. NALEŻNOŚCI KRÓTKOTERMINOWE

20.1. Należności krótkoterminowe	w tysiącach złotych		
	półrocze 2022	2021	półrocze 2021
a) od jednostek powiązanych	2 800	2 306	1 519
- z tytułu dostaw i usług, o okresie spłaty:	2 800	2 306	1 519
- do 12 miesięcy	2 800	2 306	1 519
- powyżej 12 miesięcy	0	0	0
- inne	0	0	0
- dochodzone na drodze sądowej	0	0	0
b) należności od pozostałych jednostek	23 641	18 168	17 150
- z tytułu dostaw i usług, o okresie spłaty:	23 010	16 851	16 366
- do 12 miesięcy	23 010	16 851	16 366
- powyżej 12 miesięcy	0	0	0
- z tytułu podatków, dotacji, ceł, ubezpieczeń społecznych i zdrowotnych oraz innych świadczeń	567	1 314	678
- inne	64	3	106
- dochodzone na drodze sądowej	0	0	0
c) należny zwrot podatku dochodowego od osób prawnych	40	0	346
Należności krótkoterminowe netto, razem	26 481	20 474	19 015
d) odpisy aktualizujące wartość należności	1 209	1 986	3 584
Należności krótkoterminowe brutto, razem	27 690	22 460	22 599

20.2. Zmiana stanu odpisów aktualizujących wartość należności krótkoterminowych	w tysiącach złotych		
	półrocze 2022	2021	półrocze 2021
Stan na początek okresu	1 987	3 829	3 829
a) zwiększenia (z tytułu)	1 137	2 029	644
- dokonania odpisów aktualizujących należności	1 137	2 029	644
b) zmniejszenia (z tytułu)	1 915	3 871	889
- rozwiązania odpisów w związku ze spłatą należności	1 915	3 871	889
Stan odpisów aktualizujących wartość należności krótkoterminowych na koniec okresu	1 209	1 987	3 584

20.3. Należności krótkoterminowe brutto (struktura walutowa)	w tysiącach złotych		
	półrocze 2022	2021	półrocze 2021
a) w walucie polskiej	11 305	10 150	10 548
b) w walutach obcych (wg walut i po przeliczeniu na zł)	16 385	12 310	12 051
b1) wartość w tys.EUR	1 831	1 680	1 696
po przeliczeniu na tys.zł	8 560	7 710	7 643
b2) wartość w tys.USD	1 726	1 133	1 165
po przeliczeniu na tys.zł	7 731	4 600	4 401
b3) wartość w tys.GBP	17	0	0
po przeliczeniu na tys.zł	92	0	0
b4) wartość w tys.CZK	7	0	0
po przeliczeniu na tys.zł	1	0	0
b5) wartość w tys.CNY	0	0	0
po przeliczeniu na tys.zł	0	0	0
b6) wartość w tys.MYR	0	0	0
po przeliczeniu na tys.zł	0	0	0
b8) wartość w tys.CAD	0	0	2
po przeliczeniu na tys.zł	1	0	7
Należności krótkoterminowe, razem	27 690	22 460	22 599

Skrócone śródroczne sprawozdanie finansowe Sonel S.A.

Okres objęty sprawozdaniem finansowym:	01-01-2022 – 30-06-2022	Waluta sprawozdawcza:	złoty polski (PLN)
--	-------------------------	-----------------------	--------------------

20.4. Należności z tytułu dostaw i usług (brutto) - o pozostałym od dnia bilansowego okresie spłaty:	w tysiącach złotych		
	półrocze 2022	2021	półrocze 2021
a) do 1 miesiąca	10 955	7 579	8 777
b) powyżej 1 miesiąca do 3 miesięcy	5 608	8 140	5 127
c) powyżej 3 miesięcy do 6 miesięcy	12	553	359
d) powyżej 6 miesięcy do 1 roku	0	10	0
e) powyżej 1 roku	0	22	0
f) należności przeterminowane	10 444	4 839	7 206
Należności z tytułu dostaw i usług, razem (brutto)	27 019	21 143	21 469
g) odpisy aktualizujące wartość należności z tytułu dostaw i usług	1 209	1 986	3 584
Należności z tytułu dostaw i usług, razem (netto)	25 810	19 157	17 885

20.5. Należności z tytułu dostaw i usług, przeterminowane (brutto) - z podziałem na należności niespłacone w okresie	w tysiącach złotych		
	półrocze 2022	2021	półrocze 2021
a) do 1 miesiąca	4 801	1 047	2 013
b) powyżej 1 miesiąca do 3 miesięcy	1 979	1 109	1 158
c) powyżej 3 miesięcy do 6 miesięcy	2 447	717	458
d) powyżej 6 miesięcy do 1 roku	480	1 237	647
e) powyżej 1 roku	737	729	2 930
Należności z tytułu dostaw i usług, przeterminowane, razem (brutto)	10 444	4 839	7 206
f) odpisy aktualizujące wartość należności z tytułu dostaw i usług, przeterminowane	1 209	1 986	3 584
Należności z tytułu dostaw i usług, przeterminowane, razem (netto)	9 235	2 853	3 622

20.6. Krótkoterminowe rozliczenia międzyokresowe	w tysiącach złotych		
	półrocze 2022	2021	półrocze 2021
a) czynne rozliczenia międzyokresowe kosztów, w tym:	356	301	256
- ubezpieczenia majątkowe	196	92	150
- opłata za certyfikację wyrobów	0	0	0
- opłata serwisowa	0	0	0
- koszty opracowań	0	0	0
- inne	160	209	106
b) pozostałe rozliczenia międzyokresowe, w tym:	0	0	0
...	0	0	0
Krótkoterminowe rozliczenia międzyokresowe, razem	356	301	256

Część aktywów Spółki stanowią należności krótkoterminowe w kwocie 26 797 tysięcy złotych (20,7 % aktywów ogółem) z czego większość, czyli 23 010 tysięcy złotych to należności handlowe od pozostałych jednostek. Większość tych należności obejmuje ubezpieczenie w KUKA S.A.. Należności krajowe są regulowane terminowo lub z opóźnieniem na ogół nie przekraczającym 30 dni. Już w tym okresie podejmowane są działania windykacyjne. Należności zagraniczne mają niższą rotację i otrzymywane są z większym opóźnieniem. Należności wykazywane są w kwotach wymagających zapłaty. Spółka nie ujmuje w sprawozdaniu z sytuacji finansowej należności zagrożonych, na które utworzono odpis aktualizacyjny.

Należności stanowią zabezpieczenie spłaty kredytu w formie cesji cichej na rzecz mBanku.

Spółka nie posiada istotnych należności spornych lub należności przeterminowanych powyżej 180 dni, od których nie dokonano odpisów aktualizujących.

Skrócone śródroczne sprawozdanie finansowe Sonel S.A.

Okres objęty sprawozdaniem finansowym: 01-01-2022 – 30-06-2022 Waluta sprawozdawcza: złoty polski (PLN)

21. INWESTYCJE KRÓTKOTERMINOWE

21.1. Krótkoterminowe aktywa finansowe	w tysiącach złotych		
	półrocze 2022	2021	półrocze 2021
a) w jednostkach zależnych	0	0	0
- udzielone pożyczki	0	0	0
b) w jednostkach współzależnych	0	0	0
c) w jednostkach stowarzyszonych	0	0	0
d) w znaczącym inwestorze	0	0	0
e) w jednostce dominującej	0	0	0
f) w pozostałych jednostkach	0	0	0
- udziały lub akcje	0	0	0
- należności z tytułu dywidend i innych udziałów w zyskach	0	0	0
- dłużne papiery wartościowe	0	0	0
- inne papiery wartościowe (wg rodzaju)	0	0	0
...	0	0	0
- udzielone pożyczki	0	0	0
- inne krótkoterminowe aktywa finansowe (wg rodzaju)	0	0	0
...	0	0	0
g) środki pieniężne i inne aktywa pieniężne	6 057	8 400	19 740
- środki pieniężne w kasie i na rachunkach	6 039	8 397	16 740
- inne środki pieniężne	18	3	0
- inne aktywa pieniężne	0	0	3 000
Krótkoterminowe aktywa finansowe, razem	6 057	8 400	19 740

21.2. Środki pieniężne i inne aktywa pieniężne (struktura walutowa)	w tysiącach złotych		
	półrocze 2022	2021	półrocze 2021
a) w walucie polskiej	2 086	4 958	17 993
b) w walutach obcych (wg walut i po przeliczeniu na zł)	3 971	3 442	1 747
b1) waluta – EUR	603	552	219
przeliczone na PLN	2 821	2 540	989
b2) waluta – USD	256	222	199
przeliczone na PLN	1 150	902	758
b3) waluta - GBP	0	0	0
przeliczone na PLN	0	0	0
b4) waluta - RUB	0	0	0
przeliczone na PLN	0	0	0
Środki pieniężne i inne aktywa pieniężne, razem	6 057	8 400	19 740

Skrócone śródroczne sprawozdanie finansowe Sonel S.A.

Okres objęty sprawozdaniem finansowym:	01-01-2022 – 30-06-2022	Waluta sprawozdawcza:	złoty polski (PLN)
--	-------------------------	-----------------------	--------------------

22. KAPITAŁ WŁASNY**Kapitał zakładowy**

22.1. Kapitał zakładowy (struktura)	I półrocze 2022				
	a)	b)	c)	d)	e)
a) wartość nominalna jednej akcji (w złotych)	0,10	0,10	0,10	0,10	0,10
b) seria/emisja	A	B	C	D	E
c) rodzaj akcji	na okaziciela	na okaziciela	imienne	na okaziciela	na okaziciela
d) rodzaj uprzywilejowania akcji	zwykłe	zwykłe	zwykłe	zwykłe	zwykłe
e) rodzaj ograniczenia praw do akcji			nie brały udziału w podziale zysku za lata 2006-2009 r., istniało ograniczenie możliwości zbycia do dnia 30-09-2011		
f) liczba akcji (w sztukach)	5 000 000	4 400 000	600 000	450 000	3 550 000
g) wartość serii/emisji wg wartości nominalnej (w złotych)	500 000	440 000	60 000	45 000	355 000
h) sposób pokrycia kapitału	gotówka	gotówka	gotówka	gotówka	gotówka
i) data rejestracji	01-07-1998	11-12-2006	11-12-2006	08-12-2011	22-07-2008
j) prawo do dywidendy (od daty)	01-07-1998	11-12-2006	01-01-2010	08-12-2011	22-07-2008
k) liczba akcji, razem (w sztukach)	14 000 000				
Kapitał zakładowy, razem (w złotych)	1 400 000				

Kapitał zapasowy

22.2. Kapitał zapasowy	w tysiącach złotych		
	półrocze 2022	2021	półrocze 2021
a) ze sprzedaży akcji powyżej ich wartości nominalnej	29 404	29 404	29 404
b) utworzony ustawowo	3 975	3 975	3 975
c) utworzony z podziału zysku	26 695	19 032	19 032
d) z dopłat akcjonariuszy / wspólników	0	0	0
e) inny (wg rodzaju)	0	0	0
...	0	0	0
Kapitał zapasowy, razem	60 074	52 411	52 411

Pozostałe kapitały rezerwowe

22.3. Pozostałe kapitały rezerwowe (według celu przeznaczenia)	w tysiącach złotych		
	półrocze 2022	2021	półrocze 2021
- na finansowanie majątku trwałego i bieżącej działalności	22 277	22 277	22 277
- na kapitał zapasowy (agio z tytułu emisji 150 000 akcji w ramach Programu Motywacyjnego)	0	0	0
Pozostałe kapitały rezerwowe, razem	22 277	22 277	22 277

Skrócone śródroczne sprawozdanie finansowe Sonel S.A.

Okres objęty sprawozdaniem finansowym:	01-01-2022 – 30-06-2022	Waluta sprawozdawcza:	złoty polski (PLN)
--	-------------------------	-----------------------	--------------------

Zysk niepodzielony MSR (z lat ubiegłych)

Zgodnie z Uchwałą ZWZA nr 20 z 30-06-2008 roku, Sonel S.A. wprowadziła do stosowania Międzynarodowe Standardy Sprawozdawczości Finansowej (MSSF/MSR).

Stan zysku (straty) z lat ubiegłych MSR na dzień 30-06-2022 roku wynika z pozostałej – nierozliczonej różnicy pomiędzy zyskiem netto wykazany w sprawozdaniu finansowym za 2008 rok, sporządzonym zgodnie z ustawą o rachunkowości a zyskiem netto, wykazany w sprawozdaniu z całkowitych dochodów za 2008 rok, sporządzonym zgodnie z MSSF/MSR. Aktualny stan to kwota 371 tysięcy złotych.

23. ZOBOWIĄZANIA DŁUGOTERMINOWE

23.1. Zobowiązania długoterminowe	w tysiącach złotych		
	półrocze 2022	2021	półrocze 2021
a) wobec jednostek zależnych	0	0	0
b) wobec jednostek współzależnych	0	0	0
c) wobec jednostek stowarzyszonych	0	0	0
d) wobec znaczącego inwestora	0	0	0
e) wobec jednostki dominującej	0	0	0
f) wobec pozostałych jednostek	869	147	102
- kredyty i pożyczki	0	0	0
- z tytułu emisji dłużnych papierów wartościowych	0	0	0
- inne zobowiązania finansowe, w tym:	0	0	0
...	0	0	0
- umowy leasingu	869	147	102
- inne (wg rodzaju)	0	0	0
- z tytułu wyceny terminowych transakcji walutowych	0	0	0
Zobowiązania długoterminowe, razem	869	147	102

23.2. Zobowiązania długoterminowe, o pozostałym od dnia bilansowego okresie spłaty	w tysiącach złotych		
	półrocze 2022	2021	półrocze 2021
a) powyżej 1 roku do 3 lat	651	147	102
b) powyżej 3 do 5 lat	219	0	0
c) powyżej 5 lat	0	0	0
Zobowiązania długoterminowe, razem	869	147	102

23.3. Zobowiązania długoterminowe (struktura walutowa)	w tysiącach złotych		
	półrocze 2022	2021	półrocze 2021
a) w walucie polskiej	869	147	102
b) w walutach obcych (wg walut i po przeliczeniu na zł)	0	0	0
b1) wartość w tys.EUR	0	0	0
wartość w tys.zł	0	0	0
Zobowiązania długoterminowe, razem	869	147	102

23.4. Długoterminowa rezerwa na świadczenia emerytalne i podobne - zmiana stanu	w tysiącach złotych		
	półrocze 2022	2021	półrocze 2021
a) stan na początek okresu	354	291	291
- rezerwa na świadczenia emerytalne	354	291	291
b) zwiększenia (z tytułu)	0	63	0
- rezerwa na świadczenia emerytalne	0	63	0
c) wykorzystanie (z tytułu)	0	0	0
- rezerwa na świadczenia emerytalne	0	0	0
d) rozwiązanie (z tytułu)	0	0	0
- rezerwa na świadczenia emerytalne	0	0	0
e) stan na koniec okresu	354	354	291
- rezerwa na świadczenia emerytalne	354	354	291

Skrócone śródroczne sprawozdanie finansowe Sonel S.A.

Okres objęty sprawozdaniem finansowym:	01-01-2022 – 30-06-2022	Waluta sprawozdawcza:	złoty polski (PLN)
--	-------------------------	-----------------------	--------------------

23.5. Pozostałe rezerwy długoterminowe - zmiana stanu	w tysiącach złotych		
	półrocze 2022	2021	półrocze 2021
a) stan na początek okresu	597	548	548
- rezerwa na serwis gwarancyjny	597	548	548
b) zwiększenia (z tytułu)	250	49	47
- rezerwa na serwis gwarancyjny	250	49	47
c) wykorzystanie (z tytułu)	0	0	0
...	0	0	0
d) rozwiązanie (z tytułu)	0	0	0
- rezerwa na serwis gwarancyjny	0	0	0
e) stan na koniec okresu	847	597	595
- rezerwa na serwis gwarancyjny	847	597	595

23.6. Inne rozliczenia międzyokresowe	w tysiącach złotych		
	półrocze 2022	2021	półrocze 2021
a) bierne rozliczenia międzyokresowe kosztów	0	0	0
- długoterminowe (wg tytułów)	0	0	0
...	0	0	0
- krótkoterminowe (wg tytułów)	0	0	0
...	0	0	0
b) rozliczenia międzyokresowe przychodów	7 294	7 791	8 488
- długoterminowe (wg tytułów)	7 294	7 791	8 488
- dotacje rozliczane w czasie	7 294	7 791	8 488
Inne rozliczenia międzyokresowe, razem	7 294	7 791	8 488

Skrócone śródroczne sprawozdanie finansowe Sonel S.A.

Okres objęty sprawozdaniem finansowym: 01-01-2022 – 30-06-2022 Waluta sprawozdawcza: złoty polski (PLN)

24. ZOBOWIĄZANIA KRÓTKOTERMINOWE

24.1. Zobowiązania krótkoterminowe	w tysiącach złotych		
	półrocze 2022	2021	półrocze 2021
a) wobec jednostek zależnych	118	0	12
- z tytułu dostaw i usług, o okresie wymagalności:	118	0	12
- do 12 miesięcy	118	0	12
b) wobec jednostek współzależnych	0	0	0
c) wobec jednostek stowarzyszonych	0	0	0
d) wobec znaczącego inwestora	0	0	0
e) wobec jednostki dominującej	0	0	0
f) wobec pozostałych jednostek	23 497	14 465	27 623
- kredyty i pożyczki, w tym:	551	0	0
- długoterminowe w okresie spłaty	0	0	0
- z tytułu emisji dłużnych papierów wartościowych	0	0	0
- z tytułu dywidend	0	0	0
- inne zobowiązania finansowe, w tym:	573	314	440
- z tytułu wyceny terminowych transakcji walutowych	0	0	0
- umowy leasingu	573	314	440
- z tytułu wyceny instrumentów pochodnych	0	0	0
- z tytułu dostaw i usług, o okresie wymagalności:	11 201	9 084	9 403
- do 12 miesięcy	11 201	9 084	9 403
- powyżej 12 miesięcy	0	0	0
- kaucja zatrzymana	0	0	0
- zaliczki otrzymane na dostawy	32	153	163
- zobowiązania wekslowe	0	0	0
- z tytułu podatków, ceł, ubezpieczeń i innych świadczeń	2 336	3 233	2 100
- z tytułu wynagrodzeń	1 761	1 653	1 494
- inne (wg tytułów)	7 043	28	14 023
- wobec akcjonariuszy z tytułu dywidendy	7 000	0	14 000
- pozostałe	43	28	23
g) podatek dochodowy od osób prawnych do zapłaty	197	124	151
Zobowiązania krótkoterminowe, razem	23 812	14 589	27 786

24.2. Zobowiązania krótkoterminowe (struktura walutowa)	w tysiącach złotych		
	półrocze 2022	2021	półrocze 2021
a) w walucie polskiej	17 746	9 962	22 661
b) w walutach obcych (wg walut i po przeliczeniu na zł)	6 066	4 627	5 125
b1) wartość w tys.EUR	703	574	752
wartość w tys.zł	3 293	2 638	3 398
b2) wartość w tys.USD	617	473	435
wartość w tys.zł	2 767	1 919	1 656
b3) wartość w tys.GBP	1	13	12
wartość w tys.zł	4	70	65
b4) wartość w tys.CAD	0	0	2
wartość w tys.zł	0	0	6
b5) wartość w tys.THB	4	0	0
wartość w tys.zł	2	0	0
Zobowiązania krótkoterminowe, razem	23 812	14 589	27 786

Skrócone śródroczne sprawozdanie finansowe Sonel S.A.

Okres objęty sprawozdaniem finansowym: 01-01-2022 – 30-06-2022 Waluta sprawozdawcza: złoty polski (PLN)

24.3. Inne rozliczenia międzyokresowe	w tysiącach złotych		
	półrocze 2022	2021	półrocze 2021
a) bierne rozliczenia międzyokresowe kosztów	0	0	0
- długoterminowe (wg tytułów)	0	0	0
...	0	0	0
- krótkoterminowe (wg tytułów)	0	0	0
...	0	0	0
b) rozliczenia międzyokresowe przychodów	1 686	1 695	920
- krótkoterminowe (wg tytułów)	1 686	1 695	920
- dotacje rozliczane w czasie	1 686	1 695	920
Inne rozliczenia międzyokresowe, razem	1 686	1 695	920

24.4. Krótkoterminowa rezerwa na świadczenia emerytalne i podobne - zmiana stanu	w tysiącach złotych		
	półrocze 2022	2021	półrocze 2021
a) stan na początek okresu	990	856	856
- rezerwa na urlopy	990	856	856
b) zwiększenia (z tytułu)	0	134	0
- rezerwa na urlopy	0	134	0
c) wykorzystanie (z tytułu)	0	0	0
- rezerwa na urlopy	0	0	0
d) rozwiązanie (z tytułu)	0	0	0
- rezerwa na urlopy	0	0	0
e) stan na koniec okresu	990	990	856
- rezerwa na urlopy	990	990	856

24.5. Pozostałe rezerwy krótkoterminowe - zmiana stanu	w tysiącach złotych		
	półrocze 2022	2021	półrocze 2021
a) stan na początek okresu	1 356	1 259	1 259
- rezerwa na premię Zarządu	1 287	1 197	1 197
- rezerwa na premie dla dystrybutorów	69	62	62
b) zwiększenia (z tytułu)	1 838	3 690	2 128
- rezerwa na premię Zarządu	601	1 287	540
- rezerwa na premie dla dystrybutorów	1 237	2 403	1 588
- rezerwa na koszty konferencji	0	0	0
c) wykorzystanie (z tytułu)	1 356	3 593	1 259
- rezerwa na premię Zarządu	1 287	1 197	1 197
- rezerwa na premie dla dystrybutorów	69	2 396	62
- rezerwa na koszty konferencji	0	0	0
d) rozwiązanie (z tytułu)	0	0	0
- rezerwa na premię Zarządu	0	0	0
- rezerwa na premie dla dystrybutorów	0	0	0
e) stan na koniec okresu	1 838	1 356	2 128
- rezerwa na premię Zarządu	601	1 287	540
- rezerwa na premie dla dystrybutorów	1 237	69	1 588
- rezerwa na koszty konferencji	0	0	0

Spółka w bieżącym roku, posiada otwarte dwie linie kredytowe: w ING Banku Śląskim oraz w mBanku. Obie linie są otwarte na podobnych warunkach. Na dzień bilansowy kwota wykorzystania linii kredytowych to 551 tysięcy złotych.

W dniu 11-07-2018 roku z ING Bankiem Śląskim z siedzibą w Katowicach, podpisano umowę o kredyt zlotowy w rachunku bankowym. Kwota maksymalnego zadłużenia to 2 000 000 złotych. Przeznaczenie kredytu to finansowanie bieżącej działalności. Umowę zawarto na okres od dnia 11-07-2018 roku do dnia 10-07-2021 roku, z możliwością przedłużenia. Zabezpieczeniem umowy są: zastaw rejestrowy na zapasach wyrobów gotowych (towarów handlowych), weksel in blanco opatrzony deklaracją wekslową oraz cesja praw z polisy ubezpieczeniowej w zakresie ochrony od ryzyk majątku obrotowego.

W dniu 03-07-2018 roku z mBankiem z siedzibą w Warszawie, podpisano umowę o kredyt w rachunku bankowym. Kwota maksymalnego zadłużenia to 2 000 000 złotych. Przeznaczenie kredytu to finansowanie bieżącej działalności. Umowę zawarto na okres od dnia 04-07-2018 roku do dnia 01-07-2021 roku. Zabezpieczeniem umowy są: cicha cesja na rzecz Banku

Skrócone śródroczne sprawozdanie finansowe Sonel S.A.

Okres objęty sprawozdaniem finansowym:	01-01-2022 – 30-06-2022	Waluta sprawozdawcza:	złoty polski (PLN)
--	-------------------------	-----------------------	--------------------

wierzytelności należnych dla Sonel S.A, zgodnie z umową cesji z dnia 03-07-2018 roku oraz weksel in blanco opatrzony deklaracją wekslową.

W 2021 roku przedłużono obie umowy na podobnych zasadach. Umowę z ING Bankiem Śląskim przedłużono w dniu 07-07-2021 roku na okres od dnia 11-07-2018 roku do dnia 06-07-2024 roku. Umowa z mBankiem obowiązuje na podobnych jak poprzednio zasadach od dnia 01-07-2021 roku do 02-07-2024 roku. W 2022 roku obie umowy przedłużono, ustalając maksymalne poziomy zadłużenia w obu bankach na kwoty po 6 milionów złotych.

Aktualnie nie występuje zagrożenie niewywiązywania się z takich umów. Zobowiązania handlowe regulowane są na bieżąco. W I półroczu 2022 roku, Spółka utrzymywała na ogół dodatnie poziomy środków finansowych. Koszty odsetkowe od ujemnego salda za I półrocze sięgnęły 13,5 tysiąca złotych. Pozostałe koszty finansowe w zakresie zapłaconych odsetek, dotyczyły głównie części odsetkowej rat leasingowych.

Na dzień 30-06-2022 roku inne zobowiązania finansowe to rozliczenia z tytułu umów leasingowych.

Zobowiązania płatne po 30-06-2023 roku nie występują.

25. AKTYWA ORAZ REZERWA NA PODATEK ODROZCZONY

25.1. Aktywa z tytułu odroczonego podatku dochodowego - zmiana stanu	w tysiącach złotych		
	półrocze 2022	2021	półrocze 2021
1. Stan aktywów z tytułu odroczonego podatku dochodowego na początek okresu, w tym:	2 358	443	443
a) odniesionych na wynik finansowy	2 358	443	443
2. Zwiększenia	2 698	2 358	389
a) odniesione na wynik finansowy okresu w związku z ujemnymi różnicami przejściowymi (z tytułu)	2 698	2 358	389
- aktualizacja wartości należności	125	270	371
- wycena ujemna środków pieniężnych i rozrachunków	28	24	18
- inne	2 545	2 064	0
3. Zmniejszenia	2 358	443	443
a) odniesione na wynik finansowy okresu w związku z ujemnymi różnicami przejściowymi (z tytułu)	2 358	443	443
- odwrócenia się różnic przejściowych	2 358	443	443
4. Stan aktywów z tytułu odroczonego podatku dochodowego na koniec okresu, razem, w tym:	2 698	2 358	389
a) odniesionych na wynik finansowy	2 698	2 358	389
- aktualizacja wartości należności	125	270	371
- wycena ujemna środków pieniężnych i rozrachunków	28	24	18
- inne	2 545	2 064	0

25.2. Rezerwa z tytułu odroczonego podatku dochodowego - zmiana stanu	w tysiącach złotych		
	półrocze 2022	2021	półrocze 2021
1. Stan rezerwy z tytułu odroczonego podatku dochodowego na początek okresu, w tym:	372	236	236
a) odniesionej na wynik finansowy	372	236	236
2. Zwiększenia	439	372	212
a) odniesione na wynik finansowy okresu z tytułu dodatnich różnic przejściowych (z tytułu)	439	372	212
- środki trwale i wieczyste użytkowanie - przecena wg MSSF/MSR	375	357	195
- wycena dodatnia środków pieniężnych i rozrachunków	64	15	17
- inne	0	0	0
3. Zmniejszenia	372	236	236
a) odniesione na wynik finansowy okresu w związku z dodatnimi różnicami przejściowymi (z tytułu)	372	236	236
- odwrócenia się różnic przejściowych	372	236	236
4. Stan rezerwy z tytułu odroczonego podatku dochodowego na koniec okresu, razem	439	372	212
a) odniesionej na wynik finansowy	439	372	212
- środki trwale i wieczyste użytkowanie - przecena wg MSSF/MSR	375	357	195
- wycena dodatnia środków pieniężnych i rozrachunków	64	15	17
- inne	0	0	0

Skrócone śródroczne sprawozdanie finansowe Sonel S.A.

Okres objęty sprawozdaniem finansowym: 01-01-2022 – 30-06-2022 Waluta sprawozdawcza: złoty polski (PLN)

25.3. Podatek odroczony i wpływ na wynik podatkowy	w tysiącach złotych		
	półrocze 2022	Zmiana wartości półrocze 2022	2021
Rezerwa z tytułu odroczonego podatku dochodowego	439	67	372
Aktywa z tytułu odroczonego podatku dochodowego	2 698	340	2 358
Wpływ na wynik	0	-273	0

Efektywna stopa podatkowa w I półroczu 2022 roku to 16 %, podczas gdy w I półroczu 2021 roku było to 9,2 %. W 2021 roku, Emitent korzystał z ulgi strefowej. Limit odliczenia skończył się w grudniu ubiegłego roku. Po rozliczeniu podatku odroczonego, stopa podatkowa wpływająca na wynik I półrocza 2022 roku to 11 %.

Aktywa z tytułu odroczonego podatku dochodowego.

półrocze 2022	Wartość bilansowa	Wartość podatkowa	Dodatnia różnica przejściowa	Wartość podatku 19%	Utworzono aktywo
Przyczyna różnicy					
	dane w tysiącach złotych				
aktualizacja prac BR	5 134	0	5 134	975	x
aktualizacja zapasów	1 765	0	1 765	335	x
aktualizacja należności	656	0	656	125	x
rezerwa na świadczenia emerytalne	354	0	354	67	x
rezerwa na urlopy	990	0	990	188	x
rezerwa na serwis gwarancyjny	847	0	847	161	x
rezerwa na premię Zarządu	601	0	601	114	x
rezerwa na premie dla dystrybutorów	1 237	0	1 237	235	x
niewypłacone umowy zlecenie	91	0	91	17	x
niewypłacony ZUS	935	0	935	178	x
wycena bilansowa środków pieniężnych i rozrachunków	145	0	145	28	x
zobowiązanie leasingowe	1 442	0	1 442	275	x
RAZEM	14 197	0	14 197	2 698	

półrocze 2021	Wartość bilansowa	Wartość podatkowa	Dodatnia różnica przejściowa	Wartość podatku 19%	Utworzono aktywo
Przyczyna różnicy					
	dane w tysiącach złotych				
aktualizacja prac BR	3 134	0	3 134	595	
aktualizacja zapasów	825	0	825	157	
aktualizacja należności	1 955	0	1 955	372	x
rezerwa na świadczenia emerytalne	291	0	291	55	
rezerwa na urlopy	856	0	856	163	
rezerwa na serwis gwarancyjny	595	0	595	113	
rezerwa na premię Zarządu	540	0	540	103	
rezerwa na premie dla dystrybutorów	1 588	0	1 588	302	
niewypłacone umowy zlecenie	87	0	87	17	
niewypłacony ZUS	809	0	809	154	
wycena bilansowa środków pieniężnych i rozrachunków	98	0	98	19	x
zobowiązanie leasingowe	542	0	542	103	
RAZEM	11 320	0	11 320	2 153	

Skrócone śródroczne sprawozdanie finansowe Sonel S.A.

Okres objęty sprawozdaniem finansowym: 01-01-2022 – 30-06-2022 Waluta sprawozdawcza: złoty polski (PLN)

Rezerwa z tytułu odroczonego podatku dochodowego

półrocze 2022	Wartość bilansowa	Wartość podatkowa	Dodatnia różnica przejściowa	Wartość podatku	Utworzono rezerwę
Przyczyna różnicy	dane w tysiącach złotych				
wycena bilansowa środków pieniężnych i rozrachunków	338	0	338	64	x
wartość majątku trwałego	36 897	36 365	532	101	x
wartość ST w leasingu	1 441	0	1 441	274	x
RAZEM	38 676	36 365	2 311	439	

półrocze 2021	Wartość bilansowa	Wartość podatkowa	Dodatnia różnica przejściowa	Wartość podatku	Utworzono rezerwę
Przyczyna różnicy	dane w tysiącach złotych				
wycena bilansowa środków pieniężnych i rozrachunków	90	0	90	17	x
wartość majątku trwałego	35 865	35 579	286	54	
wartość ST w leasingu	526	0	526	101	
RAZEM	36 481	35 579	902	172	

26. WARTOŚĆ GODZIWA INSTRUMENTÓW FINANSOWYCH

Poniższa tabela, przedstawia porównanie wartości bilansowej i wartości godziwej wszystkich instrumentów finansowych Spółki:

Klasy instrumentów finansowych	30.06.2022		31.12.2021		30.06.2021	
	Wartość godziwa w tysiącach zł	Wartość bilansowa w tysiącach zł	Wartość godziwa w tysiącach zł	Wartość bilansowa w tysiącach zł	Wartość godziwa w tysiącach zł	Wartość bilansowa w tysiącach zł
Aktywa:						
Należności z tytułu dostaw i usług oraz pozostałe	26 481	26 481	20 474	20 474	19 015	19 015
Środki pieniężne i ich ekwiwalenty	6 057	6 057	8 400	8 400	19 740	19 740
Zobowiązania:						
Leasing	1 442	1 442	461	461	542	542
Pochodne instrumenty finansowe						
Zobowiązania z tytułu dostaw i usług oraz pozostałe	23 239	23 239	14 275	14 275	27 346	27 346

Szacowanie wartości godziwej

Zgodnie z przyjętymi w roku 2009 zmianami do MSSF 7 w zakresie instrumentów finansowych, które są wyceniane w sprawozdaniu finansowym w wartości godziwej, wymagane są ujawnienia metody pomiaru, pogrupowane według następującej hierarchii:

- poziom 1 – ceny giełdowe (niekorygowane) oferowane za identyczne aktywa lub zobowiązania na aktywnych rynkach,
- poziom 2 – na bazie wartości obserwowanych na rynku, ustalane przez odniesienie bezpośrednie (tj. do cen) lub pośrednie (tj. pochodne cen) do podobnych instrumentów istniejących na rynku,
- poziom 3 – ceny niepochodzące z aktywnych rynków (na bazie różnych technik wyceny, nie opierających się o jakiegokolwiek obserwowalne dane rynkowe).

Skrócone śródroczne sprawozdanie finansowe Sonel S.A.

Okres objęty sprawozdaniem finansowym:	01-01-2022 – 30-06-2022	Waluta sprawozdawcza:	złoty polski (PLN)
--	-------------------------	-----------------------	--------------------

Aktywa i zobowiązania finansowe mierzone w wartości godziwej na dzień 30-06-2021 roku, 31-12-2021 roku oraz 30-06-2022 roku:

	Poziom 1	Poziom 2	Poziom 3	Razem wartość godziwa
Stan na 30.06.2022				
Aktywa:	-	-	-	-
Aktywa finansowe dostępne do sprzedaży	-	2 277	-	2 277
Aktywa razem	-	2 277	-	2 277
Zobowiązania:	Poziom 1	Poziom 2	Poziom 3	Razem wartość godziwa
Zobowiązania finansowe wyceniane według wartości godziwej przez wynik finansowy	-	-	-	-
Stan na 31.12.2021				
Aktywa:	-	-	-	-
Aktywa finansowe dostępne do sprzedaży	-	1 918	-	1 918
Aktywa razem	-	1 918	-	1 918
Zobowiązania:	Poziom 1	Poziom 2	Poziom 3	Razem wartość godziwa
Zobowiązania finansowe wyceniane według wartości godziwej przez wynik finansowy	-	-	-	-
Pochodne instrumenty zabezpieczające	-	-	-	-
Zobowiązania razem	-	-	-	-

Stan na 30.06.2021				
Aktywa:	-	-	-	-
Aktywa finansowe wyceniane według wartości godziwej przez wynik finansowy	-	-	-	-
Pochodne instrumenty zabezpieczające	-	-	-	-
Aktywa finansowe dostępne do sprzedaży	-	1 918	-	1 918
Aktywa razem	-	1 918	-	1 918
Zobowiązania:	Poziom 1	Poziom 2	Poziom 3	Razem wartość godziwa
Zobowiązania finansowe wyceniane według wartości godziwej przez wynik finansowy	-	-	-	-
Zobowiązania razem	-	-	-	-

Znaczna część informacji, na podstawie których szacowana jest wartość godziwa, ma charakter wysoce subiektywny i wynika z indywidualnej oceny, w związku z czym może nie być dokładna. Generalna zasada szacowania wartości godziwej jest następująca: wartość godziwa instrumentów finansowych, które są w obrocie na aktywnym rynku jest ustalana na podstawie notowanych cen rynkowych na dzień bilansowy. Wartość godziwa instrumentów finansowych, które nie są w obrocie na aktywnym rynku, jest ustalana przy użyciu innych dostępnych technik wyceny. W przypadku należności i zobowiązań zakłada się, że wartość nominalna pomniejszona o odpisy z tytułu utraty wartości w okresie wymagalności krótszym niż jeden rok, jest zbliżona do ich wartości godziwej. Wycenie do wartości godziwej podlegają tylko lokaty bankowe, wartość środków pieniężnych, należności oraz zobowiązania. Odsetki naliczane są memoriałowo, jako należna kwota naliczona za okres do dnia bilansowego. Należności i zobowiązania zaewidencjonowane w walutach obcych oraz zagraniczne środki pieniężne, podlegają wycenie zgodnie z kursami NBP na dzień bilansowy.

Na dzień bilansowy Spółka nie posiadała otwartych pozycji zabezpieczających kursy walutowe.

W I półroczu 2022 roku, Spółka nie dokonywała zabezpieczeń związanych ze zmiennością kursów walutowych.

Po dniu bilansowym, Sonel S.A. zawarła jedną transakcję typu forward: w dniu 19-08-2022 roku Spółka zobowiązała się do sprzedaży w dniu 19-09-2022 roku, kwoty 150 000 Euro po kursie 4,775 złotego. Transakcja została zrealizowana.

Skrócone śródroczne sprawozdanie finansowe Sonel S.A.

Okres objęty sprawozdaniem finansowym:	01-01-2022 – 30-06-2022	Waluta sprawozdawcza:	złoty polski (PLN)
--	-------------------------	-----------------------	--------------------

Spółka nie dokonała przekwalifikowania składników aktywów finansowych, które spowodowałyby zmianę zasad wyceny tych aktywów, pomiędzy wartością godziwą a ceną nabycia lub metodą zamortyzowanego kosztu.

27. PRZYCHODY I KOSZTY OPERACYJNE**Przychody ze sprzedaży produktów**

27.1. Przychody netto ze sprzedaży produktów (struktura rzeczowa - rodzaje działalności)	w tysiącach złotych	
	półrocze 2022	półrocze 2021
- mierniki i akcesoria	40 983	37 524
- w tym: od jednostek powiązanych	2 663	1 473
- usługi montażu	20 408	12 833
- w tym: od jednostek powiązanych	1	6
- inne usługi	5 027	2 153
- w tym: od jednostek powiązanych	0	0
Przychody netto ze sprzedaży produktów, razem	66 418	52 510
- w tym: od jednostek powiązanych	0	0

27.2. Przychody netto ze sprzedaży produktów (struktura terytorialna)	w tysiącach złotych	
	półrocze 2022	półrocze 2021
a) kraj	36 259	29 374
- w tym: od jednostek powiązanych	5	6
...	0	0
b) eksport	30 159	23 136
- w tym: od jednostek powiązanych	2 659	1 473
...	0	0
Przychody netto ze sprzedaży produktów, razem	66 418	52 510
- w tym: od jednostek powiązanych	0	0

Przychody ze sprzedaży materiałów

27.3. Przychody netto ze sprzedaży towarów i materiałów (struktura rzeczowa - rodzaje działalności)	w tysiącach złotych	
	półrocze 2022	półrocze 2021
- towarów	0	0
- w tym: od jednostek powiązanych	0	0
- materiałów	523	313
- w tym: od jednostek powiązanych	0	4
...	0	0
Przychody netto ze sprzedaży towarów i materiałów, razem	523	313
- w tym: od jednostek powiązanych	0	0

27.4. Przychody netto ze sprzedaży towarów i Materiałów (struktura terytorialna)	w tysiącach złotych	
	półrocze 2022	półrocze 2021
a) kraj	284	296
- w tym: od jednostek powiązanych	0	0
...	0	0
b) eksport	239	17
- w tym: od jednostek powiązanych	0	4
...	0	0
Przychody netto ze sprzedaży towarów i materiałów, razem	523	313
- w tym: od jednostek powiązanych	0	0

Skrócone śródroczne sprawozdanie finansowe Sonel S.A.

Okres objęty sprawozdaniem finansowym:	01-01-2022 – 30-06-2022	Waluta sprawozdawcza:	złoty polski (PLN)
--	-------------------------	-----------------------	--------------------

Koszty działalności operacyjnej

27.5. Koszty według rodzaju	w tysiącach złotych	
	półrocze 2022	półrocze 2021
a) amortyzacja	4 148	3 696
b) zużycie materiałów i energii	34 319	28 560
c) usługi obce	4 860	3 518
d) podatki i opłaty	258	255
e) wynagrodzenia	15 797	13 476
f) ubezpieczenia społeczne i inne świadczenia	3 159	2 586
g) pozostałe koszty rodzajowe (z tytułu)	908	486
- podróże służbowe	158	33
- koszty reprezentacji i reklamy	496	218
- ubezpieczenia	254	235
- inne	0	0
...	0	0
Koszty według rodzaju, razem	63 449	52 577
Zmiana stanu zapasów, produktów i rozliczeń międzyokresowych	-98	-7 363
Koszt wytworzenia produktów na własne potrzeby jednostki (wielkość ujemna)	-3 321	0
Koszty sprzedaży (wielkość ujemna)	-7 126	-5 690
Koszty ogólnego zarządu (wielkość ujemna)	-3 284	-2 838
Koszt wytworzenia sprzedanych produktów	49 620	36 686

28. POZOSTAŁE PRZYCHODY I KOSZTY OPERACYJNE**Inne przychody operacyjne**

28.1. Inne przychody operacyjne	w tysiącach złotych	
	półrocze 2022	półrocze 2021
a) rozwiązane rezerwy (z tytułu)	0	0
- rozwiązane odpisy aktualizujące	0	0
b) pozostałe, w tym:	179	40
- otrzymane odszkodowania	0	3
- usługi dzierżawy	3	3
- różnice inwentaryzacyjne	112	6
- kary umowne	0	0
- pozostałe	64	28
Inne przychody operacyjne, razem	179	40

Inne koszty operacyjne

28.2. Inne koszty operacyjne	w tysiącach złotych	
	półrocze 2022	półrocze 2021
a) utworzone rezerwy (z tytułu)	0	0
- odpis aktualizujący wartość należności	0	0
...	0	0
b) pozostałe, w tym:	131	210
- koszty odszkodowań	15	0
- różnice inwentaryzacyjne	0	0
- składki nieobowiązkowe	23	10
- koszty likwidacji składników majątku	73	193
- pozostałe	20	7
Inne koszty operacyjne, razem	131	210

Skrócone śródroczne sprawozdanie finansowe Sonel S.A.

Okres objęty sprawozdaniem finansowym:	01-01-2022 – 30-06-2022	Waluta sprawozdawcza:	złoty polski (PLN)
--	-------------------------	-----------------------	--------------------

29. PRZYCHODY I KOSZTY FINANSOWE**Przychody finansowe**

29.1. Przychody finansowe z tytułu odsetek	w tysiącach złotych	
	półrocze 2022	półrocze 2021
a) z tytułu udzielonych pożyczek	0	5
- od jednostek powiązanych, w tym:	0	5
- od jednostek zależnych	0	0
- od jednostek współzależnych	0	0
- od jednostek stowarzyszonych	0	0
- od znaczącego inwestora	0	0
- od jednostki dominującej	0	0
- od pozostałych jednostek	0	0
b) pozostałe odsetki	0	6
- od jednostek powiązanych, w tym:	0	0
- od jednostek zależnych	0	0
- od jednostek współzależnych	0	0
- od jednostek stowarzyszonych	0	0
- od znaczącego inwestora	0	0
- od jednostki dominującej	0	0
- od pozostałych jednostek	0	6
Przychody finansowe z tytułu odsetek, razem	0	11

29.2. Inne przychody finansowe	w tysiącach złotych	
	półrocze 2022	półrocze 2021
a) dodatnie różnice kursowe	495	8
- zrealizowane	254	93
- niezrealizowane	241	-85
b) rozwiązane rezerwy (z tytułu)	0	0
- prowizje bankowe	0	0
c) pozostałe, w tym:	0	0
- przychody z operacji finansowych	0	0
- wycena terminowych transakcji walutowych	0	0
- pozostałe	0	0
Inne przychody finansowe, razem	495	8

Koszty finansowe

29.3. Koszty finansowe z tytułu odsetek	w tysiącach złotych	
	półrocze 2022	półrocze 2021
a) od kredytów i pożyczek	0	0
- dla jednostek powiązanych, w tym:	0	0
- dla jednostek zależnych	0	0
- dla jednostek współzależnych	0	0
- dla jednostek stowarzyszonych	0	0
- dla znaczącego inwestora	0	0
- dla jednostki dominującej	0	0
- dla innych jednostek	0	0
b) pozostałe odsetki	26	8
- dla jednostek powiązanych, w tym:	0	0
- dla jednostek zależnych	0	0
- dla jednostek współzależnych	0	0
- dla jednostek stowarzyszonych	0	0
- dla znaczącego inwestora	0	0
- dla jednostki dominującej	0	0
- dla innych jednostek	26	8
Koszty finansowe z tytułu odsetek, razem	26	8

Skrócone śródroczne sprawozdanie finansowe Sonel S.A.

Okres objęty sprawozdaniem finansowym:	01-01-2022 – 30-06-2022	Waluta sprawozdawcza:	złoty polski (PLN)
--	-------------------------	-----------------------	--------------------

29.4. Inne koszty finansowe	w tysiącach złotych	
	półrocze 2022	półrocze 2021
a) ujemne różnice kursowe, w tym:	0	0
- zrealizowane	0	0
- niezrealizowane	0	0
b) utworzone rezerwy (z tytułu)	0	0
- odpis aktualizujący wartość aktywów finansowych	0	0
c) pozostałe, w tym:	22	23
- koszty operacji finansowych	0	0
- wycena terminowych transakcji walutowych	0	0
- darowizny pieniężne	12	23
- pozostałe	10	0
Inne koszty finansowe, razem	22	23

30. PODATEK DOCHODOWY

30.1. Podatek dochodowy bieżący	w tysiącach złotych	
	półrocze 2022	półrocze 2021
1. Zysk (strata) brutto	7 979	7 709
2. Różnice pomiędzy zyskiem (stratą) brutto a podstawą opodatkowania podatkiem dochodowym (wg tytułów)	-1 213	583
- wyceny bilansowe	-241	84
- rezerwy niepodatkowe	679	228
- koszty leasingu	-254	-227
- amortyzacja nie stanowiąca kosztów podatkowych	264	248
- koszty reprezentacji	34	9
- podatkowe rozliczenie płac	94	33
- wpłaty na PFRON	69	79
- koszty PBR	-2 013	0
- pozostałe	155	129
3. Dochód zwolniony z tytułu prowadzenia działalności gospodarczej w SSE	0	5 243
4. Zwiększenia, zaniechania, zwolnienia, odliczenia i obniżki podatku	0	-563
5. Podstawa opodatkowania podatkiem dochodowym	6 766	3 612
6. Podatek dochodowy według stawki 19 %	1 286	686
7. Podatek zapłacony	1 091	533
8. Kwota do zapłaty	195	154
9. Podatek dochodowy należny za okres rozrachunkowy	1 286	686

Podatek dochodowy odroczony, wykazany w rachunku zysków i strat:	w tysiącach złotych	
	półrocze 2022	półrocze 2021
- zmniejszenie (zwiększenie) z tytułu powstania i odwrócenia się różnic przejściowych	-273	29
- zmniejszenie (zwiększenie) z tytułu zmiany stawek podatkowych	0	0
- zmniejszenie (zwiększenie) z tytułu z poprzednio nieujętej straty podatkowej, ulgi podatkowej lub różnicy przejściowej poprzedniego okresu	0	0
- zmniejszenie (zwiększenie) z tytułu odpisania aktywów z tytułu odroczonego podatku dochodowego lub braku możliwości wykorzystania rezerwy na odroczony podatek dochodowy	0	0
- inne składniki podatku odroczonego (wg tytułów)	0	0
...	0	0
Podatek dochodowy odroczony, razem	-273	29

Skrócone śródroczne sprawozdanie finansowe Sonel S.A.

Okres objęty sprawozdaniem finansowym:	01-01-2022 – 30-06-2022	Waluta sprawozdawcza:	złoty polski (PLN)
--	-------------------------	-----------------------	--------------------

31. PRZEPLÝWY PIENIĘŻNE

Przeplýwy pieniężne korekty	w tysiącach złotych	
	półrocze 2022	półrocze 2021
Amortyzacja i odpisy aktualizujące rzeczowe aktywa trwałe	879	877
Amortyzacja i odpisy aktualizujące wartości niematerialne	3 269	2 819
Zmiana wartości godziwej nieruchomości inwestycyjnych	0	0
Zysk (strata) z aktywów (zobowiązań) finans. wycenianych w wartości godziwej przez rachunek zysków i strat	0	0
Instrumenty zabezpieczające przepływy środków pieniężnych przeniesione z kapitału	0	0
Odpisy aktualizujące z tytułu utraty wartości aktywów finansowych	0	0
Zysk (strata) ze sprzedaży niefinansowych aktywów trwałych	0	560
Zysk (strata) ze sprzedaży aktywów finansowych (innych niż instrumenty pochodne)	0	0
Zyski (straty) z tytułu różnic kursowych	-36	44
Koszty odsetek	9	8
Przychody z odsetek i dywidend	0	-4
Koszt płatności w formie akcji (programy motywacyjne)	0	0
Udział w zyskach (stratach) jednostek stowarzyszonych	0	0
Inne korekty	0	-1 684
Korekty razem	4 121	2 620
Zmiana stanu zapasów	-4 397	-11 778
Zmiana stanu należności	-6 007	-3 362
Zmiana stanu zobowiązań	682	2 242
Zmiana stanu rezerw i rozliczeń międzyokresowych	799	892
Zmiany w kapitale obrotowym	-8 923	-12 006

Środki pieniężne i ich ekwiwalenty wykazane w bilansie	w tysiącach złotych	
	półrocze 2022	półrocze 2021
Środki pieniężne i ich ekwiwalenty wykazane w bilansie	6 057	19 740
Korekty:	0	0
Różnice kursowe z wyceny bilansowej środków pieniężnych w walucie	0	0
Niezrealizowane odsetki od środków pieniężnych (-)	0	0
Inne	0	0
Środki pieniężne i ich ekwiwalenty wykazane w CF	6 057	19 740

Skrócone śródroczne sprawozdanie finansowe Sonel S.A.

Okres objęty sprawozdaniem finansowym:	01-01-2022 – 30-06-2022	Waluta sprawozdawcza:	złoty polski (PLN)
--	-------------------------	-----------------------	--------------------

32. WYBRANE DANE FINANSOWE

WYBRANE JEDNOSTKOWE DANE FINANSOWE (dotyczące sprawozdania z całkowitych dochodów i sprawozdania z przepływów pieniężnych)	Za okres od 2022-01-01 do 2022-06-30	Za okres od 2021-01-01 do 2021-06-30	Za okres od 2022-01-01 do 2022-06-30	Za okres od 2021-01-01 do 2021-06-30
	w tysiącach złotych		w tysiącach euro	
Przychody netto ze sprzedaży produktów, towarów i materiałów	66 941	52 823	14 419	11 617
Zysk (strata) z działalności operacyjnej	7 532	6 600	1 622	1 451
Zysk (strata) brutto	7 979	7 709	1 719	1 695
Zysk (strata) netto	6 963	6 997	1 500	1 539
Przepływy pieniężne netto z działalności operacyjnej	2 175	-2 389	468	-525
Przepływy pieniężne netto z działalności inwestycyjnej	-4 619	-2 785	-995	-612
Przepływy pieniężne netto z działalności finansowej	65	332	14	73
Przepływy pieniężne netto, razem	-2 379	-4 842	-512	-1 065

WYBRANE DANE FINANSOWE (dotyczące sprawozdania z sytuacji finansowej)	Stan na dzień 2022-06-30	Stan na dzień 2021-12-31	Stan na dzień 2022-06-30	Stan na dzień 2021-12-31
	w tysiącach złotych		w tysiącach euro	
Aktywa, razem	129 214	119 013	27 606	25 876
Zobowiązania i rezerwy na zobowiązania	38 129	27 891	8 146	6 064
Zobowiązania długoterminowe	9 803	9 261	2 095	2 014
Zobowiązania krótkoterminowe	28 326	18 630	6 052	4 050
Kapitał własny	91 085	91 122	19 460	19 812
Kapitał zakładowy	1 400	1 400	299	304
Liczba akcji (w szt.)	14 000 000	14 000 000	14 000 000	14 000 000
Zysk (strata) na jedną akcję zwykłą (w złotych/ EUR)	0,50	0,50	0,11	0,11
Rozwodniony zysk (strata) na jedną akcję zwykłą (w złotych/ w euro)	0,50	0,50	0,11	0,11
Wartość księgową na jedną akcję (w złotych/ w euro)	6,51	6,51	1,39	1,42
Rozwodniona wartość księgową na jedną akcję (w złotych/ w euro)	6,51	6,51	1,39	1,42
Zadeklarowana lub wypłacona dywidenda na jedną akcję (w złotych/ w euro)	0,50	1,00	0,11	0,22

33. POZOSTAŁE INFORMACJE**a) Programy płatności akcjami**

W okresie objętym sprawozdaniem nie występowały programy płatności akcjami.

b) Dywidendy

W dniu 30-06-2022 roku, Walne Zgromadzenie Akcjonariuszy Sonel S.A., podjęło uchwałę w sprawie wypłaty dywidendy dla Akcjonariuszy Spółki z zysku za 2021 rok.

W dniu 05-08-2022 roku nastąpiła wypłata dywidendy. Zgodnie z w/w uchwałą w sprawie podziału zysku, Akcjonariuszom Sonel S.A., wypłacona została dywidenda w wysokości 0,5 złotego brutto na jedną akcję. Wypłacono łączną kwotę 7 000 000 złotych. Liczba akcji objętych dywidendą wynosiła 14 000 000. Dzień dywidendy ustalono na 25-07-2022 roku. Wszystkie akcje Spółki mają charakter akcji zwykłych.

c) Stanowisko organu zarządzającego i organu nadzorującego do zastrzeżeń wyrażonych przez podmiot uprawniony do badania

Nie wystąpiły zastrzeżenia w raporcie niezależnego biegłego rewidenta, z przeglądu niniejszego śródrocznego skróconego sprawozdania finansowego.

d) Emisje, wykup i spłaty dłużnych i kapitałowych papierów wartościowych

W okresie objętym sprawozdaniem, nie nastąpiły emisje, wykup i spłaty dłużnych i kapitałowych papierów wartościowych.

e) Naruszenie postanowień umów (kredyty, pożyczki)

W okresie objętym sprawozdaniem, nie nastąpiły przypadki naruszenia postanowień umów (kredyty, pożyczki).

Skrócone śródroczne sprawozdanie finansowe Sonel S.A.			
K okres objęty sprawozdaniem finansowym:	01-01-2022 – 30-06-2022	Waluta sprawozdawcza:	złoty polski (PLN)

f) Zobowiązania warunkowe

W dniu 09-01-2019 roku, Rada Nadzorcza Sonel S.A. wyraziła zgodę na podpisanie listu wspierającego (letter of comfort) dla Ningbo Sanxing Smart Electric Co. oraz udzielenie spółce zależnej Foxytech Sp. z o.o. z siedzibą w Świdnicy, poręczenia do kwoty 2 000 000 PLN (dwa miliony złotych). Poręczenie obejmowało wyłącznie zobowiązania bezsporne, wynikające z terminowej dostawy niewadliwych produktów w ramach umowy z dnia 28-08-2018 roku, na podstawie której nastąpiła realizacja zamówienia na dostawę statycznych, bezpośrednich 1-fazowych i 3-fazowych liczników energii elektrycznej (nr referencyjny: 2018/TD-CN/TD-CN/02317/S) o wartości 20 279 816,38 zł na rzecz Tauron Dystrybucja S.A.. Termin realizacji zamówienia, został określony na 12 miesięcy od daty podpisania umowy.

W dniu 26-07-2021 roku, Zarząd Sonel S.A. uzyskał zgodę Rady Nadzorczej na poręczenie braku zapłaty przez Foxytech Sp. z o.o. na rzecz Ningbo Sanxing Smart Electric należności, wynikających z n/w umów z tytułu dostaw na rzecz Foxytech Sp. z o.o. liczników energii, do kwoty 6 000 000 zł do końca 2022 roku. Poręczenie będzie obejmowało zobowiązania wyłącznie bezsporne, wynikające z terminowej dostawy niewadliwych produktów.

Dotyczy umów na rzecz Tauron Dystrybucja S.A. zamówienie na dostawę:

- Statycznych, bezpośrednich 1-fazowych liczników energii elektrycznej nr referencyjny: 2019/TD-CN/TD-CN/03649/S o wartości 6 776 880 zł. Termin realizacji zamówienia został określony na 12 miesięcy od daty podpisania umowy.
- Statycznych, bezpośrednich 3-fazowych liczników energii elektrycznej z wbudowanym modemem LTE (nr referencyjny: 2020/TD-CN/TD-CN/02643/S o wartości 10 752 560 złotych. Termin realizacji zamówienia został określony na 5 miesięcy od daty podpisania umowy.
- Statycznych, bezpośrednich 3-fazowych liczników energii elektrycznej z wbudowanym modemem LTE (nr referencyjny: 2019/TD-CN/TD-CN/03894/S o wartości 25 324 390 złotych. Termin realizacji zamówienia został określony na 14 miesięcy od daty podpisania umowy.

Warunkiem skuteczności tego poręczenia jest udzielenie przez Ningbo Sanxing Smart Electric podobnego poręczenia w zakresie 60 % należności – do kwoty 9 000 000 złotych.

Na podstawie delegacji Rady Nadzorczej z dnia 17-11-2021 roku, Sonel S.A. otrzymała zgodę na udzielenie spółce zależnej Foxytech Sp. z o.o. poręczenia w kwocie do 2 000 000 złotych, na okres dwóch lat, tj. do końca 2023 roku, które zostanie przeznaczone na udzielenie gwarancji wadialnych na zabezpieczenie płatności spółki powiązanej Foxytech Sp. z o.o. wobec zamawiającego, związanych z uczestnictwem w przetargach w ramach zamówień publicznych.

Na podstawie delegacji Rady Nadzorczej z dnia 11-02-2022 roku, Sonel S.A. otrzymała zgodę na udzielenie spółce zależnej Foxytech Sp. z o.o. poręczenia w kwocie do 2 000 000 złotych, na okres nie dłuższy niż do końca lutego 2023 roku, które to poręczenie zostanie przeznaczone na zabezpieczenie linii wieloproduktowej, udzielonej przez mBank S.A.. Wykorzystanie tej linii, będzie ograniczone do zabezpieczenia gwarancji wadialnych w przetargach realizowanych w ramach zamówień publicznych przez Foxytech Spółka z o.o.. Zabezpieczeniem wiarytelności banku wobec klienta, wynikających z umowy stanowią: weksel in blanco wystawiony przez Klienta, awalowany przez Sonel S.A. razem z deklaracją wekslową klienta i poręczyciela z dnia 14-02-2022 roku. Każda ze stron może udostępnić treść umowy poręczycielowi oraz 5 weksli in blanco wystawionych przez klienta, awalowanych przez Sonel Spółkę Akcyjną, z deklaracją wekslową klienta i poręczyciela z dnia 14-02-2022 roku, upoważniającą bank do wypełnienia każdego weksla zgodnie z treścią deklaracji, jeśli klient nie dotrzyma terminów spłaty zobowiązań wobec banku, z tytułu gwarancji udzielonych w ramach umowy.

g) Działalność zaniechana

W 2022 roku nie nastąpiły inne procesy zaniechania lub istotnego zmniejszenia działalności w żadnym zakresie.

34. TRANSAKCJE Z JEDNOSTAKAMI POWIĄZANYMI

Informacje o zawarciu przez Emitenta lub jednostkę od niego zależną, jednej lub wielu transakcji z podmiotami powiązanyymi, jeżeli pojedynczo lub łącznie są one istotne i zostały zawarte na innych warunkach niż rynkowe wraz ze wskazaniem ich wartości, przy czym informacje dotyczące poszczególnych transakcji mogą być zgrupowane według rodzaju z wyjątkiem przypadku, gdy informacje na temat poszczególnych transakcji są niezbędne do zrozumienia ich wpływu na sytuację majątkową, finansową i wynik finansowy Emitenta, wraz z przedstawieniem:

a) informacji o podmiocie, z którym została zawarta transakcja

W ramach Grupy Kapitałowej Sonel istnieje powiązanie organizacyjne i kapitałowe pomiędzy Sonel S.A. i Sonel Instruments India Private Limited, Foxytech Spółka z o.o. i Sonel South East Asia Private Limited. Spółka nie jest powiązana kapitałowo ani organizacyjnie z innymi niż w/w podmioty. Jednakże, między Akcjonariuszami i osobami zarządzającymi lub nadzorującymi, istnieją wzajemne zależności. Na potrzeby niniejszej informacji przyjmuje się, że podmiotami powiązanyymi wobec Sonel S.A. są firmy:

- Sonel Instruments India Private Ltd z siedzibą w Indiach,
- Foxytech Spółka z o.o. z siedzibą w Świdnicy,
- Sonel South East Asia Private Limited z siedzibą w Singapurze,
- Elektrotim S.A. z siedzibą we Wrocławiu,
- Procom System S.A z siedzibą we Wrocławiu,
- Zeus S.A. z siedzibą w Pruszczu Gdańskim,
- Ostoya - Datasystem Sp. z o.o. z siedzibą w Gdańsku,
- TIM S.A. z siedzibą we Wrocławiu,
- 3LP S.A. z siedzibą w Siechnicach.

Skrócone śródroczne sprawozdanie finansowe Sonel S.A.

Okres objęty sprawozdaniem finansowym:	01-01-2022 – 30-06-2022	Waluta sprawozdawcza:	złoty polski (PLN)
--	-------------------------	-----------------------	--------------------

b) informacji o powiązaniach Emitenta lub jednostki od niego zależnej z podmiotem będącym stroną transakcji

Sonel S.A. posiada 70 % udziałów w podmiocie Sonel Instruments India Private Ltd z siedzibą w Indiach.

Sonel S.A. posiada 40 % udziałów w podmiocie Foxytech Spółka z o.o. z siedzibą w Świdnicy.

Sonel S.A. posiada 51 % udziałów w podmiocie Sonel South East Asia Pte. Ltd z siedzibą w Singapurze.

Dodatkowo, powiązania o których mowa powyżej, z podmiotami Elektrotim S.A., TIM S.A. i 3LP S.A., Procom System S.A., Zeus S.A., Ostoya - Datasystem Sp. z o.o., wynikają z faktu, iż osoby zarządzające Sonel S.A. są członkami organów nadzorujących ww. spółek lub podmiotów z ich grup kapitałowych oraz posiadają akcje w ww. podmiotach, tj. Pan Maciej Posadzy, będąc Członkiem Rady Nadzorczej Sonel S.A., posiada 4 520 sztuk akcji, co stanowi 0,03 % udziału w kapitale akcyjnym tej spółki. Jest jednocześnie Prezesem Zarządu 3LP S.A. i przewodniczącym Rady Nadzorczej Elektrotim S.A.. Pan Jan Walulik, będąc Wiceprezesem Sonel S.A. jest jednocześnie Członkiem Rady Nadzorczej Elektrotim S.A.. Pan Krzysztof Wieczorkowski, będąc Prezesem Sonel S.A., pełni jednocześnie obowiązki Przewodniczącego Rady Nadzorczej TIM S.A. i posiada 3 000 000 akcji TIM S.A. (13,51 %) oraz 1 319 534 akcji Elektrotim S.A. (13,22 %).

c) informacji o przedmiocie transakcji

Wobec uznania tych powiązań za istotne, Emitent podaje następujące dane:

W okresie od 01-01-2022 roku do dnia 30-06-2022 roku zakupy Sonel S.A. od podmiotów powiązanych wyniosły odpowiednio:

Podmiot powiązany	Zakupy netto w złotych	Przedmiot zakupu	Kwota w walucie	Waluta
3LP S.A.	9 324,63	Zakup materiałów i usług	-	PLN
Sonel Instruments India	48 866,62	Prowizja handlowa	10 385,00	EUR
TIM Spółka Akcyjna	72 080,30	Zakup towarów i usług	-	PLN

W okresie od 01-01-2022 roku do dnia 30-06-2022 roku sprzedaż Sonel S.A. do podmiotów powiązanych wyniosła odpowiednio:

Podmiot powiązany	Sprzedaż netto w złotych	Przedmiot sprzedaży	Kwota w walucie	Waluta
Elektrotim S.A.	9 687,30	Sprzedaż produktów i usług		PLN
Foxytech Sp. z o.o.	10 758,00	Sprzedaż produktów i usług		PLN
Sonel Instruments India	2 003 064,77	Sprzedaż produktów i usług	433 383,94	EUR
Sonel South East Asia Pte Ltd	484 143,85	Sprzedaż produktów i usług	103 575,49	EUR
Sonel South East Asia Pte Ltd	171 957,45	Sprzedaż produktów i usług	40 192,00	USD
TIM S.A.	6 464 647,27	Sprzedaż produktów i usług		PLN

W 2022 roku, w okresie od stycznia do czerwca, pozostałe podmioty powiązane nie dokonywały wzajemnych transakcji.

d) istotnych warunków transakcji, ze szczególnym uwzględnieniem warunków finansowych oraz wskazaniem określonych przez strony specyficznych warunków, charakterystycznych dla tej umowy, w szczególności odbiegających od warunków powszechnie stosowanych dla danego typu umów

Spółka nie zawierała transakcji z podmiotami powiązanymi innych niż typowe i rutynowe, zawierane na warunkach rynkowych. Spółka nie zawierała transakcji z osobami powiązanymi. W przypadku podmiotów powiązanych, istnieje możliwość akceptowania zwłoki w płatnościach. Szczególnie istotne jest to w relacjach z podmiotem z Indii, gdzie płatności realizowane są w ograniczonym zakresie. Na te należności tworzony jest odpis aktualizujący.

e) innych informacji dotyczących tych transakcji, jeżeli są niezbędne do zrozumienia sytuacji majątkowej, finansowej i wyniku finansowego Emitenta

Podmiot powiązany TIM S.A. jest jednym ze znaczących krajowych odbiorców wyrobów i usług, będących w ofercie Sonel S.A. Wobec tego jest uprawniony do szczególnych rabatów wynikających z polityki dystrybucyjnej Emitenta.

Skrócone śródroczne sprawozdanie finansowe Sonel S.A.

Okres objęty sprawozdaniem finansowym:	01-01-2022 – 30-06-2022	Waluta sprawozdawcza:	złoty polski (PLN)
--	-------------------------	-----------------------	--------------------

Sonel Instruments India Private Ltd działa na indyjskim rynku, wobec czego poziom marż stosowanych w relacjach z tym podmiotem, zmierza do utrzymania konkurencyjnych cen wyrobów Emitenta na tym rynku.

Sonel South East Asia Private Limited z siedzibą w Singapurze działa na rynku Azji Południowo - Wschodniej od stycznia tego roku. Poziom marż stosowanych w relacjach z tym podmiotem zmierza do utrzymania konkurencyjnych cen wyrobów Emitenta na tym rynku.

f) wszelkich zmian transakcji z podmiotami powiązаныmi, opisanych w ostatnim sprawozdaniu rocznym, które mogły mieć istotny wpływ na sytuację majątkową, finansową i wynik finansowy Emitenta

Nie występują inne szczególne i istotne zmiany w zakresie współpracy z podmiotami powiązаныmi.

35. ZDARZENIA PO DNIU BILANSOWYM

Nie wystąpiły istotne zdarzenia następujące po zakończeniu okresu półrocznego, które nie zostały wcześniej omówione w niniejszym sprawozdaniu finansowym.

36. INNE INFORMACJE WYMAGANE PRZEPISAMI

a) Informacje o odpisach aktualizujących wartość zapasów do wartości netto możliwej do uzyskania i odwróceniu odpisów z tego tytułu

Odpisy aktualizujące wartość zapasów przedstawiają się następująco:

Aktualizacja wartości zapasów	Stan na 31-12-2021	Zmiana w I kwartale 2022 roku	Stan na 31-03-2022	Zmiana w II kwartale 2022 roku	Stan na 30-06-2022
	Dane w tysiącach złotych				
Materiałów	-567,5	12,3	-555,2	-20,0	-575,2
Półfabrykatów	-12,4	-559,5	-571,9	-105,8	-677,7
Wyrobów	-460,5	-309,7	-770,2	258,2	-512,0
Razem aktualizacja wartości zapasów	-1 040,4	-856,9	-1 897,3	132,4	-1 764,9

b) Informacje o odpisach aktualizujących z tytułu utraty wartości aktywów finansowych, rzeczowych aktywów trwałych, wartości niematerialnych i prawnych lub innych aktywów oraz odwróceniu takich odpisów

Wszystkie odpisy aktualizujące przedstawiają się następująco:

Aktualizacja wartości	Stan na 31-12-2021	Zmiana w I kwartale 2022 roku	Stan na 31-03-2022	Zmiana w II kwartale 2022 roku	Stan na 30-06-2022
	Dane w tysiącach złotych				
Udziałów w podmiocie zależnym Foxytech	-700,0	0,0	-700,0	0,0	-700,0
Zapasów	-1 040,4	-856,9	-1 897,3	132,4	-1 764,9
Prac rozwojowych	-5 133,9	0,0	-5 133,9	-0,0	-5 133,9
Należności	-1 986,8	269,3	-1 717,5	508,6	-1 208,9
Razem aktualizacja wartości	-8 861,1	-587,6	-9 448,7	641,0	-8 807,7

Skrócone śródroczne sprawozdanie finansowe Sonel S.A.

Okres objęty sprawozdaniem finansowym:	01-01-2022 – 30-06-2022	Waluta sprawozdawcza:	złoty polski (PLN)
--	-------------------------	-----------------------	--------------------

c) Informacje o utworzeniu, zwiększeniu, wykorzystaniu i rozwiązaniu rezerw

Zmiany rezerw w I półroczu 2022 roku przedstawiają się następująco:

Rezerwy na zobowiązania przyszłych okresów	Stan na 31-12-2021	Zmiana w I kwartale 2022 roku	Stan na 31-03-2022	Zmiana w II kwartale 2022 roku	Stan na 30-06-2022
	Dane w tysiącach złotych				
Na świadczenia emerytalne	354,4	0,0	354,4	0,0	354,4
Na premiowanie Zarządu	1 287,2	240,0	1 527,2	-925,8	601,4
Na bonusy dla dystrybucji	68,6	614,0	682,6	553,9	1 236,5
Na serwis gwarancyjny	596,7	0,0	596,7	250,4	847,0
Na niewykorzystane urlopy	989,8	0,0	989,8	0,0	989,8
Razem rezerwy	3 296,7	854,0	4 150,7	-121,5	4 029,2

d) informacje o rezerwach i aktywach z tytułu odroczonego podatku dochodowego

Podatek odroczony przedstawia się następująco:

Podatek odroczony i wpływ na wynik podatkowy	Stan na 31-12-2021	Zmiana w I kwartale 2022 roku	Stan na 31-03-2022	Zmiana w II kwartale 2022 roku	Stan na 30-06-2022
	Dane w tysiącach złotych				
Rezerwa z tytułu odroczonego podatku dochodowego	372,5	-102,1	270,4	168,8	439,2
Aktywa z tytułu odroczonego podatku dochodowego	2 358,3	284,1	2 642,4	55,1	2 697,5
Wpływ na wynik		-386,2		113,7	

Razem podatek odroczony w I półroczu 2022 zwiększa wynik finansowy o 273 tysiące złotych.

e) Informacje o istotnym zobowiązaniu z tytułu dokonania zakupu rzeczowych aktywów trwałych

Według stanu na koniec I półroczu 2022 roku, Spółka nie posiada istotnych zobowiązań z tytułu zakupu rzeczowych aktywów trwałych.

f) Informacje o istotnych rozliczeniach z tytułu spraw sądowych

Nie wystąpiły istotne rozliczenia z tytułu spraw sądowych.

g) Informacje na temat zmian sytuacji gospodarczej i warunków prowadzenia działalności, które mają istotny wpływ na wartość godziwą aktywów finansowych i zobowiązań finansowych jednostki, niezależnie od tego czy te aktywa i zobowiązania są ujęte w wartości godziwej czy w skorygowanej cenie nabycia (koszcie zamortyzowanym)

Nie wystąpiły zmiany otoczenia istotnie wpływające na wartość godziwą aktywów i pasywów Emitenta.

h) Informacje dotyczące zmiany w klasyfikacji aktywów finansowych w wyniku zmiany celu lub wykorzystania tych aktywów

Nie wystąpiły zmiany w klasyfikacji aktywów finansowych.

i) Informacje dotyczące emisji akcji

Do końca I półroczu 2022 roku nie miała miejsca emisja akcji.

j) Nietypowe pozycje wpływające na aktywa, zobowiązania, kapitał, wynik finansowy netto lub przepływy

Od stycznia 2022 roku, Spółka płaci regularnie pełny podatek dochodowy od osób prawnych, co stanowi istotne obciążenie wyników. W latach ubiegłych, opodatkowanie wyniku podatkiem CIT było obniżone z uwagi na prowadzenie i uzyskiwanie wyników na terenie Specjalnej Strefy Ekonomicznej. W 2021 roku rozliczenie ulgi zostało zakończone.

Skrócone śródroczne sprawozdanie finansowe Sonel S.A.

Okres objęty sprawozdaniem finansowym:	01-01-2022 – 30-06-2022	Waluta sprawozdawcza:	złoty polski (PLN)
--	-------------------------	-----------------------	--------------------

Nietypowe pozycje aktywów to według stanu na 30-06-2022 roku:

- Prace rozwojowe wytworzone we własnym zakresie: 14 948 tysięcy złotych.
- Prace rozwojowe w trakcie realizacji: 9 234 tysięcy złotych.
- Długoterminowe aktywa finansowe: 2 277 tysięcy złotych.

Dwie pierwsze pozycje, dotyczą nakładów poniesionych na opracowanie konstrukcji nowych wyrobów. Koszty zakończonych prac rozwojowych to wydatki na opracowanie wdrożonych projektów, które są już odnoszone w koszty w postaci amortyzacji. Pozostałe to koszty projektów niezakończonych - w trakcie realizacji. Poziom udziału tych elementów w bilansie Spółki systematycznie rośnie w ostatnich latach. Wpływ na taki stan rzeczy mają takie czynniki jak: wydłużający się proces prowadzenia prac związanych z opracowaniem produktów ze skomplikowaną strukturą, wymagającą rozwoju interfejsu użytkownika i komunikacji zewnętrznej oraz rosnące koszty pracy inżynierów elektroników i informatyków, którzy takie prace realizują.

W skład długoterminowych aktywów finansowych wchodzi udział w podmiocie Sonel Instruments India Private Limited (kwota 300 tysięcy złotych), wartość objętych udziałów w podmiocie Sonel South East Asia Pte. Ltd z siedzibą w Singapurze (kwota 350 tysięcy złotych) oraz w podmiocie Foxytech Spółka z o.o. (kwota 1 618 tysięcy złotych).

Bilansowa wartość nabytego odpłatnie prawa wieczystego użytkowania gruntów, została przeszacowana na dzień 01-01-2008 roku przez biegłego rzeczoznawcę. Pozycja ta podlega umarzaniu.

k) Informacje dotyczące sytuacji związanej z COVID – 19 i jej potencjalnym wpływie na działalność Spółki oraz sprawozdanie finansowe

Pandemia choroby COVID-19 nie miała znacząco negatywnego wpływu na działalność Spółki w okresie od stycznia do czerwca 2022 roku. W 2022 roku występują przejściowe braki w dostawach materiałów. Nie zaburzyły one w znaczny sposób ciągłości procesów produkcyjnych i nie ograniczyły istotnie sprzedaży. Wystąpiło kilka przypadków opóźnień w wysyłce zamówionych produktów z uwagi na ograniczenia.

W prezentowanym okresie 2022 roku nie odnotowano wpływu pandemii na utratę wartości aktywów finansowych i niefinansowych oraz posiadane zabezpieczenia.

Popyt na wyroby Emitenta w I półroczu tego roku, utrzymywał się na nie gorszym niż dotąd poziomie. Nie odnotowano trwałego zamknięcia żadnego rynku zbytu z wyjątkiem rosyjskiego i obszaru objętego konfliktem zbrojnym. Administracyjne ograniczania działalności przez władze nie dotyczą szczególnie Spółki.

Przypadki zaburzenia płynności wśród kontrahentów, spowodowane pandemią, jak dotąd nie wystąpiły.

W chwili publikacji niniejszego sprawozdania finansowego, sytuacja związana z rozwojem epidemii wydaje się zmierzać w złym kierunku. Narasta liczba zachorowań nowym wariantem koronawirusa, odpornego na szczepionki, ale mniej dotkliwego dla chorych. W niektórych rejonach świata, negatywny wpływ na handel światowy i na jednostkę może dalej występować.

Spółka współpracuje z dostawcami z różnych stref geograficznych oraz dostarcza wyroby do wielu krajów na różnych kontynentach. Istnieją istotne ryzyka związane z przerwaniem dostaw lub wstrzymaniem zamówień w różnych miejscach świata. Jednak, występuje duże rozproszenie i dywersyfikacja odbiorców i dostawców.

Występowanie istotnych wahań kursów walut w tym walut euro, dolar, funt brytyjski i rupia indyjska może skutkować wpływem na wyniki finansowe. Ekspozycja na ryzyko walutowe Spółki Sonel jest niewielka.

Możliwość ograniczonej dostępności kluczowych pracowników pracujących zdalnie lub w razie wystąpienia zachorowania, może spowodować negatywne skutki w działalności operacyjnej.

Kierownictwo Sonel S.A. uważa wszystkie powyższe zdarzenia i uwarunkowania za niepowodujące korekt w sprawozdaniu finansowym, lecz za zdarzenie po dacie bilansu, wymagające dodatkowych ujawnień. Ponieważ sytuacja wciąż się rozwija, kierownictwo jednostki uważa, że nie jest możliwe przedstawienie szacunków ilościowych potencjalnego wpływu obecnej sytuacji na jednostkę. Ewentualny wpływ zostanie uwzględniony w odpisach z tytułu utraty wartości aktywów i rezerwach na oczekiwane straty w 2022 roku.

l) Opis wpływu sytuacji polityczno-gospodarczej w Ukrainie na działalność Emitenta lub jego Grupy Kapitałowej, bądź na wyniki finansowe w perspektywie kolejnych okresów

Sytuacja polityczno-gospodarcza w Ukrainie nie ma istotnego wpływu na działalność Emitenta lub jego Grupy Kapitałowej. Spółka Sonel przed wojną rosyjsko-ukraińską prowadziła regularną sprzedaż do kilku podmiotów z terenu objętego działaniami wojennymi, do Rosji, Ukrainy i do Białorusi. W ocenie Zarządu Spółki, sytuacja ta nie będzie miała istotnego wpływu na wyniki finansowe w perspektywie kolejnych okresów.

Wpływ działań wojennych nie ma znaczenia dla wyników i obrazu sprawozdań za I półrocze 2022 roku. W kolejnych kwartałach Spółka może odnotować dalszy brak sprzedaży w rejonach tych trzech państw, co nieznacznie zmniejszy łączne przychody, których spadek odpowiednio wpłynie na obniżkę marży. Spółka zwiększa aktywność na innych rynkach w celu pozyskania nowych grup odbiorców, którzy skompensują te niedobory.

Istotny wpływ sytuacji na terenie Ukrainy, odnotowano w zakresie wzrostu kursów walut obcych i osłabienia złotego. Ten wpływ może podwyższyć przychody Spółki w walutach obcych oraz zwiększyć koszty pozyskiwania materiałów nabywanych w walutach obcych. Poziom przychodów w walutach przewyższa wartość zakupów.

Sytuacja na Ukrainie nie wpływa na założenie o kontynuacji działalności Emitenta.

Zarząd Sonel S.A. nie widzi konieczności stosowania dodatkowych ujawnień związanych z działaniami wojennymi na tych rynkach.

Skrócone śródroczne sprawozdanie finansowe Sonel S.A.

Okres objęty sprawozdaniem finansowym:	01-01-2022 – 30-06-2022	Waluta sprawozdawcza:	złoty polski (PLN)
--	-------------------------	-----------------------	--------------------

37. ZATWIERDZENIE DO PUBLIKACJI

Skrócone śródroczne sprawozdanie finansowe Sonel S.A., sporządzone za okres 6 miesięcy zakończony 30-06-2022 roku (wraz z danymi porównawczymi), zostało zatwierdzone do publikacji przez Zarząd Sonel S.A. w dniu 27-09-2022 roku.

Podpisy wszystkich Członków Zarządu:

Imię i Nazwisko	Funkcja	Podpis
Tomasz Wiśniewski	Prezes Zarządu	
Piotr Saciuk	Członek Zarządu	
Tomasz Hodij	Członek Zarządu	

Podpisy osób odpowiedzialnych za sporządzenie skróconego śródrocznego sprawozdania finansowego:

Imię i Nazwisko	Funkcja	Podpis
Magdalena Andrzejewska	Główna Księgowa	