

BILANS BANKU
 sporządzony na dzień 31-12-2010

	Aktywa	Stan na koniec roku:	
		bieżącego	ubiegłego
I	Kasa, operacje z Bankiem Centralnym	30 876 903,18	25 943 123,59
	1. W rachunku bieżącym	30 876 553,18	25 942 823,59
	2. Rezerwa obowiązkowa	0,00	0,00
	3. Inne środki	350,00	300,00
II	Dłużne papiery wartościowe uprawnione do redyskontowania w Banku Centralnym	0,00	0,00
III	Należności od sektora finansowego	463 323 371,04	234 590 924,68
	1. W rachunku bieżącym	14 291 334,51	112 848 245,88
	2. Terminowe	449 032 036,53	121 742 678,80
IV	Należności od sektora niefinansowego	957 157 821,47	800 289 544,68
	1. W rachunku bieżącym	94 880 540,49	73 321 974,39
	2. Terminowe	862 277 280,98	726 967 570,29
V	Należności od sektora budżetowego	66 547 357,75	37 970 202,30
	1. W rachunku bieżącym	203 980,00	1 438 145,48
	2. Terminowe	66 343 377,75	36 532 056,82
VI	Należności z tytułu zakupionych papierów wartościowych z otrzymanym przyrzeczeniem odkupu	0,00	0,00
VII	Dłużne papiery wartościowe	145 320 924,09	169 558 739,61
	1. Banków	75 459 950,71	50 469 847,45
	2. Budżetu Państwa i budżetów terenowych	69 860 973,38	119 088 892,16
	3. Pozostałe	0,00	0,00
VIII	Udziały lub akcje w jednostkach zależnych	0,00	0,00
	1. W instytucjach finansowych	0,00	0,00
	2. W pozostałych jednostkach	0,00	0,00
IX	Udziały lub akcje w jednostkach współzależnych	0,00	0,00
	1. W instytucjach finansowych	0,00	0,00
	2. W pozostałych jednostkach	0,00	0,00
X	Udziały lub akcje w jednostkach stowarzyszonych	0,00	0,00
	1. W instytucjach finansowych	0,00	0,00
	2. W pozostałych jednostkach	0,00	0,00
XI	Udziały lub akcje w innych jednostkach	3 661 902,80	3 661 902,80
	1. W instytucjach finansowych	3 252 502,80	3 252 502,80
	2. W pozostałych jednostkach	409 400,00	409 400,00
XII	Pozostałe papiery wartościowe i inne aktywa finansowe	39 712 466,04	12 258 514,52
XIII	Wartości niematerialne i prawne, w tym:	1 253 308,90	960 128,31
	- wartość firmy	0,00	0,00
XIV	Rzeczowe aktywa trwałe	32 075 344,42	23 796 685,20
XV	Inne aktywa	3 984 121,32	1 932 543,81
	1. Przejęte aktywa do zbycia	87 566,66	87 566,66
	2. Pozostałe	3 896 554,66	1 844 977,15
XVI	Rozliczenia międzyokresowe	5 631 936,39	3 900 786,13
	1. Aktywa z tytułu odroczonego podatku dochodowego	4 062 714,00	3 399 573,00
	2. Pozostałe rozliczenia międzyokresowe	1 569 222,39	501 213,13
	SUMA AKTYWÓW	1 749 546 467,40	1 314 863 096,63

BILANS BANKU
 sporządzony na dzień 31-12-2010


	Pasywa	Stan na koniec roku:	
		bieżącego	ubiegłego
I	Zobowiązania wobec Banku Centralnego	20 124,80	28 970,20
II	Zobowiązania wobec sektora finansowego	102 821 776,31	17 304 228,07
	1. W rachunku bieżącym	733 619,91	14 598 991,79
	2. Terminowe	102 088 156,40	2 705 236,28
III	Zobowiązania wobec sektora niefinansowego	1 261 758 334,85	989 616 653,72
	1. Rachunki oszczędnościowe, w tym:	912 081 486,33	723 580 989,90
	a) bieżące	348 795 648,51	163 384 683,65
	b) terminowe	563 285 837,82	560 196 306,25
	2. Pozostałe, w tym:	349 676 848,52	266 035 663,82
	a) bieżące	225 612 504,87	183 769 883,47
	b) terminowe	124 064 343,65	82 265 780,35
IV	Zobowiązania wobec sektora budżetowego	200 258 992,17	194 505 948,81
	1. Bieżące	189 722 559,01	178 978 644,22
	2. Terminowe	10 536 433,16	15 527 304,59
V	Zobowiązania z tytułu sprzedanych papierów wartościowych z udzielonym przyrzeczeniem odkupu	0,00	0,00
VI	Zobowiązania z tytułu emisji dłużnych papierów wartościowych	25 997 250,00	0,00
VII	Inne zobowiązania z tytułu instrumentów finansowych	0,00	0,00
VIII	Fundusze specjalne i inne zobowiązania	5 315 521,13	3 700 283,20
IX	Koszty i przychody rozliczane w czasie oraz zastrzeżone	9 726 637,29	8 342 520,59
	1. Rozliczenia międzyokresowe kosztów	39 564,00	33 446,30
	2. Ujemna wartość firmy	0,00	0,00
	3. Pozostałe przychody przyszłych okresów oraz zastrzeżone	9 687 073,29	8 309 074,29
X	Rezerwy	2 963 225,85	2 346 162,54
	1. Rezerwa z tytułu odroczonego podatku dochodowego	1 335 316,00	982 490,00
	2. Pozostałe rezerwy	1 627 909,85	1 363 672,54
XI	Zobowiązania podporządkowane	28 500 000,00	26 500 000,00
XII	Kapitał (fundusz) podstawowy	17 002 860,00	14 348 740,00
XIII	Należne wpłaty na kapitał podstawowy (wielkość ujemna)	-44 109,31	-52 102,61
XIV	Akcje własne (wielkość ujemna)	0,00	0,00
XV	Kapitał (fundusz) zapasowy	58 838 573,61	50 363 384,96
XVI	Kapitał (fundusz) z aktualizacji wyceny	23 742 859,96	-2 187 010,14
XVII	Pozostałe kapitały (fundusze) rezerwowe	935 000,00	958 804,76
	1. Fundusz ogólnego ryzyka bankowego	935 000,00	815 000,00
	2. Pozostałe	0,00	143 804,76
XVIII	Zysk (strata) z lat ubiegłych	0,00	0,00
XIX	Zysk (strata) netto	11 708 410,74	9 086 511,53
	SUMA PASYWÓW	1 749 545 457,40	1 314 863 095,63
	Współczynnik wypłacalności	11,80%	9,04%

Sporządził:
Agata Niemczyk

Główny Księgowy Banku:
Agata Niemczyk


Podpis:
 Data: **21-02-2011**

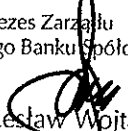
Podpis:

Wiceprezes Zarządu
 Podkarpackiego Banku Spółdzielczego

 mgr Tadeusz Polański

ZARZĄD BANKU
CZŁONKÓW ZARZĄDU
 Podkarpackiego Banku Spółdzielczego

 Janusz Matusz
 (podpisy członków Zarządu)

Wiceprezes Zarządu
 Podkarpackiego Banku Spółdzielczego

 mgr Wojciech Błaż

Prezes Zarządu
 Podkarpackiego Banku Spółdzielczego

 mgr Lesław Wojtas

Rachunek zysków i strat
 sporządzony za okres od 01-01-2010 do 31-12-2010

	Treść informacji	Stan na koniec roku:	
		bieżącego	ubiegłego
I	Przychody z tytułu odsetek	100 658 116,71	85 288 613,99
	1. Od sektora finansowego	12 474 956,91	8 989 392,89
	2. Od sektora niefinansowego	79 946 697,78	63 737 613,61
	3. Od sektora budżetowego	3 420 413,51	2 395 079,30
	4. Z papierów wartościowych o stałej kwocie dochodu	4 816 048,51	10 166 528,19
II	Koszty odsetek	41 057 061,42	39 658 769,27
	1. Od sektora finansowego	2 429 876,99	1 650 238,96
	2. Od sektora niefinansowego	33 357 510,18	32 231 025,90
	3. Od sektora budżetowego	5 269 674,25	5 777 504,41
III	Wynik z tytułu odsetek (I-II)	59 601 055,29	45 629 844,72
IV	Przychody z tytułu prowizji	18 867 901,39	16 569 571,94
V	Koszty prowizji	3 226 426,52	2 050 160,67
VI	Wynik z tytułu prowizji (IV-V)	15 641 474,87	14 519 411,27
VII	Przychody z udziałów lub akcji, pozostałych papierów wartościowych i innych Instrumentów finansowych, o zmiennej kwocie dochodu	97 096,80	109 694,52
	1. Od jednostek zależnych	0,00	0,00
	2. Od jednostek współzależnych	0,00	0,00
	3. Od jednostek stowarzyszonych	0,00	0,00
	4. Od pozostałych jednostek	97 096,80	109 694,52
VIII	Wynik operacji finansowych	-259 092,84	-56 967,65
	1. Papierami wartościowymi i innymi instrumentami finansowymi	-259 092,84	-56 967,65
	2. Pozostałych	0,00	0,00
IX	Wynik z pozycji wymiany	2 556 027,32	2 579 478,70
X	Wynik z działalności bankowej	77 636 561,44	62 781 461,56
XI	Pozostałe przychody operacyjne	1 061 669,02	1 169 883,79
XII	Pozostałe koszty operacyjne	1 115 410,72	580 103,81
XIII	Koszty działania banku	52 245 885,61	44 558 246,87
	1. Wynagrodzenia	28 355 418,92	23 933 308,31
	2. Ubezpieczenia i inne świadczenia	4 950 198,34	4 308 370,98
	3. Inne	18 940 268,35	16 316 567,58
XIV	Amortyzacja środków trwałych oraz wartości niematerialnych i prawnych	4 552 511,02	4 076 108,71
XV	Odpisy na rezerwy i aktualizacja wartości	19 553 087,78	18 472 455,65
	1. Odpisy na rezerwy celowe i na ogólne ryzyko bankowe	19 553 087,78	18 472 455,65
	2. Aktualizacja wartości aktywów finansowych	0,00	0,00
XVI	Rozwiązanie rezerw i aktualizacja wartości	13 945 393,41	15 238 403,22
	1. Rozwiązanie rezerw celowych i rezerw na ogólne ryzyko bankowe	13 945 393,41	15 138 403,22
	2. Aktualizacja wartości aktywów finansowych	0,00	100 000,00
XVII	Różnica wartości rezerw i aktualizacji (XV-XVI)	5 607 694,37	3 234 052,43
XVIII	Wynik działalności operacyjnej	15 176 728,74	11 502 833,53
XIX	Wynik operacji nadzwyczajnych	0,00	0,00
	1. Zyski nadzwyczajne	0,00	0,00
	2. Straty nadzwyczajne	0,00	0,00
XX	Zysk (strata) brutto	15 176 728,74	11 502 833,53
XXI	Podatek dochodowy	3 468 318,00	2 416 322,00
XXII	Pozostałe obowiązkowe zmniejszenie zysku (zwiększenie straty)	0,00	0,00
XXIII	Zysk (strata) netto	11 708 410,74	9 086 511,53

Sporządził:
Agata Niemczyk

Główny Księgowy Banku:
Agata Niemczyk

Podpis:
 Data: **21-02-2011**

Podpis:

Wiceprezes Zarządu
 Podkarpackiego Banku Spółdzielczego

~~CZŁONEK ZARZĄDU~~
 Zarząd Banku
 Podkarpackiego Banku Spółdzielczego

Wiceprezes Zarządu
 Podkarpackiego Banku Spółdzielczego

Prezes Zarządu
 Podkarpackiego Banku Spółdzielczego

mgr Tadeusz Polanski

Janusz Motuszyński
 (odpis z członków Zarządu)

mgr Wojciech Błaż

mgr Lesław Wojtas

POZYCJE POZABILANSOWE

sporządzone na 31-12-2010

	Treść informacji	Stan na koniec roku:	
		bieżącego	ubiegłego
I	Zobowiązania warunkowe udzielone i otrzymane	192 623 224,66	187 802 356,96
	1. Zobowiązania udzielone:	192 470 434,66	154 599 356,96
	a) finansowe	129 940 964,19	118 430 452,03
	b) gwarancyjne	62 529 470,47	36 168 904,93
	2. Zobowiązania otrzymane	152 790,00	33 203 000,00
	a) finansowe	0,00	33 203 000,00
	b) gwarancyjne	152 790,00	0,00
II	Zobowiązania związane z realizacją operacji kupna/sprzedaży	0,00	106,20
III	Pozostałe	705 494 744,51	603 490 605,26

Sporządził:

Agata Niemczyk

Podpis:

Data: **21-02-2011**

Główny Księgowy Banku:

Agata Niemczyk

Podpis:

Wiceprezes Zarządu
 Podkarpackiego Banku Spółdzielczego

mgr **Tadeusz Polański**

ZARZĄD BANKU

CZŁONKÓW ZARZĄDU

Podkarpackiego Banku Spółdzielczego

Podpis Członków Zarządu

Wiceprezes Zarządu
 Podkarpackiego Banku Spółdzielczego

mgr **Wojciech Błaż**

Prezes Zarządu
 Podkarpackiego Banku Spółdzielczego

mgr **Lesław Wojtas**

RACHUNEK PRZEPIŹYWÓW PIENIĘŻNYCH

sporządzony na dzień 31-12-2010

A	Treść informacji	Stan na koniec roku:	
		bieżącego	ubiegłego
Przeptywy środków pieniężnych z działalności operacyjnej			
I	Zysk/strata netto	11 708 410,74	9 086 511,53
II	Korekty razem:	-94 701 768,79	33 002 039,96
	1. Amortyzacja	4 552 511,02	4 076 108,71
	2. Zyski/Straty z tytułu różnic kursowych	0,00	0,00
	3. Odsetki i udziały w zyskach (dywidendy)	-97 096,80	-109 694,52
	4. Zysk strata z działalności inwestycyjnej	53 824,89	-2 677,12
	5. Zmiana stanu rezerw	617 063,31	-34 324,65
	6. Zmiana stanu dłużnych papierów wartościowych	24 237 815,52	15 488 048,56
	7. Zmiana stanu należności od sektora finansowego	-327 289 357,73	-12 857 624,28
	8. Zmiana stanu należności od sektora niefinansowego i sektora budżetowego	-187 497 009,75	-163 337 621,82
	9. Zmiana stanu należności z tytułu zakupionych papierów wartościowych z otrzymanym przyrzeczeniem odkupu	0,00	0,00
	10. Zmiana stanu udziałów lub akcji, pozostałych papierów wartościowych i innych aktywów finansowych (handlowych)	51 599,05	-1 966 135,82
	11. Zmiana stanu zobowiązań wobec sektora finansowego	85 508 702,84	16 212 223,80
	12. Zmiana stanu zobowiązań wobec sektora niefinansowego i sektora budżetowego	277 894 724,49	175 184 141,62
	13. Zmiana stanu zobowiązań z tytułu sprzedanych papierów wartościowych z udzielonym przyrzeczeniem odkupu	0,00	0,00
	14. Zmiana stanu zobowiązań z tytułu papierów wartościowych	25 997 250,00	0,00
	15. Zmiana stanu innych zobowiązań	1 615 237,93	-2 117 575,97
	16. Zmiana stanu rozliczeń międzyokresowych	-1 725 032,56	-423 142,18
	17. Zmiana stanu przychodów przyszłych okresów i zastrzeżonych	1 377 999,00	2 890 313,63
	18. Inne korekty	0,00	0,00
III	Przeptywy pieniężne netto z działalności operacyjnej (I+II)	-82 993 358,05	42 088 551,49
Przeptywy środków pieniężnych z działalności inwestycyjnej			
I	Wpływy	1 116 951,55	580 369,09
	1. Zbycie udziałów lub akcji w jednostkach zależnych	0,00	400 000,00
	2. Zbycie udziałów lub akcji w jednostkach współzależnych	0,00	
	3. Zbycie udziałów lub akcji w jednostkach stowarzyszonych	0,00	
	4. Zbycie udziałów lub akcji w innych jednostkach, pozostałych papierów wartościowych i innych aktywów finansowych (lokacyjnych)	903 147,00	46 463,57
	5. Zbycie wartości niematerialnych i prawnych oraz rzeczowych aktywów trwałych	116 707,75	24 211,00
	6. Inne wpływy inwestycyjne	97 096,80	109 694,52
II	Wydatki	-15 766 777,17	-14 504 087,02
	1. Nabycie udziałów lub akcji w jednostkach zależnych	0,00	
	2. Nabycie udziałów lub akcji w jednostkach współzależnych	0,00	
	3. Nabycie udziałów lub akcji w jednostkach stowarzyszonych	0,00	
	4. Nabycie udziałów lub akcji w innych jednostkach, pozostałych papierów wartościowych i innych aktywów finansowych (lokacyjnych)	-2 471 893,70	-7 084 044,03
	5. Nabycie wartości niematerialnych i prawnych oraz rzeczowych aktywów trwałych	-13 294 883,47	-7 420 042,99
	6. Inne wydatki inwestycyjne	0,00	0,00
III	Przeptywy pieniężne netto z działalności inwestycyjnej (I+II)	-14 649 825,62	-13 923 717,93

C Przepływy środków pieniężnych z działalności finansowej			
I	Wpływy	5 318 507,65	5 601 846,95
	1. Zaciągnięcie długoterminowych kredytów od innych banków	0,00	
	2. Zaciągnięcie długoterminowych pożyczek od innych niż banki instytucji finansowych	0,00	
	3. Emisja dłużnych papierów wartościowych dla innych instytucji finansowych	0,00	
	4. Zwiększenie stanu zobowiązań podporządkowanych	2 000 000,00	
	5. Wpływy netto z emisji akcji i dopłat do kapitału	3 318 507,65	5 601 846,95
	6. Inne wpływy finansowe	0,00	
II	Wydatki	-1 298 455,76	-42 228,54
	1. Spłata długoterminowych kredytów na rzecz innych banków	0,00	
	2. Spłata długoterminowych pożyczek na rzecz innych niż banki instytucji finansowych	0,00	
	3. Wykup dłużnych papierów wartościowych dla innych instytucji finansowych	0,00	
	4. Z tytułu innych zobowiązań finansowych	0,00	
	5. Płatności zobowiązań z tytułu umów leasingu finansowego	0,00	
	6. Zmniejszenie stanu zobowiązań podporządkowanych	0,00	-1 500 000,00
	7. Dywidendy i inne wypłaty na rzecz właścicieli	-1 271 944,23	-792 481,40
	8. Inne, niż wypłaty na rzecz właścicieli, wydatki z tytułu podziału zysku	-26 511,53	-53 975,60
	9. Nabycie akcji własnych	0,00	
	10. Inne wydatki finansowe	0,00	2 304 228,46
III	Przepływy pieniężne netto z działalności finansowej (I+II)	4 020 051,89	5 559 618,41
D	Przepływy pieniężne netto, razem (A.III + B.III + C.III)	-93 623 131,78	33 724 451,97
E	Bilansowa zmiana stanu środków pieniężnych, w tym:	-93 623 131,78	33 724 451,97
	- zmiana stanu środków pieniężnych z tytułu różnic kursowych	0,00	0,00
F	Środki pieniężne na początek okresu	138 791 369,47	105 066 917,50
G	Środki pieniężne na koniec okresu (F+D), w tym:	45 168 237,69	138 791 369,47
	- o ograniczonej możliwości dysponowania	34 256,30	

Sporządził:

Agata Niemczyk

Podpis:

Data: **04-03-2011**

Główny Księgowy Banku:

Agata Niemczyk

Podpis:

Wiceprezes Zarządu
Podkarpackiego Banku Spółdzielczego

mgr Tadeusz Polański

ZARZĄD BANKU
CZŁONKOWIE ZARZĄDU
Podkarpackiego Banku Spółdzielczego

Janusz Matusz
(podpisy członków Zarządu)

Wiceprezes Zarządu
Podkarpackiego Banku Spółdzielczego

mgr Wojciech Błaż

Prezes Zarządu
Podkarpackiego Banku Spółdzielczego

mgr Lesław Wojtas

ZESTAWIENIE ZMIAN W KAPITALE WŁASNYM

sporządzone na dzień 31-12-2010

	Treść informacji	Stan na koniec roku:	
		bieżącego	ubiegłego
I	Kapitał własny na początek okresu (BO)	72 518 328,50	56 372 198,56
	- korekty błędów podstawowych		
I.a	Kapitał własny na początek okresu (BO), po korektach	72 518 328,50	56 372 198,56
	1. Kapitał (fundusz) podstawowy na początek okresu	14 348 740,00	9 057 120,00
	1.1. Zmiany kapitału (funduszu) podstawowego	2 654 120,00	5 291 620,00
	a) zwiększenia (z tytułu)	3 312 580,00	5 590 940,00
	- wpłata udziałów członkowskich	2 086 520,00	3 654 820,00
	- dopłata do udziałów członkowskich	1 226 060,00	1 776 610,00
	- z tytułu przeniesienia		0,00
	- z tytułu przeniesienia dywidendy		159 510,00
	b) zmniejszenia (z tytułu)	658 460,00	299 320,00
	- wypłata udziałów członkowskich	658 460,00	282 180,00
	- przeks.nadwyżki udziałów wpłaconych nad zadeklarowanymi		
	- przeksięgowanie z tytułu łączenia moduło		17 140,00
	1.2. Kapitał (fundusz) podstawowy na koniec okresu	17 002 860,00	14 348 740,00
	2. Należne wpłaty na poczet kapitału podstawowego na początek okresu	-52 102,61	-58 915,89
	2.1. Zmiana należnych wpłat na poczet kapitału	7 993,30	6 813,28
	a) zwiększenie (z tytułu)	0,00	280,00
	- zadeklarowane udziały	0,00	0,00
	- przyjęcie członków z niepełnym udziałem	0,00	280,00
	b) zmniejszenie (z tytułu)	7 993,30	7 093,28
	- regulacja z dywidendy niepełnych udziałów	3 274,68	4 619,99
	- wypowiedzenie udziałów	4 485,65	1 886,33
	- wpłata udziałów członkowskich	0,00	
	- dopłata do niepełnych udziałów członkowskich	232,97	586,96
	2.2. Należne wpłaty na poczet kapitału podstawowego na koniec okresu	-44 109,31	-52 102,61
	3. Akcje własne na początek okresu		
	a) zwiększenie		
	b) zmniejszenie		
	3.1. Akcje własne na koniec okresu		
	4. Kapitał (fundusz) zapasowy na początek okresu	50 363 384,96	38 322 452,69
	4.1. Zmiany kapitału (funduszu) zapasowego	8 475 188,65	12 040 932,27
	a) zwiększenia (z tytułu)	8 475 188,65	12 040 932,27
	- podział z zysku	8 322 030,12	12 030 000,00
	- wpisowe	2 420,00	5 980,00
	- z funduszu z aktualizacji wyceny	6 933,77	0,00
	- inne uchw.ZP przeks.funduszu rezerwowego	143 804,76	4 952,27
	b) zmniejszenia (z tytułu)	0,00	0,00
	- pokrycia straty	0,00	0,00
	4.2. Kapitał (fundusz) zapasowy na koniec okresu	58 838 573,61	50 363 384,96
	5. Kapitał (fundusz) z aktualizacji wyceny na początek okresu	-2 187 010,14	-4 491 238,60
	5.1. Zmiany kapitału (funduszu) z aktualizacji wyceny	25 929 870,10	2 304 228,46
	a) zwiększenie (z tytułu)	36 522 704,62	6 596 523,05
	- wyceny papierów wartościowych dostępnych do sprzedaży	36 522 704,62	6 596 523,05
	- rozwiązanie rezerwy z tytułu wycwn.papier.wartościowych		
	b) zmniejszenie (z tytułu)	10 592 834,52	4 292 294,59
	- podatek odroczony		
	- zbycia lub likwidacji środków trwałych	6 933,77	0,00
	- wycena papierów wart.dostępnych do sprzedaży	10 585 900,75	4 292 294,59
	5.2. Kapitał (fundusz) z aktualizacji wyceny na koniec okresu	23 742 859,96	-2 187 010,14

6. Fundusz ogólnego ryzyka bankowego na początek okresu	815 000,00	695 000,00
6.1. Zmiany funduszu ogólnego ryzyka bankowego	120 000,00	120 000,00
a) zwiększenie (z tytułu)	120 000,00	120 000,00
- podział z zysku	120 000,00	120 000,00
b) zmniejszenie (z tytułu)	0,00	0,00
- pokrycie ryzyka		
6.2. Fundusz ogólnego ryzyka bankowego na koniec okresu	935 000,00	815 000,00
7. Pozostałe kapitały (fundusze) rezerwowe na początek okresu	143 804,76	143 804,76
7.1. Zmiany pozostałych kapitałów (funduszy) rezerwowych	-143 804,76	0,00
a) zwiększenie (z tytułu)	0,00	0,00
- podziału z zysku		
b) zmniejszenie (z tytułu)	143 804,76	0,00
- przeksięgowanie na fundusz zapasowy	143 804,76	
- inne		
7.2. Pozostałe kapitały (fundusze) rezerwowe na koniec okresu	0,00	143 804,76
8. Zysk (strata) z lat ubiegłych na początek okresu	9 086 511,53	12 703 975,60
8.1. Zysk z lat ubiegłych na początek okresu	9 086 511,53	12 703 975,60
- korekty błędów podstawowych		
8.2. Zysk z lat ubiegłych na początek okresu, po korektach	9 086 511,53	12 703 975,60
8.3. Zmiana zysku z lat ubiegłych	-9 086 511,53	-12 703 975,60
a) zwiększenie (z tytułu)	0,00	0,00
- zysk netto		
- inne		
b) zmniejszenie (z tytułu)	9 086 511,53	12 703 975,60
- podział zysku netto	9 086 511,53	12 703 975,60
8.4. Zysk z lat ubiegłych na koniec okresu	0,00	0,00
8.5. Strata z lat ubiegłych na początek okresu	0,00	
- korekty błędów podstawowych		
8.6. Strata z lat ubiegłych na początek okresu, po korektach	0,00	0,00
8.7. Zmiana straty z lat ubiegłych	0,00	0,00
a) zwiększenie (z tytułu)	0,00	0,00
- strata z roku ubiegłego		
- inne		
b) zmniejszenie (z tytułu)	0,00	0,00
- pokrycie straty		
8.8. Strata z lat ubiegłych na koniec okresu	0,00	0,00
8.9. Zysk (strata) z lat ubiegłych na koniec okresu	0,00	0,00
9. Wynik netto	11 708 410,74	9 086 511,53
a) zysk netto	11 708 410,74	9 086 511,53
b) strata netto		0,00
II Kapitał własny na koniec okresu (BZ)	112 183 595,00	72 518 328,50
III Kapitał własny po uwzględnieniu proponowanego podziału zysku (pokrycia straty)	111 348 184,26	71 871 816,97

Sporządził: Agata Niemczyk

Główny Księgowy Banku: Agata Niemczyk

Podpis: 

Data: 21-02-2011

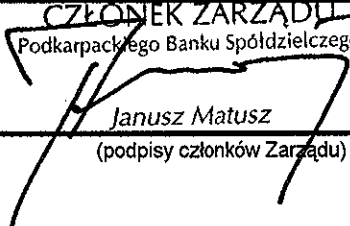
Podpis: 

ZARZĄD BANKU

Wiceprezes Zarządu
Podkarpackiego Banku Spółdzielczego


mgr Tadeusz Polański

CZŁONEK ZARZĄDU
Podkarpackiego Banku Spółdzielczego


Janusz Matusz

(podpisy członków Zarządu)

Wiceprezes Zarządu
Podkarpackiego Banku Spółdzielczego


mgr Wojciech Błaż

Prezes Zarządu
Podkarpackiego Banku Spółdzielczego


mgr Lesław Wojtas

INFORMACJA DODATKOWA SPRAWOZDANIA FINANSOWEGO

PODKARPACKIEGO BANKU SPÓŁDZIELCZEGO

z siedzibą w Sanoku

za okres od 1 stycznia 2010 roku do 31 grudnia 2010 roku

CZĘŚĆ I

WPROWADZENIE DO SPRAWOZDANIA FINANSOWEGO

1. Podkarpacki Bank Spółdzielczy z siedzibą w Sanoku przy ulicy Mickiewicza 7 został wpisany do Krajowego Rejestru Sądowego w Sądzie Rejonowym w Rzeszowie, XII Wydział Gospodarczy Krajowego Rejestru Sądowego w dniu 24 września 2001 r. pod numerem KRS 0000047309.

Zakres działania Banku obejmuje:

- 1) czynności bankowe:
 - a) przyjmowanie wkładów pieniężnych płatnych na żądanie lub z nadejściem oznaczonego terminu oraz prowadzenie rachunków tych wkładów,
 - b) prowadzenie innych rachunków bankowych,
 - c) przeprowadzanie bankowych rozliczeń pieniężnych,
 - d) udzielanie kredytów i pożyczek pieniężnych osobom fizycznym zamieszkującym lub prowadzącym przedsiębiorstwo na terenie działania Banku lub osobom prawnym i jednostkom organizacyjnym nie posiadającym osobowości prawnej, a posiadającym zdolność prawną, mającym siedzibę lub jednostki organizacyjne na terenie działania Banku,
 - e) udzielanie i potwierdzanie, w zakresie i trybie uzgodnionym z Bankiem Zrzeszającym, gwarancji bankowych i poręczeń osobom fizycznym zamieszkującym lub prowadzącym przedsiębiorstwo na terenie działania Banku lub osobom prawnym i jednostkom organizacyjnym nie posiadającym osobowości prawnej, a posiadającym zdolność prawną, mającym siedzibę lub jednostki organizacyjne na terenie działania Banku,
 - f) nabywanie i zbywanie wierzytelności pieniężnych,
 - g) przechowywanie przedmiotów i papierów wartościowych oraz udostępnianie skrytek sejfowych,
 - h) prowadzenie operacji czekowych i wekslowych,
 - i) wydawanie kart płatniczych oraz wykonywanie operacji związanych z ich używaniem,
 - j) pośrednictwo w dokonywaniu przekazów pieniężnych oraz rozliczeń w obrocie dewizowym, a także prowadzenie skupu i sprzedaży wartości dewizowych,
 - k) emitowanie bankowych papierów wartościowych.
- 2) wykonywanie innych czynności:
 - a) dokonywanie, na warunkach uzgodnionych z dłużnikiem, zamiany wierzytelności na składniki majątku dłużnika, przy czym Bank jest obowiązany do sprzedaży:
 - nieruchomości - w okresie nie dłuższym niż 5 lat od daty nabycia,
 - pozostałych składników majątku - w okresie nie dłuższym niż 3 lata od daty nabycia;obowiązek ten nie spoczywa na Banku, jeżeli przejęte składniki majątku wykorzysta do prowadzenia własnej działalności bankowej,
 - b) nabywanie i zbywanie nieruchomości,
 - c) obejmowanie lub nabywanie akcji i praw z akcji, udziałów innej osoby prawnej i jednostek uczestnictwa w funduszach inwestycyjnych,
 - d) dokonywanie obrotu papierami wartościowymi,
 - e) świadczenie usług konsultacyjno - doradczych w sprawach finansowych,
 - f) świadczenie innych usług finansowych w zakresie:
 - a. działalności akwizycyjnej na rzecz otwartych funduszy emerytalnych,
 - b. pośrednictwa przy zawieraniu umów ubezpieczeniowych,
 - c. pośrednictwa w zbywaniu i odkupywaniu jednostek uczestnictwa funduszy inwestycyjnych,
 - d. świadczenia usług agenta firmy inwestycyjnej,
 - g) prowadzenie na zlecenie ksiąg akcyjnych spółek,
 - h) pośrednictwo w zawieraniu umów w zakresie świadczenia usług certyfikacyjnych,
 - i) rozliczanie i umarzanie pieniądza elektronicznego.

2. Sprawozdanie finansowe obejmuje okres od 1 stycznia 2010 roku do 31 grudnia 2010 roku.
3. W bieżącym roku obrotowym w skład Banku nie wchodziły wewnętrzne jednostki organizacyjne sporządzające samodzielne sprawozdania finansowe. Bank nie był więc zobowiązany do sporządzenia łącznego sprawozdania finansowego.
4. Sprawozdanie sporządzono przy założeniu kontynuacji działalności gospodarczej przez Podkarpacki Bank Spółdzielczy w dającej się przewidzieć przyszłości. Nie są znane okoliczności wskazujące na zagrożenie kontynuowania przez Bank działalności.
5. W okresie objętym sprawozdaniem nie nastąpiło połączenie Podkarpackiego Banku Spółdzielczego z innym bankiem.
6. Przyjęte zasady (polityka) rachunkowości, w tym metody wyceny aktywów i pasywów oraz ustalanie przychodów i kosztów w zakresie, w jakim obowiązujące przepisy pozostawiają prawo wyboru lub nie regulują danego zagadnienia, a w szczególności:

1) Zasady ujmowania w kapitale własnym skutków wyceny pozycji bilansowych:

Skutki wyceny aktywów finansowych dostępnych do sprzedaży Bank odnosi na kapitał (fundusz) z aktualizacji wyceny.

2) Zasady ustalania wartości godziwej aktywów finansowych i zobowiązań finansowych z podziałem na poszczególne rodzaje tych aktywów i zobowiązań:

a) aktywa finansowe przeznaczone do obrotu wycenia się według wartości rynkowej, a aktywa finansowe, dla których nie istnieje aktywny rynek – według określonej w inny sposób wartości godziwej. Różnicę wartości rynkowej lub wartości godziwej zalicza się odpowiednio do przychodów lub kosztów z operacji finansowych;

b) aktywa finansowe dostępne do sprzedaży wycenia się według wartości godziwej, a skutki zmiany wartości godziwej odnosi się odpowiednio na kapitał (fundusz) z aktualizacji wyceny;

c) aktywa przyjęte za długi wycenia się według wartości godziwej. Na różnicę pomiędzy kwotą długu a niższą od niej wartością godziwą przejętych aktywów tworzy się rezerwę celową lub dokonuje odpisu aktualizującego wartość tych aktywów. W przypadku gdy wartość godziwa przejętych aktywów jest wyższa od kwoty długu, różnica stanowi zobowiązanie wobec kredytobiorcy;

d) zobowiązania finansowe przeznaczone do obrotu w tym instrumenty pochodne będące zobowiązaniami, wycenia się według wartości godziwej, z zastrzeżeniem, że zobowiązanie, które ma zostać rozliczone poprzez przekazanie instrumentu kapitałowego, którego wartości godziwej nie można wiarygodnie ustalić, należy wycenić w wysokości zamortyzowanego kosztu. Skutki zmiany wartości godziwej zobowiązań finansowych przeznaczonych do obrotu odnosi się odpowiednio do przychodów lub kosztów z operacji finansowych.

3) Przyjęte zasady rachunkowości zabezpieczeń, w tym odnoszące się do prognozowanych transakcji: Bank nie stosuje zasad rachunkowości zabezpieczeń.

4) Zasady spisywania należności:

Bank spisuje należności w ciężar utworzonych rezerw celowych na podstawie decyzji Zarządu.

7. Wprowadzone w roku obrotowym zmiany zasad rachunkowości, w tym metod wyceny wraz z uzasadnieniem jeśli wywierają istotny wpływ na sprawozdanie finansowe, oraz zestawienie spowodowanej tymi zmianami różnicy w wyniku finansowym: nie wystąpiły.

8. Dokonane w stosunku do poprzedniego sprawozdania finansowego zmiany sposobu sporządzania sprawozdania finansowego wraz z uzasadnieniem ich wprowadzenia i skutkami w zakresie przedstawienia sytuacji majątkowej i finansowej Banku:
Nie dokonano w roku bieżącym zmian w sposobie sporządzania sprawozdania.

9. Informacje dotyczące korekty błędów w poszczególnych pozycjach sprawozdania finansowego: nie wystąpił.

10. Informacje o znaczących zdarzeniach, które wystąpiły po dniu bilansowym i nie zostały uwzględnione w innych częściach sprawozdania finansowego: nie wystąpiły.

11. Informacje o znaczących zdarzeniach dotyczących lat ubiegłych, które zostały ujęte w sprawozdaniu finansowym roku obrotowego: nie wystąpiły.

12. Informacje o wynagrodzeniu biegłego rewidenta lub podmiotu uprawnionego do badania sprawozdań finansowych, wypłaconym lub należnym za rok obrotowy:

**Informacja dodatkowa sprawozdania finansowego Podkarpackiego Banku Spółdzielczego z siedzibą w Sanoku
za okres od 1 stycznia 2010 roku do 31 grudnia 2010 roku**


Lp.	Treść	Podmiot uprawniony do badania lub Biegły rewident	Kwota
1	Obowiązkowe badanie rocznego sprawozdania finansowego	Związek Rewizyjny Banków Spółdzielczych w Poznaniu ul. Mielżyńskiego 20 61-725 Poznań	34 440,00 zł
2	Inne usługi poświadczające (przeгляд sprawozdania finansowego)		Nie dotyczy
3	Usługi doradztwa podatkowego		Nie dotyczy
4	Pozostałe usługi		Nie dotyczy

Sporządził: Agata Niemczyk




ZARZĄD

1. Lesław Wojtas – Prezes Zarządu
2. Tadeusz Polański – Wiceprezes Zarządu
3. Wojciech Błaż – Wiceprezes Zarządu
4. Janusz Matusz – Członek Zarządu


PODKARPACKI
BANK SPÓŁDZIELCZY
38-500 SANOK

.....
(pieczęć firmowa)



Sanok, 21 lutego 2011 r.

Wybrane informacje finansowe za 2010 r.

Wybrane dane finansowe, zawierające podstawowe pozycje sprawozdania finansowego
Podkarpackiego Banku Spółdzielczego sporządzonego na dzień 31 grudnia 2010 r.

na dzień 31 grudnia 2010 r.

	PLN	EUR*
Przychody z tytułu odsetek	100 658 116,71	25 416 790,83
Koszty z tytułu odsetek	41 057 061,42	10 367 159,41
Wynik na odsetkach	59 601 055,29	15 049 631,41
Przychody z tytułu prowizji	18 867 901,39	4 764 260,63
Koszty z tytułu prowizji	3 226 426,52	814 692,45
Wynik z tytułu prowizji	15 641 474,87	3 949 568,18
Wynik z pozycji wymiany	2 556 027,32	645 412,55
Koszty działania banku	52 245 885,61	13 192 406,03
Wynik brutto	15 176 728,74	3 832 216,94
Wynik netto	11 708 410,74	2 956 445,41
Aktywa razem	1 749 545 457,40	441 770 940,94
Należności od sektora finansowego	463 323 371,04	116 991 988,24
Należności od sektora niefinansowego	957 157 821,47	241 688 210,86
Należności od sektora budżetowego	66 547 357,75	16 803 615,32
Dłużne papiery wartościowe	145 320 924,09	36 694 423,17
Udziały i akcje w innych jednostkach	3 661 902,80	924 652,88
Pozostałe papiery wartościowe i inne aktywa finansowe	39 712 466,04	10 027 640,85
Kapitał własny	112 183 595,00	28 327 044,67
Zobowiązania wobec sektora finansowego	102 821 776,31	25 963 128,12
Zobowiązania wobec sektora niefinansowego	1 261 758 334,85	318 601 705,64
Zobowiązania wobec sektora budżetowego	200 258 992,17	50 566 621,76
Zobowiązania podporządkowane	28 500 000,00	7 196 424,51

* średni kurs NBP EUR/PLN 3,9603 na 31.12.2010r

Sporządził: Małgorzata Burczyk
Sprawdził: Halina Barszcz

PEŁNOMOCNIK ZARZĄDU
Główny Księgowy
Dyrektor Departamentu Finansowego

Agata Niemiżyk

Koszty emisji obligacji serii PBS 0720

Koszty:		w zł.
1.	przygotowania i przeprowadzenia oferty	627 500,00
2.	wynagrodzenia subemitentów	0,00
3.	sporządzenia dokumentu informacyjnego	105 530,00
4.	promocji oferty	
SUMA:		733 030,00

Koszty emisji obligacji w kwocie 733 030,00 zł rozliczane są w księgach rachunkowych Banku metodą zamortyzowanego kosztu.

Rozliczone koszty emisji obligacji do dnia sprawozdawczego w kwocie 23 975,58 wykazano w rachunku wyników w kosztach odsetkowych, nierozliczoną część kosztów emisji w kwocie 709 054,42 wykazano w aktywach bilansu w rozliczeniach międzyokresowych.

Sporządził: Beata Twardy *B.*

Sprawdził: Halina Barszcz *H.B.*

PEŁNOMOCCNIK ZARZĄDU
Główny Księgowy
Dyrektor Departamentu Finansowego

Agata Niemczyk