



Raport Roczny CALESCO S.A.

za ROK 2017

część 2



SPIS TREŚCI :

Część 2

- 1. Sprawozdanie Zarządu z działalności za rok 2017.**
- 2. Oświadczenie Zarządu.**
- 3. Informacja o stosowaniu przez spółkę zasad dobrych praktyk.**



1. Sprawozdanie Zarządu z działalności za rok 2017.

Szczecin , 31 marca 2018 r.

SPRAWOZDANIE ZARZĄDU Z DZIAŁALNOŚCI

SPÓŁKI CALESCO S.A.

1. Podłoże historyczne.
2. Sytuacja kadrowa.
3. Działalność spółki.
4. Aktualna sytuacja finansowa spółki i przewidywana.
5. Zagrożenia.
6. Środki trwałe i majątek obrotowy spółki.
7. Kapitał i inne fundusze spółki.
8. Wybrane wskaźniki finansowe.
9. Informacja dotycząca zobowiązań podatkowych spółki.
10. Przewidywane kierunki rozwoju spółki.
11. Ważne wydarzenia.
12. Informacje o ryzyku wynikającym z instrumentów finansowych.

1. Podłoże historyczne.

Firma Calesco jest spółką, która istnieje na rynku od 1991 roku. Do roku 2009 swoją działalność prowadziła w formie spółki z ograniczoną odpowiedzialnością. W dniu 10.02.2009 spółka Calesco sp. z o.o. została przekształcona w spółkę akcyjną na mocy Uchwały nr 2 Nadzwyczajnego Zgromadzenia Wspólników Calesco sp. z o.o. Uchwała ta została zaprotokołowana notarialnie przez Notariusza Jerzego Jankowskiego w jego Kancelarii w Szczecinie przy ul. Wojska Polskiego 58/3, Rep. A254/2009)

Postanowieniem z dnia 27 lutego 2009 roku Sądu Rejonowego Szczecin – Centrum , XIII Wydział Gospodarczy Krajowego Rejestru Sądowego Spółka została wpisana do Rejestru Przedsiębiorców pod numerem KRS 0000324475. Siedzibą Spółki jest miasto Szczecin . Spółka Calesco S.A. posiada grupy serwisowe w Toruniu i Poznaniu .

2. Sytuacja kadrowa.

W roku 2017 w skład Zarządu Spółki Calesco wchodziły 2 osoby:

- Krzysztof Dokowski – Prezes Zarządu
- Renata Gryczka – Członek Zarządu.

Kadencja Zarządu upływa w roku 2019 (RB11/2014 z dnia 03.06.2014 r).

29

1

Na dzień 31.12.2017 roku liczba osób zatrudnionych w spółce Calesco S.A. w przeliczeniu na pełne etaty wyniosła 29,25 osób. W stosunku do roku 2016 zatrudnienie na koniec roku 2017 nie zmieniło się.

Spółka Calesco S.A. nadal będzie starała się pozyskać nowych dobrze wykształconych pracowników.

3. Działalności spółki.

Przedmiotem działalności Spółki jest:

- obsługa serwisowa kotłowni,
- montaż i uruchomienia,
- nadzór nad spalarniami,
- doradztwo techniczne ,
- dzierżawa powierzchni biurowych oraz placów do magazynowania i przeładunku towarów.

W roku 2017 działalność Spółki Calesco S.A. podobnie jak w latach poprzednich działalność Spółki koncentrowała się na świadczeniu serwisowych kotłowni oraz pracach dodatkowych obejmujących naprawy i remonty instalacji grzewczych . Głównymi odbiorcami usług były firmy budżetowe i firmy prywatne. Przy czym firmy budżetowe wygenerowały 36% ogólnej wartości przychodu ,a firmy prywatne w tym osoby fizyczne 64 %.

Dla porównania w roku 2016 firmy budżetowe odpowiadały za 28% ogólnej wartości przychodu firmy Calesco S.A. ,a firmy prywatne za 72 % .

W stosunku do roku ubiegłego udział przychodów w roku 2017 od firm budżetowych wzrósł o 8 % i był wynikiem wzrostu ilości drobnych remontów w obiektach budżetowych.

Wyżej wymieniona działalność Spółki Calesco S.A. zwyczajowo wykonywana była w ramach umów stałych oraz umów doraźnych na naprawy lub projektów obejmujących nowe inwestycje.

Przychody: /ROK	2016	2017
netto	7 716 145,05	7 188 491,62
- tytułu stałych umów serwisowych	1 808 326,58	1 663 113,50
- pozostałych usług	5 657 075,09	5 236 355,70
- z najmu	250 743,38	289 022,42

Tabela 1. Źródła przychodu spółki Calesco S.A.

Źródła własne Calesco S.A.

Przychody w roku 2017 z tytułu stałych umów serwisowych zmniejszyły się w stosunku do przychodów z umów serwisowych aktywnych w roku 2016 i wyniosły 1 663 113 ,50 zł co stanowiło spadek o 8 %.

Jednocześnie ilość umów pozostała na stałym poziomie , a uległa zmianie częstotliwość dokonywanych przeglądów co wpłynęło na obniżenie przychodów z umów stałych ,a jednocześnie podniosło ich rentowność .

Pozostałe usługi związane z naprawami i nowymi inwestycjami zmalały o 7,4% w stosunku rok do roku (2017/2016).

Usługi doradztwa technicznego podobnie jak w latach poprzednich nie są wydzielane jako oddzielna pozycja , gdyż stanowią usługę komplementarną w ramach prowadzonych napraw lub remontów.

Trzecim istotnym źródłem dochodów spółki Calesco S.A. były dzierżawy powierzchni biurowych oraz placów do magazynowania i przetadunku towarów. Dochody z tego tytułu wzrosły w stosunku do roku ubiegłego o 15,3% i wyniosły 289 022,42 zł co stanowiło 4,0 % ogólnej wartości przychodów osiągniętych przez spółkę w roku 2017.

Spółka Calesco S.A. w grudniu 2017 r udostępniła posiadane tory kolejowe przewoźnikom kolejowym co może, ale nie musi pozytywnie wpłynąć na wzrost przychodów z dzierżaw. Informacja o działaniach Zarządu została podana na stronie www.calesco.pl.

W 2017 roku spółka Calesco S.A. otrzymała dotacje na szkolenia w wysokości 30 720 zł . Poziom dofinansowania 80 %.

4. Aktualna sytuacja finansowa spółki i przewidywana.


Przychody spółki Calesco S.A. w 2017 roku zmalały o 6,8 % w stosunku do roku ubiegłego i wyniosły 7 188 491,62 zł.

Firma Calesco S.A. w roku 2017 nie publikowała prognoz ponieważ sytuacja na rynku była dalece nie przewidywalna , a presja wykonania planów sprzedażowych mogła by doprowadzić Spółkę do zmniejszenia zysku .

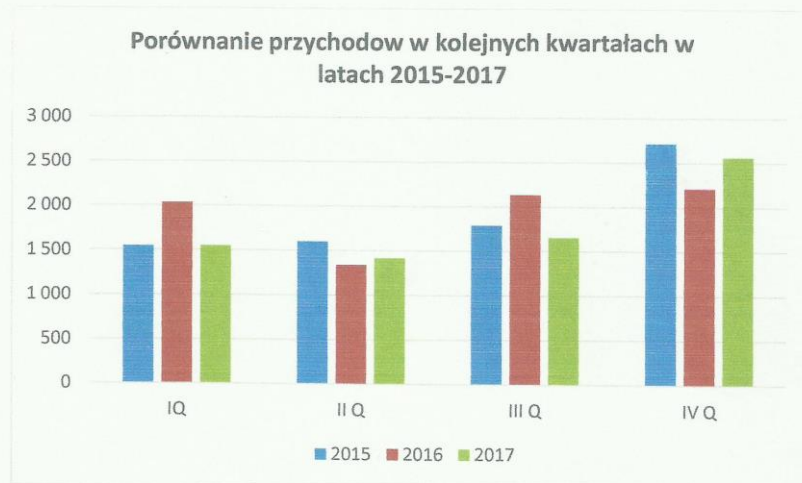
Wykres nr 1 obrazuje jak kształtowała się sprzedaż w kolejnych okresach roku 2017 na tle poprzednich lat.

Praktycznie we wszystkich okresach była ona niższa niż w latach poprzednich. Zarząd informował w każdym raporcie okresowym ,że firma Calesco S.A. przez cały rok 2017 nie przyjmowała zleceń poniżej zaplanowanej marży . Na rynku już drugi rok z rzędu panowała wśród inwestorów atmosfera oczekiwania na możliwość skonsumowania środków unijnych z nowej perspektywy 2014 -2020.

29



W związku z czym do końca trzeciego kwartału 2017 roku było bardzo mało zleceń , a o te które pojawiały się konkurowało wiele firm ,które w swoich ofertach zaniżały niebezpiecznie marże.



Wykres nr 1. Porównanie przychodów w kolejnych kwartałach w latach 2015-2017.
Źródła własne Calesco S.A.

Przyjęta w roku 2017 polityka Zarządu wobec marży poskutkowała tym ,że firma Calesco S.A. wypracowała za rok 2017 wyższy zysk mimo niższych przychodów.

Wskaźnik dla Calesco S.A. /rok	2015	2016	2017
Rentowność sprzedaży produktów	10,33 %	2,69 %	4,13%
<u>Przychody ze sprzedaży</u> Wynik na sprzedaży X 100			

Tabela 2. Wskaźnik ROS – 2015/2016/2017

Źródła własne Calesco S.A.

Spółka Calesco S.A. na bieżąco reguluje wszystkie swoje zobowiązania w tym zobowiązania z tytułu kredytów inwestycyjnych przeznaczonego na zakup nieruchomości . Wskaźnik płynności szybkiej kształtuje się na poziomie 1,08

Zdaniem Zarządu Spółka Calesco S.A. jest w dobrej kondycji finansowej , działa na trudnym ale rosnącym rynku , jest coraz bardziej rozpoznawalna i generuje co roku zysk .

24

5. Zagrożenia.

Niezmienne zagrożeniem dla planów dynamicznego rozwoju firmy Calesco jest:

- funkcjonowanie na rynku na którym okresowo akceptowalne są bardzo niskie marże.
- brak nowych pracowników którzy chcą się intensywnie szkolić,
- duża presja na wzrost wynagrodzeń.

Firma Calesco S.A. podobnie jak w roku ubiegłym będzie przeciwdziałać powyższym zagrożeniom poprzez rozsądne zarządzanie :

- **marżą** polegające na tym, że oferta z którą startuje firma Calesco na przetargach generuje akceptowalną marżę dla Spółki ,
- **wysokością wynagrodzeń** w zależności od poziomu wypracowanej marży,
- **ryzykiem** polegające na rozważnej ocenie przyszłego inwestora pod kontem jego zdolności do prawidłowego regulowania zobowiązań.

6. Środki trwałe i majątek obrotowy spółki.

Na dzień 31.12.2017 rok wartość aktywów trwałych Spółki wyniosła **3 042 461,61 zł** i była niższa od wartości środków trwałych w roku 2016 o 1,7 % z powodu odpisów amortyzacyjnych . Na wartość aktywów trwałych składają się rzeczowe aktywa trwałe (2 484 947,51 zł) w postaci gruntów , budynków, urządzeń technicznych i środków transportu następnie inwestycje długoterminowe (521 000,00 zł) oraz wartości niematerialne i prawne (34 526,10 zł)

Wartość aktywów obrotowych Spółki na 31.12.2017 wyniosła **1 909 463,55 zł** i jest wyższa w stosunku do wartości aktywów w roku 2016 o kwotę 435 971,05 zł tj. 29,6 %

Majątek obrotowy firmy stanowią przede wszystkim należności z tytułu dostaw i usług w wysokości 1 501 658,05 zł , zapasy towarów w kwocie 219 546,88 zł, oraz środki pieniężne w kasie i na rachunkach 129 072,34 zł.


Wzrost aktywów obrotowych w 2017 roku w stosunku do roku 2016 spowodowany jest wzrostem należności i zapasów.

Należności z tytułu dostaw i usług na dzień 31.12. 2017 r. wzrosły o 34,6 % w stosunku do wartości należności w roku 2016 i wyniosły 1 501 658,05 zł.

Wskaźnik rotacji należności osiągnął wartość w roku 2017 (75,1 dni) przy czym do wyliczenia wskaźnika wzięto wartość należności na koniec roku . Obraz wartości rotacji należności uległ pewnemu zniekształceniu ponieważ obroty w roku 2017 były nierównomiernie rozłożone i zdecydowanie osiągnęły najwyższe wartości w IV kwartale. Biorąc pod uwagę średni stan należności w roku 2017 wskaźnik rotacji należności wyniósł 65 dni.

Wzrost wskaźnika rotacji należności w stosunku do roku 2016 (57,8 dni) jest spowodowany wzrostem udziału w przychodach wpływów od firm

24



budżetowych w tym szpitali . Należy przy tym podkreślić ,że firma nie posiada należności nieściągalnych.

Kapitał własny spółki na koniec 2017 roku wyniósł **2 587 366,14 zł**. Kapitał podstawowy na dzień 31.12.2017 roku wynosi **272 347 ,10 zł** i dzieli się 2 723 471 akcje - serii A 1250 000 sztuk, serii B 1250000 sztuk ,akcje serii C 6400 sztuk i akcje serii D 217 071 sztuk. Wartość nominalna każdej akcji wynosi 0,10 zł. Akcje serii A są akcjami imiennymi i uprzywilejowanymi .

Spółka Calesco S.A. posiada fundusz zapasowy o wartości **2 120 999,59 zł**. Kapitał zapasowy zwiększył się o kwotę 109 239,16 zł w oparciu o Uchwałę nr 5/2017 ZWZA z dnia 28.06.2017 r. dotyczącą podziału wyniku finansowego za rok 2016. Na mocy tej uchwały cały wypracowany zysk za rok 2016 w kwocie 109 239,16 zł został przeznaczony na dalszy rozwój firmy.

Zobowiązania krótkoterminowe na koniec 2017 roku wyniosły **1 559 056,79 zł** z czego kwota 837 592,04 zł dotyczy zobowiązań z tytułu dostaw i usług. W stosunku do roku 2016 zobowiązania krótkoterminowe z tytułu dostaw i usług wzrosły o 388 558,22 zł tj. o 33 %. Wzrost wartości zobowiązań z tytułu dostaw i usług wynika z faktu skokowego wzrostu zamówień w IV kwartale 2017 r. Przy czym należy się spodziewać ,że w kolejnych kwartałach nastąpi ożywienie wynikające z faktu wdrażania inwestycji współfinansowanych z UE.


Zobowiązania długoterminowe na koniec 2017 roku wyniosły **713 220,23 zł** . W stosunku do roku 2016 zobowiązania długoterminowe zmniejszyły się o kwotę 200 372,47 zł.

Na przedmiotową wartość miała wpływ spłata kredytów inwestycyjnych (RB 5/2011 z dnia 25.03.2011 oraz RB 5/2016 z dnia 27.01.2016) oraz spłaty rat leasingowych za zakupione samochody serwisowe .

7. Wybrane wskaźniki finansowe.

Wskaźnik finansowy (dla Calesco S.A.).	2015	2016	2017
Rentowność przychodów <u>Wynik finansowy netto X 100</u> przychody ogółem	8,07 %	1,41 %	2,67 %
Szybkość obrotu należności <u>Należności z tytułu dostaw i usług X 365</u> przychody netto	39,7	57,8	75,1
Stopa zadłużenia <u>zobowiązania i rezerwy</u> suma pasywów	0,51	0,48	0,48
Wskaźnik płynności bieżącej	1,51	1,26	1,22

26

 6

aktywa obrotowe zobowiązania krótkoterminowe)			
Wskaźnik płynności szybkiej aktywa obrotowe – zapasy zobowiązania krótkoterminowe	1,00	1,16	1,08
Rentowność kapitału własnego zysk netto x 100 kapitał własny	24,98 %	4,56 %	7,5 %

Tabela nr 3. Wybrane wskaźniki finansowe 2015/2016/2017.

Źródła własne Calesco S.A.

Biorąc pod uwagę powyższe wskaźniki ekonomiczne Zarząd Calesco S.A. stwierdza że :

Spółka znajduje się w dobrej kondycji finansowej i nie ma żadnych przeciwwskazań do dalszego kontynuowania działalności w podobnym jak do tej pory zakresie.

8. Informacja dotycząca zobowiązań podatkowych spółki.

Kwota bieżących zobowiązań podatkowych spółki na dzień 31.12.2017 roku wynosi 220 550,10 zł. Spółka na bieżąco realizuje swoje zobowiązania podatkowe.

9. Przewidywane kierunki rozwoju spółki.

Spółka Calesco S.A. planuje konsekwentnie realizować dotychczasową strategię działania opartą na rozwoju organicznym i wiedzy. Szczególny nacisk zostanie położony na zwiększenie wolumenu umów stałych na całym obszarze działania. W związku z powyższym, Spółka będzie kontynuowała działania marketingowe ,których celem jest pozyskanie nowych klientów oraz kreowanie wśród potencjalnych kontrahentów potrzeb w zakresie rozwiązań energooszczędnych i poprawiających jakość powietrza.

W dalszym ciągu będą kontynuowane działania na rzecz wzrostu rentowności sprzedaży poprzez:

- wzrost wydajności pracy
- usprawnienie przepływu informacji,
- zwiększenie rozpoznawalności marki ,która ma kojarzyć się z wiedzą i wysoką jakością usług świadczonych przez spółkę Calesco S.A.

Ponad to firma Calesco planuje w dalszym ciągu kontynuować inwestycje polegającą na podłączeniu lokalnej instalacji kanalizacyjnej do sieci miejskiej.

W roku 2016 inwestycja została rozpoczęta ,ale w roku 2017 decyzją Zarządu wstrzymana z powodu zmiany organizacji zagospodarowania posiadanych

QG

przez spółkę Calesco S.A. gruntów. Powyższe zmiany zostały wymuszone wymaganiami dzierżawców.

Spółka w roku 2018 będzie starała się powrócić do rozpoczętej inwestycji.

11 . Ważne wydarzenia.

Do wydarzeń w roku 2017 mających istotny wpływ na działalność Spółki należy

Zaliczyć:

- Zmiana składu Rady Nadzorczej RB EBI 8/2017 z dnia 29.06.2017 r.
- Pozyskanie inwestycji o wartości 1070 tys. zł RB ESPI 10/2017 r .
- Udostępnienie torów kolejowych położonych na gruntach Calesco S.A. przewoźnikom kolejowym informacja strona www.calesco.pl


12. Informacje o ryzyku wynikającym z instrumentów finansowych.

W spółce nie występuje ryzyko wynikające z instrumentów finansowych.

NINIEJSZYM ZARZĄD CALESCO S.A. PRZEDKŁADA SPRAWOZDANIE Z DZIAŁALNOŚCI SPÓŁKI I WNIOSKUJE O PRZEKAZANIE ZYSKU NETTO ZA ROK 2017 W KWOCIE 194 019,45 zł NA :

- wypłatę dywidendy w kwocie 54 469,42. zł co stanowi 0,02 zł na jedną akcję
- na kapitał zapasowy z przeznaczeniem na dalszy rozwój spółki w kwocie 139 550,03 zł.

Szczecin , dnia 31 marca 2018 rok



Prezes Zarządu



Członek Zarządu



2. Oświadczenia Zarządu.

Oświadczenie

Zarząd Spółki Calesco S.A. (dalej Emitent) oświadcza, że wedle jego najlepszej wiedzy roczne sprawozdanie finansowe za rok 2017 i dane porównywalne sporządzone zostały zgodnie z przepisami obowiązującymi Emitenta oraz odzwierciedlają w sposób prawdziwy, rzetelny i jasny sytuację majątkową i finansową Emitenta oraz jego wynik finansowy, a także sprawozdanie z działalności zawiera prawdziwy obraz sytuacji Emitenta, w tym opis podstawowych zagrożeń i ryzyk.

Szczecin, 31 marzec 2018 r.

PREZES
"CALESCO" S.A.
Krzysztof Dokowski
mgr inż. Krzysztof Dokowski

CZŁONEK ZARZĄDU
"CALESCO" S.A.
Renata Gryczka
mgr inż. Renata Gryczka

"CALESCO" S.A.
70-850 Szczecin, ul. Tczewska 32
tel. 091 469-08-75, fax 091 471-21-15
NIP 955-19-57-514
www.calesco.pl

Oświadczenie

Zarząd Spółki Calesco S.A. (dalej Emitent) oświadcza, że podmiot uprawniony do badania sprawozdań finansowych tj. Kancelaria Biegłego Rewidenta Lucyna Braun-Karp (nr 3553) z siedzibą w Szczecinie, dokonujący badania rocznego sprawozdania finansowego Emitenta za rok 2017, została wybrana zgodnie z przepisami prawa. Ponad to Zarząd Calesco S.A. oświadcza iż biegły rewident dokonujący badania tego sprawozdania, spełnia warunki do wyrażenia bezstronnej i niezależnej opinii o badaniu, zgodnie z właściwymi przepisami prawa krajowego.

Szczecin, 31 marzec 2018 r.

PREZES
"CALESCO" S.A.
Krzysztof Dokowski
mgr inż. Krzysztof Dokowski

CZŁONEK ZARZĄDU
"CALESCO" S.A.
Renata Gryczka
mgr inż. Renata Gryczka

"CALESCO" S.A.
70-850 Szczecin, ul. Tczewska 32
tel. 091 469-08-75, fax 091 471-21-15
NIP 955-19-57-514
www.calesco.pl



3. Informacja o stosowaniu przez spółkę zasad dobrych praktyk.



Calesco Spółka Akcyjna (CLS) Adres : Tczewska 32,70-850 Szczecin www.calesco.pl

mail: calesco@calesco.pl

Zarząd Calesco S.A. z siedzibą w Szczecinie oświadcza, iż w roku 2017 stosował zasady zawarte w Załączniku nr 1 do uchwały Nr 795/2008 Zarządu Giełdy z dnia 31 października 2008 „Dobre praktyki spółek notowanych na NewConnect” zmienione uchwałą Nr 293 /2010 Zarządu Giełdy Papierów Wartościowych w Warszawie z dnia 31 marca 2010 r. w sprawie zmiany dokumentu „Dobre Praktyki Spółek Notowanych na NewConnect za wyjątkiem niżej przedstawionych :

	DOBRA PRAKTYKA		OŚWIDCZENIE O ZAMIARZE STOSOWANIA TAK/NIE	UZASADNIENIE SPÓŁKI ZAMIARU NIESTOSOWANIA
1	Spółka powinna prowadzić przejrzystą i efektywną politykę informacyjną, zarówno z wykorzystaniem tradycyjnych metod, jak i z użyciem nowoczesnych technologii, zapewniających szybkość, bezpieczeństwo oraz szeroki dostęp do informacji. Spółka korzystając w jak najszerszym stopniu z tych metod, powinna zapewnić odpowiednią komunikację z inwestorami i analitykami, umożliwić transmitowanie obrad walnego zgromadzenia z wykorzystaniem sieci Internet, rejestrować przebieg obrad i upubliczniać go na stronie internetowej.		TAK, z wyłączeniem Transmisji obrad WZA Rejestracji video i upublicznienia nagrań	Informacje dotyczące WZA i jego przebiegu Spółka będzie publikowała w postaci raportów bieżących i umieszczała na stronach internetowych. Dzięki temu wszyscy Akcjonariusze, którzy nie brali udziału w WZA będą mogli zapoznać się ze sprawami poruszonymi na tym zgromadzeniu.
3	Spółka prowadzi korporacyjną Stronę internetową i zamieszcza na niej	3.3 opis rynku na którym działa Emitent, wraz z określeniem pozycji Emitenta na tym rynku	NIE	Oferowana przez Spółkę usługa jest autorskim pomysłem i trudno ją porównać z innymi ofertami dlatego nie ma możliwości wskazania jej pozycji na rynku na którym działa.
		3.4. Życiorysy zawodowe członków RN	TAK/NIE	Życiorysy członków RN oraz ich powiazań Z Akcjonariuszami reprezentującymi nie mniej niż 5% ogólnej liczby głosów na WZ Spółki były podane do publicznej wiadomości za pomocą RB EBI. Nie zostały opublikowane na stronie internetowej ze względu na brak zgody członków RN



		3.16. Pytania akcjonariuszy dotyczące spraw objętych porządkiem obrad, a zadawane przed i w trakcie walnego zgromadzenia , wraz z odpowiedziami na zadawane pytania	NIE	Na WZA nie były zadawane pytania.
5		Spółka powinna prowadzić politykę informacyjną ze szczególnym uwzględnieniem potrzeb inwestorów indywidualnych. W tym celu Spółka, poza swoją stroną korporacyjną powinna wykorzystywać indywidualną dla danej spółki sekcję relacji inwestorskich znajdującą na stronie www.GPWInfoStrefa.pl .	NIE	Dodatkowy koszt stały
16		Emitent publikuje raporty miesięczne, w terminie 14 dni od zakończenia miesiąca. Raport miesięczny powinien zawierać co najmniej: <ul style="list-style-type: none">• informacje na temat wystąpienia tendencji i zdarzeń w otoczeniu rynkowym emitenta, które w ocenie emitenta mogą mieć w przyszłości istotne skutki dla kondycji finansowej oraz wyników finansowych emitenta,• zestawienie Wszystkich informacji opublikowanych przez emitenta w trybie raportu bieżącego w okresie objętym raportem• informacje na temat realizacji celów emisji , jeżeli tak realizacja ,choćby w części miała miejsce w okresie objętym raportem.• kalendarz inwestora obejmujący wydarzenia mające mieć miejsce w nadchodzącym miesiącu ,które dotyczą emitenta i są istotne z punktu widzenia inwestorów , w szczególności daty publikacji raportów okresowych, planowanych walnych zgromadzeń otwarcia subskrypcji, spotkań z inwestorami lub analitykami oraz oczekiwany termin publikacji raportu analitycznego	NIE	Spółka nie publikuje raportów miesięcznych. Zdaniem Spółki przekazywanie raportów z tak dużą częstotliwością jest niezasadne z uwagi na rodzaj prowadzonej działalności – realizacja części zadań jest czasochłonna , a jej efekt jest widoczny po kilku miesiącach . Wszystkie istotne informacje mające wpływ na działalność i sytuację ekonomiczną spółki przekazywane są niezwłocznie w formie raportów bieżących.

"CALESCO" S.A.
70-850 Szczecin, ul. Tczewska 32
tel. 091 469-08-75, fax 091 471-21-15
NIP 955-19-57-514
www.calesco.pl

CZŁONEK ZARZADU
"CALESCO" S.A.
mgr inż. Renata Gryczka

PREZES
"CALESCO" S.A.
mgr inż. Krzysztof Dob...