

# sprawozdanie finansowe

dla:

CONSOLEWAY SPÓŁKA AKCYJNA

za okres:

2023.01.01

-

2023.12.31

Data sporządzenia:

2024.05.24

# Wprowadzenie do sprawozdania finansowego

Nazwa jednostki **CONSOLEWAY SPÓŁKA AKCYJNA**

## Dokładny adres siedziby (w Polsce):

Ulica **MARSZAŁKOWSKA**  
Nr domu **87** Nr lokalu **102**  
Miejscowość **WARSZAWA**  
Pocztą **WARSZAWA** Kod pocztowy **00-683** Kod kraju **PL**  
Gmina **M.ST. WARSZAWA**  
Powiat **M.ST. WARSZAWA**  
Województwo **MAZOWIECKIE**

## Adres przedsiębiorcy zagranicznego (opcjonalny):

Ulica  
Nr domu Nr lokalu  
Miejscowość Kod pocztowy Kod kraju

## Podstawowy przedmiot działalności:

kod(y) PKD **5821Z**

## Identyfikator podmiotu:

numer NIP **5242756833**  
numer KRS **0000446450** Pole wymagane przez system eKRS

## Czas trwania działalności jednostki (jeśli ograniczony):

Od dnia  
Do

## Wskazanie okresu objętego sprawozdaniem finansowym:

(w pola tej sekcji jest kopiowany okres wpisany w nagłówku sprawozdania)

Od dnia **2023.01.01** Do dnia **2023.12.31**

## Włączenie danych wewnętrznych jednostek organizacyjnych:

Wskazanie, że sprawozdanie finansowe zawiera dane łączne, jeżeli w skład jednostki wchodzi wewnętrzne jednostki organizacyjne sporządzające samodzielne sprawozdania finansowe:

Czy sprawozdanie zawiera także łączne dane samodzielnych jednostek organizacyjnych?

Nie ▼

## Założenie kontynuacji działalności jednostki:

Czy sprawozdanie finansowe zostało sporządzone przy założeniu kontynuowania działalności gospodarczej przez jednostkę w dającej się przewidzieć przyszłości?

Tak ▼

# Wprowadzenie do sprawozdania finansowego

Czy brak jest okoliczności wskazujących na zagrożenie kontynuowania przez nią działalności?

odpowieź "Nie" oznacza, że ISTNIEJĄ takie okoliczności

Opis okoliczności zagrażających kontynuacji działalności:

---

---

## Łączenie spółek:

Czy to sprawozdanie finansowe sporządzono za okres, w ciągu którego nastąpiło połączenie spółek?

Czy sprawozdanie sporządzono po połączeniu spółek?

Zastosowana metoda rozliczenia połączenia (nabycia, łączenia udziałów)

---

---

## Zasady (polityka) rachunkowości:

metody wyceny aktywów i pasywów:

Metody wyceny aktywów i pasywów znajdują się w załączniku nr 1 w omówieniu przyjętych zasad polityki rachunkowości.

ustalenia wyniku finansowego:

Jednostka ustala wynik finansowy w wariantcie porównawczym., to oznacza, że od sumy przychodów netto ze sprzedaży produktów, towarów i materiałów skorygowanych o zmianę stanu produktu (zwiększenie stanu produktów występuje ze znakiem plus, a zmniejszenie ze znakiem minus) i zwiększonych o koszt wytworzenia produktów na własne potrzeby odejmowana jest suma kosztów działalności operacyjnej według rodzaju oraz wartość sprzedanych

ustalenia sposobu sporządzania sprawozdania finansowego:

Zgodnie z zasadą ciągłości, przyjęte zasady rachunkowości Spółka stosuje w sposób ciągły, dokonując w kolejnych latach obrotowych jednakowego grupowania operacji gospodarczych, wyceny aktywów i pasywów, w tym także dokonywania odpisów amortyzacyjnych lub umorzeniowych, ustalania wyniku finansowego i sporządzania sprawozdań finansowych, tak aby za kolejne lata informacje z nich wynikające były porównywalne

pozostałe:

---

---

## Informacja uszczegóławiająca:

Nazwa pozycji

---

Opis

---

Nazwa pozycji

---

Opis

---

Nazwa pozycji

---

Opis

---


Nazwa pozycji

---

---

# Wprowadzenie do sprawozdania finansowego

Opis



<b>Aktywa</b>		Stan na:	<b>2023.12.31</b>	<b>2022.12.31</b>	Przeł. dane porów. za poprzedni okres
<b>A</b>	<b>Aktywa trwałe</b>		253 434,24	292 259,73	
<b>I</b>	<b>Wartości niematerialne i prawne</b>		217 575,23	266 666,77	
1	Koszty zakończonych prac rozwojowych				
2	Wartość firmy				
3	Inne wartości niematerialne i prawne		217 575,23	266 666,77	
4	Zaliczki na wartości niematerialne i prawne				
<b>II</b>	<b>Rzeczowe aktywa trwałe</b>		32 439,01	24 512,96	
1	Środki trwałe		32 439,01	24 512,96	
a)	grunty (w tym prawo użytkowania wieczystego gruntu)				
b)	budynki, lokale, prawa do lokali i obiekty inżynierii lądowej i wodnej				
c)	urządzenia techniczne i maszyny				
d)	środki transportu				
e)	inne środki trwałe		32 439,01	24 512,96	
2	Środki trwałe w budowie				
3	Zaliczki na środki trwałe w budowie				
<b>III</b>	<b>Należności długoterminowe</b>		0,00	0,00	
1	Od jednostek powiązanych				
2	Od pozostałych jednostek, w których jednostka posiada zaangażowanie w kapitale				
3	Od pozostałych jednostek				
<b>IV</b>	<b>Inwestycje długoterminowe</b>		0,00	0,00	
1	Nieruchomości				
2	Wartości niematerialne i prawne				
3	Długoterminowe aktywa finansowe		0,00	0,00	
a)	w jednostkach powiązanych		0,00	0,00	
	1) udziały lub akcje				
	2) inne papiery wartościowe				
	3) udzielone pożyczki				
	4) inne długoterminowe aktywa finansowe				

Aktywa (c.d. "Długoterminowe aktywa finansowe")		Stan na:	2023.12.31	2022.12.31	Przełt. dane porów. za poprzedni okres
b)	w pozostałych jednostkach, w których jednostka posiada zaangażowanie w kapitale		0,00	0,00	
	1) udziały lub akcje				
	2) inne papiery wartościowe				
	3) udzielone pożyczki				
	4) inne długoterminowe aktywa finansowe				
c)	w pozostałych jednostkach		0,00	0,00	
	1) udziały lub akcje				
	2) inne papiery wartościowe				
	3) udzielone pożyczki				
	4) inne długoterminowe aktywa finansowe				
4	Inne inwestycje długoterminowe				
<b>V</b>	<b>Długoterminowe rozliczenia międzyokresowe</b>		3 420,00	1 080,00	
1	Aktywa z tytułu odroczonego podatku dochodowego		3 420,00	1 080,00	
2	Inne rozliczenia międzyokresowe				
<b>B</b>	<b>Aktywa obrotowe</b>		3 177 452,99	3 327 712,83	
<b>I</b>	<b>Zapasy</b>		2 010 519,00	2 105 462,98	
1	Materiały				
2	Półprodukty i produkty w toku		793 074,10	778 535,16	
3	Produkty gotowe		1 217 444,90	1 326 927,82	
4	Towary				
5	Zaliczki na dostawy i usługi				
<b>II</b>	<b>Należności krótkoterminowe</b>		211 409,59	233 441,38	
1	Należności od jednostek powiązanych		172 162,53	27 860,36	
a)	z tytułu dostaw i usług, o okresie spłaty:		172 162,53	27 860,36	
	1) do 12 miesięcy		172 162,53	27 860,36	
	2) powyżej 12 miesięcy				
b)	inne				

Aktywa (c.d. "Należności krótkoterminowe")		Stan na:	2023.12.31	2022.12.31	Przeoszt. dane porów. za poprzedni okres
2	Należności od pozostałych jednostek, w których jednostka posiada zaangażowanie w kapitale		0,00	1 245,09	
a)	z tytułu dostaw i usług, o okresie spłaty:		0,00	1 245,09	
	1) do 12 miesięcy		0,00	1 245,09	
	2) powyżej 12 miesięcy				
b)	inne				
3	Należności od pozostałych jednostek		39 247,06	204 335,93	
a)	z tytułu dostaw i usług, o okresie spłaty:		11 875,19	180 168,47	
	1) do 12 miesięcy		11 875,19	180 168,47	
	2) powyżej 12 miesięcy				
b)	z tytułu podatków, dotacji, ceł, ubezpieczeń społecznych i zdrowotnych oraz innych tytułów publicznoprawnych		27 371,87	24 167,46	
c)	inne				
d)	dochodzone na drodze sądowej				
<b>III</b>	<b>Inwestycje krótkoterminowe</b>		772 309,10	696 451,22	
1	Krótkoterminowe aktywa finansowe		772 309,10	696 451,22	
a)	w jednostkach powiązanych		0,00	0,00	
	1) udziały lub akcje				
	2) inne papiery wartościowe				
	3) udzielone pożyczki				
	4) inne krótkoterminowe aktywa finansowe				
b)	w pozostałych jednostkach		0,00	0,00	
	1) udziały lub akcje				
	2) inne papiery wartościowe				
	3) udzielone pożyczki				
	4) inne krótkoterminowe aktywa finansowe				
c)	środki pieniężne i inne aktywa pieniężne		772 309,10	696 451,22	
	1) środki pieniężne w kasie i na rachunkach		772 309,10	696 451,22	
	2) inne środki pieniężne				
	3) inne aktywa pieniężne				
2	Inne inwestycje krótkoterminowe				
<b>IV</b>	<b>Krótkoterminowe rozliczenia międzyokresowe</b>		183 215,30	292 357,25	
	w tym: aktywa z tytułu niezakończonych umów budowlanych				
<b>C</b>	Należne wpłaty na kapitał (fundusz) podstawowy				
<b>D</b>	Udziały (akcje) własne				
	<b>Aktywa razem (suma pozycji A, B, C i D)</b>		<b>3 430 887,23</b>	<b>3 619 972,56</b>	

<b>Pasywa</b>		Stan na:	<b>2023.12.31</b>	<b>2022.12.31</b>	Przełt. dane porów. za poprzedni okres
<b>A</b>	<b>Kapitał (fundusz) własny</b>		3 281 304,69	3 167 380,52	
<b>I</b>	<b>Kapitał (fundusz) podstawowy</b>		116 000,00	116 000,00	
<b>II</b>	<b>Kapitał (fundusz) zapasowy, w tym:</b>		3 051 380,52	2 716 026,34	
	– nadwyżka wartości sprzedaży (wartości emisyjnej) nad wartością nominalną udziałów (akcji)		2 558 531,10	2 558 531,10	
	– kwota zysku wypracowanego w latach przed opodatkowaniem ryczałtem				
<b>III</b>	<b>Kapitał (fundusz) z aktualizacji wyceny, w tym:</b>				
	– z tytułu aktualizacji wartości godziwej				
<b>IV</b>	<b>Pozostałe kapitały (fundusze) rezerwowe, w tym:</b>				
	– tworzone zgodnie z umową (statutem) spółki				
	– na udziały (akcje) własne				
	– kwota zysku wypracowanego w latach przed opodatkowaniem ryczałtem				
<b>V</b>	<b>Zysk (strata) z lat ubiegłych, w tym:</b>		0,00	0,00	
	– kwota niepodzielonych zysków w latach przed opodatkowaniem ryczałtem				
	– kwota niepokrytych strat poniesionych w latach przed opodatkowaniem ryczałtem				
<b>VI</b>	<b>Zysk (strata) netto</b>		113 924,17	335 354,18	
<b>VII</b>	<b>Odpisy z zysku netto w ciągu roku obrotowego (wielkość ujemna)</b>				
<b>B</b>	<b>Zobowiązania i rezerwy na zobowiązania</b>		149 582,54	452 592,04	
<b>I</b>	<b>Rezerwy na zobowiązania</b>		18 000,00	21 216,00	
1	Rezerwa z tytułu odroczonego podatku dochodowego		0,00	16 216,00	
2	Rezerwa na świadczenia emerytalne i podobne		0,00	0,00	
	– długoterminowa				
	– krótkoterminowa				
3	Pozostałe rezerwy		18 000,00	5 000,00	
	– długoterminowe				
	– krótkoterminowe		18 000,00	5 000,00	
<b>II</b>	<b>Zobowiązania długoterminowe</b>		0,00	0,00	
1	Wobec jednostek powiązanych				
2	Wobec pozostałych jednostek, w których jednostka posiada zaangażowanie w kapitale				
3	Wobec pozostałych jednostek		0,00	0,00	
a)	kredyty i pożyczki				
b)	z tytułu emisji dłużnych papierów wartościowych				
c)	inne zobowiązania finansowe				
d)	zobowiązania wekslowe				
e)	inne				



Pasywa (c.d. "Zobowiązania i rezerwy na zobowiązania")		Stan na:	2023.12.31	2022.12.31	Przeoszt. dane porów. za poprzedni okres
<b>III</b>	<b>Zobowiązania krótkoterminowe</b>		49 915,91	76 376,04	
1	Zobowiązania wobec jednostek powiązanych		0,00	0,00	
a)	z tytułu dostaw i usług, o okresie wymagalności:		0,00	0,00	
	1) do 12 miesięcy				
	2) powyżej 12 miesięcy				
b)	inne				
2	Zobowiązania wobec pozostałych jednostek, w których jednostka posiada zaangażowanie w kapitale		0,00	0,00	
a)	z tytułu dostaw i usług, o okresie wymagalności:		0,00	0,00	
	1) do 12 miesięcy				
	2) powyżej 12 miesięcy				
b)	inne				
3	Zobowiązania wobec pozostałych jednostek		49 915,91	76 376,04	
a)	kredyty i pożyczki		0,00	11,35	
b)	z tytułu emisji dłużnych papierów wartościowych				
c)	inne zobowiązania finansowe				
d)	z tytułu dostaw i usług, o okresie wymagalności:		25 847,25	24 480,30	
	1) do 12 miesięcy		25 847,25	24 480,30	
	2) powyżej 12 miesięcy				
e)	zaliczki otrzymane na dostawy i usługi				
f)	zobowiązania wekslowe				
g)	z tytułu podatków, ceł, ubezpieczeń społecznych i zdrowotnych oraz innych tytułów publicznoprawnych		15 984,51	22 973,12	
h)	z tytułu wynagrodzeń		8 000,00	28 827,12	
i)	inne		84,15	84,15	
4	Fundusze specjalne				
<b>IV</b>	<b>Rozliczenia międzyokresowe</b>		81 666,63	355 000,00	
1	Ujemna wartość firmy				
2	Inne rozliczenia międzyokresowe		81 666,63	355 000,00	
	– długoterminowe				
	– krótkoterminowe		81 666,63	355 000,00	
	– rozliczenia międzyokresowe umów budowlanych				
<b>Pasywa razem (suma pozycji A i B)</b>			<b>3 430 887,23</b>	<b>3 619 972,56</b>	

# Rachunek zysków i strat

CONSOLEWAY SPÓŁKA AKCYJNA

wszystkie kwoty w złotych

wariant porównawczy		za rok:	2023	2022	Przeoszt. dane porów. za poprzedni okres
<b>A</b>	<b>Przychody netto ze sprzedaży i zrównane z nimi, w tym:</b>		1 451 968,30	1 955 417,42	
	– od jednostek powiązanych		708 060,20	776 297,92	
<b>I</b>	<b>Przychody netto ze sprzedaży produktów</b>		1 546 912,28	1 754 903,81	
<b>II</b>	<b>Zmiana stanu produktów (zwiększenie – wartość dodatnia, zmniejszenie – wartość ujemna)</b>		-94 943,98	200 513,61	
	– w tym: obiekty w zabudowie				
<b>III</b>	<b>Koszt wytworzenia produktów na własne potrzeby jednostki</b>				
<b>IV</b>	<b>Przychody netto ze sprzedaży towarów i materiałów</b>				
<b>B</b>	<b>Koszty działalności operacyjnej</b>		1 343 535,91	1 506 521,15	
<b>I</b>	<b>Amortyzacja</b>		75 394,75	38 635,95	
<b>II</b>	<b>Zużycie materiałów i energii</b>		15 095,31	6 916,72	
<b>III</b>	<b>Usługi obce</b>		927 164,22	1 059 038,88	
<b>IV</b>	<b>Podatki i opłaty, w tym:</b>		10 268,42	3 625,80	
	– podatek akcyzowy				
<b>V</b>	<b>Wynagrodzenia</b>		299 267,96	360 893,81	
<b>VI</b>	<b>Ubezpieczenia społeczne i inne świadczenia, w tym:</b>		15 887,30	35 997,99	
	– emerytalne				
<b>VII</b>	<b>Pozostałe koszty rodzajowe</b>		457,95	1 412,00	
<b>VIII</b>	<b>Wartość sprzedanych towarów i materiałów</b>				
<b>C</b>	<b>Zysk (strata) ze sprzedaży (A–B)</b>		108 432,39	448 896,27	
<b>D</b>	<b>Pozostałe przychody operacyjne</b>		5,26	5,98	
<b>I</b>	<b>Zysk z tytułu rozchodu niefinansowych aktywów trwałych</b>				
<b>II</b>	<b>Dotacje</b>				
<b>III</b>	<b>Aktualizacja wartości aktywów niefinansowych</b>				
<b>IV</b>	<b>Inne przychody operacyjne</b>		5,26	5,98	
<b>E</b>	<b>Pozostałe koszty operacyjne</b>		7 971,96	80 019,84	
<b>I</b>	<b>Strata z tytułu rozchodu niefinansowych aktywów trwałych</b>				
<b>II</b>	<b>Aktualizacja wartości aktywów niefinansowych</b>		7 954,78	80 000,00	
<b>III</b>	<b>Inne koszty operacyjne</b>		17,18	19,84	
<b>F</b>	<b>Zysk (strata) z działalności operacyjnej (C+D–E)</b>		100 465,69	368 882,41	
<b>G</b>	<b>Przychody finansowe</b>		28 847,73	31,59	

# Rachunek zysków i strat

CONSOLEWAY SPÓŁKA AKCYJNA

wszystkie kwoty w złotych

wariant porównawczy, c.d. poprzedniej strony		za rok:	2023	2022	Przeoszt. dane porów. za poprzedni okres
<b>I</b>	<b>Dywidendy i udziały w zyskach, w tym:</b>				
a)	od jednostek powiązanych, w tym:				
	– w których jednostka posiada zaangażowanie w kapitale				
b)	od jednostek pozostałych, w tym:				
	– w których jednostka posiada zaangażowanie w kapitale				
<b>II</b>	<b>Odsetki, w tym:</b>		28 824,42	0,00	
	– od jednostek powiązanych				
<b>III</b>	<b>Zysk z tytułu rozchodu aktywów finansowych, w tym:</b>				
	– w jednostkach powiązanych				
<b>IV</b>	<b>Aktualizacja wartości aktywów finansowych</b>				
<b>V</b>	<b>Inne</b>		23,31	31,59	
<b>H</b>	<b>Koszty finansowe</b>		3 288,25	2 973,82	
<b>I</b>	<b>Odsetki, w tym:</b>		3 288,25	2 965,29	
	– dla jednostek powiązanych				
<b>II</b>	<b>Strata z tytułu rozchodu aktywów finansowych, w tym:</b>				
	– w jednostkach powiązanych				
<b>III</b>	<b>Aktualizacja wartości aktywów finansowych</b>				
<b>IV</b>	<b>Inne</b>		0,00	8,53	
<b>I</b>	<b>Zysk (strata) brutto (F+G–H)</b>		126 025,17	365 940,18	
<b>J</b>	<b>Podatek dochodowy</b>		12 101,00	30 586,00	
	– w tym podatek odroczony:		-17 881,00	15 136,00	
<b>K</b>	<b>Pozostałe obowiązkowe zmniejszenia zysku (zwiększenia straty)</b>				
<b>L</b>	<b>Zysk (strata) netto (I–J–K)</b>		113 924,17	335 354,18	

# Zestawienie zmian w kapitale (funduszu) własnym

CONSOLEWAY SPÓŁKA AKCYJNA

wszystkie kwoty w złotych zyskie kwoty w złotych

wyszczególnienie		za rok:	2023	2022	Przeoszt. dane porów. za poprzedni okres
<b>I</b>	<b>Kapitał (fundusz) własny na początek okresu (BO)</b>		3 167 380,52	2 832 026,34	
	– zmiany przyjętych zasad (polityki) rachunkowości				
	– korekty błędów				
<b>Ia</b>	<b>Kapitał (fundusz) własny na początek okresu (BO), po korektach</b>		3 167 380,52	2 832 026,34	
<b>1</b>	<b>Kapitał (fundusz) podstawowy na początek okresu</b>		116 000,00	116 000,00	
1.1	Zmiany kapitału (funduszu) podstawowego		0,00	0,00	
a)	zwiększenie (z tytułu)		0,00	0,00	
	– wydania udziałów (emisji akcji)		0,00	0,00	
	–				
	–				
	–				
b)	zmniejszenie (z tytułu)		0,00	0,00	
	– umorzenia udziałów (akcji)				
	–				
	–				
	–				
1.2	Kapitał (fundusz) podstawowy na koniec okresu		116 000,00	116 000,00	
<b>2</b>	<b>Kapitał (fundusz) zapasowy na początek okresu</b>		2 716 026,34	2 558 531,10	
2.1	Zmiany kapitału (funduszu) zapasowego		335 354,18	157 495,24	
a)	zwiększenie (z tytułu)		335 354,18	157 495,24	
	– emisji akcji powyżej wartości nominalnej		0,00	0,00	
	– podziału zysku (ustawowo)		335 354,18	157 495,24	
	– podziału zysku (ponad wymaganą ustawowo minimalną wartość)				
	–				
	–				
	–				
b)	zmniejszenie (z tytułu)		0,00	0,00	
	– pokrycia straty				
	–				
	–				
	–				
2.2	Stan kapitału (funduszu) zapasowego na koniec okresu		3 051 380,52	2 716 026,34	

# Zestawienie zmian w kapitale (funduszu) własnym

CONSOLEWAY SPÓŁKA AKCYJNA

wszystkie kwoty w złotych zyskie kwoty w złotych

wyszczególnienie, c.d. poprzedniej strony		za rok:	2023	2022	Przeoszt. dane porów. za poprzedni okres
<b>3</b>	<b>Kapitał (fundusz) z aktualizacji wyceny na początek okresu – zmiany przyjętych zasad (polityki) rachunkowości</b>		0,00	0,00	
3.1	Zmiany kapitału (funduszu) z aktualizacji wyceny		0,00	0,00	
a)	zwiększenie (z tytułu)		0,00	0,00	
	–				
	–				
	–				
b)	zmniejszenie (z tytułu)		0,00	0,00	
	– zbycia środków trwałych				
	–				
	–				
	–				
3.2	Kapitał (fundusz) z aktualizacji wyceny na koniec okresu		0,00	0,00	
<b>4</b>	<b>Pozostałe kapitały (fundusze) rezerwowe na początek okresu</b>		0,00	0,00	
4.1	Zmiany pozostałych kapitałów (funduszy) rezerwowych		0,00	0,00	
a)	zwiększenie (z tytułu)		0,00	0,00	
	–				
	–				
	–				
b)	zmniejszenie (z tytułu)		0,00	0,00	
	– rejestracja emisji		0,00	0,00	
	–				
	–				
4.2	Pozostałe kapitały (fundusze) rezerwowe na koniec okresu		0,00	0,00	
<b>5</b>	<b>Zysk (strata) z lat ubiegłych na początek okresu</b>		335 354,18	157 495,24	
5.1	Zysk z lat ubiegłych na początek okresu		335 354,18	195 419,85	
	– zmiany przyjętych zasad (polityki) rachunkowości				
	– korekty błędów				

# Zestawienie zmian w kapitale (funduszu) własnym

CONSOLEWAY SPÓŁKA AKCYJNA

wszystkie kwoty w złotych zyskie kwoty w złotych

wyszczególnienie, c.d. poprzedniej strony		za rok:	2023	2022	Przeoszt. dane porów. za poprzedni okres
5.2	Zysk z lat ubiegłych na początek okresu, po korektach		335 354,18	195 419,85	
a)	zwiększenie (z tytułu)		0,00	0,00	
	– podziału zysku z lat ubiegłych				
	–				
	–				
	–				
b)	zmniejszenie (z tytułu)		335 354,18	195 419,85	
	– podział zysku		335 354,18	195 419,85	
	–				
	–				
5.3	Zysk z lat ubiegłych na koniec okresu		0,00	0,00	
5.4	Strata z lat ubiegłych na początek okresu		0,00	37 924,61	
	– zmiany przyjętych zasad (polityki) rachunkowości				
	– korekty błędów				
5.5	Strata z lat ubiegłych na początek okresu, po korektach		0,00	37 924,61	
a)	zwiększenie (z tytułu)		0,00	0,00	
	– przeniesienia straty z lat ubiegłych do pokrycia		0,00	0,00	
	–				
	–				
	–				
b)	zmniejszenie (z tytułu)		0,00	37 924,61	
	– pokrycie straty		0,00	37 924,61	
	–				
	–				
5.6	Strata z lat ubiegłych na koniec okresu		0,00	0,00	
5.7	Zysk (strata) z lat ubiegłych na koniec okresu		0,00	0,00	
<b>6</b>	<b>Wynik netto</b>		113 924,17	335 354,18	
a)	zysk netto		113 924,17	335 354,18	
b)	strata netto				
c)	odpisy z zysku				
<b>II</b>	<b>Kapitał (fundusz) własny na koniec okresu (BZ)</b>		3 281 304,69	3 167 380,52	
<b>III</b>	<b>Kapitał (fundusz) własny, po uwzględnieniu proponowanego podziału zysku (pokrycia straty)</b>		3 281 304,69	3 167 380,52	

# Rachunek przepływów

CONSOLEWAY SPÓŁKA AKCYJNA

wszystkie kwoty w złotych

metoda pośrednia		za rok:	2023	2022	Przeoszt. dane porów. za poprzedni okres
<b>A</b>	<b>Przepływy środków pieniężnych z działalności operacyjnej</b>				
<b>I</b>	<b>Zysk (strata) netto</b>		113 924,17	335 354,18	
<b>II</b>	<b>Korekty razem</b>		-29 373,20	268 134,99	
1	Amortyzacja		75 394,75	38 635,95	
2	Zyski (straty) z tytułu różnic kursowych				
3	Odsetki i udziały w zyskach (dywidendy)		-25 536,17	0,00	
4	Zysk (strata) z działalności inwestycyjnej				
5	Zmiana stanu rezerw		-3 216,00	21 216,00	
6	Zmiana stanu zapasów		94 943,98	-120 513,61	
7	Zmiana stanu należności		22 031,79	189 198,90	
8	Zmiana stanu zobowiązań krótkoterminowych, z wyjątkiem pożyczek i kredytów		-26 460,13	34 835,00	
9	Zmiana stanu rozliczeń międzyokresowych		-166 531,42	104 762,75	
10	Inne korekty				
<b>III</b>	<b>Przepływy pieniężne netto z działalności operacyjnej (I±II)</b>		84 550,97	603 489,17	
<b>B</b>	<b>Przepływy środków pieniężnych z działalności inwestycyjnej</b>				
<b>I</b>	<b>Wpływy</b>		0,00	0,00	
1	Zbycie wartości niematerialnych i prawnych oraz rzeczowych aktywów trwałych				
2	Zbycie inwestycji w nieruchomości oraz wartości niematerialne i prawne				
3	Z aktywów finansowych, w tym:		0,00	0,00	
a)	w jednostkach powiązanych				
b)	w pozostałych jednostkach		0,00	0,00	
1)	zbycie aktywów finansowych				
2)	dywidendy i udziały w zyskach				
3)	splata udzielonych pożyczek długoterminowych				
4)	odsetki				
5)	inne wpływy z aktywów finansowych				
4	Inne wpływy inwestycyjne				
<b>II</b>	<b>Wydatki</b>		34 229,26	205 266,65	
1	Nabycie wartości niematerialnych i prawnych oraz rzeczowych aktywów trwałych		34 229,26	205 266,65	

# Rachunek przepływów

CONSOLEWAY SPÓŁKA AKCYJNA

wszystkie kwoty w złotych

metoda pośrednia, c.d. poprzedniej strony		za rok:	2023	2022	Przeoszt. dane porów. za poprzedni okres
2	Inwestycje w nieruchomości oraz wartości niematerialne i prawne				
3	Na aktywa finansowe, w tym:		0,00	0,00	
a)	w jednostkach powiązanych				
b)	w pozostałych jednostkach		0,00	0,00	
	1) nabycie aktywów finansowych				
	2) udzielone pożyczki długoterminowe				
4	Inne wydatki inwestycyjne				
<b>III</b>	<b>Przepływy pieniężne netto z działalności inwestycyjnej (I-II)</b>		-34 229,26	-205 266,65	
<b>C</b>	<b>Przepływy środków pieniężnych z działalności finansowej</b>				
<b>I</b>	<b>Wpływy</b>		28 824,42	0,00	
1	Wpływy netto z wydania udziałów (emisji akcji) i innych instrumentów kapitałowych oraz dopłat do kapitału		0,00	0,00	
2	Kredyty i pożyczki				
3	Emisja dłużnych papierów wartościowych				
4	Inne wpływy finansowe		28 824,42	0,00	
<b>II</b>	<b>Wydatki</b>		3 288,25	0,00	
1	Nabycie udziałów (akcji) własnych				
2	Dywidendy i inne wypłaty na rzecz właścicieli				
3	Inne, niż wypłaty na rzecz właścicieli, wydatki z tytułu podziału zysku				
4	Splaty kredytów i pożyczek				
5	Wykup dłużnych papierów wartościowych				
6	Z tytułu innych zobowiązań finansowych				
7	Płatności zobowiązań z tytułu umów leasingu finansowego				
8	Odsetki		3 288,25	0,00	
9	Inne wydatki finansowe				
<b>III</b>	<b>Przepływy pieniężne netto z działalności finansowej (I-II)</b>		25 536,17	0,00	
<b>D</b>	<b>Przepływy pieniężne netto, razem (A.III±B.III±C.III)</b>		75 857,88	398 222,52	
<b>E</b>	<b>Bilansowa zmiana stanu środków pieniężnych, w tym:</b>		75 857,88	398 222,52	
	– zmiana stanu środków pieniężnych z tytułu różnic kursowych				
<b>F</b>	<b>Środki pieniężne na początek okresu</b>		696 451,22	298 228,70	
<b>G</b>	<b>Środki pieniężne na koniec okresu (F±D), w tym:</b>		772 309,10	696 451,22	
	– o ograniczonej możliwości dysponowania				



# Dodatkowe informacje i objaśnienia

CONSOLEWAY SPÓŁKA AKCYJNA

wszystkie kwoty w złotych

Rozliczenie różnicy pomiędzy podstawą opodatkowania a wynikiem finansowym:

Rozliczenie różnicy pomiędzy podstawą opodatkowania podatkiem dochodowym a wynikiem finansowym (zyskiem, stratą) brutto		Okres bieżący		Okres poprzedni	
		Ogółem:	w tym z zysków kapitałowych:	Ogółem:	w tym z zysków kapitałowych:
<b>A.</b>	Zysk (strata) brutto za dany rok	126 025,17	—	365 940,18	—
<b>B.</b>	Przychody zwolnione z opodatkowania *	37,95		0,00	
<b>C.</b>	Przychody niepodlegające opodatkowaniu w roku bieżącym, w tym:	0,00		180 168,47	
	pdst. prawna:	Art.	poz.	pkt.	lit.
1)	rezerwa przychodowa	15			
	pozostałe (mniej niż 20 tys. zł):				
		0,00		180 168,47	
		0,00		0,00	
<b>D.</b>	Przychody podlegające opodatkowaniu w roku bieżącym, ujęte w księgach rachunkowych lat ubiegłych	180 168,47		0,00	
<b>E.</b>	Koszty niestanowiące kosztów uzyskania przychodów *	25 777,81		25 156,66	
<b>F.</b>	Koszty nieuznawane za koszty uzyskania przychodów w bieżącym roku	9 483,21		0,00	
<b>G.</b>	Koszty uznawane za koszty uzyskania przychodów w roku bieżącym ujęte w księgach lat ubiegłych	8 285,96		0,00	
	<i>Dochód (A - B - C + D + E + F - G)</i>	333 130,75	—	210 928,37	—
<b>H.</b>	Strata z lat ubiegłych	0,00		0,00	
<b>I.</b>	Inne zmiany podstawy opodatkowania	0,00		0,00	
<b>J.</b>	Podstawa opodatkowania podatkiem dochodowym	333 131,00	—	210 928,00	—
<b>K.</b>	Podatek dochodowy	29 981,79	—	15 450,00	—

\* trwałe różnice pomiędzy zyskiem/stratą dla celów rachunkowych a dochodem/stratą dla celów podatkowych

Załączniki i objaśnienia:

omówienie zasad polityki rachunkowości

Załącznik:



omówienie zasad polityki rachunkowosci.pdf

informacja dodatkowa

Załącznik:



Informacja dodatkowa.pdf

Załącznik:

Załącznik:


Załącznik:

Załącznik:


# Dodatkowe informacje i objaśnienia

CONSOLEWAY SPÓŁKA AKCYJNA


wszystkie kwoty w złotych



Załącznik:



Załącznik:



Załącznik:



Załącznik:

## Dodatkowe informacje i objaśnienia

### 1. Objasnienia do bilansu

#### 1.1. Zmiana wartości początkowej i umorzenia wartości niematerialnych i prawnych

Wyszczególnienie	Koszty zakończonych prac rozwojowych	Wartość firmy	Inne wartości niematerialne i prawne	Zaliczki na wartości niematerialne i prawne	Razem
<b>Wartość brutto na początek okresu</b>	<b>0,00</b>	<b>0,00</b>	<b>300 000,00</b>	<b>0,00</b>	<b>300 000,00</b>
Zwiększenia, w tym:	0,00	0,00	11 900,00	0,00	11 900,00
- nabycie	0,00	0,00	11 900,00	0,00	11 900,00
- przemieszczenie wewnętrzne	0,00	0,00	0,00	0,00	0,00
- inne	0,00	0,00	0,00	0,00	0,00
Zmniejszenia, w tym:	0,00	0,00	0,00	0,00	0,00
- likwidacja	0,00	0,00	0,00	0,00	0,00
- aktualizacja wartości	0,00	0,00	0,00	0,00	0,00
- zbycie	0,00	0,00	0,00	0,00	0,00
- przemieszczenie wewnętrzne	0,00	0,00	0,00	0,00	0,00
- inne	0,00	0,00	0,00	0,00	0,00
<b>Wartość brutto na koniec okresu</b>	<b>0,00</b>	<b>0,00</b>	<b>311 900,00</b>	<b>0,00</b>	<b>311 900,00</b>
<b>Umorzenie na początek okresu</b>	<b>0,00</b>	<b>0,00</b>	<b>33 333,23</b>	<b>0,00</b>	<b>33 333,23</b>
Zwiększenia	0,00	0,00	60 991,54	0,00	60 991,54
Zmniejszenia, w tym:	0,00	0,00	0,00	0,00	0,00
- likwidacja	0,00	0,00	0,00	0,00	0,00
- zbycie	0,00	0,00	0,00	0,00	0,00
- przemieszczenie wewnętrzne	0,00	0,00	0,00	0,00	0,00
- inne	0,00	0,00	0,00	0,00	0,00
<b>Umorzenie na koniec okresu</b>	<b>0,00</b>	<b>0,00</b>	<b>94 324,77</b>	<b>0,00</b>	<b>94 324,77</b>
<b>Wartość netto na początek okresu</b>	<b>0,00</b>	<b>0,00</b>	<b>266 666,77</b>	<b>0,00</b>	<b>266 666,77</b>
<b>Wartość netto na koniec okresu</b>	<b>0,00</b>	<b>0,00</b>	<b>217 575,23</b>	<b>0,00</b>	<b>217 575,23</b>

#### 1.2. Zmiana wartości początkowej i umorzenia środków trwałych

Wyszczególnienie	Grunty własne	Budynki i budowle	Urządzenia techniczne i maszyny	Środki transportu	Pozostałe środki trwałe	Razem
<b>Wartość brutto na początek okresu</b>	<b>0,00</b>	<b>0,00</b>	<b>0,00</b>	<b>0,00</b>	<b>34 915,40</b>	<b>34 915,40</b>
Zwiększenia, w tym:	0,00	0,00	0,00	0,00	22 329,26	22 329,26
- nabycie	0,00	0,00	0,00	0,00	22 329,26	22 329,26
- przemieszczenie wewnętrzne	0,00	0,00	0,00	0,00	0,00	0,00
- inne	0,00	0,00	0,00	0,00	0,00	0,00
Zmniejszenia, w tym:	0,00	0,00	0,00	0,00	0,00	0,00
- likwidacja	0,00	0,00	0,00	0,00	0,00	0,00
- aktualizacja wartości	0,00	0,00	0,00	0,00	0,00	0,00
- zbycie	0,00	0,00	0,00	0,00	0,00	0,00
- przemieszczenie wewnętrzne	0,00	0,00	0,00	0,00	0,00	0,00
- inne	0,00	0,00	0,00	0,00	0,00	0,00
<b>Wartość brutto na koniec okresu</b>	<b>0,00</b>	<b>0,00</b>	<b>0,00</b>	<b>0,00</b>	<b>57 244,66</b>	<b>57 244,66</b>
<b>Umorzenie na początek okresu</b>	<b>0,00</b>	<b>0,00</b>	<b>0,00</b>	<b>0,00</b>	<b>10 402,44</b>	<b>10 402,44</b>
Zwiększenia	0,00	0,00	0,00	0,00	14 403,21	14 403,21
Zmniejszenia, w tym:	0,00	0,00	0,00	0,00	0,00	0,00
- likwidacja	0,00	0,00	0,00	0,00	0,00	0,00
- zbycie	0,00	0,00	0,00	0,00	0,00	0,00
- przemieszczenie wewnętrzne	0,00	0,00	0,00	0,00	0,00	0,00
- inne	0,00	0,00	0,00	0,00	0,00	0,00
<b>Umorzenie na koniec okresu</b>	<b>0,00</b>	<b>0,00</b>	<b>0,00</b>	<b>0,00</b>	<b>24 805,65</b>	<b>24 805,65</b>
<b>Wartość netto na początek okresu</b>	<b>0,00</b>	<b>0,00</b>	<b>0,00</b>	<b>0,00</b>	<b>24 512,96</b>	<b>24 512,96</b>
<b>Wartość netto na koniec okresu</b>	<b>0,00</b>	<b>0,00</b>	<b>0,00</b>	<b>0,00</b>	<b>32 439,01</b>	<b>32 439,01</b>

#### 1.3. Koszty zakończonych prac rozwojowych oraz wartość firmy

Nie dotyczy.

#### 1.4. Odpisy aktualizujące wartość długoterminowych aktywów niefinansowych

Nie dotyczy.

#### 1.5. Odpisy aktualizujące wartość długoterminowych aktywów finansowych

Nie dotyczy.

#### 1.6. Wartość gruntów użytkowanych wieczysto

Nie dotyczy.

#### 1.7. Wartość nieamortyzowanych lub nieumarzanych przez jednostkę środków trwałych, używanych na podstawie umów najmu, dzierżawy i innych umów, w tym z tytułu umów leasingu

Nie dotyczy.

#### 1.8. Koszty wytworzenia środków trwałych w budowie, w tym odsetki oraz różnice kursowe, które powiększyły koszt wytworzenia środków trwałych w budowie w roku obrotowym

Nie dotyczy.

### 1.9. Zakres zmian inwestycji długoterminowych

Wyszczególnienie	Udzielone pożyczki	Udziały lub akcje	Razem
Wartość na początek okresu	0,00	0,00	0,00
Zwiększenia, w tym:	0,00	0,00	0,00
– nabycie	0,00	0,00	0,00
– aport	0,00	0,00	0,00
– aktualizacja wartości	0,00	0,00	0,00
– inne	0,00	0,00	0,00
Zmniejszenia, w tym:	0,00	0,00	0,00
– sprzedaż	0,00	0,00	0,00
– aport	0,00	0,00	0,00
– aktualizacja wartości	0,00	0,00	0,00
– inne	0,00	0,00	0,00
Przemieszczenia	0,00	0,00	0,00
Wartość na koniec okresu	0,00	0,00	0,00

1.10. Liczba oraz wartość posiadanych papierów wartościowych lub praw, w tym świadectw udziałowych, zamiennych dłużnych papierów wartościowych, warrantów i opcji, ze wskazaniem praw, jakie przysługują  
Nie dotyczy.

### 1.11. Struktura własności kapitału podstawowego

Dane na dzień sprawozdawczy

Właściciel udziału/akcji	Liczba udziałów/akcji	Wartość	% całej wartości
Ultimate Games S.A.	373 103	37 310,30	32,16%
Pozostali	786 897	78 689,70	67,84%
suma	1 160 000	116 000,00	100,00%
wartość jednego udziału/akcji	0,10		

Dane na dzień podpisania sprawozdania

Właściciel udziału/akcji	Liczba udziałów/akcji	Wartość	% całej wartości
Ultimate Games S.A.	373 103	37 310,30	32,16%
Pozostali	786 897	78 689,70	67,84%
suma	1 160 000	116 000,00	100,00%
wartość jednego udziału/akcji	0,10		

1.12. Stan na początek roku obrotowego, zwiększenia i wykorzystanie oraz stan końcowy kapitałów (funduszy) zapasowych i rezerwowych, o ile jednostka nie sporządza zestawienia zmian w kapitale (funduszu) własnym  
Jednostka sporządza zestawienie zmian w kapitale własnym.

### 1.13. Propozycje co do sposobu podziału zysku lub pokrycia straty za rok obrotowy

Zysk spółki wypracowany w 2023 roku w kwocie 113 924,17 zł zostanie przeznaczony na kapitał zapasowy.

### 1.14. Dane o stanie rezerw według celu ich utworzenia na początek roku obrotowego, zwiększeniach, wykorzystaniu, rozwiązaniu i stanie końcowym

Rodzaj rezerw	Stan na początek roku	Zwiększenia	Wykorzystanie	Rozwiązanie	Stan na koniec roku
<b>Rezerwy długoterminowe</b>	<b>0,00</b>	<b>0,00</b>	<b>0,00</b>	<b>0,00</b>	<b>0,00</b>
na świadczenia emerytalne i podobne	0,00	0,00	0,00	0,00	0,00
na udzielone gwarancje i poręczenia	0,00	0,00	0,00	0,00	0,00
na pewne lub prawdopodobne straty z operacji w toku	0,00	0,00	0,00	0,00	0,00
na pozostałe koszty	0,00	0,00	0,00	0,00	0,00
<b>Rezerwy krótkoterminowe</b>	<b>5 000,00</b>	<b>18 000,00</b>	<b>0,00</b>	<b>5 000,00</b>	<b>18 000,00</b>
na świadczenia emerytalne i podobne	0,00	0,00	0,00	0,00	0,00
na udzielone gwarancje i poręczenia	0,00	0,00	0,00	0,00	0,00
na pewne lub prawdopodobne straty z operacji w toku	0,00	0,00	0,00	0,00	0,00
na pozostałe koszty	5 000,00	18 000,00	0,00	5 000,00	18 000,00
<b>Rezerwy z tytułu odroczonego podatku dochodowego</b>	<b>16 216,00</b>	<b>14 940,00</b>	<b>0,00</b>	<b>31 156,00</b>	<b>0,00</b>
<b>RAZEM</b>	<b>21 216,00</b>	<b>32 940,00</b>	<b>0,00</b>	<b>36 156,00</b>	<b>18 000,00</b>

1.15. Dane o odpisach aktualizujących wartość należności, ze wskazaniem stanu na początek roku obrotowego, zwiększeniach, wykorzystaniu, rozwiązaniu i stanie na koniec roku obrotowego

W 2023 roku dokonano odpisu aktualizującego należności od Ultimate Games S.A. w kwocie 7 954,78 zł.

### 1.16. Podział zobowiązań długoterminowych według pozycji bilansu o pozostałym od dnia bilansowego, przewidywanym umową, okresie spłaty:

Nie dotyczy.

### 1.17. Wykaz istotnych pozycji rozliczeń międzyokresowych

Tytuły rozliczeń	Krótkoterminowe	Długoterminowe	Razem
<b>Czynne rozliczenia międzyokresowe</b>	<b>183 215,30</b>	<b>3 420,00</b>	<b>186 635,30</b>
Gamesupport gry „Hairdresser Simulator” dla Frozen Way S.A.	93 333,36	0,00	93 333,36
Koszty wejścia na giełdę NewConnect	89 420,00	0,00	89 420,00
Aktywa z tytułu odroczonego podatku dochodowego	0,00	3 420,00	3 420,00
Ochrona znaków towarowych	0,00	0,00	0,00
Pozostałe	461,94	0,00	461,94
<b>Rozliczenia międzyokresowe przychodów</b>	<b>81 666,63</b>	<b>0,00</b>	<b>81 666,63</b>
Gamesupport gry „House Flipper Pets” dla Frozen Way S.A.	8 333,31	0,00	8 333,31
Gamesupport gry „Hairdresser Simulator” dla Frozen Way S.A.	73 333,32	0,00	73 333,32
Pozostałe	0,00	0,00	0,00

### 1.18. Wykaz grup zobowiązań zabezpieczonych na majątku jednostki (ze wskazaniem jego rodzaju)

Nie dotyczy.

### 1.19. Składniki aktywów niebędących instrumentami finansowymi wyceniane według wartości godziwej

Nie dotyczy.

### 1.20. Zobowiązania warunkowe, w tym również udzielone przez jednostkę gwarancje i poręczenia, także wekslowe, niewykazane w bilansie, ze wskazaniem zobowiązań zabezpieczonych na majątku jednostki oraz charakter i forma tych zabezpieczeń

Nie dotyczy.

### 1.21. Środki pieniężne zgromadzone na rachunku VAT

Wyszczególnienie	Kwota
Środki pieniężne zgromadzone na rachunku VAT, o którym mowa w art. 62a ust. 1 ustawy z dnia 29 sierpnia 1997 r. - Prawo bankowe	0,00
Środki pieniężne zgromadzone na rachunku VAT, o którym mowa w art. 3b ust. 1 ustawy z dnia 5 listopada 2009 r. o spółdzielczych kasach oszczędnościowo-kredytowych	0,00

## 2. Objasnienia do rachunku zysków i strat

### 2.1. Struktura rzeczowa (rodzaje działalności) i terytorialna (kraj, eksport) przychodów netto ze sprzedaży produktów, towarów i materiałów

Rodzaje działalności	Kwota	Udział w %
sprzedaż produktów	1 546 912,28	100,00%
sprzedaż towarów	0,00	0,00%
<b>RAZEM</b>	<b>1 546 912,28</b>	<b>100,00%</b>

Struktura terytorialna	Kwota	Udział w %
kraj	1 546 912,28	100,00%
eksport	0,00	0,00%
<b>RAZEM</b>	<b>1 546 912,28</b>	<b>100,00%</b>

### 2.2. Wysokość i wyjaśnienie przyczyn odpisów aktualizujących środki trwałe

Nie dotyczy.

### 2.3. Wysokość odpisów aktualizujących wartość zapasów

Nie dotyczy.

### 2.4. Informacje o przychodach, kosztach i wynikach działalności zaniechanej w roku obrotowym lub przewidzianej do zaniechania w roku następnym

Nie dotyczy.

### 2.5. Rozliczenie różnicy pomiędzy podstawą opodatkowania podatkiem dochodowym a wynikiem

Różnice między wynikiem finansowym a podstawą opodatkowania zostały zaprezentowane w dodatkowych informacjach zawartych w części sprawozdawczej.

### 2.6. Koszty rodzajowe i koszty wytworzenia produktów na własne potrzeby jednostki sporządzającej rachunek zysków i strat w wariantcie kalkulacyjnym

Jednostka sporządza rachunek zysków i strat w wariantcie porównawczym.

### 2.7. Koszt wytworzenia środków trwałych w budowie

Nie dotyczy.

### 2.8. Odsetki oraz różnice kursowe, które powiększyły cenę nabycia towarów lub koszt wytworzenia produktów w roku obrotowym

Nie dotyczy.

### 2.9. Nakłady na niefinansowe aktywa trwałe, w tym nakłady na ochronę środowiska

Wyszczególnienie	Poniesione	Planowane
Wartości niematerialne i prawne	0,00	0,00
Środki trwałe przyjęte do użytkowania, w tym:	22 329,26	0,00
– na ochronę środowiska	0,00	0,00
Środki trwałe w budowie, w tym:	0,00	0,00
– na ochronę środowiska	0,00	0,00
Inwestycje w nieruchomości i prawa przyjęte do użytkowania	0,00	0,00

### 2.10. Informacje o zyskach i stratach nadzwyczajnych, z podziałem na losowe i pozostałe

Nie dotyczy.

### 2.11. Informacje o kosztach związanych z pracami badawczymi i pracami rozwojowymi, które nie zostały zakwalifikowane zgodnie z art. 33 ust. 2 do wartości niematerialnych i prawnych

Nie dotyczy.

### 2.12. Wartość żywności przekazanej organizacjom pozarządowym lub kwota opłaty za marnowanie żywności

Nie dotyczy.

### 2.13. Podatek dochodowy od wyniku na operacjach nadzwyczajnych

Nie dotyczy.

### 3. Wyjaśnienia do rachunku przepływów pieniężnych

- 3.1 Objaśnienie struktury środków pieniężnych przyjętych do rachunku przepływów pieniężnych, a w przypadku gdy rachunek przepływów pieniężnych sporządzony jest metodą bezpośrednią - uzgodnienie przepływów pieniężnych netto z działalnością operacyjnej, sporządzone metodą pośrednią; w przypadku różnic pomiędzy zmianami stanu niektórych pozycji w bilansie oraz zmianami tych samych pozycji wykazanymi w rachunku przepływów pieniężnych - wyjaśnienie ich przyczyn

Zmiana środków pieniężnych obejmuje zmianę bilansową.

### 4. Kursy przyjęte do wyceny pozycji sprawozdania finansowego, wyrażonych w walutach obcych

- 4.1. Kursy walut przyjęte do wyceny składników bilansu oraz rachunku zysków i strat

Nazwa waluty	Kod waluty	Data kursu	Rodzaj kursu	Przyjęty kurs
euro	EUR	2023.12.29	NBP	4,3480
dolar amerykański	USD	2023.12.29	NBP	3,9350

### 5 Informacje o transakcjach, zatrudnieniu i wynagrodzeniach

- 5.1. Charakter i cel gospodarczy zawartych przez jednostkę umów nieuwzględnionych w bilansie w zakresie niezbędnym do oceny ich wpływu na sytuację majątkową, finansową i wynik finansowy firmy

Nie dotyczy.

- 5.2. Istotne transakcje (wraz z kwotami) zawarte przez jednostkę na innych warunkach niż rynkowe ze stronami powiązanymi, członkami zarządu oraz innymi osobami

Nie dotyczy.

- 5.3. Przeciętne w roku obrotowym zatrudnienie, z podziałem na grupy zawodowe

Wyszczególnienie	Liczba osób
Osoby zatrudnione na podstawie umowy o pracę (w przeliczeniu na etaty), w tym:	0,00
Osoby współpracujące na podstawie umów cywilnoprawnych	5,00
Zarząd	1,00

- 5.4. Wynagrodzenia, łącznie z wynagrodzeniem z zysku, wypłacone lub należne osobom wchodzącym w skład organów jednostki

Wyszczególnienie	Obciążające koszty	Obciążające zysk
wypłacone osobom należącym do organów zarządczych	75 494,52	0,00
wypłacone osobom należącym do organów nadzorujących	0,00	0,00

- 5.5. Pożyczki i świadczenia o podobnym charakterze udzielonych osobom wchodzącym w skład organów zarządzających i nadzorujących spółek handlowych (dla każdej grupy osobno), ze wskazaniem warunków oprocentowania i terminów spłaty;

Nie dotyczy.

- 5.6. Wynagrodzenie biegłego rewidenta lub podmiotu uprawnionego do badania sprawozdań finansowych, wypłacone lub należne za rok obrotowy

Wynagrodzenie za:	Łącznie
obowiązkowe badanie rocznego sprawozdania finansowego	18 000,00
inne usługi poświadczające	0,00
usługi doradztwa podatkowego	0,00
pozostałe usługi	0,00
<b>RAZEM</b>	<b>18 000,00</b>

### 6. Zdarzenia po dniu bilansowym, błędy lat ubiegłych oraz zmiany polityki rachunkowości

- 6.1. Informacje o znaczących zdarzeniach dotyczących lat ubiegłych ujętych w sprawozdaniu finansowym roku obrotowego, w tym o rodzaju popełnionego błędu oraz kwocie korekty

Nie dotyczy.

- 6.2. Informacje o znaczących zdarzeniach, jakie nastąpiły po dniu bilansowym, nieuwzględnionych w sprawozdaniu finansowym

Nie dotyczy.

- 6.3. Przedstawienie dokonanych w roku obrotowym zmian zasad (polityki) rachunkowości, w tym metod wyceny oraz zmian sposobu sporządzania

Nie dotyczy.

- 6.4. Informacje liczbowe zapewniające porównywalność danych sprawozdania finansowego za rok poprzedzający ze sprawozdaniem za rok obrotowy

Dane sprawozdania finansowego za rok obrotowy są porównywalne z danymi sprawozdania finansowego za rok poprzedzający.

## 7. Dane o jednostkach powiązanych i wspólnych przedsięwzięciach

### 7.1. Wspólne przedsięwzięcia niepodlegające konsolidacji

Nie dotyczy.

### 7.2. Informacje o transakcjach z jednostkami powiązanymi

W 2023 roku Spółka Console Way S.A. sprzedała usługi Spółce Ultimate Games S.A. w kwocie 708 060,20 zł.

### 7.3. Spółki w których jednostka posiada zaangażowanie w kapitale lub 20% udziałów w ogólnej liczbie głosów w organie stanowiącym

Nie dotyczy.

### 7.4. Informacje dodatkowe w przypadku jednostek, które nie sporządzają skonsolidowanego sprawozdania finansowego na podstawie zwolnień lub wyłączeń

Nie dotyczy.

### 7.5. Informacje o:

a) nazwie i siedzibie jednostki sporządzającej skonsolidowane sprawozdanie finansowe na najwyższym szczeblu grupy kapitałowej, w której skład wchodzi spółka jako jednostka zależna

PlayWay S.A., ul. Bluszczańska 76, paw. 6, 00-712 Warszawa

b) nazwie i siedzibie jednostki sporządzającej skonsolidowane sprawozdanie finansowe na najniższy szczeblu grupy kapitałowej, w skład której wchodzi spółka jako jednostka zależna, należącej jednocześnie do grupy kapitałowej, o której mowa w lit. a)

Ultimate Games S.A., ul. Marszałkowska 87/102, 00-683 Warszawa

## 8. Połączenie jednostki z inną jednostką

### 8.1. Informacje o połączeniu spółek, w przypadku sporządzania sprawozdania finansowego za okres, w którym to połączenie nastąpiło

Nie dotyczy.

## 9. Zagrożenia dla kontynuowania działalności

### 9.1. W przypadku występowania niepewności co do możliwości kontynuowania działalności, opis tych niepewności oraz stwierdzenie, że taka niepewność występuje, a także wskazanie, czy sprawozdanie finansowe zawiera korekty z tym związane

Nie dotyczy.

### 9.2. Zdarzenia lub okoliczności stanowiące zagrożenie zewnętrzne dla działalności jednostki

Nie dotyczy.

## 10. Pozostałe informacje i objaśnienia

### 10.1. Inne informacje niż wymienione powyżej, jeżeli mogłyby w istotny sposób wpłynąć na ocenę sytuacji majątkowej i finansowej oraz wynik finansowy jednostki

Nie dotyczy.

### 10.2. Omówienie przyjętych zasad (polityki) rachunkowości, w tym metod wyceny aktywów i pasywów (także amortyzacji), pomiaru wyniku finansowego oraz sposobu sporządzenia sprawozdania finansowego w zakresie, w jakim ustawa pozostawia jednostce prawo wyboru

Opisano w załączniku o nazwie „omówienie zasad polityki rachunkowości”.

### 10.3. Pozostałe informacje

Obligatoryjne informacje dodatkowe określone w załączniku nr 1 do Ustawy z dnia 29 września 1994 r. o rachunkowości (Dz. U. z 2023 r. poz. 120, ze zm.), które nie zostały zaprezentowane w niniejszym sprawozdaniu, nie dotyczą jednostki.

### 10.4. Identyfikacja osób podpisujących sprawozdanie finansowe

Sprawozdanie zostało podpisane przez:

Magdalena Mosiejczuk

Grzegorz Misztal