

**RAPORT KWARTALNY  
E-MUZYKA S.A.**



**ZA OKRES  
01.01.2021r. – 31.03.2021r.**

Warszawa, 12 maja 2021r.

## e-Muzyka

**NAZWA:** e-Muzyka Spółka Akcyjna

**SIEDZIBA I ADRES:** ul Zwycięzców 18, 03-941 Warszawa

**SĄD REJESTROWY:** Sąd Rejonowy dla m.st. Warszawy w Warszawie, XIII Wydział Gospodarczy Krajowego Rejestru Sądowego

**KRS:** 0000283018

**NIP:** 5252283968

**REGON:** 015589685

**Kapitał zakładowy:** Kapitał zakładowy wynosi 751 666,60zł i dzieli się na 7 516 666 akcji zwykłych o wartości nominalnej 0,10 zł każda

### Organy Spółki (stan na 31 marca 2021 r.)

Zarząd		Rada Nadzorcza	
Jan Ejsmont	- Prezes Zarządu	Szymon Bujalski	- Przewodniczący Rady Nadzorczej
Łukasz Kmiecik	- Wiceprezes Zarządu	Andrzej Puczyński	- członek Rady Nadzorczej
		Ewa Szmidt-Belcarz	- członek Rady Nadzorczej
		Piotr Świątek	- członek Rady Nadzorczej
		Natalia Korzeniecka-Walak	- członek Rady Nadzorczej

### INFORMACJE O ZASADACH PRZYJĘTYCH PRZY SPORZĄDZANIU RAPORTU, W TYM INFORMACJE O ZMIANACH STOSOWANYCH ZASAD (POLITYKI) RACHUNKOWOŚCI

Raport kwartalny spółki e-Muzyka S.A. został sporządzony zgodnie z wytycznymi Załącznika nr 3 do Regulaminu Alternatywnego Systemu Obrotu „Informacje bieżące i okresowe przekazywane w Alternatywnym Systemie Obrotu na rynku NewConnect”(postanowienia § 5 ust. 4.1 i 4.2). Sprawozdanie finansowe zawarte w raporcie zostało sporządzone zgodnie z Ustawą o rachunkowości z dnia 29 września 1994 roku, przy założeniu kontynuowania działalności gospodarczej przez Spółkę w dającej się przewidzieć przyszłości. W sprawozdaniu finansowym Spółka wykazuje zdarzenia gospodarcze zgodnie z ich treścią ekonomiczną.

Wynik finansowy spółki za okres od 01.01.2021r. do 31.03.2021r. obejmuje wszystkie osiągnięte i przypadające na jej rzecz przychody oraz związane z tymi przychodami koszty zgodnie z zasadami memoriału, współmierności przychodów i kosztów oraz ostrożnej wyceny. Rachunek Zysków i Strat spółka sporządziła w wariacie porównawczym.

Spółka nie zmieniała stosowanych zasad (polityki) rachunkowości w stosunku do zasad obowiązujących w Spółce w 2020 roku.

## Zasady wyceny aktywów i pasywów

### Środki trwałe

Środki trwałe ewidencjonowane są **w cenie nabycia** t.j. w cenie zakupu powiększonej o podatek VAT nie podlegający odliczeniu oraz o koszty dodatkowe związane z zakupem i przystosowaniem środka trwałego do użytkowania, w przypadku importu powiększonej o cło i inne obciążenia.

W przypadku otrzymania środka trwałego w sposób nieodpłatny np. w drodze darowizny, jego wyceny dokonuje się według ceny sprzedaży takiego samego lub podobnego przedmiotu.

Wartość początkową środka trwałego powiększają **koszty ulepszenia oraz rozbudowy**, które powodują, że wartość użytkowa tego środka trwałego ulegnie podwyższeniu, co oznacza w szczególności wydłużenie okresu użytkowania, wydajności środka trwałego i obniżenie kosztów eksploatacji.

Wartość początkowa środków trwałych ulega pomniejszeniu o **odpisy amortyzacyjne** (umorzeniowe), a także o **odpisy z tytułu trwałej utraty wartości**.

Odpisy amortyzacyjne dokonywane są według **rocznego planu amortyzacji**. Odpisy dokonywane są do końca miesiąca, w którym następuje zrównanie wartości odpisów umorzeniowych z jego wartością początkową, lub w którym dany środek trwały przeznaczono do likwidacji, stwierdzono niedobór, czy też sprzedano.

Środki trwałe o niskiej wartości, t.j. wartości niższej niż graniczna kwota określona w przepisach podatkowych wprowadzane są do ewidencji i podlegają **amortyzacji jednorazowej** w miesiącu przekazania ich do użytkowania. Środki trwałe o wartości powyżej kwoty granicznej Spółka umarza **metodą liniową** począwszy od miesiąca następującego po miesiącu, w którym środek trwały został przyjęty do używania.

Składniki majątku długotrwałego użytkowania o wartości niższej niż 1000 zł, w szczególności których szacowana wartość godziwa po roku używania nie jest istotna mogą być traktowane jako materiały i odnoszone **bezpośrednio w koszty** w miesiącu zakupu.

### Środki trwałe w budowie

Środki trwałe w budowie wycenia się **w wysokości ogółu kosztów** pozostających w bezpośrednim związku z ich nabyciem lub wytworzeniem, pomniejszonych o odpisy z tytułu trwałej utraty wartości oraz powiększonych o podatek VAT nie podlegający odliczeniu.

### Wartości niematerialne i prawne

Wartości niematerialne i prawne wycenia się **według cen nabycia**, pomniejszonej o odpisy amortyzacyjne (umorzeniowe), a także o odpisy z tytułu trwałej utraty wartości. Metoda i zasady amortyzacji oraz dokonywania odpisów aktualizujących są analogiczne do stosowanych dla środków trwałych.

### **Aktywa finansowe długoterminowe**

Aktywa finansowe długoterminowe jak również udział ewidencjonowane **według ceny nabycia (lub skorygowanej ceny nabycia w przypadku instrumentów finansowych)** skorygowanej o dokonane odpisy aktualizacyjne spowodowane utratą ich wartości. Wartość aktywów finansowych podlega weryfikacji na dzień bilansowy.

Przy wycenie instrumentów finansowych w skorygowanej cenie nabycia Spółka może stosować wskaźniki dyskonta ustalone na podstawie oprocentowania obligacji skarbowych.

Spółka może odstąpić od wyceny instrumentów finansowych w skorygowanej cenie nabycia na rzecz ceny nabycia, jeżeli przewidywane różnice w wycenie tymi metodami są nieistotne i istnieje ryzyko, że przyjęte wskaźniki dyskonta mogą powodować błędy w wycenie.

Na potrzeby sprawozdania skonsolidowanego udziały i akcje w jednostkach powiązanych wycenia się według kosztów ich nabycia tj. cena zakupu/objęcia jest powiększona o koszty związane z transakcją nabycia/objęcia udziałów i akcji.

Wartość firmy podlega amortyzacji przez okres przewidywanej ekonomicznej przydatności. Na potrzeby sprawozdania skonsolidowanego przyjęto okres 10-letni

### **Kredyty bankowe i pożyczki**

Kredyty bankowe i pożyczki w walutach obcych wykazuje się w księgach rachunkowych w wartości nominalnej przeliczonej na złote polskie wg kursu sprzedaży ustalonego dla danej waluty obcej przez bank, z którego usług korzystała dana jednostka. Wartość stanu kredytów na dzień bilansowy wycenia się po obowiązującym na ten dzień średnim kursie ustalonym przez Prezesa NBP. Różnice kursowe dla kredytów spłaconych w ciągu roku ustala się na dzień wygaśnięcia zobowiązań z tytułu kredytu.

### **Towary i materiały**

Materiały o niewielkim znaczeniu z punktu widzenia kosztów działalności, jak też wymagań kontroli wewnętrznej, nabywane w drobnych ilościach, np. do celów gospodarczych i biurowych, winny być przekazywane po zakupie bezpośrednio do zużycia i odpisywane w koszty bezpośrednio.

Zapasy towarów i materiałów wycenia się w ciągu roku w cenach zakupu powiększonych o naliczone cło oraz opłaty administracyjne związane z zakupem. Ewidencję rzeczowych składników majątku obrotowego prowadzi się w postaci ewidencji wartościowej w księgach rachunkowych Spółki. W ciągu roku różnice powstałe przy inwentaryzacji i wycenie są ujmowane jako zmiana kosztu własnego sprzedanych towarów i materiałów.

Towary i materiały są objęte inwentaryzacją najpóźniej na koniec roku obrotowego.

## Środki pieniężne

Krajowe środki pieniężne i kredyty bankowe wykazuje się w księgach rachunkowych **w wartości nominalnej**.

Zagraniczne środki pieniężne:

- ❖ na dzień ich ujęcia w księgach wycenia się **według kursu kupna lub sprzedaży walut** stosowanym przez bank, z którego usług korzysta jednostka - w przypadku operacji sprzedaży lub kupna walut oraz operacji zapłaty należności lub zobowiązań,
- ❖ na dzień bilansowy wycenia się je według **średniego kursu** na ten dzień, ustalonego przez Prezesa NBP.

## Rozrachunki

Należności, roszczenia i zobowiązania wykazuje się w księgach rachunkowych na dzień ich powstania **w wartości nominalnej**, (t.j. wartości początkowej powiększonej o naliczone przez dostawcę odsetki), a na dzień bilansowy **w kwocie wymagającej zapłaty** (t.j. kwocie uwzględniającej np. przypadające do dnia bilansowego odsetki zwłoki z tytułu nieterminowych płatności zobowiązań).

Wszelkie rozrachunki w walutach obcych wycenia się według następujących kursów:

1. operacje powstania należności lub zobowiązania – po średnim kursie ustalonym przez Narodowy Bank Polski z dnia poprzedzającego dzień przeprowadzenia operacji .
2. operacje zapłaty należności lub zobowiązań – po kursie kupna lub sprzedaży walut stosowanym przez bank, z którego usług korzysta jednostka,
3. na dzień bilansowy – po średnim kursie ustalonym przez Prezesa NBP obowiązującym na ten dzień.

Przeterminowane należności z tytułu dostaw i usług są obejmowane odpisami aktualizującymi.

Odpisy tworzone są :

- ❖ Indywidualnie dla każdej należności, których spłata jest zagrożona
- ❖ Zapisem zbiorczym w kwotach następujących:
  - na należności przeterminowane (nie objęte wcześniej odpisem aktualizacyjnym) ponad 6 miesięcy w kwocie stanowiącej 50% tych należności,
  - na należności przeterminowane (nie objęte wcześniej odpisem aktualizacyjnym) ponad 12 miesięcy w kwocie stanowiącej 100% tych należności.

Odpisy mogą być tworzone w ciągu roku lub jednorazowo na koniec roku obrotowego.

Przedawnione oraz nieściągalne należności są wyksięgowywane z ewidencji na podstawie decyzji Zarządu Spółki.

## **Rozliczenia międzyokresowe kosztów i przychodów**

Rozliczenia międzyokresowe kosztów i przychodów wyceniane są z zachowaniem zasady ostrożności w **kwotach nominalnych** - w odniesieniu do świadczeń o ustalonej wartości lub w **kwotach wiarygodnie oszacowanych** – w odniesieniu do świadczeń prawdopodobnych.

Nie wykorzystane rezerwy na przyszłe świadczenia – wobec nie zaistniałych zobowiązań ich dotyczących - zmniejszają koszty bieżącego okresu sprawozdawczego.

## **Zasady ustalania wyniku finansowego**

Spółka prowadzi ewidencję kosztów na kontach zespołu 4, gdzie są ujmowane wszystkie koszty rodzajowe dotyczące bezpośrednio działalności spółki oraz pomocniczo na kontach zespołu 5 w zakresie ustalenia kosztów według miejsca działalności.

Wynik finansowy z działalności Spółki ustalany jest jako różnica wszystkich przychodów i kosztów zaewidencjonowanych w roku obrotowym na kontach zespołu 4 i 7, których salda na koniec roku są przenoszone na konto 860.

**Jednostkowe Sprawozdanie Finansowe**  
**e-MUZYKA S.A. na 31.03.2021 r.**

**RACHUNEK ZYSKÓW I STRAT SPÓŁKI E-MUZYKA S.A.**

	Q1 2020	Q1 2021
	01.10.20-31.03.20	01.10.21-31.03.21
<b>A. Przychody ze sprzedaży i zrównane z nimi</b>	<b>9 991 846,41</b>	<b>12 119 566,44</b>
- od jednostek powiązanych	1 243 708,88	1 312 909,01
I. Przychód netto ze sprzedaży produktów	8 538 601,98	10 832 156,81
II. Zmiana stanu produktów	0,00	0,00
III. Koszty wytworzenia świadczeń na własne potrzeby jednostki	0,00	0,00
IV. Przychód ze sprzedaży towarów i materiałów	1 453 244,43	1 287 409,63
<b>B. Koszty działalności operacyjnej</b>	<b>9 375 028,69</b>	<b>11 246 362,92</b>
I. Amortyzacja	271 258,40	292 543,41
II. Zużycie materiałów i energii	25 175,50	22 422,01
III. Usługi obce	737 282,97	870 441,48
IV. Podatki i opłaty, w tym:	29 770,07	9 781,13
- podatek akcyzowy	0,00	0,00
V. Wynagrodzenia	286 432,35	509 756,58
VI. Ubezpieczenia społeczne i inne świadczenia	52 820,97	73 431,89
VII. Pozostałe koszty rodzajowe	6 620 110,32	8 299 315,02
VIII. Wartość sprzedanych towarów i materiałów	1 352 178,11	1 168 671,40
<b>C. Zysk / Strata ze sprzedaży (A-B)</b>	<b>616 817,72</b>	<b>873 203,52</b>
<b>D. Pozostałe przychody operacyjne</b>	<b>7 465,52</b>	<b>5 967,30</b>
I. Zysk ze zbycia niesfinansowanych aktywów	0,00	0,00
II. Dotacje	0,00	0,00
III. Inne przychody operacyjne	7 465,52	5 967,30
<b>E. Pozostałe koszty operacyjne</b>	<b>2,61</b>	<b>245,70</b>
I. Strata ze zbycia niesfinansowanych aktywów	0,00	0,00
II. Aktualizacja wartości aktywów niefinansowych	0,00	0,00
III. Inne koszty operacyjne	2,61	245,70
<b>F. Zysk / Strata na działalności operacyjnej (C+D-E)</b>	<b>624 280,63</b>	<b>878 925,12</b>
<b>G. Przychody finansowe</b>	<b>97 850,32</b>	<b>32 338,44</b>
I. Dywidendy z tytułu udziałów - w tym	0,00	0,00
od jednostek powiązanych	0,00	0,00
II. Odsetki uzyskane, w tym:	141,02	19 787,66
od jednostek powiązanych	0,00	19 787,66
III. Zysk ze zbycia inwestycji	0,00	0,00
IV. Aktualizacja wartości inwestycji	0,00	0,00
V. Inne	97 709,30	12 550,78
<b>H. Koszty finansowe</b>	<b>985,32</b>	<b>48 978,07</b>
I. Odsetki, w tym:	985,32	48 978,07
dla jednostek powiązanych	0,00	0,00
II. Strat ze zbycia inwestycji	0,00	0,00
III. Aktualizacja wartości inwestycji	0,00	0,00
IV. Inne	0,00	0,00
<b>I. Zysk / Strata brutto na działalności gospodarczej (F+G-H)</b>	<b>721 145,63</b>	<b>862 285,49</b>
<b>J. Podatek dochodowy</b>	<b>136 710,00</b>	<b>172 782,00</b>
<b>K. Pozostałe obowiązkowe obciążenia</b>	<b>0,00</b>	<b>0,00</b>
<b>L. Zysk / Strata netto (I-J-K)</b>	<b>584 435,63</b>	<b>689 503,49</b>

**Jednostkowe Sprawozdanie Finansowe**  
e-MUZYKA S.A. na 31.03.2021 r.

**BILANS SPÓŁKI E-MUZYKA S.A.**

AKTYWA	Q1 2020	31.12.2020	Q1 2021
	01.01.20 - 31.03.20	01.01.20 - 31.12.20	01.01.21 - 31.03.21
<b>A. AKTYWA TRWAŁE</b>	<b>3 494 316,89</b>	<b>3 813 725,75</b>	<b>29 683 702,65</b>
<b>I. Wartości niematerialne i prawne</b>	<b>2 883 884,86</b>	<b>3 229 085,26</b>	<b>2 979 354,31</b>
1. Koszty zakończ. prac rozwojowych	2 870 124,15	3 229 085,26	2 979 354,31
2. Wartość firmy	-	-	-
3. Inne wartości niematerialne i prawne	13 760,71	-	-
4. Zaliczki na poczet wartości niematerialnych i prawnych	-	-	-
<b>II. Rzeczowe aktywa trwałe</b>	<b>485 009,51</b>	<b>392 037,81</b>	<b>806 030,66</b>
1. Środki trwałe	237 909,51	392 037,81	608 930,66
a) Grunty własne	-	-	-
b) Budynki i budowle	-	-	-
c) Urządzenia techniczne i maszyny	176 421,91	379 409,34	600 834,09
d) Środki transportu	34 408,11	-	-
e) Inne środki trwałe	27 079,49	12 628,47	8 096,57
2. Środki trwałe w budowie	247 100,00	-	197 100,00
3. Zaliczki na środki trwałe w budowie	-	-	-
<b>III. Należności długoterminowe</b>	<b>37 032,00</b>	<b>37 098,00</b>	<b>37 054,00</b>
1. Od jednostek powiązanych	-	-	-
2. Od pozostałych jednostek, w których jednostka posiada zaangażowanie w kapitale	-	-	-
3. Od pozostałych jednostek	37 032,00	37 098,00	37 054,00
<b>IV. Inwestycje długoterminowe</b>	<b>-</b>	<b>-</b>	<b>25 705 759,00</b>
1. Nieruchomości	-	-	-
2. Wartości niematerialne i prawne	-	-	-
3. Długoterminowe aktywa finansowe	-	-	25 705 759,00
a) w jednostkach powiązanych	-	-	25 705 759,00
- udziały lub akcje	-	-	25 705 759,00
- inne papiery wartościowe	-	-	-
- udzielone pożyczki	-	-	-
- inne długoterminowe aktywa finansowe	-	-	-
b) W pozostałych jednostkach, w których jednostka posiada zaangażowanie w kapitale	-	-	-
- udziały lub akcje	-	-	-
- inne papiery wartościowe	-	-	-
- udzielone pożyczki	-	-	-
- inne długoterminowe aktywa finansowe	-	-	-
c) W pozostałych jednostkach	-	-	-
- udziały lub akcje	-	-	-
- inne papiery wartościowe	-	-	-
- udzielone pożyczki	-	-	-
- inne długoterminowe aktywa finansowe	-	-	-
4. Inne inwestycje długoterminowe	-	-	-
<b>V. Długoterminowe rozliczenia międzyokresowe</b>	<b>88 390,52</b>	<b>155 504,68</b>	<b>155 504,68</b>
1. Aktywa z tytułu odroczonego podatku	77 552,00	155 075,00	155 075,00
2. Inne rozliczenia międzyokresowe	10 838,52	429,68	429,68
<b>B. AKTYWA OBROTOWE</b>	<b>16 418 164,91</b>	<b>19 263 336,81</b>	<b>19 101 814,03</b>
<b>I. Zapasy</b>	<b>2 431 150,49</b>	<b>1 508 715,82</b>	<b>2 124 719,26</b>
1. Materiały	-	-	-
2. Półprodukty i produkty w toku	-	-	-
3. Produkty gotowe	-	-	-
4. Towary	235 724,00	222 823,00	278 826,44
5. Zaliczki na poczet dostaw	2 195 426,49	1 285 892,82	1 845 892,82
<b>II. Należności krótkoterminowe</b>	<b>8 424 759,86</b>	<b>8 805 661,56</b>	<b>8 438 603,94</b>
1. Należności od jednostek powiązanych	1 286 156,53	2 672 164,90	1 125 836,55
a) Z tytułu dostaw i usług o okresie spłaty:	1 286 156,53	2 672 164,90	1 125 836,55
- do 12 miesięcy	1 286 156,53	2 672 164,90	1 125 836,55
- powyżej 12 miesięcy	-	-	-
- inne	-	-	-
2. Należności od pozostałych jednostek, w których jednostka posiada zaangażowanie w kapitale	-	-	-
a) Z tytułu dostaw i usług o okresie spłaty:	-	-	-
- do 12 miesięcy	-	-	-
- powyżej 12 miesięcy	-	-	-
- inne	-	-	-
3. Należności od pozostałych jednostek	7 138 603,33	6 133 496,66	7 312 767,39
a) Z tytułu dostaw i usług o okresie spłaty:	4 536 883,32	3 453 621,07	3 851 042,99
- do 12 miesięcy	4 536 883,32	3 453 621,07	3 851 042,99
- powyżej 12 miesięcy	-	-	-
b) Z tyt. podatków, dot., cel, ZUS itp.	2 537 930,58	2 608 198,83	3 400 205,83
c) Inne	63 789,43	71 676,76	61 518,57
d) dochodzone na drodze sądowej	-	-	-
<b>III. Inwestycje krótkoterminowe</b>	<b>3 112 984,93</b>	<b>5 448 936,06</b>	<b>4 836 611,99</b>
1. Krótkoterminowe aktywa finansowe	3 112 984,93	5 448 936,06	4 836 611,99
a) W jednostkach powiązanych	-	2 501 978,76	2 521 766,42
- udziały lub akcje	-	-	-
- inne papiery wartościowe	-	-	-
- udzielone pożyczki	-	2 501 978,76	2 521 766,42
- inne krótkoterminowe aktywa finansowe	-	-	-
b) w pozostałych jednostkach	-	-	-
- udziały lub akcje	-	-	-
- inne papiery wartościowe	-	-	-
- udzielone pożyczki	-	-	-
- inne krótkoterminowe aktywa finansowe	-	-	-
c) środki pieniężne i inne aktywa	3 112 984,93	2 946 957,30	2 314 845,57
- środki pieniężne w kasie i na rachunku	3 112 984,93	2 946 957,30	2 314 845,57
- inne środki pieniężne	-	-	-
- inne aktywa pieniężne	-	-	-
2. Inne inwestycje krótkoterminowe	-	-	-
<b>IV. Krótkoterminowe rozliczenia międzyokresowe</b>	<b>2 449 269,63</b>	<b>3 500 023,37</b>	<b>3 701 878,84</b>
<b>C. NALEŻNE WPŁATY NA KAPITAŁ (FUNDUSZ) PODSTAWOWY</b>	<b>-</b>	<b>-</b>	<b>-</b>
<b>D. UDZIAŁY (AKCJE) WŁASNE</b>	<b>-</b>	<b>-</b>	<b>-</b>
<b>SUMA AKTYWÓW</b>	<b>19 912 481,80</b>	<b>23 077 062,56</b>	<b>48 785 516,68</b>



**Jednostkowe Sprawozdanie Finansowe**  
**e-MUZYKA S.A. na 31.03.2021 r.**

**BILANS SPÓŁKI E-MUZYKA S.A.**

PASywa	Q1 2020	31.12.2020	Q1 2021
	01.01.20 - 31.03.20	01.01.20 - 31.12.20	01.01.21 - 31.03.21
<b>A. KAPITAŁ (FUNDUSZ) WŁASNY</b>	<b>9 916 458,76</b>	<b>12 212 395,17</b>	<b>38 607 657,66</b>
I. Kapitał podstawowy	751 666,60	751 666,60	751 666,60
II. Kapitał zapasowy, w tym:	6 296 827,56	8 580 356,53	8 580 356,53
- nadwyżka wartości sprzedanych (wartości emisyjnej) nad wartością nominalną akcji	2 731 316,64	2 731 316,64	2 731 316,64
III. Kapitał (fundusz) z aktualizacji wyceny, w tym:	-	-	-
- z tytułu aktualizacji wartości godziwej	-	-	-
IV. Pozostałe kapitały (fundusze) rezerwowe, w tym:	-	-	25 705 759,00
- tworzone zgodnie z umową (statutem) spółki	-	-	-
- na udziały (akcje) własne	-	-	-
V. Zysk (strata) z lat ubiegłych	2 283 528,97	-	2 880 372,04
VI. Zysk (strata) netto	584 435,63	2 880 372,04	689 503,49
VII. Odpisy z zysku netto w ciągu roku	-	-	-
<b>B. ZOBOWIĄZANIA I REZERWY NA ZOBOWIĄZANIA</b>	<b>9 996 023,04</b>	<b>10 864 667,39</b>	<b>10 177 859,02</b>
I. Rezerwy na zobowiązania	895 423,69	824 037,16	905 037,16
1. Rezerwa z tyt. odroczonego podatku dochodowego	532,00	-	-
2. Rezerwa na świadczenia emerytalne itp.	-	-	-
- długoterminowa	-	-	-
- krótkoterminowa	-	-	-
3. Pozostałe rezerwy	894 891,69	824 037,16	905 037,16
- długoterminowe	-	-	-
- krótkoterminowe	894 891,69	824 037,16	905 037,16
II. Zobowiązania długoterminowe	<b>32 843,80</b>	-	-
1. Wobec jednostek powiązanych	-	-	-
2. Wobec pozostałych jednostek, w których jednostka posiada zaangażowanie w kapitale	-	-	-
3. Wobec pozostałych jednostek	32 843,80	-	-
a) kredyty i pożyczki	-	-	-
b) z tyt. emisji papierów wartościowych	-	-	-
c) inne zobowiązania finansowe	32 843,80	-	-
d) zobowiązania wekslowe	-	-	-
e) inne	-	-	-
III. Zobowiązania krótkoterminowe	<b>4 586 169,88</b>	<b>5 079 620,02</b>	<b>3 580 254,67</b>
1. Wobec jednostek powiązanych	138 649,72	828 551,11	179 033,28
a) Z tytułu dostaw i usług o okresie spłaty:	138 649,72	828 551,11	179 033,28
- do 12 miesięcy	138 649,72	828 551,11	179 033,28
- powyżej 12 miesięcy	-	-	-
b) inne	-	-	-
2. Wobec jednostek pozostałych, w których jednostka posiada zaangażowanie w kapitale	-	-	-
a) Z tytułu dostaw i usług o okresie spłaty:	-	-	-
- do 12 miesięcy	-	-	-
- powyżej 12 miesięcy	-	-	-
b) inne	-	-	-
3. Wobec jednostek pozostałych	4 447 520,16	4 251 068,91	3 401 221,39
a) kredyty i pożyczki	-	-	-
b) z tytułu emisji papierów wartościowych	-	-	-
c) inne zobowiązania finansowe	14 929,00	-	-
d) z tytułu dostaw i usług o okresie spłaty:	3 382 326,37	3 611 913,94	2 790 550,26
- do 12 miesięcy	3 382 326,37	3 611 913,94	2 790 550,26
- powyżej 12 miesięcy	-	-	-
e) zaliczki otrzymane na dostawy	-	-	-
f) zobowiązania wekslowe	-	-	-
g) z tyt. podatków, dot., ceł, ZUS itp.	697 587,58	245 208,91	277 215,94
h) z tytułu wynagrodzeń	-	-	659,28
i) inne	352 677,21	393 946,06	332 795,91
3. Fundusze specjalne	-	-	-
IV. Rozliczenia międzyokresowe	<b>4 481 585,67</b>	<b>4 961 010,21</b>	<b>5 692 567,19</b>
1. Ujemna wartość firmy	-	-	-
2. Inne rozliczenia międzyokresowe	4 481 585,67	4 961 010,21	5 692 567,19
- długoterminowe	-	-	-
- krótkoterminowe	4 481 585,67	4 961 010,21	5 692 567,19
<b>SUMA PASYWÓW</b>	<b>19 912 481,80</b>	<b>23 077 062,56</b>	<b>48 785 516,68</b>

**Jednostkowe Sprawozdanie Finansowe**  
**e-MUZYKA S.A. na 31.03.2021 r.**

**ZESTAWIENIE ZMIAN W KAPITALE WŁASNYM**

Pozycja	Q1 2020	31.12.20	Q1 2021
	01.01.20-31.03.20	01.01.20-31.12.20	01.01.21-31.03.21
<b>I. Kapitał (fundusz) własny na początek okresu (BO)</b>	<b>9 332 023,13</b>	<b>9 332 023,13</b>	<b>12 212 395,17</b>
- korekty błędów podstawowych	0,00	0,00	0,00
<b>I.a. Kapitał (fundusz) własny na początek okresu (BO), po korektach</b>	<b>9 332 023,13</b>	<b>9 332 023,13</b>	<b>12 212 395,17</b>
<b>1. Kapitał (fundusz) podstawowy na początek okresu</b>	<b>751 666,60</b>	<b>751 666,60</b>	<b>751 666,60</b>
1.1. Zmiany kapitału (funduszu) podstawowego	0,00	0,00	0,00
a) zwiększenie (z tytułu)	0,00	0,00	0,00
- wydania udziałów (emisji akcji)	0,00	0,00	0,00
b) zmniejszenie (z tytułu)	0,00	0,00	0,00
- umorzenia udziałów (akcji)	0,00	0,00	0,00
- pokrycia straty	0,00	0,00	0,00
<b>1.2. Kapitał (fundusz) podstawowy na koniec okresu</b>	<b>751 666,60</b>	<b>751 666,60</b>	<b>751 666,60</b>
<b>2. Należne wpłaty na kapitał podstawowy na początek okresu</b>	<b>0,00</b>	<b>0,00</b>	<b>0,00</b>
2.1. Zmiana należnych wpłat na kapitał podstawowy	0,00	0,00	0,00
a) zwiększenie (z tytułu)	0,00	0,00	0,00
...		0,00	0,00
b) zmniejszenie (z tytułu)	0,00	0,00	0,00
...		0,00	0,00
<b>2.2. Należne wpłaty na kapitał podstawowy na koniec okresu</b>	<b>0,00</b>	<b>0,00</b>	<b>0,00</b>
<b>3. Udziały (akcje) własne na początek okresu</b>	<b>0,00</b>	<b>0,00</b>	<b>0,00</b>
a) zwiększenie	0,00	0,00	0,00
b) zmniejszenie	0,00	0,00	0,00
<b>3.1. Udziały (akcje) własne na koniec okresu</b>	<b>0,00</b>	<b>0,00</b>	<b>0,00</b>
<b>4. Kapitał (fundusz) zapasowy na początek okresu</b>	<b>6 296 827,56</b>	<b>6 296 827,56</b>	<b>8 580 356,53</b>
4.1. Zmiany kapitału (funduszu) zapasowego	0,00	2 283 528,97	0,00
a) zwiększenie (z tytułu)	0,00	2 283 528,97	0,00
- z podziału zysku (ponad wymaganą ustawowo minimalną wartość)	0,00	2 283 528,97	0,00
b) zmniejszenie (z tytułu)	0,00	0,00	0,00
wypłata dywidendy	0,00	0,00	0,00
<b>4.2. Stan kapitału (funduszu) zapasowego na koniec okresu</b>	<b>6 296 827,56</b>	<b>8 580 356,53</b>	<b>8 580 356,53</b>
<b>5. Kapitał (fundusz) z aktualizacji wyceny na początek okresu</b>	<b>0,00</b>	<b>0,00</b>	<b>0,00</b>
5.1. Zmiany kapitału (funduszu) z aktualizacji wyceny	0,00	0,00	0,00
a) zwiększenie (z tytułu)	0,00	0,00	0,00
b) zmniejszenie (z tytułu)	0,00	0,00	0,00
- zbycie akcji	0,00	0,00	0,00
<b>5.2. Kapitał (fundusz) z aktualizacji wyceny na koniec okresu</b>	<b>0,00</b>	<b>0,00</b>	<b>0,00</b>
<b>6. Pozostałe kapitały (fundusze) rezerwowe na początek okresu</b>	<b>0,00</b>	<b>0,00</b>	<b>0,00</b>
6.1. Zmiany pozostałych kapitałów (funduszy) rezerwowych	0,00	0,00	25 705 759,00
a) zwiększenie	0,00	0,00	25 705 759,00
z tytułu umowy aportowej		0,00	25 705 759,00
b) zmniejszenie (z tytułu)	0,00	0,00	0,00
...		0,00	0,00
<b>6.2. Pozostałe kapitały (fundusze) rezerwowe na koniec okresu</b>	<b>0,00</b>	<b>0,00</b>	<b>25 705 759,00</b>

<b>7. Zysk (strata) z lat ubiegłych na początek okresu</b>	<b>2 283 528,97</b>	<b>2 283 528,97</b>	<b>2 880 372,04</b>
7.1. Zysk z lat ubiegłych na początek okresu	2 283 528,97	2 283 528,97	2 880 372,04
- korekty błędów podstawowych	0,00	0,00	0,00
7.2. Zysk z lat ubiegłych na początek okresu, po korektach	2 283 528,97	2 283 528,97	2 880 372,04
a) zwiększenie (z tytułu)	0,00	0,00	0,00
- podziału zysku z lat ubiegłych	0,00	0,00	0,00
b) zmniejszenie (z tytułu)	0,00	2 283 528,97	0,00
- pokrycie straty z lat ubiegłych	0,00	0,00	0,00
- na kapitał zapasowy	0,00	2 283 528,97	0,00
<b>7.3. Zysk z lat ubiegłych na koniec okresu</b>	<b>0,00</b>	<b>0,00</b>	<b>2 880 372,04</b>
7.4. Strata z lat ubiegłych na początek okresu		0,00	0,00
- korekty błędów podstawowych	0,00	0,00	0,00
7.5. Strata z lat ubiegłych na początek okresu, po korektach	0,00	0,00	0,00
a) zwiększenie (z tytułu)	0,00	0,00	0,00
- przeniesienia straty z lat ubiegłych do pokrycia	0,00	0,00	0,00
b) zmniejszenie (z tytułu) pokrycia	0,00	0,00	0,00
<b>7.6. Strata z lat ubiegłych na koniec okresu</b>	<b>0,00</b>	<b>0,00</b>	<b>0,00</b>
7.7. Zysk (strata) z lat ubiegłych na koniec okresu	2 283 528,97	0,00	2 880 372,04
<b>8. Wynik netto</b>	<b>584 435,63</b>	<b>2 880 372,04</b>	<b>689 503,49</b>
a) zysk netto	584 435,63	2 880 372,04	689 503,49
b) strata netto	0,00	0,00	0,00
c) odpisy z zysku	0,00	0,00	0,00
<b>II. Kapitał (fundusz) własny na koniec okresu (BZ)</b>	<b>9 916 458,76</b>	<b>12 212 395,17</b>	<b>38 607 657,66</b>
<b>III. Kapitał (fundusz) własny, po uwzględnieniu proponowanego podziału zysku (pokrycia straty)</b>	<b>9 916 458,76</b>	<b>12 212 395,17</b>	<b>38 607 657,66</b>

**Jednostkowe Sprawozdanie Finansowe**  
**e-MUZYKA S.A. na 31.03.2021 r.**

	Q1 2020	Q1 2021
	01.01.20 - 31.03.20	01.01.21 - 31.03.21
<b>A. Przepływy środków pieniężnych z działalności operacyjnej</b>		
<b>I. Zysk (strata) netto</b>	<b>584 435,63</b>	<b>689 503,49</b>
II. Korekty razem:	-1 026 335,96	-816 984,02
1. Amortyzacja	271 258,40	292 543,41
2. (Zysk)/Strata z tytułu różnic kursowych	-2 623,29	-363,29
3. Odsetki i udziały w zyskach (dywidendy)	0,00	-19 787,66
4. (Zysk)/Strata z działalności inwestycyjnej	0,00	0,00
5. Zmiana stanu rezerw	129 000,00	81 000,00
6. Zmiana stanu zapasów	-568 481,50	-616 003,44
7. Zmiana stanu należności	-1 025 781,69	366 312,73
8. Zmiana stanu zobowiązań krótkoterminowych, z wyjątkiem pożyczek i kredytów	-599 144,70	-1 450 387,28
9. Zmiana stanu rozliczeń międzyokresowych	769 436,82	529 701,51
10. Inne korekty	0,00	0,00
<b>III. Przepływy pieniężne netto z działalności operacyjnej</b>	<b>-441 900,33</b>	<b>-127 480,53</b>
<b>B. Przepływy środków pieniężnych z działalności inwestycyjnej</b>		
<b>I. Wpływy</b>	<b>0,00</b>	<b>788,89</b>
1. Zbycie wartości niematerialnych i prawnych oraz rzeczowych aktywów trwałych	0,00	0,00
2. Zbycie inwestycji w nieruchomości i wnip	0,00	0,00
3. Z aktywów finansowych, w tym:	0,00	0,00
a) w jednostkach powiązanych	0,00	0,00
b) w pozostałych jednostkach	0,00	0,00
- zbycie aktywów finansowych	0,00	0,00
- dywidendy i udziały w zyskach	0,00	0,00
- spłata udzielonych pożyczek długoterminowych	0,00	0,00
- odsetki	0,00	0,00
- inne wpływy z aktywów finansowych	0,00	0,00
4. Inne wpływy inwestycyjne	0,00	788,89
<b>Wydatki</b>	<b>292 173,49</b>	<b>456 805,31</b>
1. Nabycie wartości niematerialnych i prawnych oraz rzeczowych aktywów trwałych	292 173,49	456 805,31
2. Inwestycje w nieruchomości oraz wartości niematerialne i prawne	0,00	0,00
3. Na aktywa finansowe, w tym:	0,00	0,00
a) w jednostkach powiązanych	0,00	0,00
b) w pozostałych jednostkach	0,00	0,00
- nabycie aktywów finansowych	0,00	0,00
- udzielone pożyczki długoterminowe	0,00	0,00
4. Inne wydatki inwestycyjne	0,00	0,00
<b>III. Przepływy pieniężne netto z działalności inwestycyjnej</b>	<b>-292 173,49</b>	<b>-456 016,42</b>
<b>C. Przepływy środków pieniężnych z działalności finansowej</b>		
<b>I. Wpływy</b>	<b>0,00</b>	<b>0,00</b>
1. Wpływy netto z wydania udziałów (emisji akcji) i innych instrumentów kapitałowych oraz dopłat do kapitału	0,00	0,00
2. Kredyty i pożyczki	0,00	0,00
3. Emisja dłużnych papierów wartościowych	0,00	0,00
4. Inne wpływy finansowe	0,00	0,00
<b>II. Wydatki</b>	<b>2 985,80</b>	<b>48 978,07</b>
1. Nabycie udziałów (akcji) własnych	0,00	0,00
2. Dywidendy i inne wypłaty na rzecz właścicieli	0,00	0,00
3. Inne, niż wypłaty na rzecz właścicieli, wydatki z tytułu podziału zysku	0,00	0,00
4. Spłaty kredytów i pożyczek	0,00	0,00
5. Wykup dłużnych papierów wartościowych	0,00	0,00
6. Z tytułu innych zobowiązań finansowych	0,00	0,00
7. Płatności zobowiązań z tytułu umów leasingu finansowego	2 000,48	0,00
8. Odsetki	985,32	48 978,07
9. Inne wydatki finansowe	0,00	0,00
<b>III. Przepływy pieniężne netto z działalności finansowej</b>	<b>-2 985,80</b>	<b>-48 978,07</b>
<b>D. Przepływy pieniężne netto razem</b>	<b>-737 059,62</b>	<b>-632 475,02</b>
<b>E. Bilansowa zmiana stanu środków pieniężnych, w tym:</b>	<b>-734 436,33</b>	<b>-632 111,73</b>
- zmiana stanu środków pieniężnych z tytułu różnic kursowych	2 623,29	363,29
<b>F. Środki pieniężne na początek okresu</b>	<b>3 847 421,26</b>	<b>2 946 594,01</b>
<b>G. Środki pieniężne na koniec okresu, w tym:</b>	<b>3 112 984,93</b>	<b>2 314 482,28</b>
- o ograniczonej możliwości dysponowania	0,00	0,00

**Skonsolidowane Sprawozdanie Finansowe**  
**Grupy Kapitałowej e-MUZYKA S.A. na 31.03.2021 r.**

**Skonsolidowany Rachunek Zysków i Strat**

Poz.	dane jednostkowe		dane skonsolidowane
	01.01. - 31.03.2020	01.01. - 31.12.2020	01.01. - 31.03.2021
<b>A. Przychody netto ze sprzedaży i zrównane z nimi, w tym:</b>	<b>9 991 846,41</b>	<b>45 895 089,81</b>	<b>14 178 556,37</b>
- od jednostki dominującej wyższego szczebla	1 243 708,88	7 042 940,82	1 528 224,76
I. Przychody netto ze sprzedaży produktów	8 538 601,98	38 848 413,40	12 891 146,74
II. Zmiana stanu produktów (zwiększenie - wartość dodatnia, zmniejszenie - wartość ujemna)	0,00	0,00	0,00
III. Koszty wytworzenia produktów na własne potrzeby jednostki	0,00	0,00	0,00
IV. Przychody netto ze sprzedaży towarów i materiałów	1 453 244,43	7 046 676,41	1 287 409,63
<b>B. Koszty działalności operacyjnej</b>	<b>9 375 028,69</b>	<b>42 535 504,60</b>	<b>14 625 954,59</b>
I. Amortyzacja	271 258,40	1 048 122,72	390 462,45
II. Zużycie materiałów i energii	25 175,50	64 655,66	48 006,50
III. Usługi obce	737 282,97	3 024 142,17	3 647 268,92
IV. Podatki i opłaty, w tym:	29 770,07	59 419,24	9 781,13
- podatek akcyzowy	0,00	0,00	0,00
V. Wynagrodzenia	286 432,35	1 193 592,95	911 616,63
VI. Ubezpieczenie społeczne i inne świadczenia, w tym:	52 820,97	217 085,69	143 186,91
- emerytalne	0,00	0,00	0,00
VII. Pozostałe koszty rodzajowe	6 106 035,46	30 937 272,92	8 306 960,65
VIII. Wartość sprzedanych towarów i materiałów	1 866 252,97	5 991 213,25	1 168 671,40
<b>C. Zysk (strata) ze sprzedaży (A-B)</b>	<b>616 817,72</b>	<b>3 359 585,21</b>	<b>-447 398,22</b>
<b>D. Pozostałe przychody operacyjne</b>	<b>7 465,52</b>	<b>56 055,37</b>	<b>65 553,97</b>
I. Zysk z tytułu rozchodu niefinansowych aktywów trwałych	0,00	0,00	0,00
II. Dotacje	0,00	0,00	0,00
III. Aktualizacja wartości aktywów niefinansowych	0,00	0,00	0,00
IV. Inne przychody operacyjne	7 465,52	56 055,37	65 553,97
<b>E. Pozostałe koszty operacyjne</b>	<b>2,61</b>	<b>5 525,61</b>	<b>246,49</b>
I. Strata z tytułu rozchodu niefinansowych aktywów trwałych	0,00	4 600,97	0,00
II. Aktualizacja wartości aktywów niefinansowych	0,00	0,00	0,00
III. Inne koszty operacyjne	2,61	924,64	246,49
<b>F. Zysk (strata) z działalności operacyjnej (C+D-E)</b>	<b>624 280,63</b>	<b>3 410 114,97</b>	<b>-382 090,74</b>
<b>G. Przychody finansowe</b>	<b>97 850,32</b>	<b>55 123,75</b>	<b>13 390,45</b>
I. Dywidendy i udziały w zyskach, w tym:	0,00	0,00	0,00
a) od jednostek powiązanych, w tym:	0,00	0,00	0,00
- w których jednostka posiada zaangażowanie w kapitale	0,00	0,00	0,00
b) od jednostek pozostałych, w tym:	0,00	0,00	0,00
- w których jednostka posiada zaangażowanie w kapitale	0,00	0,00	0,00
II. Odsetki, w tym:	141,02	39 644,83	839,67
- od jednostek powiązanych	0,00	39 503,70	0,00
III. Zysk z tytułu rozchodu aktywów finansowych, w tym:	0,00	0,00	0,00
- w jednostkach powiązanych	0,00	0,00	0,00
IV. Aktualizacja wartości aktywów finansowych	0,00	0,00	0,00
V. Inne	97 709,30	15 478,92	12 550,78
<b>H. Koszty finansowe</b>	<b>985,32</b>	<b>6 123,68</b>	<b>64 675,91</b>
I. Odsetki, w tym:	985,32	6 123,68	63 821,91
- dla jednostek powiązanych	0,00	0,00	14 843,84
II. Strata z tytułu rozchodu aktywów finansowych, w tym:	0,00	0,00	0,00
- w jednostkach powiązanych	0,00	0,00	0,00
III. Aktualizacja wartości aktywów finansowych	0,00	0,00	0,00
IV. Inne	0,00	0,00	854,00
<b>I. Zysk (strata) na sprzedaży całości lub części udziałów jednostek podporządkowanych</b>	<b>0,00</b>	<b>0,00</b>	<b>0,00</b>
<b>J. Zysk (strata) z działalności gospodarczej (F+G-H+/-I)</b>	<b>721 145,63</b>	<b>3 459 115,04</b>	<b>-433 376,20</b>
<b>K. Odpis wartości firmy</b>	<b>0,00</b>	<b>0,00</b>	<b>859 597,96</b>
I. Odpis wartości firmy - jednostki zależne	0,00	0,00	859 597,96
II. Odpis wartości firmy - jednostki stwarzające	0,00	0,00	0,00
<b>L. Odpis ujemnej wartości firmy</b>	<b>0,00</b>	<b>0,00</b>	<b>0,00</b>
I. Odpis ujemnej wartości firmy - jednostki zależne	0,00	0,00	0,00
II. Odpis ujemnej wartości firmy - jednostki współzależne	0,00	0,00	0,00
<b>M. Zysk (strata) w udziałach w jednostkach podporządkowanych wycenianych metodą praw własności</b>	<b>0,00</b>	<b>0,00</b>	<b>0,00</b>
<b>N. Zysk (strata) brutto (J+K+L+/-M)</b>	<b>721 145,63</b>	<b>3 459 115,04</b>	<b>-1 292 974,16</b>
<b>O. Podatek dochodowy</b>	<b>136 710,00</b>	<b>578 743,00</b>	<b>164 723,50</b>
<b>P. Pozostałe obowiązkowe zmniejszenia zysku (zwiększenia straty)</b>	<b>0,00</b>	<b>0,00</b>	<b>0,00</b>
<b>R. Zyski (straty) mniejszości</b>	<b>0,00</b>	<b>0,00</b>	<b>0,00</b>
<b>S. Zysk (strata) netto (N-O-P+/-R)</b>	<b>584 435,63</b>	<b>2 880 372,04</b>	<b>-1 457 697,66</b>

**Skonsolidowane Sprawozdanie Finansowe**  
**Grupy Kapitałowej e-MUZYKA S.A. na 31.03.2021 r.**

**Skonsolidowany bilans - Aktywa**

Poz.		dane jednostkowe		
		31.03.2020	31.12.2020	31.03.2021
<b>A.</b>	<b>AKTYWA TRWAŁE</b>	<b>3 494 316,89</b>	<b>3 813 725,75</b>	<b>40 461 071,07</b>
<b>I.</b>	<b>Wartości niematerialne i prawne</b>	<b>2 883 884,86</b>	<b>3 229 085,26</b>	<b>4 448 141,65</b>
1.	Koszty zakończonych prac rozwojowych	2 870 124,15	3 229 085,26	2 979 354,31
2.	Wartość firmy	0,00	0,00	0,00
3.	Inne wartości niematerialne i prawne	13 760,71	0,00	1 468 787,34
4.	Zaliczki na wartości niematerialne i prawne	0,00	0,00	0,00
<b>II.</b>	<b>Wartość firmy jednostek podporządkowanych</b>	<b>0,00</b>	<b>0,00</b>	<b>33 524 320,46</b>
1.	Wartość firmy - jednostki zależne	0,00	0,00	33 524 320,46
2.	Wartość firmy - jednostki współzależne	0,00	0,00	0,00
<b>III.</b>	<b>Rzeczowe aktywa trwałe</b>	<b>485 009,51</b>	<b>392 037,81</b>	<b>2 222 587,55</b>
1.	Środki trwałe	237 909,51	392 037,81	608 930,66
	<i>a) grunty (w tym prawo użytkowania wieczystego gruntu)</i>	0,00	0,00	0,00
	<i>b) budynki, lokale, prawa do lokali i obiekty inżynierii lądowej i wodnej</i>	0,00	0,00	0,00
	<i>c) urządzenia techniczne i maszyny</i>	176 421,91	379 409,34	600 834,09
	<i>d) środki transportu</i>	34 408,11	0,00	0,00
	<i>e) inne środki trwałe</i>	27 079,49	12 628,47	8 096,57
2.	Środki trwałe w budowie	247 100,00	0,00	1 613 656,89
3.	Zaliczki na środki trwałe w budowie	0,00	0,00	0,00
<b>IV.</b>	<b>Należności długoterminowe</b>	<b>37 032,00</b>	<b>37 098,00</b>	<b>37 054,00</b>
1.	Od jednostek powiązanych	0,00	0,00	0,00
	Od pozostałych jednostek, w których jednostka posiada zaangażowanie w kapitale	0,00	0,00	0,00
2.	Od pozostałych jednostek	37 032,00	37 098,00	37 054,00
<b>V.</b>	<b>Inwestycje długoterminowe</b>	<b>0,00</b>	<b>0,00</b>	<b>0,00</b>
1.	Nieruchomości	0,00	0,00	0,00
2.	Wartości niematerialne i prawne	0,00	0,00	0,00
3.	Długoterminowe aktywa finansowe	0,00	0,00	0,00
	a) w jednostkach zależnych i współzależnych niewycenianych metodą konsolidacji pełnej lub metodą proporcjonalną	0,00	0,00	0,00
	- udziały lub akcje	0,00	0,00	0,00
	- inne papiery wartościowe	0,00	0,00	0,00
	- udzielone pożyczki	0,00	0,00	0,00
	- inne długoterminowe aktywa finansowe	0,00	0,00	0,00
	b) w jednostkach zależnych, współzależnych i stowarzyszonych wycenianych metodą praw własności	0,00	0,00	0,00
	- udziały lub akcje	0,00	0,00	0,00
	- inne papiery wartościowe	0,00	0,00	0,00
	- udzielone pożyczki	0,00	0,00	0,00
	- inne długoterminowe aktywa finansowe	0,00	0,00	0,00
	c) w pozostałych jednostkach	0,00	0,00	0,00
	- udziały lub akcje	0,00	0,00	0,00
	- inne papiery wartościowe	0,00	0,00	0,00
	- udzielone pożyczki	0,00	0,00	0,00
	- inne długoterminowe aktywa finansowe	0,00	0,00	0,00
4.	Inne inwestycje długoterminowe	0,00	0,00	0,00
<b>VI.</b>	<b>Długoterminowe rozliczenia międzyokresowe</b>	<b>88 390,52</b>	<b>155 504,68</b>	<b>228 967,41</b>
1.	Aktywa z tytułu odroczonego podatku dochodowego	77 552,00	155 075,00	228 537,73
2.	Inne rozliczenia międzyokresowe	10 838,52	429,68	429,68

<b>B. AKTYWA OBROTOWE</b>	<b>16 418 164,91</b>	<b>19 263 336,81</b>	<b>19 696 725,57</b>
<b>I. Zapasy</b>	<b>2 431 150,49</b>	<b>1 508 715,82</b>	<b>2 124 719,26</b>
1. Materiały	0,00	0,00	0,00
2. Półprodukty i produkty w toku	0,00	0,00	0,00
3. Produkty gotowe	0,00	0,00	0,00
4. Towary	235 724,00	222 823,00	278 826,44
5. Zaliczki na dostawy i usługi	2 195 426,49	1 285 892,82	1 845 892,82
<b>II. Należności krótkoterminowe</b>	<b>8 424 759,86</b>	<b>8 805 661,56</b>	<b>10 893 903,35</b>
1. Należności od jednostek powiązanych	1 286 156,53	2 672 164,90	1 154 201,03
a) z tytułu dostaw i usług, o okresie spłaty:	1 286 156,53	2 672 164,90	1 154 201,03
- do 12 miesięcy	1 286 156,53	2 672 164,90	1 154 201,03
- powyżej 12 miesięcy	0,00	0,00	0,00
b) inne	0,00	0,00	0,00
2. Należności od pozostałych jednostek, w których jednostka posiada zaangażowanie w kapitale	0,00	0,00	0,00
a) z tytułu dostaw i usług, o okresie spłaty:	0,00	0,00	0,00
- do 12 miesięcy	0,00	0,00	0,00
- powyżej 12 miesięcy	0,00	0,00	0,00
b) inne	0,00	0,00	0,00
3. Należności od pozostałych jednostek	7 138 603,33	6 133 496,66	9 739 702,32
a) z tytułu dostaw i usług, o okresie spłaty:	4 536 883,32	3 453 621,07	4 037 272,14
- do 12 miesięcy	4 536 883,32	3 453 621,07	4 037 272,14
- powyżej 12 miesięcy	0,00	0,00	0,00
b) z tytułu podatków, dotacji, ceł, ubezpieczeń społecznych i zdrowotnych oraz innych tytułów publicznoprawnych	2 537 930,58	2 608 198,83	5 170 126,41
c) inne	63 789,43	71 676,76	532 303,77
d) dochodzone na drodze sądowej	0,00	0,00	0,00
<b>III. Inwestycje krótkoterminowe</b>	<b>3 112 984,93</b>	<b>5 448 936,06</b>	<b>2 965 746,33</b>
1. Krótkoterminowe aktywa finansowe	3 112 984,93	5 448 936,06	2 965 746,33
a) w jednostkach zależnych i współzależnych	0,00	2 501 978,76	0,00
- udziały lub akcje	0,00	0,00	0,00
- inne papiery wartościowe	0,00	0,00	0,00
- udzielone pożyczki	0,00	2 501 978,76	0,00
- inne krótkoterminowe aktywa finansowe	0,00	0,00	0,00
b) w jednostkach stowarzyszonych	0,00	0,00	0,00
- udziały lub akcje	0,00	0,00	0,00
- inne papiery wartościowe	0,00	0,00	0,00
- udzielone pożyczki	0,00	0,00	0,00
- inne krótkoterminowe aktywa finansowe	0,00	0,00	0,00
c) w pozostałych jednostkach	0,00	0,00	0,00
- udziały lub akcje	0,00	0,00	0,00
- inne papiery wartościowe	0,00	0,00	0,00
- udzielone pożyczki	0,00	0,00	0,00
- inne krótkoterminowe aktywa finansowe	0,00	0,00	0,00
d) środki pieniężne i inne aktywa pieniężne	3 112 984,93	2 946 957,30	2 965 746,33
- środki pieniężne w kasie i na rachunkach	3 112 984,93	2 946 957,30	2 965 746,33
- inne środki pieniężne	0,00	0,00	0,00
- inne aktywa pieniężne	0,00	0,00	0,00
2. Inne inwestycje krótkoterminowe	0,00	0,00	0,00
<b>IV. Krótkoterminowe rozliczenia międzyokresowe</b>	<b>2 449 269,63</b>	<b>3 500 023,37</b>	<b>3 712 356,63</b>
<b>C. NALEŻNE WPŁATY NA KAPITAŁ (FUNDUSZ) PODSTAWOWY</b>	<b>0,00</b>	<b>0,00</b>	<b>0,00</b>
<b>D. UDZIAŁY (AKCJE) WŁASNE</b>	<b>0,00</b>	<b>0,00</b>	<b>0,00</b>
<b>AKTYWA RAZEM</b>	<b>19 912 481,80</b>	<b>23 077 062,56</b>	<b>60 157 796,64</b>

**Skonsolidowane Sprawozdanie Finansowe**  
**Grupy Kapitałowej e-MUZYKA S.A. na 31.03.2021 r.**

**Skonsolidowany bilans - Pasywa**

Poz	<div style="display: flex; justify-content: space-around; font-size: small;"> <span>dane jednostkowe</span> <span>dane jednostkowe</span> <span>dane skonsolidowane</span> </div>		
	<u>31.03.2020</u>	<u>31.12.2020</u>	<u>31.03.2021</u>
<b>A. Kapitał (fundusz) własny</b>	<b>9 916 458,76</b>	<b>12 212 395,17</b>	<b>36 460 456,51</b>
I. Kapitał (fundusz) podstawowy	751 666,60	751 666,60	751 666,60
II. Kapitał (fundusz) zapasowy, w tym: <i>nadwyżka wartości sprzedaży (wartości emisyjnej) nad wartością nominalną udziałów (akcji)</i>	6 296 827,56	8 580 356,53	8 580 356,53
III. Kapitał (fundusz) z aktualizacji wyceny, w tym: <i>z tytułu aktualizacji wartości godziwej</i>	2 731 316,64	2 731 316,64	2 731 316,64
IV. Pozostałe kapitały (fundusze) rezerwowe, w tym: <i>tworzone zgodnie z umową (statutem) spółki na udziały (akcje) własne</i>	0,00	0,00	0,00
V. Różnice kursowe z przeliczenia	0,00	0,00	0,00
VI. Zysk (strata) z lat ubiegłych	0,00	0,00	25 705 759,00
VII. Zysk (strata) netto	0,00	0,00	0,00
VIII. Odpisy z zysku netto w ciągu roku obrotowego (wielkość ujemna)	584 435,63	2 880 372,04	-1 457 697,66
<b>B. Kapitał mniejszości</b>	<b>0,00</b>	<b>0,00</b>	<b>0,00</b>
<b>C. Ujemna wartość firmy jednostek podporządkowanych</b>	<b>0,00</b>	<b>0,00</b>	<b>0,00</b>
I. Ujemna wartość firmy - jednostki zależne	0,00	0,00	0,00
II. Ujemna wartość firmy - jednostki współzależne	0,00	0,00	0,00
<b>D. Zobowiązania i rezerwy na zobowiązania</b>	<b>9 996 023,04</b>	<b>10 864 667,39</b>	<b>23 697 340,13</b>
<b>I. Rezerwy na zobowiązania</b>	<b>895 423,69</b>	<b>824 037,16</b>	<b>905 037,16</b>
1. Rezerwa z tytułu odroczonego podatku dochodowego	532,00	0,00	0,00
2. Rezerwa na świadczenia emerytalne i podobne	0,00	0,00	0,00
- długoterminowa	0,00	0,00	0,00
- krótkoterminowa	0,00	0,00	0,00
3. Pozostałe rezerwy	894 891,69	824 037,16	905 037,16
- długoterminowe	0,00	0,00	0,00
- krótkoterminowe	894 891,69	824 037,16	905 037,16
<b>II. Zobowiązania długoterminowe</b>	<b>32 843,80</b>	<b>0,00</b>	<b>2 000 000,00</b>
1. Wobec jednostek powiązanych	0,00	0,00	2 000 000,00
2. Wobec pozostałych jednostek, w których jednostka posiada zaangażowanie w kapitale	0,00	0,00	0,00
3. Wobec pozostałych jednostek	32 843,80	0,00	0,00
a) kredyty i pożyczki	0,00	0,00	0,00
b) z tytułu emisji dłużnych papierów wartościowych	0,00	0,00	0,00
c) inne zobowiązania finansowe	32 843,80	0,00	0,00
d) inne	0,00	0,00	0,00
<b>III. Zobowiązania krótkoterminowe</b>	<b>4 586 169,88</b>	<b>5 079 620,22</b>	<b>6 470 280,15</b>
1. Wobec jednostek powiązanych	138 649,72	828 551,11	710 747,39
a) z tytułu dostaw i usług, o okresie wymagalności:	138 649,72	828 551,11	695 903,55
- do 12 miesięcy	138 649,72	828 551,11	695 903,55
- powyżej 12 miesięcy	0,00	0,00	0,00
b) inne	0,00	0,00	14 843,84
2. Wobec pozostałych jednostek, w których jednostka posiada zaangażowanie w kapitale	0,00	0,00	0,00
a) z tytułu dostaw i usług, o okresie wymagalności:	0,00	0,00	0,00
- do 12 miesięcy	0,00	0,00	0,00
- powyżej 12 miesięcy	0,00	0,00	0,00
b) inne	0,00	0,00	0,00
3. Wobec pozostałych jednostek	4 447 520,16	4 251 068,91	5 759 532,76
a) kredyty i pożyczki	0,00	0,00	12 328,77
b) z tytułu emisji dłużnych papierów wartościowych	0,00	0,00	0,00
c) inne zobowiązania finansowe	14 929,00	0,00	0,00
d) z tytułu dostaw i usług, o okresie wymagalności:	3 382 326,37	3 611 913,94	3 211 926,51
- do 12 miesięcy	3 382 326,37	3 611 913,94	3 211 926,51
- powyżej 12 miesięcy	0,00	0,00	0,00
e) zaliczki otrzymane na dostawy i usługi	0,00	0,00	0,00
f) zobowiązania wekslowe	0,00	0,00	0,00
g) z tytułu podatków, ceł, ubezpieczeń społecznych i zdrowotnych oraz innych tytułów publicznoprawnych	697 587,58	245 208,91	381 577,62
h) z tytułu wynagrodzeń	0,00	0,00	1 659,28
i) inne	352 677,21	393 946,06	2 152 040,58
3. Fundusze specjalne	0,00	0,00	0,00
<b>IV. Rozliczenia międzyokresowe</b>	<b>4 481 585,67</b>	<b>4 961 010,21</b>	<b>14 322 022,82</b>
1. Ujemna wartość firmy	0,00	0,00	0,00
2. Inne rozliczenia międzyokresowe	4 481 585,67	4 961 010,21	14 322 022,82
- długoterminowe	0,00	0,00	0,00
- krótkoterminowe	4 481 585,67	4 961 010,21	14 322 022,82
<b>RAZEM PASYWA</b>	<b>19 912 481,80</b>	<b>23 077 062,56</b>	<b>60 157 796,64</b>



**Skonsolidowane Sprawozdanie Finansowe**  
**Grupy Kapitałowej e-MUZYKA na 31.03.2021 r.**

**Skonsolidowane zestawienie zmian w kapitale własnym**

	dane jednostkowe	dane jednostkowe	dane skonsolidowane
	01.01. - 31.03.2020	01.01. - 31.12.2020	01.01. - 31.03.2021
<b>I. Kapitał (fundusz) własny na początek okresu (BO)</b>	<b>9 332 023,13</b>	<b>9 332 023,13</b>	<b>12 212 395,17</b>
- korekty błędów	0,00	0,00	0,00
<b>I.a Kapitał (fundusz) własny na początek okresu (BO), po korektach błędów</b>	<b>9 332 023,13</b>	<b>9 332 023,13</b>	<b>12 212 395,17</b>
<b>1. Kapitał (fundusz) podstawowy na początek okresu</b>	<b>751 666,60</b>	<b>751 666,60</b>	<b>751 666,60</b>
1.1 Zmiany kapitału (funduszu) podstawowego	0,00	0,00	0,00
a) zwiększenie (z tytułu)	0,00	0,00	0,00
- wydana akcja (udziałów)	0,00	0,00	0,00
b) zmniejszenie (z tytułu)	0,00	0,00	0,00
- umorzenie akcji (udziałów)	0,00	0,00	0,00
<b>1.2 Kapitał (fundusz) podstawowy na koniec okresu</b>	<b>751 666,60</b>	<b>751 666,60</b>	<b>751 666,60</b>
<b>2. Kapitał (fundusz) zapasowy na początek okresu</b>	<b>6 296 827,56</b>	<b>6 296 827,56</b>	<b>8 580 356,53</b>
2.1 Zmiany kapitału (funduszu) zapasowego	0,00	2 283 528,97	0,00
a) zwiększenie (z tytułu)	0,00	2 283 528,97	0,00
- wydana udziałów (emisji akcji) powyżej wartości nominalnej	0,00	0,00	0,00
- podziału zysku (ustawowo)	0,00	0,00	0,00
- podziału zysku (ustawowo) ponad wymaganą ustawowo minimalną wartość	0,00	2 283 528,97	0,00
- z tytułu objęcia kontroli nad HealthThink Sp. z o.o., Mobilne Badania Sp. z o.o.	0,00	0,00	0,00
b) zmniejszenie (z tytułu)	0,00	0,00	0,00
- pokrycia straty	0,00	0,00	0,00
<b>2.2 Stan kapitału (funduszu) zapasowego na koniec okresu</b>	<b>6 296 827,56</b>	<b>8 580 356,53</b>	<b>8 580 356,53</b>
<b>3. Kapitał (fundusz) z aktualizacji wyceny na początek okresu-zmiany przyjętych zasad (polityki) rachunkowości</b>	<b>0,00</b>	<b>0,00</b>	<b>0,00</b>
3.1 Zmiany kapitału (funduszu) z aktualizacji wyceny	0,00	0,00	0,00
a) zwiększenie (z tytułu)	0,00	0,00	0,00
b) zmniejszenie (z tytułu)	0,00	0,00	0,00
- zbycia środków trwałych	0,00	0,00	0,00
<b>3.2 Kapitał (fundusz) z aktualizacji wyceny na koniec okresu</b>	<b>0,00</b>	<b>0,00</b>	<b>0,00</b>
<b>4. Pozostałe kapitały (fundusze) rezerwowe na początek okresu</b>	<b>0,00</b>	<b>0,00</b>	<b>0,00</b>
4.1 Zmiany pozostałych kapitałów (funduszy) rezerwowych	0,00	0,00	25 705 759,00
a) zwiększenie (z tytułu)	0,00	0,00	25 705 759,00
- emisji akcji	0,00	0,00	25 705 759,00
b) zmniejszenie (z tytułu)	0,00	0,00	0,00
- korekty konsolidacyjne	0,00	0,00	0,00
<b>4.2 Pozostałe kapitały (fundusze) rezerwowe na koniec okresu</b>	<b>0,00</b>	<b>0,00</b>	<b>25 705 759,00</b>
<b>5. Różnice kursowe z przeliczenia</b>	<b>0,00</b>	<b>0,00</b>	<b>0,00</b>
<b>6. Zysk (strata) z lat ubiegłych na początek okresu</b>	<b>2 283 528,97</b>	<b>2 283 528,97</b>	<b>2 880 372,04</b>
6.1 Zysk z lat ubiegłych na początek okresu	2 283 528,97	2 283 528,97	2 880 372,04
- korekty błędów	0,00	0,00	0,00
- zmiany przyjętych zasad (polityki) rachunkowości	0,00	0,00	0,00
6.2 Zysk z lat ubiegłych na początek okresu, po korektach	2 283 528,97	2 283 528,97	2 880 372,04
a) zwiększenie (z tytułu)	0,00	0,00	0,00
- podziału zysku z lat ubiegłych	0,00	0,00	0,00
b) zmniejszenie (z tytułu)	0,00	2 283 528,97	0,00
- na kapitał zapasowy	0,00	2 283 528,97	0,00
<b>6.3 Zysk z lat ubiegłych na koniec okresu</b>	<b>0,00</b>	<b>0,00</b>	<b>2 880 372,04</b>
6.4 Strata z lat ubiegłych na początek okresu	0,00	0,00	0,00
- zmiany przyjętych zasad (polityki) rachunkowości	0,00	0,00	0,00
- korekty błędów	0,00	0,00	0,00
6.5 Strata z lat ubiegłych na początek okresu, po korektach	0,00	0,00	0,00
a) zwiększenie (z tytułu)	0,00	0,00	0,00
- przeniesienia straty z lat ubiegłych do pokrycia	0,00	0,00	0,00
- korekta konsolidacyjna	0,00	0,00	0,00
b) zmniejszenie (z tytułu)	0,00	0,00	0,00
- pokrycie straty	0,00	0,00	0,00
<b>6.6 Strata z lat ubiegłych na koniec okresu</b>	<b>0,00</b>	<b>0,00</b>	<b>0,00</b>
<b>6.7 Zysk/Strata z lat ubiegłych na koniec okresu</b>	<b>2 283 528,97</b>	<b>0,00</b>	<b>2 880 372,04</b>
<b>7. wynik netto</b>	<b>584 435,63</b>	<b>2 880 372,04</b>	<b>-1 457 697,66</b>
a) Zysk netto	584 435,63	2 880 372,04	0,00
b) Strata netto	0,00	0,00	-1 457 697,66
c) Odpisy z zysku	0,00	0,00	0,00
<b>II. Kapitał (fundusz) własny na koniec okresu (BZ)</b>	<b>9 916 458,76</b>	<b>12 212 395,17</b>	<b>36 460 456,51</b>

**Skonsolidowane Sprawozdanie Finansowe Grupy Kapitałowej e-MUZYKA S.A. na 31.03.2021 r.**

**Skonsolidowane przepływy pieniężne**

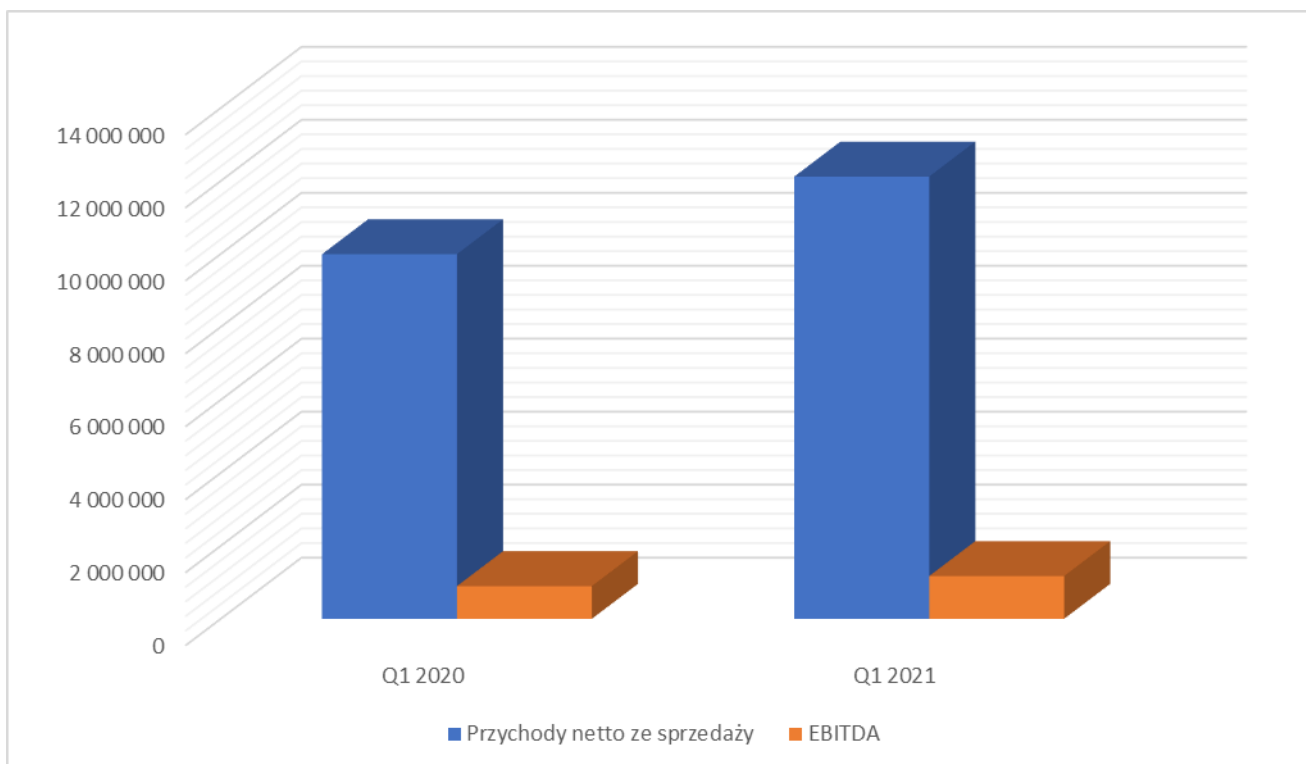
	dane jednostkowe <b>01.01. - 31.03.2020</b>	dane jednostkowe <b>01.01. - 31.12.2020</b>	dane skonsolidowane <b>01.01. - 31.03.2021</b>
<b>A. Przepływy środków pieniężnych z działalności operacyjnej</b>			
<b>I. Zysk / Strata netto</b>	<b>584 435,63</b>	<b>2 880 372,04</b>	<b>-1 457 697,66</b>
<b>II. Korekty razem</b>	<b>-1 026 335,96</b>	<b>20 856,39</b>	<b>-390 048,57</b>
1. Zysk (strata) mniejszości	0,00	0,00	0,00
2. Zysk (strata) z udziałów (akcji) w jednostkach wycenianych metodą praw własności	0,00	0,00	0,00
3. Amortyzacja	271 258,40	1 048 122,72	390 462,45
4. Odpisy wartości firmy	0,00	0,00	0,00
5. Odpisy ujemnej wartości firmy	0,00	0,00	0,00
6. Zysk (straty) z tytułu różnic kursowych	-2 623,29	-2 986,58	-363,29
7. Odsetki i udziały w zyskach (dywidendy)	0,00	-35 069,76	-194,78
8. Zysk (strata) z działalności inwestycyjnej	0,00	4 600,97	0,00
9. Zmiana stanu rezerw	129 000,00	57 613,47	81 000,00
10. Zmiana stanu zapasów	-568 481,50	353 953,17	-616 003,44
11. Zmiana stanu należności	-1 025 781,69	-1 444 039,90	-2 088 197,79
12. Zmiana stanu zobowiązań krótkoterminowych, z wyjątkiem pożyczek i kredytów	-599 144,70	-75 580,72	3 390 660,13
13. Zmiana stanu rozliczeń międzyokresowych	769 436,82	114 243,02	9 075 216,62
14. Inne korekty z działalności operacyjnej	0,00	0,00	-10 622 628,47
<b>III. Przepływy pieniężne netto z działalności operacyjnej (I+II)</b>	<b>-441 900,33</b>	<b>2 901 228,43</b>	<b>-1 847 746,23</b>
<b>B. Przepływy środków pieniężnych z działalności inwestycyjnej</b>			
<b>I. Wpływy</b>	<b>0,00</b>	<b>2 537 524,94</b>	<b>2 630 420,35</b>
1. Zbycie wartości niematerialnych i prawnych oraz rzeczowych aktywów trwałych	0,00	0,00	0,00
2. Zbycie inwestycji w nieruchomości oraz wartości niematerialne i prawne	0,00	0,00	0,00
3. Z aktywów finansowych, w tym:	0,00	2 537 524,94	2 629 631,46
a) w jednostkach wycenianych metodą praw własności	0,00	0,00	0,00
b) w pozostałych jednostkach:	0,00	2 537 524,94	2 629 631,46
- zbycie aktywów finansowych	0,00	2 537 524,94	0,00
- dywidendy i udziały w zyskach	0,00	0,00	0,00
- spłata udzielonych pożyczek długoterminowych	0,00	0,00	0,00
- odsetki	0,00	0,00	0,00
- inne wpływy z aktywów finansowych	0,00	0,00	2 629 631,46
4. Inne wpływy inwestycyjne	0,00	0,00	788,89
<b>II. Wydatki</b>	<b>292 173,49</b>	<b>6 328 767,81</b>	<b>715 270,31</b>
1. Nabycie wartości niematerialnych i prawnych oraz rzeczowych aktywów trwałych	292 173,49	1 328 767,81	715 270,31
2. Inwestycje w nieruchomości oraz wartości niematerialne i prawne	0,00	0,00	0,00
3. Na aktywa finansowe, w tym:	0,00	5 000 000,00	0,00
a) w jednostkach wycenianych metodą praw własności	0,00	0,00	0,00
b) w pozostałych jednostkach:	0,00	5 000 000,00	0,00
- nabycie aktywów finansowych	0,00	5 000 000,00	0,00
- udzielone pożyczki długoterminowe	0,00	0,00	0,00
4. Dywidendy i inne udziały w zyskach wypłacone udziałowcom (akcjonariuszom) mniejszościowym	0,00	0,00	0,00
5. Inne wydatki inwestycyjne	0,00	0,00	0,00
<b>III. Przepływy pieniężne netto z działalności inwestycyjnej (I-II)</b>	<b>-292 173,49</b>	<b>-3 791 242,87</b>	<b>1 915 150,04</b>
<b>C. Przepływy środków pieniężnych z działalności finansowej</b>			
<b>I. Wpływy</b>	<b>0,00</b>	<b>0,00</b>	<b>0,00</b>
1. Wpływy netto z wydania udziałów (emisji akcji) i innych instrumentów kapitałowych oraz dopłat do kapitału	0,00	0,00	0,00
2. Kredyty i pożyczki	0,00	0,00	0,00
3. Emisja dłużnych papierów wartościowych	0,00	0,00	0,00
4. Inne wpływy finansowe	0,00	0,00	0,00
<b>II. Wydatki</b>	<b>2 985,80</b>	<b>13 436,10</b>	<b>48 978,07</b>
1. Nabycie udziałów (akcji) własnych	0,00	0,00	0,00
2. Dywidendy i inne wypłaty na rzecz właścicieli	0,00	0,00	0,00
3. Inne, niż wypłaty na rzecz właścicieli, wydatki z tytułu podziału zysku	0,00	0,00	0,00
4. Spłaty kredytów i pożyczek	0,00	0,00	0,00
5. Wykup dłużnych papierów wartościowych	0,00	0,00	0,00
6. Z tytułu innych zobowiązań finansowych	0,00	0,00	0,00
7. Płatności zobowiązań z tytułu umów leasingu finansowego	2 000,48	9 002,16	0,00
8. Odsetki	985,32	4 433,94	48 978,07
9. Inne wydatki finansowe	0,00	0,00	0,00
<b>III. Przepływy pieniężne netto z działalności finansowej (I-II)</b>	<b>-2 985,80</b>	<b>-13 436,10</b>	<b>-48 978,07</b>
<b>D. Przepływy pieniężne netto razem</b>	<b>-737 059,62</b>	<b>-903 450,54</b>	<b>18 425,74</b>
<b>E. Bilansowa zmiana stanu środków pieniężnych, w tym</b>	<b>-734 436,33</b>	<b>-900 463,96</b>	<b>18 789,03</b>
- zmiana stanu środków pieniężnych z tytułu różnic kursowych	2 623,29	2 986,58	363,29
<b>F. Środki pieniężne na początek okresu</b>	<b>3 847 421,26</b>	<b>3 850 044,55</b>	<b>2 946 594,01</b>
<b>G. Środki pieniężne na koniec okresu (F+D), w tym</b>	<b>3 112 984,93</b>	<b>2 946 594,01</b>	<b>2 965 383,04</b>
- o ograniczonej możliwości dysponowania	0,00	17 672,29	0,00

**KOMENTARZ NA TEMAT OKOLICZNOŚCI I ZDARZEŃ ISTOTNIE WPLYWAJĄCYCH NA DZIAŁALNOŚĆ EMITENTA, JEGO SYTUACJĘ FINANSOWĄ I WYNIKI OSIĄGNIĘTE W DANYM KWARTALE**

Wielkość sprzedaży i EBITDA

		01.01.2020-31.03.2020	01.01.2021-31.03.2021
		w zł	w zł
I	Przychody netto ze sprzedaży	9 991 846,41	12 119 566,44
II	EBITDA	895 539,03	1 171 468,53

Graficzna interpretacja wyników



Spółka w pierwszym kwartale 2021 roku osiągnęła przychody ze sprzedaży o 21% wyższe w stosunku do pierwszego kwartału 2020r. e-Muzyka odnotowała ponad 41% wzrost przychodów w obszarze dystrybucji lokalnego katalogu utworów muzycznych w ramach międzynarodowych serwisów z muzyka w formatach cyfrowych (takich jak spotify, Google, Tidal, iTunes itp.). Dynamika wzrostu przychodów e-Muzyki w tym segmencie jest kilkukrotnie wyższa niż tempo wzrostu tego rynku. Z kolei wartość EBITDA wzrosła o 31% w porównaniu z analogicznym okresem w 2020r.

W pierwszym kwartale 2021 r. e-Muzyka dystrybuowała fizycznie blisko trzydzieści premierowych tytułów. Najważniejsze z nich to: PRO8L3M „Fight Club”, Gruby Mielzky „Do wesela się zagoi”, Bedoes „Rewolucja romantyczna”, a także: Katarzyna Grochola, Stanisław Bartosik „Moje kochanie”, Natalia Przybysz „MTV Unplugged” czy Muniek i Przyjaciele „Na żywo i akustycznie 2018 – 2019” oraz specjalne limitowane edycje albumów projektu PRO8L3M: „Art Brut 2” + CARDS, „Ground Zero Mixtape” + Air Freshener, „Widmo” + Lighter, „PRO8L3M” + Rolling Papers i Pezeta: „Muzyka Współczesna Extended (Limited Edition)”.

Zarówno wydawnictwo duetu PRO8L3M „Fight Club”, jak i album Bedoesa „Rewolucja romantyczna” zadebiutowały na pierwszym Oficjalnej Listy Sprzedaży OLiS, uzyskały także status złotej płyty. Z kolei materiał Grubego Mielzky’ego, „Do wesela się zagoi”, po premierze trafił na drugie miejsce zestawienia Olis ustępując tylko krążkowi PRO8L3Mu.

W styczniu 2021 r. e-Muzyka rozpoczęła współpracę z firmą Wytwórnia Irracjonalnych Pomysłów Sp. Z o.o., która to reprezentuje ekipę WiP Bros. Pozytywne trio, Wojtek, Piotr i Adam, rozbawia swoich widzów za pomocą popularnych formatów. Ich kanał w serwisie YouTube osiągnął zawrotną liczbę prawie 1,5 miliona subskrybentów. e-Muzyka zajmuje się optymalizacją i monetyzacją kanału WiP Bros, dystrybuuje nagrania WiP’ów w formie cyfrowej, a także wspomaga ich przy projektach specjalnych.

W tym samym czasie e-Muzyka podpisała umowę zarówno na dystrybucję cyfrową, jak i fizyczną z założonym w 2009 roku managementem artystycznym, agencją koncertową oraz niezależnym wydawnictwem płytowym – Art2 Music. Pierwszymi owocami tej współpracy jest dystrybucja takich albumów, jak Voo Voo „Nabroiło się (1986-2021)”, KRÓL „Dziękuję” czy Muniek i Przyjaciele „Na żywo i akustycznie 2018-2019”.

Hysteria Records to kolejna wytwórnia, której katalog znalazł się w dystrybucji cyfrowej i fizycznej w e-Muzyce. Największym odkryciem labelu jest młoda wokalistka, Karolina Stanisławczyk, której utwór nagrany wraz z Don Juanem Wielkim, a zatytułowany „Cliché”, szturmem wdarł się na listy przebojów i playlisty w radiostacjach, jak i w serwisach z muzyką cyfrową. W maju br. ukaże się debiutancka płyta wokalistki, której dystrybucją zajmie się e-Muzyka.

Ponadto w I kwartale 2021 r. baza plików muzycznych e-Muzyki została wzbogacona o katalogi takich artystów i wytwórni, jak m.in.: HUMANS ON EARTH, L.A.S., Sarnula, SHR Studios, Vox Coelestis, Wojciech Jan Pytkowski, YouPlayRecords, Bartosz Zalewski, EVEZ, Jvnek, Lvma Black INC., Milcz Records, MSS RECORDS, Popcorn Records, Stolica/Dariusz Żak, Crossroads Records, DEMO, Golden Boi Records, GroLis Records, HEWRA, K3RYGMA, LC13, Lucky Records, OF Label, TRACEWORLD czy VOX ART Natalia Rygiel.

## **INFORMACJE O ZMIANACH W POWIĄZANIACH ORGANIZACYJNYCH LUB KAPITAŁOWYCH**

W dniu 18 stycznia 2021 roku e-Muzyka S.A., w wykonaniu uchwały nr 03/01/2021 Nadzwyczajnego Walnego Zgromadzenia Akcjonariuszy Emitenta z dnia 18 stycznia 2021 roku oraz umowy objęcia akcji serii „F”, zawarła z Empik S.A. z siedzibą w Warszawie umowę przeniesienia własności aportu w postaci 50.000 (pięćdziesiąt tysięcy) udziałów w spółce Empik Ventures sp. z o.o. z siedzibą w Warszawie przy ul. Marszałkowskiej 104/122, 00-017 Warszawa, wpisanej do rejestru przedsiębiorców pod numerem KRS: 0000736856, o łącznej wartości nominalnej 5.000.000 zł (pięć milionów złotych), stanowiących 100% kapitału zakładowego spółki Empik Ventures sp. z o.o. oraz uprawniających do wykonywania 100% głosów na zgromadzeniu wspólników spółki Empik Ventures sp. z o.o. Empik Ventures sp z o.o. jest właścicielem 100% udziałów Going sp. z o.o.

W dniu 24 lutego 2021 roku e-Muzyka otrzymała z Sądu Okręgowego w Warszawie odpis postanowienia o udzieleniu przez ten Sąd zabezpieczenia złożonego przez 4 akcjonariuszy Spółki pozwu o stwierdzenie nieważności, ewentualnie uchylenie, uchwały nr 03/01/2021 z dn. 18 stycznia 2021r. Nadzwyczajnego Walnego Zgromadzenia Akcjonariuszy e-Muzyka S.A. w Warszawie w sprawie podwyższenia kapitału zakładowego spółki z wyłączeniem prawa poboru dotychczasowych akcjonariuszy oraz w sprawie zmiany statutu Spółki, poprzez wstrzymanie jej wykonania do czasu wydania prawomocnego orzeczenia w sprawie.

Do dnia publikacji niniejszego raportu okresowego nie zapadło rozstrzygnięcie w sporze opisanym w akapicie powyżej. Spółka przyjęła założenie, że docelowo zarówno podwyższenie kapitału zakładowego e-Muzyka S.A. w drodze emisji akcji serii F, jak i nabycie 100% udziałów w Empik Ventures Sp. z o.o. zostaną uwidocznione w KRS.

Akwizycja Going Sp. z o.o. przez e-Muzyka S.A. jest elementem realizacji kompleksowej strategii rozwoju e-Muzyka S.A. poprzez budowanie najszerszej na rynku oferty dla lokalnych Wytwórni Muzycznych/Artystów. W wyniku przeprowadzonej transakcji nastąpiło m.in: znaczne poszerzenie kontaktów w środowisku muzycznym, uzupełnienie kompetencji spółki w zakresie realizacji kreatywnych działań promocyjnych oraz skokowy wzrost kompetencji w zakresie Digital Marketing i Social Media Marketing.

## **STANOWISKO ODNOŚNIE DO MOŻLIWOŚCI ZREALIZOWANIA PUBLIKOWANYCH PROGNOZ WYNIKÓW NA DANY ROK W ŚWIETLE WYNIKÓW ZAPREZENTOWANYCH W RAPORCIE KWARTALNYM**

Nie dotyczy - Emitent nie publikował prognoz finansowych na 2021r.

## **OPIS STANU REALIZACJI DZIAŁAŃ I INWESTYCJI EMITENTA ORAZ HARMONOGRAMU ICH REALIZACJI**

Nie dotyczy

## **INFORMACJE NA TEMAT AKTYWNOŚCI W ZAKRESIE WPROWADZANIA ROZWIĄZAŃ INNOWACYJNYCH W PRZEDSIĘBIORSTWIE**

W I kwartale 2021 roku Spółka wykonywała szereg aktywności w obszarze wprowadzania innowacyjnych rozwiązań, w szczególności:

- Zakończyła integrację w formacie DDEX z dostawcą State51 Conspiracy
- Wdrożyła obsługę ArtistID (wykorzystywanie identyfikatorów artystów w eksportach do serwisów muzycznych)
- Zakończyła projekt optymalizacji transkodowań kontentu

## **OPIS ORGANIZACJI GRUPY KAPITAŁOWEJ EMITENTA, ZE WSKAZANIEM JEDNOSTEK PODLEGAJĄCYCH KONSOLIDACJI**

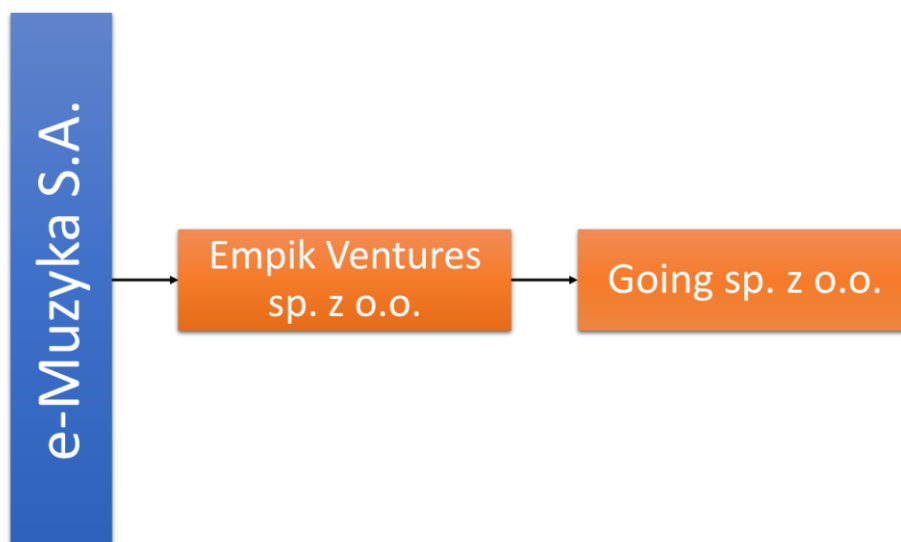
Jednostką dominującą, sporządzającą skonsolidowane sprawozdanie finansowe, jest e-Muzyka Spółka Akcyjna z siedzibą w Warszawie

Na dzień sporządzenia niniejszego raportu kwartalnego w skład grupy e-Muzyka S.A wchodzi następujące jednostki i podmioty gospodarcze (zależne, stowarzyszone i powiązane) podlegające jednocześnie konsolidacji:

- Empik Ventures spółka z ograniczoną odpowiedzialnością z siedzibą w Warszawie
- Going spółka z ograniczoną odpowiedzialnością z siedzibą w Warszawie

Podmiotami podlegającymi konsolidacji są:

Empik Ventures spółka z ograniczoną odpowiedzialnością oraz Going spółka z ograniczoną odpowiedzialnością. Obydwie spółki konsolidowane są metodą pełną.



Struktura grupy i spółek podlegających konsolidacji

## Grupa – opis jednostek objętych konsolidacją

### Empik Ventures

**NAZWA:** Empik Ventures spółka z ograniczoną odpowiedzialnością

**SIEDZIBA I ADRES:** ul Marszałkowska 116/122, 00-017 Warszawa

**SĄD REJESTROWY:** Sąd Rejonowy dla m.st. Warszawy w Warszawie, XII Wydział Gospodarczy Krajowego Rejestru Sądowego

**KRS:** 0000736856

**NIP:** 5252754014

**REGON:** 380537501

**Kapitał zakładowy:** Kapitał zakładowy wynosi 50.000 udziałów o łącznej wartości 5.000.000,00 zł

### Organy Spółki (stan na 31 marca 2021 r.)

Zarząd	
Ewa Szmidt–Belcarz	- członek Zarządu
Piotr Świątek	- członek Zarządu
Łukasz Kniecik	- członek Zarządu
Karol Ignatowicz	- członek Zarządu

**Empik Ventures – podstawowy przedmiot działalności:** spółka dedykowana realizacji przedsięwzięć o dużej dynamice wzrostu m.in. w obszarach e-commerce i cyfrowych produktów. Jedno z pierwszych przedsięwzięć które Empik Ventures rozwija jest projekt Going – dynamiczna spółka rozwijająca platformę do sprzedaży biletów za pośrednictwem Internetu i pozyskiwania informacji dotyczących

wydarzeń kulturalnych i rozrywkowych. E-Muzyka S.A. posiada bezpośrednio 100 % udziałów w kapitale zakładowym i 100% głosów na zgromadzeniu wspólników.

## **Going**

**NAZWA:** Going spółka z ograniczoną odpowiedzialnością

**SIEDZIBA I ADRES:** Aleje Jerozolimskie 107 , 02-011 Warszawa

**SĄD REJESTROWY:** Sąd Rejonowy dla m.st. Warszawy w Warszawie, XII Wydział Gospodarczy Krajowego Rejestru Sądowego

**KRS:** 0000588000

**NIP:** 5272751272

**REGON:** 363058596

**Kapitał zakładowy wynosi** 880 udziałów o łącznej wartości 44.000,00 zł

### **Organy Spółki (stan na 31 marca 2021 r.)**

<b>Zarząd</b>		<b>Rada Nadzorcza</b>	
Maciej Gastoł	- Prezes Zarządu	Karol Ignatowicz	- Przewodniczący Rady Nadzorczej
Anna Maria Żurek	- członek Zarządu	Ewa Szmidt-Belcarz	- członek Rady Nadzorczej
Piotr Linka	- członek Zarządu	Piotr Świątek	- członek Rady Nadzorczej
Jan Ejsmont	- członek Zarządu		

**Going – podstawowy przedmiot działalności:** Going rozpoczął działalność w 2015 roku tworząc w ciągu kilku lat znaną platformę i aplikację obsługującą sprzedaż biletów na różnorodne wydarzenia kulturalne i rozrywkowe. Going jest jednocześnie miejscem będącym z jednej strony inspiracją jak najlepiej spędzić wolny czas, ale również wspiera użytkowników w wyborze odpowiedniego wydarzenia dzięki czemu nie przeoczą najciekawszych z nich. Spółka od samego początku dynamicznie się rozwija, osiągając w okresie tuż przed pandemią dwucyfrowe wzrosty i kilku milionowy miesięczny obrót. Czas pandemii mocno wpłynął na wyniki spółki przez co wyniki w pierwszym kwartale 2021 roku były znacząco poniżej osiągniętych w analogicznym okresie poprzedniego roku. Mimo tego trudnego czasu Going rozwija swój dotychczasową działalność wiążąc się z nowymi organizatorami eventów, które będą miały miejsce już w okresie letnim jak również rozwija nowe inicjatywy takie jak pozyskiwanie nowych kontrahentów chcących skorzystać z obsługi wydarzeń za pomocą platformy Goingapp, rozwija szeroko rozumiane usługi marketingowe, tworzenie dedykowanych treści marketingowych i reklamowanych. Going za pomocą swojej działalności wspiera również multikanalową ofertę Empik Bilety tworząc dla klientów unikatową ofertę z szerokim wachlarzem eventów zarówno muzycznych, sportowych i rozrywkowych, jak i mniej masowych i niszowych, np. biznesowych, kulinarnych, targowych.



e-Muzyka S.A. nie posiada bezpośrednio udziałów w kapitale zakładowym, natomiast posiada 100% udziałów i 100% głosów na zgromadzeniu wspólników poprzez swoją Spółkę zależną Empik Ventures spółka z ograniczoną odpowiedzialnością.

## **KOMENTARZ EMITENTA NA TEMAT OKOLICZNOŚCI I ZDARZEŃ ISTOTNIE WPŁYWAJĄCYCH NA DZIAŁALNOŚĆ JEDNOSTEK WCHODZĄCYCH W SKŁAD GRUPY KAPITAŁOWEJ EMITENTA PODLEGAJĄCYCH KONSOLIDACJI, ICH SYTUACJĘ FINANSOWĄ I WYNIKI OSIĄGNIĘTE W I KWARTALE 2021 R.**

W I kwartale 2021 r. spółka Going skupiła się na działaniach mających na celu pozyskanie nowych organizatorów wydarzeń kulturalnych w tym koncertów, festiwali, jak również pozyskanie nowych kontrahentów w celu obsługi sprzedaży biletowej czy świadczenie usług dodatkowych w tym marketingowych. Spółka podpisała znaczącą umowę z jednym z największych organizatorów koncertów, dzięki, której zagwarantowała sobie korzystne warunki sprzedaży dużego festiwalu w II połowie 2021 roku. Jednocześnie spółka Going pozyskała nowego odbiorcę usług polegających na obsłudze kasowej i serwisie biletowym (w tym internetowym).

Spółka Going w I kwartale dokonała budowy i rozwoju nowych rozwiązań technologicznych, które zarówno zoptymalizowały procesy sprzedażowo-zakupowe jak również poprawiły działanie systemu. Kluczowe zmiany technologiczne to:

- integracja sprzedażowa z platformą marketplace empik.com.
- rozszerzenie możliwości systemu, pozwalającego na realizację zaawansowanych procesów akredytacyjnych i weryfikacji zgłoszeń w procesie sprzedażowym i posprzedażowym biletów i karnetów.
- automatyczny proces zmiany danych na bilecie (powiązany z opłatą manipulacyjną)

Istotnym czynnikiem wpływającym na wyniki spółki Going w I kwartale 2021 roku jak również w ostatnich 12 miesiącach była rozprzestrzeniająca się pandemia Covid-19. Ograniczenia wynikające z wprowadzonego lockdownu nie pozwalają organizować szeroko rozumianych wydarzeń kulturalnych a co za tym idzie spółka Going nie mogła prowadzić normalnej działalności operacyjnej i w pełni wykorzystać swojego potencjału. W efekcie I kwartał zakończył się spadkiem obrotu o ponad 85% w stosunku do analogicznego okresu roku poprzedniego.

Zarząd spółki Going na bieżąco monitoruje wpływ rozprzestrzeniania się koronawirusa na działalność oraz podejmuje działania mające na celu ograniczenie negatywnych skutków finansowych. Jednocześnie spółka zakłada, że stopniowe działania i aktywności podjęte w Q1 przyniosą spodziewane korzyści w kolejnych miesiącach i znaczącą poprawę wyników i rentowności.

Zarząd Spółki Going informuje ponadto, iż podjął wszelkie wysiłki, aby działalność operacyjna Spółki była prowadzona z zachowaniem zaleceń sanitarnych, mających na celu ograniczenie ryzyka zachorowań, bezpieczeństwo pracowników, klientów i kooperantów.

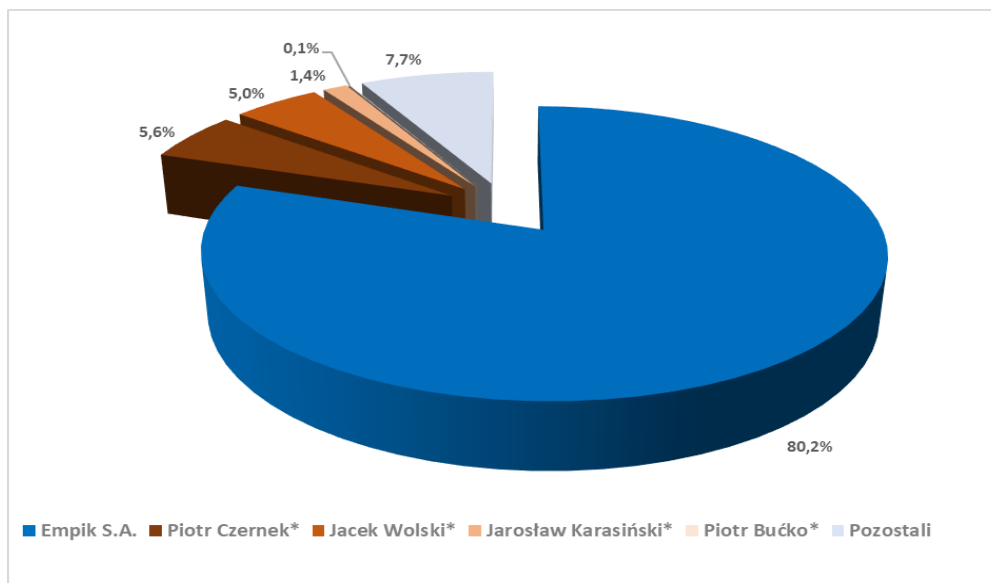
## **WSKAZANIE PRZYCZYŃ NIESPORZĄDZENIA SKONSOLIDOWANYCH SPRAWOZDAŃ FINANSOWYCH**

Nie dotyczy

## **INFORMACJE O STRUKTURZE AKCJONARIATU EMITENTA, ZE WSKAZANIEM AKCJONARIUSZY POSIADAJĄCYCH, NA DZIEŃ PRZEKAZANIA RAPORTU, CO NAJMNIEJ 5% GŁOSÓW NA WALNYM ZGROMADZENIU**

Lp.	oznaczenie akcjonariusza	liczba posiadanych akcji	udział posiadanych akcji w kapitale zakładowym (w proc.)	liczba posiadanych głosów na Walnym Zgromadzeniu	udział posiadanych głosów na Walnym Zgromadzeniu (w proc.)
1	Empik S.A.	6 031 818	80,25%	6 031 818	80,25%
2	Piotr Czernek*	420 000	5,59%	420 000	5,59%
3	Jacek Wolski*	378 000	5,03%	378 000	5,03%
4	Jarosław Karasiński*	105 000	1,40%	105 000	1,40%
5	Piotr Bućko*	4 150	0,06%	4 150	0,06%
6	Pozostali	577 698	7,69%	577 698	7,69%

\* akcjonariusze działający od 8 stycznia 2021 w porozumieniu - reprezentujący 12,08% kapitału zakładowego spółki



\* akcjonariusze działający od 8 stycznia 2021 w porozumieniu - reprezentujący 12,08% kapitału zakładowego spółki

## INFORMACJE DOTYCZĄCE LICZBY OSÓB ZATRUDNIONYCH W GRUPIE KAPITAŁOWEJ EMITENTA, W PRZELICZENIU NA PEŁNE ETATY

Na dzień 31.03.2021r. Grupa Kapitałowa zatrudniała 65 osób.

### OŚWIADCZENIE ZARZĄDU

Zarząd e-Muzyka S.A. oświadcza, że według jego najlepszej wiedzy wybrane informacje finansowe za I kwartał 2021r., a także dane porównywalne za analogiczny okres roku poprzedniego sporządzone zostały zgodnie z przepisami obowiązującymi Emitenta oraz że kwartalny raport z działalności Emitenta (zarówno jednostkowy jak i skonsolidowany) zawiera prawdziwy obraz rozwoju, osiągnięć oraz sytuacji Spółki.

**Jan Ejsmont**

Prezes Zarządu

**Łukasz Kmieciak**

Wiceprezes Zarządu