

WPROWADZENIE DO SPRAWOZDANIA FINANSOWEGO

Damf Inwestycje Spółka Akcyjna, zwana dalej Spółką, prowadzi swoją działalność w oparciu o Kodeks Spółek Handlowych. Siedziba spółki mieści się w Warszawie przy ulicy Nowogrodzkiej 42.

Spółka została zawiązana aktem notarialnym sporządzonym w Kancelarii Notarialnej Jakuba Szczepańskiego w Płocku w dniu 10.11.2011 r. Rep. A nr 963/2011.

Postanowieniem Sądu Rejonowego dla M.St. Warszawy z dnia 07 lutego 2012r. Spółka została wpisana do Krajowego Rejestru Sądowego pod numerem 0000410606.

Spółka posiada nadany jej numer identyfikacji podatkowej NIP 5252528128 oraz statystycznej w systemie REGON 146002313

Zarząd Spółki :

Zarząd spółki jest jednoosobowy , a prezesem zarządu jest Agnieszka Gujgo, pełniąca funkcję prezesa od 06.09.2012 do chwili obecnej.

Rada Nadzorcza :

W skład Rady Nadzorczej wchodzi :

Wojciech Hetkowski
Małgorzata Patrowicz
Damian Patrowicz
Marianna Patrowicz
Jacek Koralewski

Podstawowym przedmiotem działalności Spółki jest:
PKD 7911 B Działalność pośredników turystycznych

Czas trwania Spółki jest nieoznaczony.

Spółka przedstawia sprawozdanie finansowe za okres od 01-01-2016 r. do 31-12-2016 r.

Sprawozdania finansowe obejmują dane jednostkowe. Spółka sporządza również skonsolidowane sprawozdanie finansowe grupy Damf Inwestycje S.A. Posiada spółkę zależną Fly.pl Sp. z o.o. Spółka nie posiada jednostek organizacyjnych samodzielnie sporządzających

sprawozdania finansowe.

Sprawozdanie finansowe sporządzono przy założeniu kontynuowania działalności gospodarczej przez Spółkę, przez co najmniej 12 kolejnych miesięcy i dłużej; nie są nam znane okoliczności, które wskazywałyby na istnienie poważnych zagrożeń dla kontynuowania przez Spółkę działalności.

Podstawowe zasady (polityki) rachunkowości, pomiaru wyniku finansowego oraz sposobu sporządzania sprawozdania finansowego w zakresie, w jakim ustawa pozostawia jednostce prawo wyboru.

Format oraz podstawa sporządzenia sprawozdania finansowego

Sprawozdanie finansowe zostało przygotowane zgodnie z wymogami Ustawy o rachunkowości z dnia 29 września 1994 roku z późniejszymi zmianami. Jednostka sporządza rachunek zysków i strat w układzie kalkulacyjnym. W sprawozdaniu finansowym Spółka wykazuje zdarzenia gospodarcze zgodnie z ich treścią ekonomiczną. Wynik finansowy jednostki za dany okres sprawozdawczy obejmuje wszystkie osiągnięte i przypadające na jej rzecz przychody oraz związane z tymi przychodami koszty zgodnie z zasadą memoriału, współmierności przychodów i kosztów oraz ostrożnej wyceny.

Jednostka stosuje rozporządzenie Ministra Finansów w sprawie informacji ujawnianych w sprawozdaniu finansowym przez emitentów posiadających siedzibę w RP (Rozporządzenie Ministra Finansów z dnia 19.02.2009 r. w sprawie informacji bieżących i okresowych przekazywanych przez emitentów papierów wartościowych oraz warunków uznawania za równoważne informacji wymaganych przepisami prawa państwa niebędącego państwem członkowskim).

Wartości niematerialne i prawne

Wartości niematerialne i prawne wykazywane są w wartości netto tj. cenie nabycia pomniejszonej o skumulowaną amortyzację. Wartości niematerialne i prawne o wartości przekraczającej 3.500 zł amortyzuje się:

- oprogramowanie komputerowe w okresie 2 lat
- koncesje w okresie 5 lat

Środki trwałe

Rzeczowy majątek trwały wykazywany jest w wartości netto tj. cenie nabycia z uwzględnieniem skutków aktualizacji wyceny pomniejszonej o dotychczasową skumulowaną amortyzację. Amortyzacja jest dokonywana metodą liniową. Maszyny i urządzenia podlegające szybkiemu postępowi technicznemu amortyzuje się z uwzględnieniem współczynnika 2.

Środki trwałe w budowie

Wycenia się w wysokości ogółu kosztów pozostających w bezpośrednim związku z ich nabyciem lub wytworzeniem, pomniejszonych o odpisy z tytułu trwałej utraty wartości.

Stany i rozchody składników majątku obrotowego

Przy ewidencji ilościowo - wartościowej:

- towary w magazynie wycenia się według cen zakupu; rozchodu dokonuje się stosując metodę FIFO - „pierwsze weszło – pierwsze wyszło”;
- materiały w magazynie wycenia się według cen zakupu; rozchodu dokonuje się stosując metodę FIFO - „pierwsze weszło – pierwsze wyszło”;
- materiały zakupione do natychmiastowego zużycia, z pominięciem ewidencji magazynowej, odpisywane są w 100% w koszty;
- inwestycje krótkoterminowe wycenia się według wartości rynkowych; skutki wynikające z tej wyceny zalicza się odpowiednio w ciężar przychodów lub kosztów finansowych; rozchodu dokonuje się stosując metodę FIFO - „pierwsze weszło – pierwsze wyszło”;

Inwestycje długoterminowe-

- Udzielone pożyczki jednostka wycenia na dzień bilansowy w kwocie wymagalnej zapłaty, tj. niespłacone kapitały, powiększone o należne, wymagające zapłaty odsetki, pomniejszone o ewentualne odpisy aktualizujące. Akcje zaliczone do aktywów trwałych ujmuje się w księgach rachunkowych na dzień ich nabycia według ceny nabycia. Skutki przeszacowania inwestycji zaliczanych do aktywów trwałych powodujące wzrost ich wartości do poziomu cen rynkowych, zwiększają kapitał z aktualizacji wyceny. Obniżenie wartości inwestycji uprzednio przeszacowanej do wysokości kwoty o którą podwyższono z tego tytułu kapitał z aktualizacji wyceny, jeżeli kwota różnicy z przeszacowania nie była do dnia wyceny rozliczona, zmniejsza ten kapitał. W pozostałych przypadkach skutki obniżenia wartości inwestycji zalicza się do kosztów finansowych. Wzrost wartości danej inwestycji bezpośrednio wiążący się z uprzednim obniżeniem jej wartości, zaliczonym do kosztów finansowych, ujmuje się do wysokości tych kosztów jako przychody finansowe. Inwestycje zaliczane do aktywów trwałych na dzień ich przekwalifikowania do inwestycji krótkoterminowych wycenia się w następujący sposób: jeżeli przekwalifikowana inwestycja długoterminowa była uprzednio przeszacowana, a skutki przeszacowania ujęte są w kapitale z aktualizacji wyceny to nierozliczoną na dzień przekwalifikowania nadwyżkę z tytułu przeszacowania inwestycji długoterminowej zalicza się do kosztów lub przychodów finansowych.

Należności krótkoterminowe

Wykazywane są w wartości nominalnej bez uwzględniania odsetek za zwłokę w zapłacie. Na dzień bilansowy należności w walucie obcej przelicza się według średniego kursu NBP ogłoszonego w tabeli kursów na dzień bilansowy.

Inwestycje krótkoterminowe-akcje obce- wycenia się w następujący sposób jeżeli są przeznaczone do sprzedaży wg kursu giełdowego a powstałą różnicę obliczoną od ceny nabycia odnosimy na wynik finansowy, gdy brak ceny rynkowej wg ceny nabycia pomniejszoną

o trwałą utratę wartości

Środki pieniężne

Ujmuje się na dzień bilansowy w wartości nominalnej. Środki pieniężne w walutach obcych wycenia się według średniego kursu NBP ustalonego dla danej waluty.

Rozliczenia międzyokresowe

Spółka dokonuje czynnych rozliczeń międzyokresowych kosztów, jeżeli dotyczą one przyszłych okresów sprawozdawczych. Bierne rozliczenia międzyokresowe kosztów dokonywane są w wysokości prawdopodobnych zobowiązań przypadających na bieżący okres sprawozdawczy.

Kapitały

Kapitały (fundusze) własne ujmuje się w księgach rachunkowych w wartości nominalnej według ich rodzajów i zasad określonych przepisami prawa lub umowy spółki. Kapitał zakładowy wykazuje się w wysokości określonej w umowie Spółki i wpisanej w rejestrze sądowym. Do kapitałów własnych zalicza się również wynik finansowy za rok obrotowy wynikający z rachunku zysków i strat oraz niepodzielony wynik finansowy z lat ubiegłych.

Rezerwy

Ujmowane są wówczas, gdy na Spółce ciąży istniejący obowiązek (prawny lub zwyczajowy) wynikający ze zdarzeń przeszłych i gdy jest pewne lub wysoce prawdopodobne, że wypełnienie tego obowiązku spowoduje konieczność wypływu środków uosabiających korzyści ekonomiczne, oraz gdy można dokonać wiarygodnego oszacowania kwoty tego zobowiązania.

Zobowiązania krótkoterminowe

Zobowiązania krótkoterminowe o okresie spłaty krótszym niż rok są wykazywane w bilansie w kwocie wymagającej zapłaty, to jest powiększonej o należne odsetki. Na dzień bilansowy zobowiązania w walucie obcej przeliczono według średniego kursu NBP ogłoszonego w tabeli kursów na dzień bilansowy.

Uznawanie przychodów

Przychody uznawane są w takiej wysokości, w jakiej jest prawdopodobne, że Spółka uzyska korzyści ekonomiczne, które można wiarygodnie wycenić.

Sprzedaż towarów i produktów

Przychody są ujmowane w momencie, gdy znaczące ryzyko i korzyści wynikające z prawa własności towarów bądź produktów zostały przekazane nabywcy. Przychody obejmują należne lub uzyskane kwoty ze sprzedaży, pomniejszone o podatek od towarów i usług (VAT).

Świadczenie usług

Przychody ze świadczenia usług są rozpoznawane proporcjonalnie do stopnia zakończenia usługi pod warunkiem, iż jest możliwe jego wiarygodne oszacowanie. Jeżeli nie można wiarygodnie ustalić efektów transakcji związanej ze świadczeniem usług, przychody ze świadczenia usług są rozpoznawane tylko do wysokości poniesionych kosztów z tego tytułu.

Odsetki

DAMFINWESTYCJE SPÓŁKA AKCYJNA
SPRAWOZDANIE FINANSOWE NA DZIEŃ 31 GRUDNIA 2016 ROKU

Przychody z tytułu odsetek są rozpoznawane w momencie ich naliczenia (przy zastosowaniu efektywnej stopy procentowej), jeżeli ich otrzymanie nie jest wątpliwe.

Dywidendy

Należne dywidendy zalicza się do przychodów finansowych na dzień powzięcia przez właściwy organ spółki uchwały o podziale zysku, chyba, że w uchwale określono inny dzień prawa do dywidendy.

Podatek dochodowy

Obciążenia podatkowe zawierają bieżące opodatkowanie podatkiem dochodowym od osób prawnych i zmianę stanu rezerw lub aktywów z tytułu odroczonego podatku dochodowego. Bieżące zobowiązania podatkowe ustalone są na podstawie aktualnie obowiązujących przepisów podatkowych i ustalonego dochodu do opodatkowania.

Składnik aktywów z tytułu odroczonego podatku dochodowego ujmowany jest w odniesieniu do wszystkich ujemnych różnic przejściowych, jak również niewykorzystanych aktywów z tytułu odroczonego podatku dochodowego i niewykorzystanych strat podatkowych do odliczenia w następnych okresach, w takiej wysokości, w jakiej jest prawdopodobne, że zostanie osiągnięty dochód do opodatkowania, który pozwoli wykorzystać wyżej wymienione.

Wartość bilansowa składnika aktywów z tytułu odroczonego podatku dochodowego jest weryfikowana na każdy dzień bilansowy i podlega odpisowi w przypadku kiedy zachodzi wątpliwość wykorzystania przez Spółkę korzyści ekonomicznych związanych z wykorzystaniem aktywów podatkowych.

Warszawa, dnia 31, marzec 2017 r.

.....
Podpis osoby, której powierzono
prowadzenie ksiąg rachunkowych

Prezes Zarządu
.....
Zarząd

Damf Inwestycje Spółka Akcyjna
ul. Nowogrodzka 42
00-695 Warszawa
NIP 5252528128, Regon 146002513

(pieczęćka jednostki)

BILANS na dzień 31.12.2016

AKTYWA	Nota	31.12.2016	31.12.2015
A. AKTYWA TRWAŁE		6 145 875,00	6 026 420,70
I. Wartości niematerialne i prawne		0,00	0,00
1. Koszty zakończonych prac rozwojowych		0,00	0,00
2. Wartość firmy		0,00	0,00
3. Inne wartości niematerialne i prawne		0,00	0,00
4. Zaliczki na wartości niematerialne i prawne		0,00	0,00
II. Rzeczowe aktywa trwałe		0,00	0,00
1. Środki trwałe		0,00	0,00
a) grunty (w tym prawo wieczystego użytkowania gruntu)	29	0,00	0,00
b) budynki, lokale i obiekty inżynierii lądowej i wodnej	29	0,00	0,00
c) urządzenia techniczne i maszyny	29	0,00	0,00
d) środki transportu	29	0,00	0,00
e) inne środki trwałe	29	0,00	0,00
2. Środki trwałe w budowie		0,00	0,00
3. Zaliczki na środki trwałe w budowie		0,00	0,00
III. Należności długoterminowe		0,00	0,00
1. Od jednostek powiązanych	10	0,00	0,00
2. Od pozostałych jednostek, w których jednostka posiada zaangażowanie w kapitale	10	0,00	0,00
3. Od pozostałych jednostek	10	0,00	0,00
IV. Inwestycje długoterminowe		6 145 875,00	6 025 011,70
1. Nieruchomości		0,00	0,00
2. Wartości niematerialne i prawne		0,00	0,00
3. Długoterminowe aktywa finansowe		6 145 875,00	6 025 011,70
a) w jednostkach powiązanych		3 984 000,00	3 984 000,00
– udziały lub akcje	1	3 984 000,00	3 984 000,00
– inne papiery wartościowe	1	0,00	0,00
– udzielone pożyczki	1	0,00	0,00
– inne długoterminowe aktywa finansowe	1	0,00	0,00
b) w pozostałych jednostkach, w których jednostka posiada zaangażowanie w kapitale		0,00	0,00
– udziały lub akcje		0,00	0,00
– inne papiery wartościowe		0,00	0,00
– udzielone pożyczki		0,00	0,00
– inne długoterminowe aktywa finansowe		0,00	0,00
c) w pozostałych jednostkach		2 161 875,00	2 041 011,70
– udziały lub akcje		0,00	0,00
– inne papiery wartościowe		2 161 875,00	2 040 000,00
– udzielone pożyczki		0,00	1 011,70
– inne długoterminowe aktywa finansowe		0,00	0,00
4. Inne inwestycje długoterminowe		0,00	0,00
V. Długoterminowe rozliczenia międzyokresowe		0,00	1 409,00
1. Aktywa z tytułu odroczonego podatku dochodowego		0,00	0,00
2. Inne rozliczenia międzyokresowe		0,00	1 409,00
B. AKTYWA OBROTOWE		4 458 425,50	1 288 598,85
I. Zapasy		0,00	0,00
1. Materiały		0,00	0,00
2. Półprodukty i produkty w toku		0,00	0,00
– w tym obiekty w zabudowie		0,00	0,00
3. Produkty gotowe		0,00	0,00
4. Towary		0,00	0,00
5. Zaliczki na dostawy i usługi		0,00	0,00
II. Należności krótkoterminowe		217 658,76	179 354,42
1. Należności od jednostek powiązanych		0,00	0,00
a) z tytułu dostaw i usług, o okresie spłaty:		0,00	0,00

BILANS na dzień 31.12.2016

– do 12 miesięcy	10	0,00	0,00
– powyżej 12 miesięcy	10	0,00	0,00
b) inne	10	0,00	0,00
2. Należności od pozostałych jednostek, w których jednostka posiada zaangażowanie w kapitale		0,00	0,00
a) z tytułu dostaw i usług, w okresie spłaty:		0,00	0,00
– do 12 miesięcy	10	0,00	0,00
– powyżej 12 miesięcy	10	0,00	0,00
b) inne	10	0,00	0,00
3. Należności od pozostałych jednostek		217 658,76	179 354,42
a) z tytułu dostaw i usług, w okresie spłaty:		157 714,54	162 096,42
– do 12 miesięcy	10	157 714,54	162 096,42
– powyżej 12 miesięcy	10	0,00	0,00
b) z tytułu podatków, dotacji, ceł, ubezpieczeń społecznych i zdrowotnych oraz innych tytułów publicznoprawnych	10	40 122,00	17 258,00
c) inne	10	19 822,22	0,00
d) dochodzone na drodze sądowej	10	0,00	0,00
III. Inwestycje krótkoterminowe		4 240 766,74	1 109 244,43
1. Krótkoterminowe aktywa finansowe		4 240 766,74	1 109 244,43
a) w jednostkach powiązanych		1 155 334,87	1 108 989,80
– udziały lub akcje	2	0,00	0,00
– inne papiery wartościowe	2	0,00	0,00
– udzielone pożyczki	2	1 155 334,87	1 108 989,80
– inne krótkoterminowe aktywa finansowe	2	0,00	0,00
b) w pozostałych jednostkach		3 075 616,44	0,00
– udziały lub akcje		0,00	0,00
– inne papiery wartościowe		0,00	0,00
– udzielone pożyczki		3 075 616,44	0,00
– inne krótkoterminowe aktywa finansowe		0,00	0,00
c) środki pieniężne i inne aktywa pieniężne		9 815,43	254,63
– środki pieniężne w kasie i na rachunkach	3	9 815,43	254,63
– inne środki pieniężne	3	0,00	0,00
– inne aktywa pieniężne	3	0,00	0,00
2. Inne inwestycje krótkoterminowe		0,00	0,00
IV. Krótkoterminowe rozliczenia międzyokresowe		0,00	0,00
– w tym: aktywa z tytułu niezakończonych umów budowlanych		0,00	0,00
C. Należne wpłaty na kapitał (fundusz) podstawowy		0,00	0,00
D. Udziały (akcje) własne		0,00	0,00
AKTYWA RAZEM		10 604 300,50	7 315 019,55

Damf Inwestycje Spółka Akcyjna
 ul. Nowogrodzka 42
 00-695 Warszawa
 NIP 5252528128, Regon 146002...

Sporządzono ul. Nowogrodzka 42 00-695 Warszawa dnia 31.03.2017


(miejscowość)

(data)

(nazwisko i imię, podpis osoby sporządzającej)

Agnieszka Gujgo

(podpisy członków Zarządu)

Prezes Zarządu

 Agnieszka Gujgo

(pieczęćka jednostki)

BILANS na dzień 31.12.2016

PASywa	Nota	31.12.2016	31.12.2015
A. KAPITAŁ (FUNDUSZ) WŁASNY		10 157 504,61	6 044 293,06
I. Kapitał (fundusz) podstawowy	4	8 309 000,00	4 154 500,00
II. Kapitał (fundusz) zapasowy, w tym:	5	597 801,00	597 801,00
– nadwyżka wartości sprzedaży (wartości emisyjnej) nad wartością nominalną udziałów (akcji)	5	0,00	0,00
III. Kapitał (fundusz) z aktualizacji wyceny, w tym:	6	0,00	0,00
– z tytułu aktualizacji wartości godziwej	6	0,00	0,00
IV. Pozostałe kapitały (fundusze) rezerwowe, w tym:	7	0,00	0,00
– tworzone zgodnie z umową (statutem) spółki	7	0,00	0,00
– na udziały (akcje) własne	7	0,00	0,00
V. Zysk (strata) z lat ubiegłych	8	1 291 992,06	- 186 336,51
VI. Zysk (strata) netto	9	-41 288,45	1 478 328,57
VII. Odpisy z zysku netto w ciągu roku obrotowego (wielkość ujemna)		0,00	0,00
B. ZOBOWIĄZANIA I REZERWY NA ZOBOWIĄZANIA		446 795,89	1 270 726,49
I. Rezerwy na zobowiązania		434 212,00	387 989,00
1. Rezerwa z tytułu odroczonego podatku dochodowego	28	434 212,00	387 989,00
2. Rezerwa na świadczenia emerytalne i podobne		0,00	0,00
– długoterminowa	28	0,00	0,00
– krótkoterminowa	28	0,00	0,00
3. Pozostałe rezerwy		0,00	0,00
– długoterminowe	28	0,00	0,00
– krótkoterminowe	28	0,00	0,00
II. Zobowiązania długoterminowe		0,00	0,00
1. Wobec jednostek powiązanych	11	0,00	0,00
2. Wobec pozostałych jednostek, w których jednostka posiada zaangażowanie w kapitale	11	0,00	0,00
3. Wobec pozostałych jednostek		0,00	0,00
a) kredyty i pożyczki	11	0,00	0,00
b) z tytułu emisji dłużnych papierów wartościowych	11	0,00	0,00
c) inne zobowiązania finansowe	11	0,00	0,00
d) zobowiązania wekslowe	11	0,00	0,00
d) inne	11	0,00	0,00
III. Zobowiązania krótkoterminowe		12 583,89	882 737,49
1. Zobowiązania wobec jednostek powiązanych		738,00	738,00
a) z tytułu dostaw i usług, o okresie wymagalności:		738,00	738,00
– do 12 miesięcy	11	738,00	738,00
– powyżej 12 miesięcy	11	0,00	0,00
b) inne	11	0,00	0,00
2. Zobowiązania wobec pozostałych jednostek, w których jednostka posiada zaangażowanie w kapitale		0,00	0,00
a) z tytułu dostaw i usług, o okresie wymagalności:		0,00	0,00
– do 12 miesięcy	11	0,00	0,00
– powyżej 12 miesięcy	11	0,00	0,00
b) inne	11	0,00	0,00
3. Zobowiązania wobec pozostałych jednostek		11 845,89	881 999,49
a) kredyty i pożyczki	11	0,00	855 775,72
b) z tytułu emisji dłużnych papierów wartościowych	11	0,00	0,00
c) inne zobowiązania finansowe	11	0,00	0,00
d) z tytułu dostaw i usług, o okresie wymagalności:		10 914,89	24 602,77
– do 12 miesięcy	11	10 914,89	24 602,77
– powyżej 12 miesięcy	11	0,00	0,00
e) zaliczki otrzymane na dostawy i usługi	11	0,00	0,00
f) zobowiązania wekslowe	11	0,00	0,00
g) z tytułu podatków, cel, ubezpieczeń społecznych i zdrowotnych oraz innych tytułów publicznoprawnych	11	931,00	1 621,00

BILANS na dzień 31.12.2016

h) z tytułu wynagrodzeń	11	0,00	0,00
i) inne	11	0,00	0,00
4. Fundusze specjalne		0,00	0,00
IV. Rozliczenia międzyokresowe		0,00	0,00
1. Ujemna wartość firmy		0,00	0,00
2. Rozliczenia międzyokresowe umów budowlanych		0,00	0,00
3. Inne rozliczenia międzyokresowe		0,00	0,00
– długoterminowe		0,00	0,00
– krótkoterminowe		0,00	0,00
PASYWA RAZEM		10 604 300,50	7 315 019,55


Wartość księgową		10 157 504,61	6 044 293,06
Liczba akcji		83 909 000,00	41 545 000,00
Wartość księgową na jedną akcję (w zł)		0,12	0,15
Rozwodniona liczba akcji		0,00	0,00
Rozwodniona wartość księgową na jedną akcję (w zł)*		0,00	0,00

Sporządzono ul. Nowogrodzka 42 00-695 Warszawa dnia 31.03.2017
 (miejscowość) (data)



(nazwisko i imię, podpis osoby sporządzającej)

Agnieszka Gujgo

Zarząd

 Agnieszka Gujgo

(podpisy członków Zarządu)

Damf Inwestycje Spółka Akcyjna
 ul. Nowogrodzka 42
 00-695 Warszawa
 NIP 5252528128, Regon 146602...

(pieczęćka jednostki)

RACHUNEK ZYSKÓW I STRAT [wariant kalkulacyjny] za 2016

	Nota	2016	2015
A. Przychody netto ze sprzedaży produktów, towarów i materiałów, w tym:		122 095,78	155 884,42
– od jednostek powiązanych		0,00	0,00
I. Przychody netto ze sprzedaży produktów	21	121 846,78	155 884,42
II. Przychody netto ze sprzedaży towarów i materiałów	21	249,00	0,00
B. Koszty sprzedanych produktów, towarów i materiałów, w tym:		0,00	1 800,00
– jednostkom powiązanym		0,00	0,00
I. Koszt wytworzenia sprzedanych produktów	23	0,00	1 800,00
II. Wartość sprzedanych towarów i materiałów	23	0,00	0,00
C. Zysk (strata) brutto ze sprzedaży (A–B)		122 095,78	154 084,42
D. Koszty sprzedaży	23	168 340,84	38 000,00
E. Koszty ogólnego zarządu	23	231 905,55	300 585,66
F. Zysk (strata) ze sprzedaży (C–D–E)		- 278 150,61	- 184 501,24
G. Pozostałe przychody operacyjne		3,65	4 739,16
I. Zysk z tytułu rozchodu niefinansowych aktywów trwałych	24, 25	0,00	0,00
II. Dotacje		0,00	0,00
III. Aktualizacja wartości aktywów niefinansowych	24	0,00	0,00
IV. Inne przychody operacyjne	24	3,65	4 739,16
H. Pozostałe koszty operacyjne		2,61	1 237,55
I. Strata z tytułu rozchodu niefinansowych aktywów trwałych	25, 24	0,00	0,00
II. Aktualizacja wartości aktywów niefinansowych	25	0,00	0,00
III. Inne koszty operacyjne	25	2,61	1 237,55
I. Zysk (strata) z działalności operacyjnej (F+G–H)		- 278 149,57	- 180 999,63
J. Przychody finansowe		290 640,13	2 053 232,53
I. Dywidendy i udziały w zyskach, w tym:		0,00	0,00
a) od jednostek powiązanych, w tym	26	0,00	0,00
– w których jednostka posiada zaangażowanie w kapitale	26	0,00	0,00
b) od jednostek pozostałych, w tym	26	0,00	0,00
– w których jednostka posiada zaangażowanie w kapitale	26	0,00	0,00
II. Odsetki, w tym:	26	122 573,23	19 953,70
– od jednostek powiązanych	26	46 345,07	18 983,35
III. Zysk z tytułu rozchodu aktywów finansowych, w tym:		0,00	0,00
– w jednostkach powiązanych		0,00	0,00
IV. Aktualizacja wartości aktywów finansowych		0,00	0,00
V. Inne	26, 27	168 066,90	2 033 278,83
K. Koszty finansowe		6 147,01	7 563,33
I. Odsetki, w tym:	27	6 147,01	7 563,33
– dla jednostek powiązanych	27	0,00	0,00
II. Strata z tytułu rozchodu aktywów finansowych, w tym:		0,00	0,00
– w jednostkach powiązanych		0,00	0,00
III. Aktualizacja wartości aktywów finansowych		0,00	0,00
IV. Inne	27, 26	0,00	0,00
L. Zysk (strata) brutto (I+J–K)		6 343,55	1 864 669,57
M. Podatek dochodowy	12	47 632,00	386 341,00
N. Pozostałe obowiązkowe zmniejszenia zysku (zwiększenia straty)		0,00	0,00
O. Zysk (strata) netto (L–M–N)		-41 288,45	1 478 328,57
Zysk (strata) netto (zanalizowany)		-41 288,45	1 478 328,57
Średnia ważona liczba akcji zwykłych		0,00	0,00

RACHUNEK ZYSKÓW I STRAT [wariant kalkulacyjny] za 2016


Zysk (strata) na jedną akcję zwykłą (w zł) liczony wg MSR		###	###
Średnia ważona rozwodniona liczba akcji zwykłych		0,00	0,00
Rozwodniony zysk (strata) na jedną akcję zwykłą (w zł) liczony wg MSR		###	###

Sporządzono ul. Nowogrodzka 42 00-695 Warszawa dnia 31.03.2017
 (miejscowość) (data)



(nazwisko i imię, podpis osoby sporządzającej) Agnieszka Gujgo

Prezes Zarządu



(podpisy członków Zarządu)

Damf Inwestycje Spółka Akcyjna
 ul. Nowogrodzka 42
 00-695 Warszawa
 NIP 5252528128, Regon 146002...

(pieczęćka jednostki)

Zestawienie zmian w kapitale (funduszu) własnym

	2016	2015
I. Kapitał (fundusz) własny na początek okresu (BO)	6 044 293,06	4 565 964,49
– zmiany przyjętych zasad (polityki) rachunkowości	0,00	0,00
– korekty błędów	0,00	0,00
I.a. Kapitał (fundusz) własny na początek okresu (BO) po korektach	6 044 293,06	4 565 964,49
1. Kapitał (fundusz) podstawowy na początek okresu	4 154 500,00	4 154 500,00
1.1. Zmiany kapitału (funduszu) podstawowego	4 154 500,00	0,00
a) zwiększenie z tytułu	4 154 500,00	0,00
– wydania udziałów (emisji akcji)	4 154 500,00	0,00
– podwyższenie wartości nominalnej udziałów (akcji)	0,00	0,00
– ...	0,00	0,00
b) zmniejszenie z tytułu	0,00	0,00
– umorzenia udziałów (akcji)	0,00	0,00
– zmniejszenie wartości nominalnej akcji	0,00	0,00
– ...	0,00	0,00
1.2. Kapitał (fundusz) podstawowy na koniec okresu	8 309 000,00	4 154 500,00
2. Kapitał (fundusz) zapasowy na początek okresu	597 801,00	597 801,00
2.1. Zmiany kapitału (funduszu) zapasowego	0,00	0,00
a) zwiększenie z tytułu	0,00	0,00
– emisji akcji powyżej wartości nominalnej	0,00	0,00
– podziału zysku (ustawowo)	0,00	0,00
– podziału zysku (ponad wymaganą ustawowo minimalną wartość)	0,00	0,00
– zbycie lub likwidacja uprzednio zaktualizowanych środków trwałych – różnica z aktualizacji wyceny dotycząca rozchodowanych środków trwałych	0,00	0,00
– ...	0,00	0,00
b) zmniejszenie z tytułu	0,00	0,00
– pokrycia straty	0,00	0,00
– umorzenia własnych udziałów	0,00	0,00
– podwyższenia kapitału zakładowego	0,00	0,00
– ...	0,00	0,00
2.2. Stan kapitału (funduszu) zapasowego na koniec okresu	597 801,00	597 801,00
3. Kapitał (fundusz) z aktualizacji wyceny na początek okresu – zmiany przyjętych zasad (polityki) rachunkowości	0,00	0,00
3.1. Zmiany kapitału (funduszu) z aktualizacji wyceny	0,00	0,00
a) zwiększenie z tytułu	0,00	0,00
– aktualizacji wyceny środków trwałych	0,00	0,00
– aktualizacji wartości godziwej	0,00	0,00
– zmniejszenia rezerwy z tytułu odroczonego podatku dochodowego, ustalonej od różnic przejściowych odnoszonych na ten kapitał	0,00	0,00
– aktualizacji innych aktywów	0,00	0,00
– różnic kursowych z przeliczenia oddziałów zagranicznych	0,00	0,00
– ...	0,00	0,00
b) zmniejszenie z tytułu	0,00	0,00
– zbycia środków trwałych	0,00	0,00
– aktualizacji wartości godziwej	0,00	0,00
– zwiększenia rezerwy z tytułu odroczonego podatku dochodowego, ustalonej od różnic przejściowych odnoszonych na ten kapitał	0,00	0,00
– aktualizacji innych aktywów	0,00	0,00
– różnic kursowych z przeliczenia oddziałów zagranicznych	0,00	0,00
– ...	0,00	0,00
3.2. Kapitał (fundusz) z aktualizacji wyceny na koniec okresu	0,00	0,00
4. Pozostałe kapitały (fundusze) rezerwowe na początek okresu	0,00	0,00
4.1. Zmiany pozostałych kapitałów (funduszy) rezerwowych	0,00	0,00
a) zwiększenie z tytułu	0,00	0,00
– tworzone zgodnie z umową (statutem) spółki	0,00	0,00


Zestawienie zmian w kapitale (funduszu) własnym

– na udziały (akcje) własne	0,00	0,00
– ...	0,00	0,00
b) zmniejszenie z tytułu	0,00	0,00
– pokrycia straty bilansowej	0,00	0,00
– umorzenia udziałów własnych	0,00	0,00
– podwyższenia kapitału zakładowego lub rezerwowego	0,00	0,00
– wypłaty dywidendy	0,00	0,00
– zwrotu dopłat wspólnikom	0,00	0,00
– ...	0,00	0,00
4.2. Pozostałe kapitały (fundusze) rezerwowe na koniec okresu	0,00	0,00
5. Zysk (strata) z lat ubiegłych na początek okresu	1 291 992,06	- 186 862,61
5.1. Zysk z lat ubiegłych na początek okresu	1 478 854,67	0,00
– zmiany przyjętych zasad (polityki) rachunkowości	0,00	0,00
– korekty błędów	0,00	0,00
5.2. Zysk z lat ubiegłych na początek okresu, po korektach	1 478 854,67	0,00
a) zwiększenie z tytułu	0,00	526,10
– podziału zysku z lat ubiegłych	0,00	526,10
– ...	0,00	0,00
b) zmniejszenie z tytułu	0,00	0,00
– wypłaty dywidendy	0,00	0,00
– przeznaczenia na podwyższenie kapitału zakładowego, zapasowego lub rezerwowego	0,00	0,00
– pokrycia straty za poprzednie lata obrotowe	0,00	0,00
– przeznaczenia na umorzenie udziałów	0,00	0,00
– ...	0,00	0,00
5.3. Zysk z lat ubiegłych na koniec okresu	1 478 854,67	526,10
5.4. Strata z lat ubiegłych na początek okresu	186 862,61	186 862,61
– zmiany przyjętych zasad (polityki) rachunkowości	0,00	0,00
– korekty błędów	0,00	0,00
5.5. Strata z lat ubiegłych na początek okresu, po korektach	186 862,61	186 862,61
a) zwiększenie z tytułu	0,00	0,00
– przeniesienia straty z lat ubiegłych do pokrycia	0,00	0,00
– straty na sprzedaży lub umorzeniu drogą obniżenia kapitału zakładowego udziałów (akcji) własnych nieznajdującej pokrycia w kapitale zapasowym	0,00	0,00
– ...	0,00	0,00
b) zmniejszenie z tytułu	0,00	0,00
– pokrycia strat z lat ubiegłych z zysku	0,00	0,00
– pokrycia straty z lat ubiegłych z kapitałów: zapasowego i rezerwowego	0,00	0,00
– pokrycia straty z lat ubiegłych z obniżenia kapitału podstawowego	0,00	0,00
– pokrycia straty z lat ubiegłych z dopłat wspólników	0,00	0,00
– ...	0,00	0,00
5.6. Strata z lat ubiegłych na koniec okresu	186 862,61	186 862,61
5.7. Zysk (strata) z lat ubiegłych na koniec okresu,	1 291 992,06	- 186 336,51
6. Wynik netto	-41 288,45	1 478 328,57
a) zysk netto	0,00	1 478 328,57
b) strata netto	41 288,45	0,00
c) odpisy z zysku	0,00	0,00
II. Kapitał (fundusz) własny na koniec okresu (BZ)	10 157 504,61	6 044 293,06
III. Kapitał (fundusz) własny, po uwzględnieniu proponowanego podziału zysku (pokrycia straty)	0,00	0,00

Sporządzono ul. Nowogrodzka 42 00-695 Warszawa dnia 31.03.2017


(miejscowość)

(data)



(nazwisko i imię, podpis osoby sporządzającej)

Agnieszka Gujgo



(podpisy członków Zarządu)

(oleczatka jednostki)

Rachunek przepływów pieniężnych (PLN) (metoda pośrednia)

Treść	Nota	2016	2015
A. Przepływy środków pieniężnych z działalności operacyjnej		0,00	0,00
I. Zysk (strata) netto		-41 288,45	1 478 328,57
II. Korekty razem		- 273 192,60	-1 728 728,22
1. Amortyzacja		4 066,67	0,00
2. Zyski (straty) z tytułu różnic kursowych		0,00	0,00
3. Odsetki i udziały w zyskach (dywidendy)	16	- 116 426,22	-12 390,37
4. Zysk (strata) z działalności inwestycyjnej		- 155 782,83	-2 032 500,00
5. Zmiana stanu rezerw	16	46 223,00	387 750,00
6. Zmiana stanu zapasów	16	0,00	0,00
7. Zmiana stanu należności	16	-38 304,34	-74 397,42
8. Zmiana stanu zobowiązań krótkoterminowych, z wyjątkiem pożyczek i kredytów	16	-14 377,88	4 218,57
9. Zmiana stanu rozliczeń międzyokresowych	16	1 409,00	-1 409,00
10. Inne korekty	16	0,00	0,00
III. Przepływy pieniężne netto z działalności operacyjnej (I+II)		- 314 481,05	- 250 399,65
B. Przepływy środków pieniężnych z działalności inwestycyjnej		0,00	0,00
I. Wpływy		3 240 531,25	383 210,72
1. Zbycie wartości niematerialnych i prawnych oraz rzeczowych aktywów trwałych		0,00	0,00
2. Zbycie inwestycji w nieruchomości oraz wartości niematerialne i prawne		0,00	0,00
3. Z aktywów finansowych, w tym:		3 206 623,42	383 210,72
a) w jednostkach powiązanych		0,00	383 210,72
– zbycie aktywów finansowych		0,00	0,00
– dywidendy i udziały w zyskach		0,00	0,00
– spłata udzielonych pożyczek długoterminowych		0,00	372 000,00
– odsetki		0,00	11 210,72
– inne wpływy z aktywów finansowych		0,00	0,00
b) w pozostałych jednostkach		3 206 623,42	0,00
– zbycie aktywów finansowych		0,00	0,00
– dywidendy i udziały w zyskach		0,00	0,00
– spłata udzielonych pożyczek długoterminowych		155 000,00	0,00
– odsetki		1 623,42	0,00
– inne wpływy z aktywów finansowych		3 050 000,00	0,00
4. Inne wpływy inwestycyjne		33 907,83	0,00
II. Wydatki		6 209 066,67	1 269 500,00
1. Nabycie wartości niematerialnych i prawnych oraz rzeczowych aktywów trwałych		4 066,67	0,00
2. Inwestycje w nieruchomości oraz wartości niematerialne i prawne		0,00	0,00
3. Na aktywa finansowe, w tym:		6 205 000,00	1 262 000,00
a) w jednostkach powiązanych		0,00	1 250 000,00
– nabycie aktywów finansowych		0,00	0,00
– udzielone pożyczki długoterminowe		0,00	1 250 000,00
b) w pozostałych jednostkach		6 205 000,00	12 000,00
– nabycie aktywów finansowych		3 050 000,00	0,00
– udzielone pożyczki długoterminowe		3 155 000,00	12 000,00
4. Inne wydatki inwestycyjne		0,00	7 500,00
III. Przepływy pieniężne netto z działalności inwestycyjnej (I–II)		-2 968 535,42	- 886 289,28
C. Przepływy środków pieniężnych z działalności finansowej		0,00	0,00
I. Wpływy		4 154 500,00	850 000,00
1. Wpływy netto z wydania udziałów (emisji akcji) i innych instrumentów kapitałowych oraz dopłat do kapitału		4 154 500,00	0,00
2. Kredyty i pożyczki		0,00	850 000,00
3. Emisja dłużnych papierów wartościowych		0,00	0,00
4. Inne wpływy finansowe		0,00	0,00
II. Wydatki		861 922,73	1 787,61
1. Nabycie udziałów (akcji) własnych		0,00	0,00

Rachunek przepływów pieniężnych (PLN) (metoda pośrednia)

2. Dywidendy i inne wypłaty na rzecz właścicieli		0,00	0,00
3. Inne, niż wypłaty na rzecz właścicieli, wydatki z podziału zysku		0,00	0,00
4. Spłaty kredytów i pożyczek		861 922,73	0,00
5. Wykup dłużnych papierów wartościowych		0,00	0,00
6. Z tytułu innych zobowiązań finansowych		0,00	0,00
7. Płatności zobowiązań z tytułu umów leasingu finansowego		0,00	0,00
8. Odsetki		0,00	1 634,05
9. Inne wydatki finansowe		0,00	153,56
III. Przepływy pieniężne netto z działalności finansowej (I-II)		3 292 577,27	848 212,39
D. Przepływy pieniężne netto razem (A.III.+B.III+C.III)		9 560,80	- 288 476,54
E. Bilansowa zmiana stanu środków pieniężnych, w tym:		9 560,80	- 288 476,54
– zmiana stanu środków pieniężnych z tytułu różnic kursowych		0,00	0,00
F. Środki pieniężne na początek okresu		254,63	288 731,17
G. Środki pieniężne na koniec okresu (F+D), w tym:		9 815,43	254,63
– o ograniczonej możliwości dysponowania		0,00	0,00

Sporządzono ul. Nowogrodzka 42 00-695 Warszawa dnia 31.03.2017
 (miejscowość) (data)

Agnieszka Gujgo

(nazwisko i imię, podpis osoby sporządzającej) Agnieszka Gujgo

[Podpis Członka Zarządu]
 [Podpis Członka Zarządu]

(podpisy członków Zarządu)

Damf Inwestycje Spółka Akcyjna
 ul. Nowogrodzka 42
 00-695 Warszawa
 NIP 5252528128, Regon 146002018

INFORMACJE UZUPEŁNIAJĄCE DO BILANSU

Nota 1	Zmiany w długoterminowych aktywach finansowych w jednostkach zależnych
Nota 2	Zmiany w krótkoterminowych aktywach finansowych w jednostkach zależnych
Nota 3	Środki pieniężne i inne aktywa pieniężne
Nota 4	Struktura własności kapitału podstawowego oraz liczba i wartość nominalna subskrybowanych akcji
Nota 5	Zmiany w kapitale zapasowym
Nota 6	Zmiany w kapitale (funduszu) z aktualizacji wyceny
Nota 7	Zmiany w kapitałach (funduszach) rezerwowych
Nota 8	Zysk (strata) z lat ubiegłych
Nota 9	Propozycje co do sposobu podziału zysku lub pokrycia straty za rok obrotowy
Nota 10	Powiązania składników aktywów w bilansie
Nota 11	Powiązania składników pasywów w bilansie
Nota 12	Rozliczenie głównych pozycji różniących podstawę opodatkowania podatkiem dochodowym a wynikiem finansowym (zyskiem, stratą) brutto
Nota 13	Zmiana stanu aktywów z tytułu odroczonego podatku dochodowego
Nota 14	Zmiana stanu rezerwy z tytułu odroczonego podatku dochodowego
Nota 15	Wykaz spółek, w których jednostka posiada zaangażowanie w kapitale lub 20% w ogólnej liczbie głosów w organie stanowiącym spółki
Nota 16	Struktura środków pieniężnych do rachunku przepływów pieniężnych
Nota 17	Przeciętne w roku obrotowym zatrudnienie w grupach zawodowych
Nota 18	Należne lub wypłacone wynagrodzenia osobom wchodzącym w skład organów zarządzających, nadzorujących i administrujących za rok obrotowy
Nota 19	Wynagrodzenia biegłego rewidenta lub podmiotu uprawnionego do badania sprawozdań finansowych, wypłacone lub należne za rok obrotowy
Nota 20	Zagrożenia dla kontynuacji działalności
Nota 21	Struktura rzeczowa i terytorialna przychodów netto ze sprzedaży towarów i produktów
Nota 22	Dane o kosztach rodzajowych oraz o kosztach wytworzenia produktów na własne potrzeby
Nota 23	Dane rozliczenia kręgu kosztów
Nota 24	Inne przychody operacyjne
Nota 25	Inne koszty operacyjne
Nota 26	Wybrane przychody finansowe
Nota 27	Wybrane koszty finansowe
Nota 28	Stan rezerw
Nota 29	Zmiany w środkach trwałych
Nota 30	Struktura własnościowa wartości niematerialnych i prawnych
Nota 31	Struktura własnościowa środków trwałych
Nota 32	Struktura należności krótkoterminowych
Nota 33	Zobowiązania krótkoterminowe wobec jednostek zależnych
Nota 34	Zobowiązania krótkoterminowe wobec pozostałych jednostek
Nota 35	Wartość księgowa spółki przypadająca na jedną akcję
Nota 36	Udziały lub akcje w jednostkach podporządkowanych – informacje ogólne
Nota 37	Udziały lub akcje w jednostkach podporządkowanych – informacje liczbowe
Nota 38	Papiery wartościowe, udziały i inne długoterminowe aktywa finansowe (struktura walutowa)
Nota 39	Papiery wartościowe, udziały i inne długoterminowe aktywa finansowe (według zbywalności)
Nota 40	Udzielone pożyczki długoterminowe (struktura walutowa)
Nota 41	Inne inwestycje długoterminowe (struktura walutowa)
Nota 42	Papiery wartościowe, udziały i inne krótkoterminowe aktywa finansowe (struktura walutowa)
Nota 43	Udzielone pożyczki krótkoterminowe (struktura walutowa)

Nota 1

Zmiany w długoterminowych aktywach finansowych w jednostkach zależnych

	Długoterminowe aktywa finansowe w jednostkach zależnych, w tym:					Razem
	udziały lub akcje	dłużne papiery wartościowe	inne papiery wartościowe (wg rodzaju)	udzielone pożyczki	inne długoterminowe aktywa finansowe (wg rodzaju)	
Stan na początek okresu	3 984 000,00	0,00	0,00	0,00	0,00	3 984 000,00
w tym w cenie nabycia	0,00	0,00	0,00	0,00	0,00	0,00
Zwiększenia, w tym:	0,00	0,00	0,00	0,00	0,00	0,00
– nabycie	0,00	0,00	0,00	0,00	0,00	0,00
– korekty aktualizujące wartość	0,00	0,00	0,00	0,00	0,00	0,00
– przemieszczenie wewnętrzne	0,00	0,00	0,00	0,00	0,00	0,00
Zmniejszenia, w tym:	0,00	0,00	0,00	0,00	0,00	0,00
– sprzedaż	0,00	0,00	0,00	0,00	0,00	0,00
– korekty aktualizujące wartość	0,00	0,00	0,00	0,00	0,00	0,00
– przemieszczenie wewnętrzne	0,00	0,00	0,00	0,00	0,00	0,00
Stan na koniec okresu	3 984 000,00	0,00	0,00	0,00	0,00	3 984 000,00
w tym w cenie nabycia	0,00	0,00	0,00	0,00	0,00	0,00

Nota 2

Zmiany w krótkoterminowych aktywach finansowych w jednostkach zależnych

	Krótkoterminowe aktywa finansowe w jednostkach zależnych, w tym:							Razem
	udziały lub akcje	należności z tytułu dywidend i innych udziałów w zyskach	dłużne papiery wartościowe	Inne papiery wartościowe (wg rodzaju)	inne papiery wartościowe (wg rodzaju)	udzielone pożyczki	Inne krótkoterminowe aktywa finansowe (wg rodzaju)	
Stan na początek okresu	0,00	0,00	0,00	0,00	0,00	1 108 989,80	0,00	1 108 989,80
w tym w cenie nabycia	0,00	0,00	0,00	0,00	0,00	0,00	0,00	0,00
Zwiększenia w tym:	0,00	0,00	0,00	0,00	0,00	46 345,07	0,00	46 345,07
– nabycie	0,00	0,00	0,00	0,00	0,00	0,00	0,00	0,00
– korekty aktualizujące wartość	0,00	0,00	0,00	0,00	0,00	46 345,07	0,00	46 345,07
– przemieszczenie wewnętrzne	0,00	0,00	0,00	0,00	0,00	0,00	0,00	0,00
Zmniejszenia	0,00	0,00	0,00	0,00	0,00	0,00	0,00	0,00
– sprzedaż	0,00	0,00	0,00	0,00	0,00	0,00	0,00	0,00
– korekty aktualizujące wartość	0,00	0,00	0,00	0,00	0,00	0,00	0,00	0,00
– przemieszczenie wewnętrzne	0,00	0,00	0,00	0,00	0,00	0,00	0,00	0,00
Stan na koniec okresu	0,00	0,00	0,00	0,00	0,00	1 155 334,87	0,00	1 155 334,87
w tym w cenie nabycia	0,00	0,00	0,00	0,00	0,00	0,00	0,00	0,00

Nota 3

Środki pieniężne i inne aktywa pieniężne

	2016	2015
1. Środki pieniężne w kasie	1,93	0,00
2. Środki pieniężne na rachunkach bankowych	9 813,50	254,63
3. Inne środki pieniężne	0,00	0,00
4. Inne aktywa pieniężne	0,00	0,00
Razem	9 815,43	254,63

Nota 4

Struktura własności kapitału podstawowego oraz liczba i wartość nominalna subskrybowanych akcji

Struktura własności kapitału podstawowego (akcjonariusze posiadający co najmniej 5% akcji)	Seria/emisja	Data rejestracji	Sposób pokrycia kapitału	Prawo do dywidendy (od daty)	Liczba akcji/udziałów	Ilość głosów	Cena emisyjna akcji/udziałów	Wartość nominalna akcji/udziałów (w PLN)	Udział w kapitale podstawowym*
1. Słoneczne Inwestycje Sp. z o.o.					3 586 096,00	0,00	10,00	358 609,60	0,00
w tym uprzywilejowane					0,00	0,00	0,00	0,00	0,00
2. Pozostali akcjonariusze					79 503 904,00	0,00	10,00	7 950 390,40	0,00
w tym uprzywilejowane					0,00	0,00	0,00	0,00	0,00

Damf Inwestycje S.A.

Nota 4

Struktura własności kapitału podstawowego oraz liczba i wartość nominalna subskrybowanych akcji - ciąg dalszy z poprzedniej strony

Struktura własności kapitału podstawowego (akcjonariusze posiadający co najmniej 5% akcji)	Seria/emisja	Data rejestracji	Sposób pokrycia kapitału	Prawo do dywidendy (od daty)	Liczba akcji/udziałów	Ilość głosów	Cena emisyjna akcji/udziałów	Wartość nominalna akcji/udziałów (w PLN)	Udział w kapitale podstawowym*
3.					0,00	0,00	0,00	0,00	0,00
w tym uprzywilejowane					0,00	0,00	0,00	0,00	0,00
4.					0,00	0,00	0,00	0,00	0,00
w tym uprzywilejowane					0,00	0,00	0,00	0,00	0,00
Razem					83 090 000,00	0,00		8 309 000,00	0,00

* udział w kapitale podstawowym odpowiada udziałowi w ogólnej liczbie głosów

Nota 5

Zmiany w kapitale zapasowym

	2016	2015
Stan na początek okresu	597 801,00	597 801,00
zwiększenia (z tytułu)	0,00	0,00
– sprzedaży akcji powyżej ich wartości nominalnej,	0,00	0,00
– podziału zysku (utworzony ustawowo)	0,00	0,00
– podziału zysku (ponad wymaganą ustawowo minimalną wartość)	0,00	0,00
– zbycie lub likwidacja uprzednio zaktualizowanych środków trwałych – różnica z aktualizacji wyceny dotycząca rozchodowanych środków trwałych	0,00	0,00
– ...	0,00	0,00
wykorzystanie (z tytułu)	0,00	0,00
– pokrycie straty bilansowej	0,00	0,00
– umorzenie własnych udziałów	0,00	0,00
– podwyższenie kapitału zakładowego	0,00	0,00
– ...	0,00	0,00
Stan na koniec okresu	597 801,00	597 801,00

Nota 6

Zmiany w kapitale (funduszu) z aktualizacji wyceny

	2016	2015
Stan na początek okresu	0,00	0,00
zwiększenia (z tytułu)	0,00	0,00
– aktualizacji środków trwałych	0,00	0,00
– aktualizacji wartości godziwej inwestycji długoterminowych, w tym	0,00	0,00
– z wyceny instrumentów zabezpieczających	0,00	0,00
– odroczonego podatku dochodowego, ustalonego od różnic przejściowych odnoszonych na ten kapitał	0,00	0,00
– aktualizacji innych aktywów	0,00	0,00
– różnic kursowych z przeliczenia oddziałów zagranicznych	0,00	0,00
– ...	0,00	0,00
zmniejszenia (z tytułu)	0,00	0,00
– zbycia bądź likwidacji środków trwałych	0,00	0,00
– aktualizacji wartości godziwej inwestycji długoterminowych, w tym	0,00	0,00
– z wyceny instrumentów zabezpieczających	0,00	0,00
– odroczonego podatku dochodowego, ustalonego od różnic przejściowych odnoszonych na ten kapitał,	0,00	0,00
– aktualizacji innych aktywów	0,00	0,00
– różnic kursowych z przeliczenia oddziałów zagranicznych	0,00	0,00
– ...	0,00	0,00
Stan na koniec okresu	0,00	0,00

Nota 7

Zmiany w kapitałach (funduszach) rezerwowych

	2016	2015
Stan kapitałów rezerwowych na początek okresu	0,00	0,00
zwiększenia (z tytułu)	0,00	0,00
– tworzone zgodnie z umową (statutem) spółki	0,00	0,00
– na udziały (akcje) własne	0,00	0,00

Nota 7

Zmiany w kapitałach (funduszach) rezerwowych - ciąg dalszy z poprzedniej strony

	2016	2015
- ...	0,00	0,00
zmniejszenia (z tytułu)	0,00	0,00
- pokrycia straty bilansowej	0,00	0,00
- umorzenia udziałów własnych	0,00	0,00
- podwyższenia kapitału zakładowego lub rezerwowego	0,00	0,00
- wypłaty dywidendy	0,00	0,00
- zwrotu dopłat wspólnikom	0,00	0,00
- ...	0,00	0,00
Stan kapitałów rezerwowych na koniec okresu ogółem	0,00	0,00

Nota 8

Zysk (strata) z lat ubiegłych

	2016	2015
Zysk (strata) z lat ubiegłych na początek okresu	1 291 992,06	- 186 862,61
Zysk z lat ubiegłych na początek okresu	1 478 854,67	0,00
- zmiany przyjętych zasad (polityki) rachunkowości	0,00	0,00
- korekty błędów	0,00	0,00
Zysk z lat ubiegłych na początek okresu, po korektach	1 478 854,67	0,00
a) zwiększenie (z tytułu)	0,00	526,10
- podziału zysku z lat ubiegłych	0,00	526,10
- ...	0,00	0,00
b) zmniejszenie (z tytułu)	0,00	0,00
- wypłaty dywidendy	0,00	0,00
- przeznaczenia na podwyższenie kapitału zakładowego, zapasowego lub rezerwowego	0,00	0,00
- pokrycia straty za poprzednie lata obrotowe	0,00	0,00
- przeznaczenia na umorzenie udziałów	0,00	0,00
- ...	0,00	0,00
Zysk z lat ubiegłych na koniec okresu	1 478 854,67	526,10
Strata z lat ubiegłych na początek okresu	186 862,61	186 862,61
- zmiany przyjętych zasad (polityki) rachunkowości	0,00	0,00
- korekty błędów	0,00	0,00
Strata z lat ubiegłych na początek okresu, po korektach	186 862,61	186 862,61
a) zwiększenie (z tytułu)	0,00	0,00
- przeniesienia straty z lat ubiegłych do pokrycia	0,00	0,00
- straty na sprzedaży lub umorzeniu drogą obniżenia kapitału zakładowego udziałów (akcji) własnych niezajdującej pokrycia w kapitale zapasowym	0,00	0,00
- ...	0,00	0,00
b) zmniejszenie (z tytułu)	0,00	0,00
- pokrycia straty z lat ubiegłych z zysku	0,00	0,00
- pokrycia straty z lat ubiegłych z kapitałów: zapasowego i rezerwowego	0,00	0,00
- pokrycia straty z lat ubiegłych z obniżenia kapitału podstawowego	0,00	0,00
- pokrycia straty z lat ubiegłych z dopłat wspólników	0,00	0,00
- ...	0,00	0,00
Strata z lat ubiegłych na koniec okresu	186 862,61	186 862,61
Zysk (strata) z lat ubiegłych na koniec okresu	1 291 992,06	- 186 336,51

Nota 9

Propozycje co do sposobu podziału zysku lub pokrycia straty za rok obrotowy

	2016	2015*
ZYSK / STRATA NETTO	-41 288,45	1 478 328,57
Kapitał (fundusz) zapasowy (+/-)	0,00	0,00
Kapitał (fundusz) rezerwowy (+/-)	0,00	0,00
Zakładowy Fundusz Świadczeń Socjalnych	0,00	0,00
Dywidendy dla wspólników (oprocentowanie kapitału)	0,00	0,00
Nagrody z zysku	0,00	0,00
Cele społeczne	0,00	0,00

Nota 9

Propozycje co do sposobu podziału zysku lub pokrycia straty za rok obrotowy - ciąg dalszy z poprzedniej strony

	2016	2015*
Obniżenie kapitału podstawowego	0,00	0,00
Dopłaty wspólników (o ile przewiduje to umowa spółki z o.o.)	0,00	0,00
Pokrycie straty z lat ubiegłych	0,00	0,00
Pokrycie straty z zysków lat przyszłych	0,00	0,00
...	0,00	0,00

* Za rok poprzedni faktyczny podział zysku (pokrycie straty)

Nota 10

Powiązania składników aktywów w bilansie

Wyszczególnienie	Kwota brutto roku obrotowego	Odpisy aktualizujące wartość	Kwota brutto roku poprzedzającego	Odpisy aktualizujące wartość
1. Należności od jednostek powiązanych	0,00	0,00	0,00	0,00
a) długoterminowe	0,00	0,00	0,00	0,00
– z tytułu pożyczek i kredytów	0,00	0,00	0,00	0,00
– z tytułu kaucji gwarancyjnych	0,00	0,00	0,00	0,00
– z tytułu nabycia dłużnych papierów wartościowych	0,00	0,00	0,00	0,00
– inne należności	0,00	0,00	0,00	0,00
b) krótkoterminowe	0,00	0,00	0,00	0,00
– z tytułu pożyczek i kredytów	0,00	0,00	0,00	0,00
– z tytułu kaucji gwarancyjnych	0,00	0,00	0,00	0,00
– z tytułu nabycia dłużnych papierów wartościowych	0,00	0,00	0,00	0,00
– z tytułu dostaw i usług o okresie spłaty:	0,00	0,00	0,00	0,00
– do 12 miesięcy	0,00	0,00	0,00	0,00
– powyżej 12 miesięcy	0,00	0,00	0,00	0,00
– inne należności	0,00	0,00	0,00	0,00
2. Należności od pozostałych jednostek, w których jednostka posiada zaangażowanie w kapitale	0,00	0,00	0,00	0,00
a) długoterminowe	0,00	0,00	0,00	0,00
– z tytułu pożyczek i kredytów	0,00	0,00	0,00	0,00
– z tytułu kaucji gwarancyjnych	0,00	0,00	0,00	0,00
– z tytułu nabycia dłużnych papierów wartościowych	0,00	0,00	0,00	0,00
– inne należności	0,00	0,00	0,00	0,00
b) krótkoterminowe	0,00	0,00	0,00	0,00
– z tytułu pożyczek i kredytów	0,00	0,00	0,00	0,00
– z tytułu kaucji gwarancyjnych	0,00	0,00	0,00	0,00
– z tytułu nabycia dłużnych papierów wartościowych	0,00	0,00	0,00	0,00
– z tytułu dostaw i usług o okresie spłaty:	0,00	0,00	0,00	0,00
– do 12 miesięcy	0,00	0,00	0,00	0,00
– powyżej 12 miesięcy	0,00	0,00	0,00	0,00
– inne należności	0,00	0,00	0,00	0,00
3. Należności od pozostałych jednostek	217 658,76	0,00	179 354,42	0,00
a) długoterminowe	0,00	0,00	0,00	0,00
– z tytułu pożyczek i kredytów	0,00	0,00	0,00	0,00
– z tytułu kaucji gwarancyjnych	0,00	0,00	0,00	0,00
– z tytułu nabycia dłużnych papierów wartościowych	0,00	0,00	0,00	0,00
– inne należności	0,00	0,00	0,00	0,00
b) krótkoterminowe	217 658,76	0,00	179 354,42	0,00
– z tytułu pożyczek i kredytów	0,00	0,00	0,00	0,00
– z tytułu kaucji gwarancyjnych	0,00	0,00	0,00	0,00
– z tytułu nabycia dłużnych papierów wartościowych	0,00	0,00	0,00	0,00
– z tytułu dostaw i usług o okresie spłaty:	157 714,54	0,00	162 096,42	0,00
– do 12 miesięcy	157 714,54	0,00	162 096,42	0,00
– powyżej 12 miesięcy	0,00	0,00	0,00	0,00
– z tytułu podatków, dotacji, cel, ubezpieczeń społecznych i zdrowotnych oraz innych tytułów publicznoprawnych	40 122,00	0,00	17 258,00	0,00

Nota 10

Powiązania składników aktywów w bilansie - ciąg dalszy z poprzedniej strony

Wyszczególnienie	Kwota brutto roku obrotowego	Odpisy aktualizujące wartość	Kwota brutto roku poprzedzającego	Odpisy aktualizujące wartość
- inne należności	19 822,22	0,00	0,00	0,00
- dochodzone na drodze sądowej	0,00	0,00	0,00	0,00

Nota 11

Powiązania składników pasywów w bilansie

Wyszczególnienie	Kwota roku obrotowego	Kwota roku poprzedzającego
1. Zobowiązania od jednostek powiązanych	738,00	738,00
a) długoterminowe	0,00	0,00
- z tytułu pożyczek i kredytów	0,00	0,00
- z tytułu emisji dłużnych papierów wartościowych	0,00	0,00
- z tytułu innych zobowiązań finansowych	0,00	0,00
- z tytułu zobowiązań wekslowych	0,00	0,00
- inne	0,00	0,00
b) krótkoterminowe	738,00	738,00
- z tytułu pożyczek i kredytów	0,00	0,00
- z tytułu emisji dłużnych papierów wartościowych	0,00	0,00
- z tytułu innych zobowiązań finansowych	0,00	0,00
- z tytułu zobowiązań wekslowych	0,00	0,00
- z tytułu dostaw i usług o okresie wymagalności:	738,00	738,00
- do 12 miesięcy	738,00	738,00
- powyżej 12 miesięcy	0,00	0,00
- inne	0,00	0,00
2. Zobowiązania od pozostałych jednostek, w których jednostka posiada zaangażowanie w kapitale	0,00	0,00
a) długoterminowe	0,00	0,00
- z tytułu pożyczek i kredytów	0,00	0,00
- z tytułu emisji dłużnych papierów wartościowych	0,00	0,00
- z tytułu innych zobowiązań finansowych	0,00	0,00
- z tytułu zobowiązań wekslowych	0,00	0,00
- inne	0,00	0,00
b) krótkoterminowe	0,00	0,00
- z tytułu pożyczek i kredytów	0,00	0,00
- z tytułu emisji dłużnych papierów wartościowych	0,00	0,00
- z tytułu innych zobowiązań finansowych	0,00	0,00
- z tytułu zobowiązań wekslowych	0,00	0,00
- z tytułu dostaw i usług o okresie wymagalności:	0,00	0,00
- do 12 miesięcy	0,00	0,00
- powyżej 12 miesięcy	0,00	0,00
- inne	0,00	0,00
3. Zobowiązania od pozostałych jednostek	11 845,89	881 999,49
a) długoterminowe	0,00	0,00
- z tytułu pożyczek i kredytów	0,00	0,00
- z tytułu emisji dłużnych papierów wartościowych	0,00	0,00
- z tytułu innych zobowiązań finansowych	0,00	0,00
- z tytułu zobowiązań wekslowych	0,00	0,00
- inne	0,00	0,00
b) krótkoterminowe	11 845,89	881 999,49
- z tytułu pożyczek i kredytów	0,00	855 775,72
- z tytułu emisji dłużnych papierów wartościowych	0,00	0,00
- z tytułu innych zobowiązań finansowych	0,00	0,00
- z tytułu dostaw i usług o okresie wymagalności:	10 914,89	24 602,77
- do 12 miesięcy	10 914,89	24 602,77
- powyżej 12 miesięcy	0,00	0,00
- z tytułu zaliczek otrzymanych na dostawy i usługi	0,00	0,00
- z tytułu zobowiązań wekslowych	0,00	0,00

Nota 11

Powiązania składników pasywów w bilansie - ciąg dalszy z poprzedniej strony

Wyszczególnienie	Kwota roku obrotowego	Kwota roku poprzedzającego
- z tytułu podatków, cel, ubezpieczeń społecznych i zdrowotnych oraz innych tytułów publicznoprawnych	931,00	1 621,00
- z tytułu wynagrodzeń	0,00	0,00
- inne	0,00	0,00

Nota 12

Rozliczenie głównych pozycji różniących podstawę opodatkowania podatkiem dochodowym a wynikiem finansowym (zyskiem, stratą) brutto

	2016	2015
ZYSK / STRATA brutto	6 343,55	1 864 669,57
Koszty niestanowiące kosztów uzyskania przychodów	493 793,48	31 073,25
- odpis aktualizujący wartość należności	0,00	0,00
- odpis aktualizujący wartość zapasów	0,00	0,00
- rezerwa na koszty	0,00	0,00
- niewypłacone wynagrodzenia	0,00	0,00
- nieopłacone składki ZUS	0,00	0,00
- różnice kursowe	0,00	0,00
- opłaty karne na rzecz budżetu	0,00	10,97
- koszty używania samochodów	0,00	0,00
- odsetki do zapłaty	0,00	5 929,28
- składki na PFRON	0,00	0,00
- wierzytelności odpisane jako przedawnione	0,00	0,00
- kary umowne i odszkodowania	0,00	0,00
- darowizny	0,00	0,00
- odsetki ograniczone tzw. cienką kapitalizacją	0,00	0,00
- wycena obligacji	474 791,67	0,00
- ...	0,00	0,00
- pozostałe koszty (n.k.u.p.)	19 001,81	25 133,00
Koszty podatkowe niezaliczone do kosztów rachunkowych	5 775,72	0,00
- zapłacone odsetki	5 775,72	0,00
- odwrócenie korekty podatkowej (30 dni)	0,00	0,00
- ...	0,00	0,00
- ...	0,00	0,00
Przychody księgowe niezaliczane do podatkowych	718 628,18	2 042 457,45
- nadwyżka przychodów zarachowanych nad zafakturowanymi	0,00	0,00
- rozwiązanie rezerwy na należności	0,00	0,00
- niezrealizowane różnice kursowe	0,00	0,00
- dywidendy	0,00	0,00
- zwrócone odsetki budżetowe	0,00	0,00
- naliczone odsetki	121 961,51	2 042 457,45
- wycena obligacji	596 666,67	0,00
- ...	0,00	0,00
Przychody podatkowe niezaliczone do księgowych	1 011,77	1 214,47
- odsetki otrzymane	1 011,77	1 214,47
- ...	0,00	0,00
Odliczenie od dochodu (np. darowizny)	0,00	0,00
- darowizny	0,00	0,00
- 50% straty roku	0,00	0,00
- ...	0,00	0,00
- ...	0,00	0,00
Podstawa opodatkowania	0,00	0,00
Podatek dochodowy bieżący, w tym:	0,00	0,00
- podatek dochodowy od działalności zaniechanej	0,00	0,00
Podatek potrącony przez płatnika od wypłaconej dywidendy	0,00	0,00
Zmiana stanu aktywów na podatek odroczonej	-1 409,00	1 409,00

Nota 12

Rozliczenie głównych pozycji różniących podstawę opodatkowania podatkiem dochodowym a wynikiem finansowym (zyskiem, stratą) brutto - ciąg dalszy z poprzedniej strony

	2016	2015
Zmiana stanu rezerwy na podatek odroczony	46 223,00	387 750,00
Podatek stanowiący zobowiązanie, wykazany w rachunku zysków i strat	47 632,00	386 341,00

Nota 13

Zmiana stanu aktywów z tytułu odroczonego podatku dochodowego

	2016	2015
1. Stan aktywów z tytułu odroczonego podatku dochodowego na początek okresu, w tym:	1 409,00	0,00
a) odniesionych na wynik finansowy w kwocie netto	1 409,00	0,00
– wartość brutto	1 409,00	0,00
– wartość odpisów aktualizujących	0,00	0,00
b) odniesionych na kapitał własny	0,00	0,00
– wartość brutto	0,00	0,00
– wartość odpisów aktualizujących	0,00	0,00
c) odniesionych na wartość firmy lub ujemną wartość firmy	0,00	0,00
– wartość brutto	0,00	0,00
– wartość odpisów aktualizujących	0,00	0,00
2. Zwiększenia	0,00	1 409,00
a) odniesione na wynik finansowy okresu w związku z ujemnymi różnicami przejściowymi	0,00	0,00
– odpis aktualizujący zapasy	0,00	0,00
– rezerwa na niewykorzystane urlopy	0,00	0,00
– rezerwa na nagrody jubileuszowe	0,00	0,00
– odpis aktualizujący wyroby gotowe	0,00	0,00
– rezerwa na koszty usług obcych	0,00	0,00
– nadwyżka kosztów szacowanych z niezakończonych umów budowlanych nad kosztami poniesionymi	0,00	0,00
– odpisy aktualizujące wartość aktywów z tytułu odroczonego podatku dochodowego	0,00	0,00
b) odniesione na wynik finansowy okresu w związku ze stratą podatkową (z tytułu)	0,00	1 409,00
– ...	0,00	1 409,00
– ...	0,00	0,00
– ...	0,00	0,00
– odpisy aktualizujące wartość aktywów z tytułu odroczonego podatku dochodowego	0,00	0,00
c) odniesione na kapitał własny w związku z ujemnymi różnicami przejściowymi	0,00	0,00
– ...	0,00	0,00
– ...	0,00	0,00
– ...	0,00	0,00
– odpisy aktualizujące wartość aktywów z tytułu odroczonego podatku dochodowego	0,00	0,00
d) odniesione na kapitał własny w związku ze stratą podatkową (z tytułu)	0,00	0,00
– ...	0,00	0,00
– ...	0,00	0,00
– ...	0,00	0,00
– odpisy aktualizujące wartość aktywów z tytułu odroczonego podatku dochodowego	0,00	0,00
e) odniesione na wartość firmy lub ujemną wartość firmy w związku z ujemnymi różnicami przejściowymi (z tytułu)	0,00	0,00
– ...	0,00	0,00
– ...	0,00	0,00
– ...	0,00	0,00
– odpisy aktualizujące wartość aktywów z tytułu odroczonego podatku dochodowego	0,00	0,00
3. Zmniejszenia	1 409,00	0,00
a) odniesione na wynik finansowy okresu w związku z ujemnymi różnicami przejściowymi (z tytułu)	1 409,00	0,00
– ...	1 409,00	0,00
– ...	0,00	0,00
– ...	0,00	0,00
– odpisy aktualizujące wartość aktywów z tytułu odroczonego podatku dochodowego	0,00	0,00
b) odniesione na wynik finansowy okresu w związku ze stratą podatkową (z tytułu)	0,00	0,00
– ...	0,00	0,00
– ...	0,00	0,00

Nota 13

Zmiana stanu aktywów z tytułu odroczonego podatku dochodowego - ciąg dalszy z poprzedniej strony

	2016	2015
- ...	0,00	0,00
- odpisy aktualizujące wartość aktywów z tytułu odroczonego podatku dochodowego	0,00	0,00
c) odniesione na kapitał własny w związku z ujemnymi różnicami przejściowymi (z tytułu)	0,00	0,00
- ...	0,00	0,00
- ...	0,00	0,00
- ...	0,00	0,00
- odpisy aktualizujące wartość aktywów z tytułu odroczonego podatku dochodowego	0,00	0,00
d) odniesione na kapitał własny w związku ze stratą podatkową (z tytułu)	0,00	0,00
- ...	0,00	0,00
- ...	0,00	0,00
- ...	0,00	0,00
- odpisy aktualizujące wartość aktywów z tytułu odroczonego podatku dochodowego	0,00	0,00
e) odniesione na wartość firmy lub ujemną wartość firmy w związku z ujemnymi różnicami przejściowymi (z tytułu)	0,00	0,00
- ...	0,00	0,00
- ...	0,00	0,00
- ...	0,00	0,00
- odpisy aktualizujące wartość aktywów z tytułu odroczonego podatku dochodowego	0,00	0,00
4. Stan aktywów z tytułu odroczonego podatku dochodowego na koniec okresu, razem, w tym:	0,00	1 409,00
a) odniesionych na wynik finansowy	0,00	1 409,00
- wartość brutto	0,00	1 409,00
- wartość odpisów aktualizujących	0,00	0,00
b) odniesionych na kapitał własny	0,00	0,00
- wartość brutto	0,00	0,00
- wartość odpisów aktualizujących	0,00	0,00
c) odniesionych na wartość firmy lub ujemną wartość firmy	0,00	0,00
- wartość brutto	0,00	0,00
- wartość odpisów aktualizujących	0,00	0,00
5. Przepuszczalna wysokość aktywów z tytułu odroczonego podatku dochodowego, związanych z inwestycjami w jednostkach zależnych, współzależnych i stowarzyszonych, których dokładne ustalenie nie jest wykonalne (pkt 16.8. i 16.12. KSR nr 2). W tym przypadku podaje się również informację o wartości różnic przejściowych dotyczących tych inwestycji	0,00	0,00
6. Określenie przyczyn, dla których jednostka nie dokonała odpisów aktualizujących aktywa z tytułu odroczonego podatku dochodowego	0,00	0,00
7. Łączna kwota różnic przejściowych związanych z inwestycjami na które nie utworzono rezerwy na podatek odroczony, w tym w:	0,00	0,00
- w jednostkach podporządkowanych	0,00	0,00
- w oddziałach	0,00	0,00
- we wspólnych przedsięwzięciach	0,00	0,00

Nota 14

Zmiana stanu rezerwy z tytułu odroczonego podatku dochodowego

	2016	2015
1. Stan rezerwy z tytułu odroczonego podatku dochodowego na początek okresu, w tym:	387 989,00	239,00
a) odniesionej na wynik finansowy	387 989,00	239,00
b) odniesionej na kapitał własny	0,00	0,00
c) odniesionej na wartość firmy lub ujemną wartość firmy	0,00	0,00
2. Zwiększenia	434 212,00	387 989,00
a) odniesione na wynik finansowy okresu z tytułu dodatnich różnic przejściowych (z tytułu)	434 212,00	387 989,00
- nadwyżka zarachowanych przychodów nad zafakturowanymi z tyt. ...	0,00	0,00
- wycena obligacji	409 331,00	386 175,00
- odsetki od pożyczek	24 881,00	1 814,00
b) odniesione na kapitał własny w związku z dodatnimi różnicami przejściowymi (z tytułu)	0,00	0,00
- ...	0,00	0,00
- ...	0,00	0,00
- ...	0,00	0,00
c) odniesione na wartość firmy lub ujemną wartość firmy w związku z dodatnimi różnicami przejściowymi (z tytułu)	0,00	0,00

Nota 14

Zmiana stanu rezerwy z tytułu odroczonego podatku dochodowego - ciąg dalszy z poprzedniej strony

	2016	2015
- ...	0,00	0,00
- ...	0,00	0,00
- ...	0,00	0,00
3. Zmniejszenia	387 989,00	239,00
a) odniesione na wynik finansowy okresu w związku z dodatnimi różnicami przejściowymi	387 989,00	239,00
- rozwiązanie rezerwy	387 989,00	239,00
- ...	0,00	0,00
- ...	0,00	0,00
b) odniesione na kapitał własny w związku z dodatnimi różnicami przejściowymi	0,00	0,00
- ...	0,00	0,00
- ...	0,00	0,00
- ...	0,00	0,00
c) odniesione na wartość firmy lub ujemną wartość firmy w związku z dodatnimi różnicami przejściowymi (z tytułu)	0,00	0,00
- ...	0,00	0,00
- ...	0,00	0,00
- ...	0,00	0,00
4. Stan rezerwy z tytułu odroczonego podatku dochodowego na koniec okresu, razem, w tym:	434 212,00	387 989,00
a) odniesionej na wynik finansowy	434 212,00	387 989,00
b) odniesionej na kapitał własny	0,00	0,00
c) odniesionej na wartość firmy lub ujemną wartość firmy	0,00	0,00
5. Przepuszczalna wysokość rezerw z tytułu odroczonego podatku dochodowego, związanych z inwestycjami w jednostkach zależnych, współzależnych i stowarzyszonych, których dokładne ustalenie nie jest wykonalne (pkt 16.8. i 16.12. KSR nr 2). W tym przypadku podaje się również informację o wartości różnic przejściowych dotyczących tych inwestycji.	0,00	0,00

Nota 15

Wykaz spółek, w których jednostka posiada zaangażowanie w kapitale lub 20% w ogólnej liczbie głosów w organie stanowiącym spółki

Nazwa i siedziba Spółki	Udział procentowy w ogólnej liczbie głosów w organie stanowiącym spółki	Procent posiadanego zaangażowania w kapitale	Kwota kapitału własnego spółki	Wynik finansowy netto za ostatni rok obrotowy danej spółki
Fly.pl Sp. z o.o.	100		0,00	101 804,61
			0,00	0,00
			0,00	0,00
			0,00	0,00
			0,00	0,00

Nota 16

Struktura środków pieniężnych do rachunku przepływów pieniężnych

Pozycja A.II.3. Odsetki i udziały w zyskach (dywidendy)	2016	2015
Odsetki od lokat powyżej 3 miesięcy	0,00	0,00
Odsetki od udzielony pożyczek	- 116 426,22	-12 390,37
Odsetki od kredytów	0,00	0,00
Otrzymane i zarachowane dywidendy	0,00	0,00
Zapłacone i zarachowane dywidendy	0,00	0,00
Pozostałe odsetki	0,00	0,00
Razem odsetki	- 116 426,22	-12 390,37

Pozycja A.II.5. Zmiana stanu rezerw na zobowiązania	2016	2015
Rezerwa z tytułu odroczonego podatku dochodowego	434 212,00	387 989,00
Rezerwa na świadczenia emerytalne i podobne	0,00	0,00
Pozostałe rezerwy	0,00	0,00
Razem	434 212,00	387 989,00
Zmiana stanu	46 223,00	387 750,00

Nota 16

Struktura środków pieniężnych do rachunku przepływów pieniężnych - ciąg dalszy z poprzedniej strony

Pozycja A.II.3. Odsetki i udziały w zyskach (dywidendy)	2016	2015
Pozycja A.II.6. Zmiana stanu zapasów	2016	2015
Ogółem zapasy	0,00	0,00
Koszty zakupu	0,00	0,00
Aktualizacja wyceny zapasów	0,00	0,00
Razem	0,00	0,00
Zmiana stanu, w tym:	0,00	0,00
Zmiana stanu z tytułu wkładu niepieniężnego otrzymanego(-)/przekazanego(+) w postaci składników majątku obrotowego (zapasów)	0,00	0,00
Pozycja A.II.7. Zmiana stanu należności	2016	2015
Należności długoterminowe	0,00	0,00
Należności krótkoterminowe od jednostek powiązanych	0,00	0,00
Należności krótkoterminowe od pozostałych jednostek, w których jednostka posiada zaangażowanie w kapitale	0,00	0,00
Należności krótkoterminowe od pozostałych jednostek	217 658,76	179 354,42
Razem należności	217 658,76	179 354,42
Zmiana stanu należności	-38 304,34	-74 397,42
Pozycja A.II.8. Zmiana stanu zobowiązań krótkoterminowych, bez kredytów i pożyczek	2016	2015
Zobowiązania krótkoterminowe wobec jednostek powiązanych	738,00	738,00
Zobowiązania krótkoterminowe wobec pozostałych jednostek, w których jednostka posiada zaangażowanie w kapitale	0,00	0,00
Zobowiązania krótkoterminowe wobec pozostałych jednostek	11 845,89	881 999,49
Fundusze specjalne	0,00	0,00
Razem zobowiązania, w tym:	12 583,89	882 737,49
Zobowiązania z tytułu zakupu wartości niematerialnych i prawnych i środków trwałych	0,00	0,00
Zobowiązania z tytułu zakupu inwestycji w nieruchomości i wartości niematerialne i prawne	0,00	0,00
Inne zobowiązania z tytułu działalności inwestycyjnej	0,00	0,00
Razem zobowiązania z działalności inwestycyjnej	0,00	0,00
Zobowiązania z tytułu nabycia (akcji) własnych	0,00	0,00
Zobowiązania z tytułu dywidend i innych wypłat na rzecz właścicieli	0,00	0,00
Zobowiązania inne niż wypłaty na rzecz właścicieli, z tytułu podziału zysku	0,00	0,00
Zobowiązania z tytułu dłużnych papierów wartościowych	0,00	0,00
Inne zobowiązania finansowe	0,00	0,00
Zobowiązania z tytułu umów leasingu finansowego	0,00	0,00
Zobowiązania z tytułu kredytów i pożyczek	- 855 775,72	0,00
Razem zobowiązania z działalności finansowej	- 855 775,72	0,00
Zobowiązania z tytułu podatku dochodowego odnoszonego bezpośrednio na kapitał (fundusz) własny	0,00	0,00
Zobowiązania z działalności operacyjnej	868 359,61	882 737,49
Zmiana stanu zobowiązań	-14 377,88	4 218,57
Pozycja A.II.9. Zmiana stanu rozliczeń międzyokresowych	2016	2015
Długoterminowe rozliczenia międzyokresowe	0,00	1 409,00
Krótkoterminowe rozliczenia międzyokresowe	0,00	0,00
Razem	0,00	1 409,00
1. Zmiana stanu	1 409,00	-1 409,00
Ujemna wartość firmy	0,00	0,00
Długoterminowe rozliczenia międzyokresowe (pasywa)	0,00	0,00
Krótkoterminowe rozliczenia międzyokresowe (pasywa)	0,00	0,00
Razem	0,00	0,00
2. Zmiana stanu	0,00	0,00
Ogółem zmiana stanu rozliczeń międzyokresowych (1+2)	1 409,00	-1 409,00
Pozycja A.II.10. Inne korekty	2016	2015
Niepieniężne straty spowodowane zdarzeniami losowymi w składnikach działalności inwestycyjnej (plus)	0,00	0,00

Nota 16

Struktura środków pieniężnych do rachunku przepływów pieniężnych - ciąg dalszy z poprzedniej strony

Pozycja A.II.3. Odsetki i udziały w zyskach (dywidendy)	2016	2015
Odpisy netto z tytułu utraty wartości, korygujące wartość składników aktywów trwałych oraz krótkoterminowych aktywów finansowych (plus lub minus)	0,00	0,00
Umorzenie zaciągniętych kredytów i pożyczek (minus)	0,00	0,00
Umorzenie pożyczek długoterminowych (plus)	0,00	0,00
Odpisanie wartości środków trwałych w budowie, które nie dały efektu gospodarczego	0,00	0,00
Pozostałe	0,00	0,00
Razem	0,00	0,00
Zmiana stanu	0,00	0,00

Pozycja E. Bilansowa zmiana środków pieniężnych	2016	2015
Środki pieniężne w kasie	1,93	0,00
Środki pieniężne na rachunkach bankowych	9 813,50	254,63
Lokaty bankowe do 3 miesięcy	0,00	0,00
Ekwiwalenty środków pieniężnych, w tym	0,00	0,00
– czeki	0,00	0,00
– weksle	0,00	0,00
– inne	0,00	0,00
Razem środki pieniężne oraz ekwiwalenty środków pieniężnych	9 815,43	254,63
Zmiana środków pieniężnych oraz ekwiwalentów środków pieniężnych	9 560,80	0,00
Wycena bilansowa środków pieniężnych	0,00	0,00
Zmiana stanu środków pieniężnych z tytułu różnic kursowych	0,00	0,00
Środki pieniężne o ograniczonej możliwości dysponowania	0,00	0,00

Wyjaśnienie różnic w zakresie środków pieniężnych przyjętych w bilansie i rachunku przepływów pieniężnych:

--

Nota 17

Przeciętne w roku obrotowym zatrudnienie w grupach zawodowych

	Przeciętna liczba zatrudnionych w roku obrotowym	Przeciętna liczba zatrudnionych w roku poprzedzającym
Ogółem, z tego:	0,00	0,00
– pracownicy umysłowi (na stan. nierobotniczych)	0,00	0,00
– pracownicy fizyczni (na stan. robotniczych)	0,00	0,00
– uczniowie	0,00	0,00
– osoby wykonujące pracę nakładczą	0,00	0,00
– osoby korzystające z urlopów wychowawczych lub bezpłatnych	0,00	0,00

Nota 18

Należne lub wypłacone wynagrodzenia osobom wchodzącym w skład organów zarządzających, nadzorujących i administrujących za rok obrotowy

Wynagrodzenia	2016	2015
I. Wypłacone lub należne wynagrodzenia osobom wchodzącym w skład organów zarządzających, w tym:	14 400,00	14 400,00
1. Wynagrodzenie	14 400,00	14 400,00
Prezes zarządu	14 400,00	14 400,00
(pełniona funkcja)	0,00	0,00
(pełniona funkcja)	0,00	0,00
2. Nagrody i wynagrodzenie z zysku	0,00	0,00
(pełniona funkcja)	0,00	0,00
(pełniona funkcja)	0,00	0,00
(pełniona funkcja)	0,00	0,00
II. Wypłacone lub należne wynagrodzenia osobom wchodzącym w skład organów nadzorujących, w tym:	0,00	0,00
1. Wynagrodzenie	0,00	0,00

Nota 18

Należne lub wypłacone wynagrodzenia osobom wchodzącym w skład organów zarządzających, nadzorujących i administrujących za rok obrotowy - ciąg dalszy z poprzedniej strony

Wynagrodzenia	2016	2015
(pełniona funkcja)	0,00	0,00
(pełniona funkcja)	0,00	0,00
(pełniona funkcja)	0,00	0,00
2. Nagrody i wynagrodzenie z zysku	0,00	0,00
(pełniona funkcja)	0,00	0,00
(pełniona funkcja)	0,00	0,00
(pełniona funkcja)	0,00	0,00
III. Wypłacone lub należne wynagrodzenia osobom wchodzącym w skład organów administrujących, w tym:	0,00	0,00
1. Wynagrodzenie	0,00	0,00
(pełniona funkcja)	0,00	0,00
(pełniona funkcja)	0,00	0,00
(pełniona funkcja)	0,00	0,00
2. Nagrody i wynagrodzenie z zysku	0,00	0,00
(pełniona funkcja)	0,00	0,00
(pełniona funkcja)	0,00	0,00
(pełniona funkcja)	0,00	0,00
RAZEM	14 400,00	14 400,00

Nota 19

Wynagrodzenia biegłego rewidenta lub podmiotu uprawnionego do badania sprawozdań finansowych, wypłacone lub należne za rok obrotowy

Wyszczególnienie	Data umowy dotycząca okresu sprawozdawczego	Okres trwania umowy dotyczącej okresu	2016	2015
Obowiązkowe badanie rocznego sprawozdania finansowego			5 500,00	2 000,00
Inne usługi poświadczające			0,00	0,00
Usługi doradztwa podatkowego			0,00	0,00
Skonsolidowane sprawozdanie finansowe			0,00	0,00
Pozostałe usługi			0,00	0,00
Razem			5 500,00	2 000,00

Nota 20

Zagrożenia dla kontynuacji działalności

Sprawozdanie finansowe Spółki Damf Inwestycje S.A. zostało sporządzone przy założeniu kontynuowania działalności gospodarczej przez Spółkę w okresie 12 miesięcy po dniu bilansowym. Spółka nie stwierdza na dzień sporządzenia sprawozdania finansowego istnienia faktów i okoliczności, które wskazywałyby na zagrożenia dla możliwości kontynuacji działalności przez Spółkę w okresie 12 miesięcy po dniu bilansowym na skutek zamierzonego lub przymusowego zaniechania bądź istotnego ograniczenia przez nią dotychczasowej działalności jednakże Zarząd Spółki wskazuje na poniższe czynniki ryzyka związane z jej działalnością:

Spółka Damf Inwestycje S.A. posiada objęte w dniu 29 września 2015 roku obligacje w ilości 75 sztuk, które wyemitowane zostały przez Spółkę Damf Invest S.A. Wartość wykupu obligacji kalkulowana jest w oparciu o notowania na rynku New Connect spółki Damf Inwestycje S.A. Nadzień objęcia obligacji po cenie nominalnej 100 zł za sztukę (czyli łącznie za 7.500,00 zł) ich wartość wynosiła 3.397.500,00 zł, na dzień 31 grudnia 2015 r. wynosiła 2.040.000,00, a na dzień 31 grudnia 2016 r. wynosiła 2.161.875,00 zł. Termin wykupu obligacji został ustalony na 30 września 2017 roku. Objęte w dniu 29 września 2015 roku obligacje nie są traktowane w Spółce jako składnik aktywów wykorzystywany w jej działalności operacyjnej lecz jako inwestycja finansowa. Zarząd nie może jednoznacznie stwierdzić czy nie zachodzą przesłanki trwałej utraty wartości tego aktywa, gdyż kwota wykupu obligacji kalkulowana jest w oparciu kurs notowań spółki Damf Inwestycje S.A. na rynku New Connect w następujący sposób jeżeli WIG 20 spadnie poniżej 2000 punktów od daty objęcia obligacji do ich wykupu to data wykupu zostaje przedłużona do 31.12.2019 roku, ostatnia cena akcji Damf Inwestycje S.A. z ostatniego dnia notowania każdego miesiąca w okresie 36 miesięcy, ustalona jako średnia z cen notowań pomniejszona każdorazowo o 50 groszy, pomnożona przez współczynnik 10 000 za 1 obligację. Jeśli cena z ostatniego dnia wyniesie mniej niż 50 groszy należy przyjąć wartość na poziomie 0. Zarząd Damf Inwestycje S.A. każdorazowo przed przygotowaniem sprawozdania finansowego: rocznego bądź kwartalnego dokonuje analizy na podstawie wskaźnika kursu notowań spółki Damf Inwestycje S.A. czy nie zachodzą przesłanki utraty wartości tego aktywa. Jeśli kurs akcji będzie utrzymywał się na dotychczasowym poziomie Emitent obligacji nie będzie zmuszony do ich wykupu. Zarząd Damf Inwestycje S.A. nie widzi natomiast ryzyka wykupu przez Emitenta wyemitowanych przez Damf Invest S.A. obligacji o czym może świadczyć wartość udziałów, akcji i inny aktywów płynnych posiadanych w portfelu inwestycyjnym Damf Invest S.A. Wśród aktywów Spółki Damf Inwestycje S.A. znajdują się udziały w jednostkach powiązanych tj. w spółce zależnej Fly.pl Sp. z o.o. Udziały te wyceniane są w kwocie 3.984 tys. zł. Spółka zależna Fly.pl Sp. z o.o. posiada na dzień 31 grudnia 2016 r. kapitały własne w kwocie ujemnej (-) 2.561.073,50 zł. Spółka Fly.pl sp. z o.o. podobnie jak spółka Damf Inwestycje S.A. objęła obligacje serii O w dniu 29 września 2015 roku w ilości 25 sztuk wyemitowane przez Damf Invest S.A., które wyceniane na dzień 31 grudnia 2016 roku są w kwocie 720.tys. zł. Wartość wykupu obligacji kalkulowana jest w oparciu o notowania na rynku New Connect spółki Damf Inwestycje S.A. Objęte w dniu 29 września 2015 roku obligacje nie są traktowane w Spółce Fly.pl sp. z o.o. są jako składnik aktywów wykorzystywany w jej działalności operacyjnej lecz jako inwestycja finansowa. Zarząd nie może jednoznacznie stwierdzić czy nie zachodzą przesłanki trwałej utraty wartości tego aktywu, gdyż kwota wykupu obligacji kalkulowana jest w oparciu kurs notowań spółki Damf Inwestycje S.A. na rynku New Connect w następujący sposób jeżeli WIG 20 spadnie poniżej 2000 punktów od daty objęcia obligacji do ich wykupu to data wykupu zostaje przedłużona do 31.12.2019 roku, ostatnia cena akcji Damf Inwestycje S.A. z ostatniego dnia notowania każdego miesiąca w okresie 36 miesięcy, ustalona jako średnia z cen notowań pomniejszona każdorazowo o 50 groszy, pomnożona przez współczynnik 10 000 za 1 obligację. Jeśli cena z ostatniego dnia wyniesie mniej niż 50 groszy należy przyjąć wartość na poziomie 0. Zarząd Damf Inwestycje S.A. każdorazowo przed przygotowaniem sprawozdania finansowego: rocznego bądź kwartalnego dokonuje analizy na podstawie wskaźnika kursu notowań spółki Damf Inwestycje S.A. czy nie zachodzą przesłanki utraty wartości tego aktywa. Jeśli kurs akcji będzie utrzymywał się na dotychczasowym poziomie Emitent obligacji nie będzie zmuszony do ich wykupu. Zarząd Damf Inwestycje S.A. nie widzi natomiast ryzyka wykupu wyemitowanych przez Damf Invest S.A. obligacji o czym może świadczyć wartość udziałów, akcji i inny aktywów płynnych posiadanych w portfelu inwestycyjnym Damf Invest S.A. Spółka zależna prowadzi agencyjną sprzedaż usług turystycznych. Głównym kanałem działania Fly.pl sp. z o.o. jest internet pod domeną www.fly.pl. Fly.pl sp. z o.o. Od roku 2015 Spółka notuje dodatni wynik finansowy. W rachunku zysków i strat na dzień 31 grudnia 2016 roku Spółka wykazuje zysk w kwocie 101 804,61 zł. Rosnący popyt na usługi świadczone przez firmę Fly.pl sp. z o.o. stanowi dobrą perspektywę dla dalszego funkcjonowania Spółki zależnej. Marka FLY.PL jest marką rozpoznawalną, uznaną i wiarygodną, którą można określić jako:
- pierwsze internetowe biuro podróży posiadające pełen proces zakupowy on-line- unikatowy na polskim rynku turystycznym model biznesowy, polegający na outsourcingu wszystkich usług, niezwiązanych z biznesem i sprzedażą- solidny, zmotywowany zespół fachowców z wieloletnim doświadczeniem na rynku turystycznym.

W opinii Zarządu Spółki nie zachodzą przesłanki trwałej utraty wartości tego aktywa. Spółka Damf Inwestycje S.A. udzieliła spółce zależnej pożyczkę w wysokości 1.100 tys. zł (1.155.334,87 zł wraz z odsetkami). Termin spłaty pożyczki został ustalony na dzień 30 czerwca 2017 roku. Jednakże Pożyczkobiorca oświadczył, że iż zobowiązuje się do spłaty pożyczki, przed upływem terminu spłaty, wraz z należnymi odsetkami w ciągu 3 dni roboczych od daty otrzymania wezwania do zapłaty przez Pożyczkodawcę. Na dzień bilansowy tj. 31 grudnia 2016 roku Spółka z w/w czynnikiem aktywów identyfikuje przychody z tytułu naliczonych odsetek w kwocie 50 369,14 zł na dzień 31 grudnia 2015 roku w kwocie 19 931,90 zł. W opinii Zarządu Spółki Damf Inwestycje S.A. nie zachodzą przesłanki trwałej utraty wartości aktywa.

Nota 21

Struktura rzeczowa i terytorialna przychodów netto ze sprzedaży towarów i produktów

	2016		2015	
	od jednostek powiązanych	od jednostek pozostałych	od jednostek powiązanych	od jednostek pozostałych
1. Sprzedaż usług (struktura rzeczowa)	0,00	121 846,78	0,00	155 884,42
- pozostałe	0,00	121 846,78	0,00	153 144,42
- konkursy	0,00	0,00	0,00	2 740,00
- ...	0,00	0,00	0,00	0,00
2. Sprzedaż materiałów (struktura rzeczowa)	0,00	249,00	0,00	0,00
- pozostałe	0,00	249,00	0,00	0,00
- ...	0,00	0,00	0,00	0,00
- ...	0,00	0,00	0,00	0,00
3. Sprzedaż towarów (struktura rzeczowa)	0,00	0,00	0,00	0,00
- ...	0,00	0,00	0,00	0,00
- ...	0,00	0,00	0,00	0,00
- ...	0,00	0,00	0,00	0,00
4. Sprzedaż produktów lub innych usług (struktura rzeczowa)	0,00	0,00	0,00	0,00
- ...	0,00	0,00	0,00	0,00
- ...	0,00	0,00	0,00	0,00

Nota 21

Struktura rzeczowa i terytorialna przychodów netto ze sprzedaży towarów i produktów - ciąg dalszy z poprzedniej strony

	2016		2015	
- ...	0,00	0,00	0,00	0,00
5. Inne przychody ze sprzedaży (struktura rzeczowa)	0,00	0,00	0,00	0,00
- ...	0,00	0,00	0,00	0,00
- ...	0,00	0,00	0,00	0,00
- ...	0,00	0,00	0,00	0,00
RAZEM	0,00	122 095,78	0,00	155 884,42
w tym:				
Sprzedaż dla odbiorców krajowych	0,00	122 095,78	0,00	155 884,42
- produkty/usługi	0,00	122 095,78	0,00	155 884,42
- towary	0,00	0,00	0,00	0,00
Sprzedaż eksportowa	0,00	0,00	0,00	0,00
- produkty/usługi	0,00	0,00	0,00	0,00
- towary	0,00	0,00	0,00	0,00
Sprzedaż wewnątrzunijna	0,00	0,00	0,00	0,00
- produkty/usługi	0,00	0,00	0,00	0,00
- towary	0,00	0,00	0,00	0,00

Nota 22

Dane o kosztach rodzajowych oraz o kosztach wytworzenia produktów na własne potrzeby

	2016	2015
A. Koszt wytworzenia produktów na własne potrzeby	0,00	0,00
B. Koszty wg rodzajów	400 246,39	0,00
1. Amortyzacja	4 066,67	0,00
2. Zużycie materiałów i energii	114,88	0,00
3. Usługi obce	62 822,34	0,00
4. Podatki i opłaty, w tym:	20 031,70	0,00
- podatek akcyzowy	0,00	0,00
5. Wynagrodzenia	120 036,49	0,00
6. Ubezpieczenia społeczne i inne świadczenia, w tym	0,00	0,00
- emerytalne	0,00	0,00
7. Pozostałe koszty rodzajowe (z tytułu)	193 174,31	0,00
- reklama	167 700,00	0,00
- pozostałe	25 474,31	0,00
- ...	0,00	0,00
RAZEM	400 246,39	0,00

Nota 23

Dane rozliczenia kręgu kosztów

	2016	2015
I. Zmiany w zakresie kosztów rozliczonych +/-	0,00	0,00
1. Z tytułu różnic inwentaryzacyjnych	0,00	0,00
2. Odpisanie zaniechanej produkcji	0,00	0,00
3. Odpisanie kosztów bez efektu gospodarczego	0,00	0,00
4. Inne	0,00	0,00
II. Zmiana stanu zapasów, produktów i rozliczeń międzyokresowych kosztów +/-	0,00	0,00
1. Produkty gotowe	0,00	0,00
2. Półprodukty i produkty w toku	0,00	0,00
3. Rozliczenia międzyokresowe kosztów	0,00	0,00
III. Koszt własny produkcji sprzedanej	400 246,39	340 385,66
- koszt wytworzenia sprzedanych produktów	0,00	1 800,00
- koszt wytworzenia świadczeń na własne potrzeby	0,00	0,00
- koszty sprzedaży	168 340,84	38 000,00
- koszty ogólnego zarządu	231 905,55	300 585,66
IV. Wartość sprzedanych towarów i materiałów	0,00	0,00

Nota 24

Inne przychody operacyjne

	2016	2015
I. Rozwiązane rezerwy (z tytułu)	0,00	0,00
– ...	0,00	0,00
– ...	0,00	0,00
– ...	0,00	0,00
– ...	0,00	0,00
II. Pozostałe, w tym:	3,65	4 739,16
1) rozwiązanie odpisów aktualizujących wartość należności	0,00	0,00
2) odpis aktualizujący wartość niematerialną i prawną zaliczaną do inwestycji	0,00	0,00
3) odpis aktualizujący wartość nieruchomości zaliczanych do inwestycji	0,00	0,00
4) otrzymane koszty postępowania spornego	0,00	0,00
6) przedawnione zobowiązania	0,00	0,00
7) zwrócone, umorzone podatki	0,00	0,00
8) przychody z tytułu rozchodu niefinansowych aktywów trwałych	0,00	0,00
9) ...	0,00	0,00
9) pozostałe	3,65	4 739,16
Inne przychody operacyjne RAZEM	3,65	4 739,16

Nota 25

Inne koszty operacyjne

	2016	2015
I. Utworzone rezerwy (z tytułu)	0,00	0,00
– ...	0,00	0,00
– ...	0,00	0,00
– ...	0,00	0,00
– ...	0,00	0,00
II. Pozostałe, w tym:	2,61	1 237,55
1) odpis aktualizujący wartość należności	0,00	0,00
Przyczyna utworzenia:		
2) odpis aktualizujący wartość niematerialną i prawną zaliczaną do inwestycji	0,00	0,00
Przyczyna utworzenia:		
3) odpis aktualizujący wartość nieruchomości zaliczanych do inwestycji	0,00	0,00
Przyczyna utworzenia:		
4) odpis aktualizujący wartość zapasów	0,00	0,00
Przyczyna utworzenia:		
5) koszty postępowania spornego	0,00	0,00
6) przedawnione należności	0,00	0,00
7) niezwrócone, umorzone nadpłaty podatków	0,00	0,00
8) koszty z tytułu rozchodu niefinansowych aktywów trwałych	0,00	0,00
9) ...	0,00	0,00
10) pozostałe	2,61	1 237,55
Inne koszty operacyjne RAZEM	2,61	1 237,55

Nota 26

Wybrane przychody finansowe

	2016	2015
I. Przychody finansowe z tytułu dywidend i udziałów w zyskach razem	0,00	0,00
a) od jednostek powiązanych, w tym:	0,00	0,00
– od jednostek zależnych	0,00	0,00
– od jednostek współzależnych	0,00	0,00
– od jednostek stowarzyszonych	0,00	0,00
– od znaczącego inwestora	0,00	0,00
– od wspólnika jednostki współzależnej	0,00	0,00
– od jednostki dominującej	0,00	0,00
– od pozostałych jednostek powiązanych	0,00	0,00
b) od pozostałych jednostek	0,00	0,00
II. Przychody finansowe z tytułu odsetek razem	122 573,23	19 953,70

Nota 26

Wybrane przychody finansowe - ciąg dalszy z poprzedniej strony

	2016	2015
1) z tytułu udzielonych pożyczek	122 573,23	18 983,35
a) od jednostek powiązanych, w tym:	46 345,07	18 983,35
– od jednostek zależnych	46 345,07	18 983,35
– od jednostek współzależnych	0,00	0,00
– od jednostek stowarzyszonych	0,00	0,00
– od znaczącego inwestora	0,00	0,00
– od wspólnika jednostki współzależnej	0,00	0,00
– od jednostki dominującej	0,00	0,00
– od pozostałych jednostek powiązanych	0,00	0,00
b) od pozostałych jednostek	76 228,16	0,00
2) pozostałe odsetki	0,00	970,35
a) od jednostek powiązanych, w tym:	0,00	0,00
– od jednostek zależnych	0,00	0,00
– od jednostek współzależnych	0,00	0,00
– od jednostek stowarzyszonych	0,00	0,00
– od znaczącego inwestora	0,00	0,00
– od wspólnika jednostki współzależnej	0,00	0,00
– od jednostki dominującej	0,00	0,00
– od pozostałych jednostek powiązanych	0,00	0,00
b) od pozostałych jednostek	0,00	970,35
III. Inne przychody finansowe razem	168 066,90	2 033 278,83
1) dodatnie różnice kursowe	0,00	0,00
– zrealizowane	0,00	0,00
– niezrealizowane	0,00	0,00
2) rozwiązane rezerwy (z tytułu)	0,00	0,00
– ...	0,00	0,00
– ...	0,00	0,00
– ...	0,00	0,00
3) pozostałe, w tym:	168 066,90	2 033 278,83
– przychody z tytułu rozchodu aktywów finansowych	0,00	0,00
– odsetki bankowe	12 284,07	778,83
– wycena obligacji	155 782,83	2 032 500,00
– ...	0,00	0,00

Nota 27

Wybrane koszty finansowe

	2016	2015
I. Koszty finansowe z tytułu odsetek razem	6 147,01	7 563,33
1) od kredytów i pożyczek	6 147,01	7 563,33
a) dla jednostek powiązanych, w tym:	0,00	0,00
– dla jednostek zależnych	0,00	0,00
– dla jednostek współzależnych	0,00	0,00
– dla jednostek stowarzyszonych	0,00	0,00
– dla znaczącego inwestora	0,00	0,00
– dla wspólnika jednostki współzależnej	0,00	0,00
– dla jednostki dominującej	0,00	0,00
– dla pozostałych jednostek powiązanych	0,00	0,00
b) dla innych jednostek	6 147,01	7 563,33
2) pozostałe odsetki	0,00	0,00
a) dla jednostek powiązanych, w tym:	0,00	0,00
– dla jednostek zależnych	0,00	0,00
– dla jednostek współzależnych	0,00	0,00
– dla jednostek stowarzyszonych	0,00	0,00
– dla znaczącego inwestora	0,00	0,00
– dla wspólnika jednostki współzależnej	0,00	0,00
– dla jednostki dominującej	0,00	0,00

Nota 27

Wybrane koszty finansowe - ciąg dalszy z poprzedniej strony

	2016	2015
-- dla pozostałych jednostek powiązanych	0,00	0,00
b) dla innych jednostek	0,00	0,00
II. Inne koszty finansowe razem	0,00	0,00
1) ujemne różnice kursowe	0,00	0,00
-- zrealizowane	0,00	0,00
-- niezrealizowane	0,00	0,00
2) utworzone rezerwy (z tytułu)	0,00	0,00
-- ...	0,00	0,00
-- ...	0,00	0,00
-- ...	0,00	0,00
3) pozostałe, w tym:	0,00	0,00
-- koszty z tytułu rozchodu aktywów finansowych	0,00	0,00
-- wycena obligacji	0,00	0,00
-- ...	0,00	0,00
-- ...	0,00	0,00

Nota 28

Stan rezerw

	Stan na początek okresu	Zwiększenia	Wykorzystanie	Rozwiązanie	Stan na koniec okresu
1. Z tytułu odroczonego podatku dochodowego	387 989,00	434 212,00	0,00	387 989,00	434 212,00
2. Na świadczenia emerytalne i podobne, w tym:	0,00	0,00	0,00	0,00	0,00
a) długoterminowe	0,00	0,00	0,00	0,00	0,00
-- ...	0,00	0,00	0,00	0,00	0,00
-- ...	0,00	0,00	0,00	0,00	0,00
b) krótkoterminowe	0,00	0,00	0,00	0,00	0,00
-- ...	0,00	0,00	0,00	0,00	0,00
-- ...	0,00	0,00	0,00	0,00	0,00
3. Pozostałe rezerwy, w tym:	0,00	0,00	0,00	0,00	0,00
a) długoterminowe	0,00	0,00	0,00	0,00	0,00
-- ...	0,00	0,00	0,00	0,00	0,00
-- ...	0,00	0,00	0,00	0,00	0,00
b) krótkoterminowe	0,00	0,00	0,00	0,00	0,00
-- ...	0,00	0,00	0,00	0,00	0,00
-- ...	0,00	0,00	0,00	0,00	0,00
Razem	387 989,00	434 212,00	0,00	387 989,00	434 212,00

Nota 29

Zmiany w środkach trwałych

	Grunty	Prawo wieczystego użytkowania gruntów	Budynki i budowle oraz będące odrębną własnością lokale oraz prawa do lokalu	Maszyny i urządzenia	Środki transportu	Pozostałe środki trwałe	Razem
Wartość brutto na początek okresu	0,00	0,00	0,00	0,00	0,00	0,00	0,00
Zwiększenia, w tym:	0,00	0,00	0,00	0,00	0,00	4 066,67	4 066,67
-- nabycie	0,00	0,00	0,00	0,00	0,00	4 066,67	4 066,67
-- przemieszczenie wewnętrzne	0,00	0,00	0,00	0,00	0,00	0,00	0,00
-- inne	0,00	0,00	0,00	0,00	0,00	0,00	0,00
Zmniejszenia, w tym:	0,00	0,00	0,00	0,00	0,00	0,00	0,00
-- likwidacja	0,00	0,00	0,00	0,00	0,00	0,00	0,00
-- aktualizacja wartości	0,00	0,00	0,00	0,00	0,00	0,00	0,00
-- rozchód	0,00	0,00	0,00	0,00	0,00	0,00	0,00
-- przemieszczenie wewnętrzne	0,00	0,00	0,00	0,00	0,00	0,00	0,00
-- inne	0,00	0,00	0,00	0,00	0,00	0,00	0,00

Nota 29

Zmiany w środkach trwałych - ciąg dalszy z poprzedniej strony

	Grunty	Prawo wieczystego użytkowania gruntów	Budynki i budowle oraz będące odrębną własnością lokale oraz prawa do lokalu	Maszyny i urządzenia	Środki transportu	Pozostałe środki trwałe	Razem
Wartość brutto na koniec okresu	0,00	0,00	0,00	0,00	0,00	4 066,67	4 066,67
Umorzenie na początek okresu	0,00	0,00	0,00	0,00	0,00	0,00	0,00
Umorzenia bieżące – zwiększenia	0,00	0,00	0,00	0,00	0,00	4 066,67	4 066,67
Zmniejszenia, w tym:	0,00	0,00	0,00	0,00	0,00	0,00	0,00
– likwidacja	0,00	0,00	0,00	0,00	0,00	0,00	0,00
– rozchód	0,00	0,00	0,00	0,00	0,00	0,00	0,00
– przemieszczenie wewnętrzne	0,00	0,00	0,00	0,00	0,00	0,00	0,00
– inne	0,00	0,00	0,00	0,00	0,00	0,00	0,00
Umorzenie na koniec okresu	0,00	0,00	0,00	0,00	0,00	4 066,67	4 066,67
Odpisy z tytułu trwałej utraty wartości na początek okresu	0,00	0,00	0,00	0,00	0,00	0,00	0,00
Zwiększenia	0,00	0,00	0,00	0,00	0,00	0,00	0,00
Zmniejszenia	0,00	0,00	0,00	0,00	0,00	0,00	0,00
Odpisy z tytułu trwałej utraty wartości na koniec okresu	0,00	0,00	0,00	0,00	0,00	0,00	0,00
Wartość księgowa netto na początek okresu	0,00	0,00	0,00	0,00	0,00	0,00	0,00
Wartość księgowa netto na koniec okresu	0,00	0,00	0,00	0,00	0,00	0,00	0,00
Stopień zużycia od wartości początkowej (%)	0,00	0,00	0,00	0,00	0,00	100,00	100,00

Nota 30

Struktura własnościowa wartości niematerialnych i prawnych

	Autorskie prawa majątkowe, prawa pokrewne, licencje i koncesje	Prawa do wynalazków, patentów, znaków towarowych, wzorów użytkowych oraz zdobniczych	Oprogramowanie komputerów	Inne, w tym know-how	Razem
Wartości niematerialne i prawne własne	0,00	0,00	0,00	0,00	0,00
Wartości niematerialne i prawne używane na podstawie umowy najmu, dzierżawy lub innej umowy, w tym umowy leasingu, w tym:	0,00	0,00	0,00	0,00	0,00
używane na podstawie umowy najmu	0,00	0,00	0,00	0,00	0,00
używane na podstawie umowy dzierżawy	0,00	0,00	0,00	0,00	0,00
używane na podstawie umowy leasingu	0,00	0,00	0,00	0,00	0,00
używane na podstawie innej umowy (podać jakie)	0,00	0,00	0,00	0,00	0,00
Wartości niematerialne i prawne razem	0,00	0,00	0,00	0,00	0,00

Nota 31

Struktura własnościowa środków trwałych

	Grunty	Prawo wieczystego użytkowania gruntów	Budynki i budowle oraz będące odrębną własnością lokale oraz prawa do lokalu	Maszyny i urządzenia	Środki transportu	Pozostałe środki trwałe	Razem
Środki trwałe własne	0,00	0,00	0,00	0,00	0,00	4 066,67	4 066,67
Środki trwałe używane na podstawie umowy najmu, dzierżawy lub innej umowy, w tym umowy leasingu, w tym:	0,00	0,00	0,00	0,00	0,00	0,00	0,00
używane na podstawie umowy najmu	0,00	0,00	0,00	0,00	0,00	0,00	0,00
używane na podstawie umowy dzierżawy	0,00	0,00	0,00	0,00	0,00	0,00	0,00

Nota 31

Struktura własnościowa środków trwałych - ciąg dalszy z poprzedniej strony

	Grunty	Prawo wieczystego użytkowania gruntów	Budynki i budowle oraz będące odrębną własnością lokale oraz prawa do lokalu	Maszyny i urządzenia	Środki transportu	Pozostałe środki trwałe	Razem
używane na podstawie umowy leasingu	0,00	0,00	0,00	0,00	0,00	0,00	0,00
używane na podstawie innej umowy (podać jakiej)	0,00	0,00	0,00	0,00	0,00	0,00	0,00
Środki trwałe razem	0,00	0,00	0,00	0,00	0,00	4 066,67	4 066,67

Nota 32

Struktura należności krótkoterminowych

	Należności krótkoterminowe brutto	w tym: należności sporne	Odpis aktualizujący	Należności krótkoterminowe netto
1. Należności od jednostek powiązanych	0,00	0,00	0,00	0,00
a) z tytułu dostaw i usług do 12 miesięcy	0,00	0,00	0,00	0,00
Stan na początek roku	0,00	0,00	0,00	0,00
Stan na koniec roku, w tym:	0,00	0,00	0,00	0,00
– nieprzeterminowane	0,00	0,00	0,00	0,00
– do 1 miesiąca	0,00	0,00	0,00	0,00
– powyżej 1 m-ca do 3 m-cy	0,00	0,00	0,00	0,00
– powyżej 3 m-cy do 6 m-cy	0,00	0,00	0,00	0,00
– powyżej 6 m-cy do 1 roku	0,00	0,00	0,00	0,00
– powyżej 1 roku	0,00	0,00	0,00	0,00
b) z tytułu dostaw i usług powyżej 12 miesięcy	0,00	0,00	0,00	0,00
Stan na początek roku	0,00	0,00	0,00	0,00
Stan na koniec roku, w tym:	0,00	0,00	0,00	0,00
– nieprzeterminowane	0,00	0,00	0,00	0,00
– do 1 miesiąca	0,00	0,00	0,00	0,00
– powyżej 1 m-ca do 3 m-cy	0,00	0,00	0,00	0,00
– powyżej 3 m-cy do 6 m-cy	0,00	0,00	0,00	0,00
– powyżej 6 m-cy do 1 roku	0,00	0,00	0,00	0,00
– powyżej 1 roku	0,00	0,00	0,00	0,00
c) inne	0,00	0,00	0,00	0,00
Stan na początek roku	0,00	0,00	0,00	0,00
Stan na koniec roku, w tym:	0,00	0,00	0,00	0,00
– nieprzeterminowane	0,00	0,00	0,00	0,00
– do 1 miesiąca	0,00	0,00	0,00	0,00
– powyżej 1 m-ca do 3 m-cy	0,00	0,00	0,00	0,00
– powyżej 3 m-cy do 6 m-cy	0,00	0,00	0,00	0,00
– powyżej 6 m-cy do 1 roku	0,00	0,00	0,00	0,00
– powyżej 1 roku	0,00	0,00	0,00	0,00
2. Należności od pozostałych jednostek	217 658,76	0,00	0,00	217 658,76
a) z tytułu dostaw i usług do 12 miesięcy	157 714,54	0,00	0,00	157 714,54
Stan na początek roku	162 096,42	0,00	0,00	162 096,42
Stan na koniec roku, w tym:	157 714,54	0,00	0,00	157 714,54
– nieprzeterminowane	16 190,61	0,00	0,00	16 190,61
– do 1 miesiąca	21 838,85	0,00	0,00	21 838,85
– powyżej 1 m-ca do 3 m-cy	94 692,68	0,00	0,00	94 692,68
– powyżej 3 m-cy do 6 m-cy	13 336,95	0,00	0,00	13 336,95
– powyżej 6 m-cy do 1 roku	11 655,45	0,00	0,00	11 655,45
– powyżej 1 roku	0,00	0,00	0,00	0,00
b) z tytułu dostaw i usług powyżej 12 miesięcy	0,00	0,00	0,00	0,00
Stan na początek roku	0,00	0,00	0,00	0,00
Stan na koniec roku, w tym:	0,00	0,00	0,00	0,00
– nieprzeterminowane	0,00	0,00	0,00	0,00
– do 1 miesiąca	0,00	0,00	0,00	0,00
– powyżej 1 m-ca do 3 m-cy	0,00	0,00	0,00	0,00

Nota 32

Struktura należności krótkoterminowych - ciąg dalszy z poprzedniej strony

	Należności krótkoterminowe brutto	w tym: należności sporne	Odpis aktualizujący	Należności krótkoterminowe netto
- powyżej 3 m-cy do 6 m-cy	0,00	0,00	0,00	0,00
- powyżej 6 m-cy do 1 roku	0,00	0,00	0,00	0,00
- powyżej 1 roku	0,00	0,00	0,00	0,00
c) należności z tyt. podatków, dotacji i ubezp. społ.	40 122,00	0,00	0,00	40 122,00
Stan na początek roku	17 258,00	0,00	0,00	17 258,00
Stan na koniec roku, w tym:	40 122,00	0,00	0,00	40 122,00
- nieprzeterminowane	69,00	0,00	0,00	69,00
- do 1 miesiąca	0,00	0,00	0,00	0,00
- powyżej 1 m-ca do 3 m-cy	0,00	0,00	0,00	0,00
- powyżej 3 m-cy do 6 m-cy	0,00	0,00	0,00	0,00
- powyżej 6 m-cy do 1 roku	40 053,00	0,00	0,00	40 053,00
- powyżej 1 roku	0,00	0,00	0,00	0,00
d) inne należności	19 822,22	0,00	0,00	19 822,22
Stan na początek roku	0,00	0,00	0,00	0,00
Stan na koniec roku, w tym:	19 822,22	0,00	0,00	19 822,22
- nieprzeterminowane	0,00	0,00	0,00	0,00
- do 1 miesiąca	0,00	0,00	0,00	0,00
- powyżej 1 m-ca do 3 m-cy	2 116,22	0,00	0,00	2 116,22
- powyżej 3 m-cy do 6 m-cy	17 706,00	0,00	0,00	17 706,00
- powyżej 6 m-cy do 1 roku	0,00	0,00	0,00	0,00
- powyżej 1 roku	0,00	0,00	0,00	0,00
e) należności dochodzone na drodze sądowej	0,00	0,00	0,00	0,00
Stan na początek roku	0,00	0,00	0,00	0,00
Stan na koniec roku, w tym:	0,00	0,00	0,00	0,00
- nieprzeterminowane	0,00	0,00	0,00	0,00
- do 1 miesiąca	0,00	0,00	0,00	0,00
- powyżej 1 m-ca do 3 m-cy	0,00	0,00	0,00	0,00
- powyżej 3 m-cy do 6 m-cy	0,00	0,00	0,00	0,00
- powyżej 6 m-cy do 1 roku	0,00	0,00	0,00	0,00
- powyżej 1 roku	0,00	0,00	0,00	0,00

Nota 33

Zobowiązania krótkoterminowe wobec jednostek zależnych

	2016	2015
1. Kredyty i pożyczki, w tym:	0,00	0,00
- długoterminowe w okresie spłaty	0,00	0,00
- z tytułu emisji dłużnych papierów wartościowych	0,00	0,00
- z tytułu dywidend	0,00	0,00
2. Inne zobowiązania finansowe, w tym:	0,00	0,00
- ...	0,00	0,00
- ...	0,00	0,00
3. Z tytułu dostaw i usług, o okresie wymagalności:	738,00	738,00
- do 12 miesięcy	738,00	738,00
- powyżej 12 miesięcy	0,00	0,00
4. Zaliczki otrzymane na dostawy	0,00	0,00
5. Zobowiązania wekslowe	0,00	0,00
6. ...	0,00	0,00
7. ...	0,00	0,00
Razem	738,00	738,00

Nota 34

Zobowiązania krótkoterminowe wobec pozostałych jednostek

	2016	2015
1. Kredyty i pożyczki, w tym:	0,00	0,00
– długoterminowe w okresie spłaty	0,00	0,00
– z tytułu emisji dłużnych papierów wartościowych	0,00	0,00
– z tytułu dywidend	0,00	0,00
2. Inne zobowiązania finansowe, w tym:	0,00	0,00
– ...	0,00	0,00
– ...	0,00	0,00
3. Z tytułu dostaw i usług, o okresie wymagalności:	10 914,89	24 602,77
– do 12 miesięcy	10 914,89	24 602,77
– powyżej 12 miesięcy	0,00	0,00
4. Zaliczki otrzymane na dostawy	0,00	0,00
5. Zobowiązania weksłowe	0,00	0,00
6. Zobowiązania wobec budżetu państwa lub j.s.t. z tytułu uzyskania prawa własności budynków i budowli	0,00	0,00
7. ...	0,00	0,00
Razem	10 914,89	24 602,77

Nota 35

Wartość księgowa spółki przypadająca na jedną akcję

	2016	2015
Wartość księgowa aktywów	10 604 300,50	7 315 019,55
Wartość zobowiązań	446 795,89	1 270 726,49
Wartość księgowa netto	10 157 504,61	6 044 293,06
Ilość akcji składających się na kapitał akcyjny	83 090 000,00	41 545 000,00
Wartość księgowa na jedną akcję (BVPS)	0,12	0,15
Rozwodniona liczba akcji	0,00	0,00
Rozwodniona wartość księgowa na jedną akcję	0,00	0,00

Nota 36

Udziały lub akcje w jednostkach podporządkowanych – informacje ogólne

Wyszczególnienie	Dane	Dane	Dane
1. Nazwa jednostki	Fly.pl Sp.z o.o.		
2. Forma prawna	Spółka z o.o.		
3. Siedziba	Warszawa ul. Nowogrodzka 42		
4. Przedmiot przedsiębiorstwa	Działalność portali internetowych		
5. Charakter powiązania (jednostka zależna, współzależna, stowarzyszona z wyszczególnieniem powiązań bezpośrednich i pośrednich)	Zależna		
6. Zastosowana metoda konsolidacji/wycena metodą praw własności oraz wskazanie, jeśli nie podlega żadnym z nich	Pełna		
7. Data objęcia kontroli/współkontroli/uz	listopad 2011		
8. Procent posiadanego kapitału zakładowego	100		

Nota 36

Udziały lub akcje w jednostkach podporządkowanych – informacje ogólne - ciąg dalszy z poprzedniej strony

Wyszczególnienie	Dane	Dane	Dane
9. Udział w ogólnej liczbie głosów na walnym zgromadzeniu			
10. Wskazanie innej niż określona wyżej podstawy kontroli/współkontroli/znaczenia			

Nota 37

Udziały lub akcje w jednostkach podporządkowanych – informacje liczbowe

Wyszczególnienie	Fly.pl Sp. z o.o.	... (nazwa jednostki)	... (nazwa jednostki)	Razem
1. Wartość udziałów (akcji) według ceny nabycia	3 984 000,00	0,00	0,00	3 984 000,00
2. Korekty aktualizujące wartość (razem)	0,00	0,00	0,00	0,00
3. Wartość bilansowa udziałów (akcji)	3 984 000,00	0,00	0,00	3 984 000,00
4. Skutki wyceny udziałów i akcji, jeśli nie jest stosowana wycena udziałów/akcji w jednostkach podporządkowanych metodą praw własności, w przypadku gdyby została zastosowana	0,00	0,00	0,00	0,00
5. Kapitał własny jednostki, w tym:	-2 561 073,50	0,00	0,00	-2 561 073,50
– kapitał zakładowy	1 001 000,00	0,00	0,00	1 001 000,00
– należne wpłaty na kapitał zakładowy	0,00	0,00	0,00	0,00
– kapitał zapasowy	0,00	0,00	0,00	0,00
– pozostały kapitał własny, w tym:	-3 562 073,50	0,00	0,00	-3 562 073,50
– zysk (strata) z lat ubiegłych	-3 663 878,11	0,00	0,00	-3 663 878,11
– zysk (strata) netto	101 804,61	0,00	0,00	101 804,61
6. Zobowiązania i rezerwy na zobowiązania jednostki, w tym:	3 775 302,77	0,00	0,00	3 775 302,77
– zobowiązania długoterminowe	0,00	0,00	0,00	0,00
– zobowiązania krótkoterminowe	3 775 302,77	0,00	0,00	3 775 302,77
7. Należności jednostki:	558 581,07	0,00	0,00	558 581,07
– należności długoterminowe	0,00	0,00	0,00	0,00
– należności krótkoterminowe	558 581,07	0,00	0,00	558 581,07
8. Aktywa jednostki razem	1 461 493,39	0,00	0,00	1 461 493,39
9. Przychody ze sprzedaży	4 892 152,92	0,00	0,00	4 892 152,92
10. Nieopłacona przez emitenta wartość udziałów (akcji) w jednostce	0,00	0,00	0,00	0,00
11. Otrzymane lub należne dywidendy od jednostki za ostatni rok obrotowy	0,00	0,00	0,00	0,00

Nota 38

Papiery wartościowe, udziały i inne długoterminowe aktywa finansowe (struktura walutowa)

Tytuł	w PLN	w EUR	Po przeliczeniu EUR na PLN	w GBP	Po przeliczeniu GBP na PLN	w ...	Po przeliczeniu ... na PLN	Papiery wartościowe, udziały i inne długoterminowe aktywa finansowe (struktura walutowa) razem w PLN
Udziały	0,00	0,00	0,00	0,00	0,00	0,00	0,00	0,00
Akcje	3 984 000,00	0,00	0,00	0,00	0,00	0,00	0,00	3 984 000,00
Inne papiery wartościowe	2 161 875,00	0,00	0,00	0,00	0,00	0,00	0,00	2 161 875,00
Udzielone pożyczki	0,00	0,00	0,00	0,00	0,00	0,00	0,00	0,00
Inne długoterminowe aktywa finansowe	0,00	0,00	0,00	0,00	0,00	0,00	0,00	0,00

Nota 39

Papiery wartościowe, udziały i inne długoterminowe aktywa finansowe (według zbywalności)

	Akcje (wartość bilansowa)	Obligacje (wartość bilansowa)	... (wartość bilansowa)	... (wartość bilansowa)
1. Z nieograniczoną zbywalnością, notowane na giełdach (wartość bilansowa)	0,00	0,00	0,00	0,00
– korekty aktualizujące wartość (za okres)	0,00	0,00	0,00	0,00

Nota 39

Papiery wartościowe, udziały i inne długoterminowe aktywa finansowe (według zbywalności) - ciąg dalszy z poprzedniej strony

	Akcje (wartość bilansowa)	Obligacje (wartość bilansowa)	... (wartość bilansowa)	... (wartość bilansowa)
- wartość na początek okresu	0,00	0,00	0,00	0,00
- wartość według cen nabycia	0,00	0,00	0,00	0,00
2. Z nieograniczoną zbywalnością, notowane na rynkach pozagiełdowych (wartość bilansowa)	0,00	0,00	0,00	0,00
- korekty aktualizujące wartość (za okres)	0,00	0,00	0,00	0,00
- wartość na początek okresu	0,00	0,00	0,00	0,00
- wartość według cen nabycia	0,00	0,00	0,00	0,00
3. Z nieograniczoną zbywalnością, nienotowane na rynku regulowanym (wartość bilansowa)	0,00	0,00	0,00	0,00
- korekty aktualizujące wartość (za okres)	0,00	0,00	0,00	0,00
- wartość na początek okresu	3 984 000,00	0,00	0,00	0,00
- wartość według cen nabycia	3 984 000,00	0,00	0,00	0,00
4. Z ograniczoną zbywalnością (wartość bilansowa)	0,00	0,00	0,00	0,00
- korekty aktualizujące wartość (za okres)	2 154 375,00	0,00	0,00	0,00
- wartość na początek okresu	7 500,00	0,00	0,00	0,00
- wartość według cen nabycia	7 500,00	0,00	0,00	0,00
Wartość według cen nabycia, razem	3 991 500,00	0,00	0,00	0,00
Wartość na początek okresu, razem	3 991 500,00	0,00	0,00	0,00
Korekty aktualizujące wartość (za okres), razem	2 154 375,00	0,00	0,00	0,00
Wartość bilansowa, razem	0,00	0,00	0,00	0,00

Nota 40

Udzielone pożyczki długoterminowe (struktura walutowa)

Tytuł	Kwota w PLN	Kwota w EUR	Po przeliczeniu EUR na PLN	Kwota w GBP	Po przeliczeniu GBP na PLN	Kwota w ...	Po przeliczeniu ... na PLN	Pożyczki długoterminowe razem w PLN
Jednostki niepowiązane	0,00	0,00	0,00	0,00	0,00	0,00	0,00	0,00
Jednostki zależne	0,00	0,00	0,00	0,00	0,00	0,00	0,00	0,00
Jednostki współzależne	0,00	0,00	0,00	0,00	0,00	0,00	0,00	0,00
Znaczący inwestorzy	0,00	0,00	0,00	0,00	0,00	0,00	0,00	0,00
Jednostki stowarzyszone	0,00	0,00	0,00	0,00	0,00	0,00	0,00	0,00
....	0,00	0,00	0,00	0,00	0,00	0,00	0,00	0,00
Razem	0,00	0,00	0,00	0,00	0,00	0,00	0,00	0,00

Nota 41

Inne inwestycje długoterminowe (struktura walutowa)

Rodzaj inwestycji	Kwota w PLN	Kwota w EUR	Po przeliczeniu EUR na PLN	Kwota w GBP	Po przeliczeniu GBP na PLN	Kwota w ...	Po przeliczeniu ... na PLN	Inne inwestycje długoterminowe razem w PLN
Nieruchomości	0,00	0,00	0,00	0,00	0,00	0,00	0,00	0,00
Wartości niematerialne i prawne	0,00	0,00	0,00	0,00	0,00	0,00	0,00	0,00
Udziały lub akcje	0,00	0,00	0,00	0,00	0,00	0,00	0,00	0,00
Dłużne papiery wartościowe	0,00	0,00	0,00	0,00	0,00	0,00	0,00	0,00
Inne papiery wartościowe	0,00	0,00	0,00	0,00	0,00	0,00	0,00	0,00
Inne	0,00	0,00	0,00	0,00	0,00	0,00	0,00	0,00
....	0,00	0,00	0,00	0,00	0,00	0,00	0,00	0,00
Razem	0,00	0,00	0,00	0,00	0,00	0,00	0,00	0,00

Nota 42

Papiery wartościowe, udziały i inne krótkoterminowe aktywa finansowe (struktura walutowa)

Tytuł	Kwota w PLN	Kwota w EUR	Po przeliczeniu EUR na PLN	Kwota w GBP	Po przeliczeniu GBP na PLN	Kwota w ...	Po przeliczeniu ... na PLN	Aktywa krótkoterminowe razem w PLN
Udziały	0,00	0,00	0,00	0,00	0,00	0,00	0,00	0,00
Akcje	0,00	0,00	0,00	0,00	0,00	0,00	0,00	0,00
Inne papiery wartościowe	0,00	0,00	0,00	0,00	0,00	0,00	0,00	0,00
Udzielone pożyczki	4 230 951,31	0,00	0,00	0,00	0,00	0,00	0,00	4 230 951,31
Inne krótkoterminowe aktywa finansowe	0,00	0,00	0,00	0,00	0,00	0,00	0,00	0,00

Damf Inwestycje S.A.

Nota 43

Udzielone pożyczki krótkoterminowe (struktura walutowa)

Tytuł	Kwota w PLN	Kwota w EUR	Po przeliczeniu EUR na PLN	Kwota w GBP	Po przeliczeniu GBP na PLN	Kwota w ...	Po przeliczeniu ... na PLN	Pożyczki krótkoterminowe razem w PLN
Jednostki nie powiązane	3 075 616,44	0,00	0,00	0,00	0,00	0,00	0,00	3 075 616,44
Jednostki zależne	1 155 334,87	0,00	0,00	0,00	0,00	0,00	0,00	1 155 334,87
Jednostki współzależne	0,00	0,00	0,00	0,00	0,00	0,00	0,00	0,00
Znaczący inwestorzy	0,00	0,00	0,00	0,00	0,00	0,00	0,00	0,00
Jednostki stowarzyszone	0,00	0,00	0,00	0,00	0,00	0,00	0,00	0,00
....	0,00	0,00	0,00	0,00	0,00	0,00	0,00	0,00
Razem	4 230 951,31	0,00	0,00	0,00	0,00	0,00	0,00	4 230 951,31

Sporządzono ul. Nowogrodzka 42 00-695 Warszawa dnia 31.03.2017.....
 (miejscowość) (data)

.....
 (nazwisko i imię, podpis osoby sporządzającej)

.....
 Agnieszka Gujgo

.....
 Agnieszka Gujgo

.....
 (podpisy członków Zarządu)

Damf Inwestycje Spółka Akcyjna
 ul. Nowogrodzka 42
 00-695 Warszawa
 NIP 5252528128, Regon 146002318