

# **RAPORT OKRESOWY**

**za III kwartał 2021 roku  
obejmujący okres  
od 1 lipca do 30 września 2021**

**Neptis Spółka Akcyjna**



*Raport sporządzony zgodnie z wymogami określonymi w załączniku nr 3 do Regulaminu Alternatywnego Systemu Obrotu (według stanu prawnego na dzień 1 marca 2020 roku) „Informacje bieżące i okresowe przekazywane w alternatywnym systemie obrotu na rynku NewConnect”.*

*Rolę Autoryzowanego Doradcy dla Neptis S.A. pełni Finanse Format sp. z o.o. z siedzibą w Poznaniu.*

Poznań, 12 listopada 2021 roku

**Spis treści**

1. Podstawowe dane Emitenta .....	3
2. Nazwa (firma) i siedziba Autoryzowanego Doradcy.....	3
3. Skład zarządu i rady nadzorczej.....	3
4. Opis działalności Neptis S.A.....	4
5. Kwartalne skrócone sprawozdanie finansowe.....	8
5.1. Rachunek zysków i strat (wariant porównawczy).....	8
5.2. Rachunek zysków i strat (wariant kalkulacyjny).....	10
5.3. Bilans.....	11
5.4. Zestawienie zmian w kapitale własnym .....	14
6. Informacje o zasadach przyjętych przy sporządzaniu raportu, w tym informacje o zmianach stosowanych zasad (polityce) rachunkowości .....	14
7. Charakterystyka istotnych dokonań lub niepowodzeń emitenta w okresie, którego dotyczy raport, wraz z opisem najważniejszych czynników i zdarzeń, w szczególności o nietypowym charakterze, mających wpływ na osiągnięte wyniki.....	15
8. Stanowisko odnośnie możliwości zrealizowania publikowanych prognoz wyników na dany rok w świetle wyników zaprezentowanych w raporcie kwartalnym. ....	16
9. Opis stanu realizacji działań i inwestycji emitenta oraz harmonogram ich realizacji – w przypadku, gdy dokument informacyjny emitenta zawierał informacje, o których mowa w § 10 pkt 13a Załącznika 1 do Regulaminu Alternatywnego systemu Obrotu .....	16
10. Podjęte przez emitenta w obszarze rozwoju prowadzonej działalności inicjatywy nastawione na wprowadzenie rozwiązań innowacyjnych w przedsiębiorstwie - informacje na temat tej aktywności.....	16
11. Opis organizacji grupy kapitałowej, ze wskazaniem jednostek podlegających konsolidacji .....	16
12. Gdy emitent tworzy grupę kapitałową i nie sporządza skonsolidowanych sprawozdań finansowych – wskazanie przyczyn nie sporządzania takich sprawozdań .....	16
13. Informacje o strukturze akcjonariatu Emitenta ze wskazaniem akcjonariuszy posiadających, na dzień sporządzenia raportu, co najmniej 5% głosów na walnym zgromadzeniu.....	16
14. Informacja na temat liczby osób zatrudnionych przez emitenta w przeliczeniu na pełne etaty.....	17

## 1. Podstawowe dane Emitenta

Nazwa (firma) Emitenta:	Neptis Spółka Akcyjna
Forma prawna Emitenta:	Spółka Akcyjna
Kraj siedziby Emitenta:	Polska
Siedziba Emitenta:	Poznań
Adres Emitenta:	ul. Perkuna 25, 61-615 Poznań
Telefon:	+48 519 400 599
Adres biur Emitenta:	ul. Perkuna 25, 61-615 Poznań, ul. Piątkowska 161, 60-650 Poznań
Adres poczty elektronicznej:	<a href="mailto:relacje@neptis.pl">relacje@neptis.pl</a>
Adres głównej strony internetowej:	<a href="http://www.neptis.pl">www.neptis.pl</a>
Identyfikator klasyfikacji statystycznej:	REGON 300942514
Numer identyfikacji podatkowej:	NIP 9721187720

## 2. Nazwa (firma) i siedziba Autoryzowanego Doradcy

Nazwa (firma) Autoryzowanego Doradcy:	Finanse Format spółka z ograniczoną odpowiedzialnością
Adres do korespondencji:	ul. Brzozowa 55, 61-429 Poznań
Adres strony internetowej:	<a href="http://www.financeformat.pl">www.financeformat.pl</a>
Telefon:	+48 61 306 70 02
Telefaks:	+48 61 306 70 03
Adres poczty elektronicznej:	<a href="mailto:sekretariat@financeformat.pl">sekretariat@financeformat.pl</a>

## 3. Skład zarządu i rady nadzorczej

<b>Zarząd</b>	
Prezes Zarządu	Adam Tychmanowicz
Członek Zarządu	Dawid Krystian Nowicki
Członek Zarządu	Jakub Wesołowski
<b>Rada Nadzorcza</b>	
Przewodniczący Rady Nadzorczej	Krzysztof Krzysztofiak
Wiceprzewodniczący Rady Nadzorczej	Filip Maciej Kolendo
Członek Rady Nadzorczej	Mateusz Kolendo
Członek Rady Nadzorczej	Bartosz Grycz
Członek Rady Nadzorczej	Przemysław Szulakiewicz

#### 4. Opis działalności Neptis S.A.

Neptis S.A. jest twórcą unikalnego komunikatora dla kierowców Yanosik. Będąc najsukuteczniejszą i najpopularniejszą w Polsce aplikacją stosowaną przez kierowców, Yanosik ostrzega o aktualnej sytuacji na drodze: kontrolach prędkości, fotoradarach, wypadkach, patrolach nieoznakowanych oraz zagrożeniach. Szeroki zakres specjalizacji Neptis S.A. obejmuje także produkcję oraz dystrybucję innowacyjnych rozwiązań dla sektora B2C i B2B z obszaru nawigacji samochodowej, monitoringu pojazdów oraz systemów raportowania pracy pracowników mobilnych.

##### Segment B2B

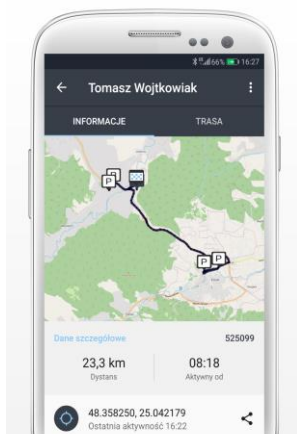
Działając od 2008 roku, w segmencie B2B Neptis stał się jednym z rynkowych liderów w zakresie świadczenia usługi monitoringu pojazdów dla sektora MSP. Dostarcza zarówno rozwiązania terminalowe wykorzystujące technologię GPS/GPRS, jak i dedykowane aplikacje dostępne na urządzenia mobilne z systemami Android oraz iOS.



**Flotis.pl**  
monitoring pojazdów

**FLOTIS** (w wersji Smart Compact i OBD) to lokalizacja GPS i monitorowanie pojazdów w czasie rzeczywistym. Informacja o aktualnej pozycji pojazdu może być prezentowana online oraz offline.

Rozwiązanie FLOTIS jest dostępne w abonamencie rocznym, płatnym z góry przy zakupie urządzenia i pozwala na korzystanie z usługi zarówno w Polsce, jak i za granicą.



**Flotismanager**

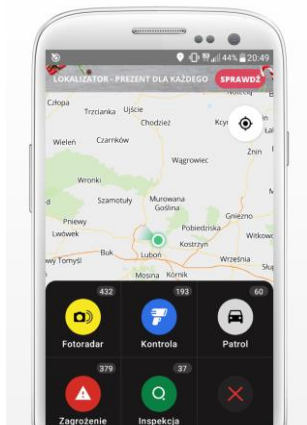
**FLOTIS MANAGER** to bezpłatna aplikacja przeznaczona dla administratorów flot oraz właścicieli firm. Dzięki aplikacji możliwe jest sprawdzenie pozycji pojazdów z poziomu smartfona czy tableta. Flotis Manager pozwala na monitorowanie aktualnej pozycji pracowników w pojazdach służbowych w czasie rzeczywistym na mapie, sprawdzenie szczegółów trasy m.in. takich jak prędkość, z jaką porusza się pojazd, długość trasy oraz czas przejazdu. Aplikacja dostępna jest dla urządzeń wyposażonych w system Android i iOS.

W segmencie B2B Spółka prowadzi także działalność opartą o formułę partnerstwa ze znanymi na rynku podmiotami powiązаныmi z branżą motoryzacyjną, która stwarza szerokie możliwości biznesowe dla Emitenta, są to m.in. operatorzy autostrad, dystrybutor paliw, branża motoryzacyjna oraz ubezpieczeń, Komenda Główna Policji lub Zarządy Dróg i Transportu w Polsce. Spółka przygotowuje także analizę danych dla podmiotów trzecich.

Prócz rozwijania oferty służącej bezpośrednio kierowcom i właścicielom flot, Spółka posiada także kompetencje w zakresie analizy ruchu użytkowników, które wykorzystuje przy tworzeniu rozwiązań nawigacyjnych oraz prac kartograficznych. Z gromadzonych przez Neptis danych o natężeniu ruchu korzystają media regionalne i ogólnopolskie, jak na przykład Onet.pl, WP.pl, Interia.pl, TVP, Polsat, TVN.

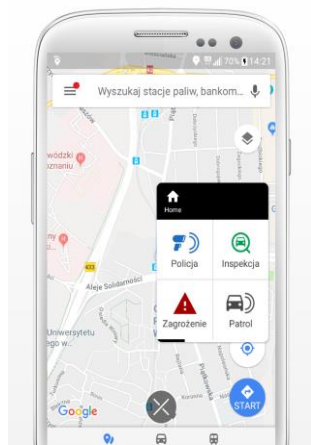
## Segment B2C

**YANOSIK** to najskuteczniejszy komunikator informujący o zdarzeniach na drodze, m. in. wypadkach, robotach drogowych, pojazdach blokujących jezdnię, fotoradarach, kontrolach prędkości, kontrolach Inspekcji Transportu Drogowego (ITD) i nieoznakowanych patrolach Policji.



**YANOSIK, jako aplikacja na smartfony** jest już nie tylko komunikatorem dla kierowców. W przypadku bezpłatnej aplikacji mobilnej rola Yanosika zwiększa się o kolejną, bardzo przydatną kierowcy funkcję, jaką jest nawigacja. Unikalność rozwiązania opiera się na tym, że jest to nawigacja online. Wiąże się to z szeregiem korzyści. Przede wszystkim kierowca ma dostęp do stale aktualizowanej mapy. Trasy w nawigacji wyznaczane są w oparciu o bieżące dane o natężeniu ruchu (technologia Smart Traffic), które pozyskiwane są z aplikacji i urządzeń Yanosik, z którymi użytkownicy przemieszczają się po całej Polsce. Dzięki temu użytkownicy Yanosika mogą sprawnie ominąć zakorkowane drogi. W przypadku aplikacji na Androidzie użytkownicy mogą skorzystać również z funkcji wideorejestratora, bez kupowania dodatkowego sprzętu.

Dodatkowo, użytkownicy Yanosika mogą za pomocą aplikacji płacić za parkingi, korzystać z funkcji asystenta kierowcy na autostradzie oraz polecać lokale gastronomiczne. Dzięki niej otrzymują informacje o zdarzeniach na autostradzie, kosztach przejazdu, czy odległości od stacji benzynowej. Mogą również liczyć na pomoc w zakresie informacji o cenach na stacjach paliw czy opinii o przydrożnych punktach gastronomicznych, a także sprawdzić ofertę na składkę OC lub dodać elektroniczną polisę ubezpieczeniową. Niejednokrotnie podróżujący z aplikacją mogą skorzystać z unikatowej oferty ubezpieczeń 'YU!'. To pierwsza, powszechna oferta bazująca na najnowocześniejszym rozwiązaniu, które uzależnia cenę ubezpieczenia od stylu jazdy. Celem ubezpieczenia YU! Jest docenienie kierowców, którzy jeżdżą bezpiecznie. Właśnie do nich, za pośrednictwem aplikacji mobilnej Yanosik, trafi oferta najtańszego ubezpieczenia OC. Bezpieczni kierowcy otrzymają indywidualną ofertę. Kolejną przydatną funkcją jest możliwość sprawdzenia wartości swojego pojazdu i wystawienie z poziomu aplikacji ogłoszenia o jego sprzedaży w serwisie Allegro. Aplikacja Yanosik dostępna jest na platformie iOS oraz Android.



**YetiWay** to komunikator drogowy, który będzie wyświetlany w formie, znanej już z Yanosika, pływającej ikony. Dzięki temu aplikacja jest funkcjonalna i prosta w obsłudze. Jednak to nie jedyna zaleta zastosowanego minimalizmu. Mianowicie, kierowcy mogą jednocześnie korzystać z systemu Yanosik, czyli zgłaszać i otrzymywać informacje o bieżącej sytuacji na drodze oraz używać dowolnej nawigacji dostępnej na rynku mobilnym. Dla dodatkowego ułatwienia w ustawieniach aplikacji można zaznaczyć opcję autostartu, by YetiWay włączał się automatycznie po uruchomieniu ulubionej nawigacji. Dodając zgłoszenia za pomocą aplikacji, użytkownicy zostawiają zatem swój ślad, informując tym samym innych kierowców o bieżącej sytuacji na drodze. Aplikacja YetiWay dostępna jest dla systemu Android.



**Y24** to aplikacja, która po połączeniu z urządzeniami Yanosik XS, GT, GTR lub GTS umożliwia podgląd dodatkowych opcji, takich jak np. podgląd pozycji pojazdu na mapie.



**YANOSIK GTR** to kompaktowych rozmiarów terminal posiada podświetlaną, wygodną w użytkowaniu klawiaturę z fizycznymi przyciskami. Oprócz przycisków do zgłaszania zdarzeń drogowych, wyposażony jest również w klawisze do ich potwierdzania i odwoływania, oraz w 3 guziki funkcyjne, które pozwalają na skorzystanie z dodatkowych opcji urządzenia. Kolorowy, czytelny wyświetlacz prezentuje m.in. zdarzenia drogowe, aktualną prędkość czy ograniczenia prędkości przy fotoradarach. Yanosik GTR nie wymaga montażu, zasilany jest przy pomocy złącza microUSB.



**YANOSIK XS** to najnowsza odsłona najpopularniejszego komunikatora drogowego. Dzięki niewielkim rozmiarom i łatwemu podłączeniu stanowi idealny gadżet dla każdego kierowcy.




**YANOSIK S-clusive by GTR** to kolejna odsłona najpopularniejszego komunikatora dla kierowców, która wzbogacona jest o dodatkowe opcje. Specjalna edycja modelu Yanosik GTR, oferująca dożywotnią transmisję danych. Dzięki temu możemy już zawsze korzystać z możliwości systemu powiadomień Yanosik, bez potrzeby regularnego przedłużania abonamentu.

Urządzenia Yanosik działają na podstawie wykupionego abonamentu. Okres ważności to 6 miesięcy (dla urządzenia Yanosik DVR) oraz 12 lub 24 miesiące (dla urządzenia Yanosik R, GT, GTR, GTS, PRO oraz Flotis GO). Dla urządzeń Yanosik S-clusive i Yanosik XS przewidziana jest transmisja bezterminowa.



**YANOSIK CONNECT** to minikomputer pokładowy, który umożliwia szybką i prostą w obsłudze diagnostykę wstępną pojazdu, z dostępem do danych historycznych. Urządzenie wpina się do gniazda OBD II w aucie. Za pośrednictwem bluetooth łączy się ono z aplikacją Yanosik na smartfonie, przekazując statystyki dotyczące pojazdu.

Oprócz systemu YANOSIK, Spółka oferuje korzystanie z rozwiązań takich jak Yanosik Autoplac:



**YANOSIK AUTOPLAC** to motoryzacyjny serwis ogłoszeniowy, który jako jedyny w Polsce umożliwia darmową publikację ogłoszeń bez limitów czasowych. Ogłoszenia zawierają zweryfikowane informacje o numerze VIN pojazdu, wynikach przeglądów technicznych oraz przebiegu. Serwis znajduje się pod adresem [www.autoplac.pl](http://www.autoplac.pl), jest także dostępny w formie aplikacji mobilnej dla użytkowników platformy Android.



Poniżej przedstawiono dane dotyczące liczby pobrań aplikacji Yanosik (narastająco).

Stan na dzień	IOS	Android	Razem
30-09-2020	1,55 mln	14,57 mln	16,12 mln
31-12-2020	1,59 mln	15,09 mln	17,72 mln
31-03-2021	1,65 mln	15,65 mln	17,97 mln
30-06-2021	1,69 mln	16,32 mln	18,01 mln
30-09-2021	1,98 mln	18,89 mln	21,91 mln

Źródło: Emitent

\*Emitent podjął decyzję o zaprzestaniu wspierania niszowych platform: BlackBerry oraz WP ze względu na chęć rozwijania perspektywicznych platform m.in.: Android, IOS.

## 5. Kwartałne skrócone sprawozdanie finansowe

## 5.1. Rachunek zysków i strat (wariant porównawczy)

Rachunek zysków i strat (wariant porównawczy)				
Dane za okres	Od 01.01.2021	Od 01.07.2021	Od 01.01.2020	Od 01.07.2020
	do 30.09.2021	do 30.09.2021	do 30.09.2020	do 30.09.2020
<b>A. Przychody netto ze sprzedaży i z równane z nimi, w tym:</b>	<b>19 154 808,32</b>	<b>6 823 801,37</b>	<b>15 442 981,79</b>	<b>6 496 432,50</b>
- od jednostek powiązanych				
I. Przychody netto ze sprzedaży produktów	9 029 020,76	3 403 466,13	6 763 903,89	2 569 833,00
II. Zmiana stanu produktów (zwiększenie – wartość dodatnia, zmniejszenie – wartość ujemna)				
III. Koszt wytworzenia produktów na własne potrzeby jednostki			22 885,68	
IV. Przychody netto ze sprzedaży towarów i materiałów	10 125 787,56	3 420 335,24	8 656 192,22	3 926 599,50
<b>B. Koszty działalności operacyjnej</b>	<b>18 776 649,84</b>	<b>6 566 963,99</b>	<b>15 982 809,50</b>	<b>6 229 591,85</b>
I. Amortyzacja	904 056,28	304 653,19	967 453,79	342 630,72
II. Zużycie materiałów i energii	577 157,10	189 522,91	318 919,08	162 520,94
III. Usługi obce	7 846 005,81	2 960 508,42	6 270 563,25	2 205 938,19
IV. Podatki i opłaty, w tym:	10 648,43	2 483,89	34 806,27	3 920,74
- podatek akcyzowy				
V. Wynagrodzenia	3 244 005,73	1 238 998,50	2 346 465,16	829 468,02
VI. Ubezpieczenia społeczne i inne świadczenia	605 932,44	230 635,28	416 796,65	140 061,86
- emerytalne				
VII. Pozostałe koszty rodzajowe	51 740,98	18 014,02	100 301,87	22 510,77
VIII. Wartość sprzedanych towarów i materiałów	5 537 103,07	1 622 147,78	5 527 503,43	2 522 540,61
<b>C. Zysk (strata) ze sprzedaży (A-B)</b>	<b>378 158,48</b>	<b>256 837,38</b>	<b>-539 827,71</b>	<b>266 840,65</b>
<b>D. Pozostałe przychody operacyjne</b>	<b>1 322 865,66</b>	<b>213 298,78</b>	<b>896 744,16</b>	<b>287 538,53</b>
I. Zysk ze zbycia niefinansowych aktywów trwałych				
II. Dotacje	1 186 215,28	164 947,26	731 449,43	240 440,65
III. Aktualizacja wartości aktywów niefinansowych				
IV. Inne przychody operacyjne	136 650,38	48 351,52	165 294,73	47 097,88
<b>E. Pozostałe koszty operacyjne</b>	<b>166 027,02</b>	<b>126 093,42</b>	<b>56 285,40</b>	<b>22 718,87</b>
I. Strata ze zbycia niefinansowych aktywów trwałych				
II. Aktualizacja wartości aktywów niefinansowych		6 604,09		
III. Inne koszty operacyjne	166 027,02	119 489,33	56 285,40	22 718,87
<b>F. Zysk (strata) z działalności operacyjnej (C+D-E)</b>	<b>1 534 997,12</b>	<b>344 042,74</b>	<b>300 631,05</b>	<b>531 660,31</b>
<b>G. Przychody finansowe</b>	<b>129 660,82</b>	<b>92 777,10</b>	<b>59 571,71</b>	<b>27 878,54</b>
I. dywidendy i udziały w zyskach, w tym:				
a) od jednostek powiązanych w tym:				
- w których jednostka posiada zaangażowanie w kapitale				
b) od jednostek powiązanych w tym:				



- w których jednostka posiada zaangażowanie w kapitale				
II. Odsetki, w tym:	68 949,04	32 065,32	58 187,60	20 745,52
-od jednostek powiązanych				
III. Zysk ze zbycia inwestycji				
IV. Aktualizacja wartości inwestycji	60 711,78	60 711,78		
V. Inne	0,00	0,00	1 384,11	7 133,02
<b>H. Koszty finansowe</b>	<b>56 278,59</b>	<b>19 710,44</b>	<b>8 129,15</b>	<b>433,22</b>
I. Odsetki, w tym	11 117,69	8 957,10	8 129,15	433,22
-od jednostek powiązanych				
II. Strata ze zbycia inwestycji				
III. Aktualizacja wartości inwestycji				
IV. Inne	45 160,90	10 753,34		
<b>I. Zysk (strata) brutto (I±J)</b>	<b>1 608 379,35</b>	<b>417 109,40</b>	<b>352 073,61</b>	<b>559 105,63</b>
<b>J. Podatek dochodowy</b>	<b>22 422,00</b>	<b>37 395,00</b>	<b>61 217,00</b>	<b>97 135,00</b>
<b>K. Pozostałe obowiązkowe zmniejszenia zysku (zwiększenia straty)</b>				
<b>L. Zysk (strata) netto (K-L-M)</b>	<b>1 585 957,35</b>	<b>379 714,40</b>	<b>290 856,61</b>	<b>461 970,63</b>

Źródło: Emitent

W IIIQ 2021 roku, Spółka osiągnęła **przychody ze sprzedaży** w wysokości ok. 6.823,8 tys. zł, co w stosunku do wyniku za IIIQ 2020 roku, który wynosił ok. 6.496,4 tys. zł, stanowi wzrost o ok. 327,4 tys. zł.

W pozycji **Przychody netto ze sprzedaży produktów** w IIIQ 2021 roku spółka odnotowała wzrost o ok 833,6 tys. zł (32,4%) - z kwoty ok. 2.569,8 tys. zł w IIIQ 2020 roku, do ok. 3.403,5 tys. zł w IIIQ 2021 roku.

Pozycja ta obejmuje głównie przychody z wyemitowanych w aplikacji reklam, sprzedaży abonamentów Flotis oraz aktualizacji dla komunikatorów Yanosik. Ponadto uwzględnia przychody ze świadczonych usług marketingowych, informatycznych, usług udostępniania danych, a także prowizji z tytułu umów ubezpieczeniowych zawartych przez aplikację Yanosik.

**Przychody netto ze sprzedaży towarów i materiałów** w IIIQ 2021 roku obejmują przede wszystkim sprzedaż urządzeń Yanosik GTR, GTR S-clusive, XS oraz Flotis Smart Compact, Flotis OBD, a także sprzedaż elementów do produkcji urządzeń.

Pozycja w IIIQ 2021r. wynosiła ok. 3.420,3 tys. zł, a w IIIQ 2020 r. ok. 3.926,6 tys. zł. Różnica wyniosła ok. 506,2 tys. zł (12,9%). Spadek sprzedaży urządzeń spowodowany jest niestabilną sytuacją na rynku komponentów, będącej między innymi pokłosiem zakłóceń łańcuchów dostaw w związku z pandemią koronawirusa, co z kolei miało wpływ na istotne ograniczenie produkcji urządzeń dla Spółki.

Odpowiedzią zarządu na ww. sytuację była decyzja o podniesieniu ceny sprzedaży urządzeń oraz ograniczenie sprzedaży do partnerów handlowych i jednoczesne zintensyfikowanie sprzedaży detalicznej. Jednocześnie Spółka planuje do oferty wprowadzenie nowego asortymentu, który wypełni powstałą lukę.

W związku z powyższym odnotowano zauważalny spadek w pozycji **Wartość sprzedanych towarów i materiałów** z ok. 2.522,5 tys. zł w IIIQ 2020 roku do poziomu 1.622,15 tys. zł w IIIQ 2021 roku, tj. o ok. 900,4 tys. zł (36%) przy jednoczesnym wzroście rentowności.

Pozycja **Amortyzacja** w IIIQ 2021 roku stanowiła wartość 304,6 tys. zł. a IIIQ 2020 roku wynosiła 342,6 tys. zł.

Pozycja uwzględnia m.in. amortyzację zakończonych i przyjętych na Wartości Niematerialne i Prawne (koszty zakończonych prac rozwojowych) projektów: w kwietniu 2018 roku projektu PROFIL KIEROWCY (o wartości ok. 3.547,0 tys. zł), w kwietniu 2019 r. projekt, licencje oraz środek trwałe związane z projektem TERMINAL YANOSIK (o wartości ok. 830,0 tys. zł) a także zakończony w kwietniu 2020 projekt ROZWÓJ APLIKACJI YANOSIK (o wartości ok. 532.5 tys.).

Pozycja **Usługi obce** w IIIQ 2020 roku wynosiła ok. 2.205,9 tys. zł, a w IIIQ 2021 roku ok. 2.960,5 tys. zł, tj. wzrosła o ok. 754,6 tys. zł (34,2%), z uwagi na istotne zmniejszenie kosztów usług obcych w 2020 r. w okresie lockdownu.

Pozycja uwzględnia m.in. usługi łączności (głównie transmisja danych do urzędzeń), informatyczne (m.in. wynajem i utrzymanie przestrzeni dyskowej), transportowe, reklamowe, marketingowe i doradcze oraz koszty wynajmu powierzchni biurowej.

Pozycja **Wynagrodzenia** w IIIQ 2020 roku wynosiła ok. 829,5 tys. zł, a w IIIQ 2021 roku ok. 1.239 tys. zł, tj. nastąpił wzrost o ok. 409,5 tys. zł, na który wpływ miało przede wszystkim zwiększenie zatrudnienia oraz wzrost średniej wysokości wynagrodzenia. Ponadto wpływ na wzrost kosztów wynagrodzeń miało ujęcie wynagrodzeń pracowników wcześniej oddelegowanych do dedykowanych projektów, a którzy w IIIQ 2021 powrócili do poprzednich obowiązków. Dodatkowo w porównaniu z rokiem poprzednim, nastąpiła zmiana wynagrodzeń zarządu.

**Pozostałe przychody operacyjne** w IIIQ 2020 roku wyniosły ok. 287,5 tys. zł, a w IIIQ 2021 roku ok. 213,3 tys. zł.

Zmniejszenie w obszarze pozostałych przychodów operacyjnych wynika głównie ze zmiany w pozycji **Dotacje**. Wiąże się to z otrzymanym w IIIQ 2020 r. w ramach pomocy rządowej w zwalczaniu epidemii COVID-19 dofinansowaniem z Powiatowego Urzędu Pracy

**Zysk netto** w IIIQ 2021 roku wyniósł ok. 379,7 tys. zł, a w IIIQ 2020 roku ok. 462,0 tys. zł.

## 5.2 Rachunek zysków i strat (wariant kalkulacyjny)

Rachunek zysków i strat (wariant kalkulacyjny)				
Dane za okres	Od 01.01.2021	Od 01.07.2021	Od 01.01.2020	Od 01.07.2020
	do 30.09.2021	do 30.09.2021	Do 30.09.2020	Do 30.06.2020
<b>A. PRZYCHODY NETTO ZE SPRZEDAŻY PRODUKTÓW, TOWARÓW I MATERIAŁÓW, w tym:</b>	<b>19 154 808,32</b>	<b>6 823 801,37</b>	<b>15 442 981,79</b>	<b>6 496 432,50</b>
- od jednostek powiązanych				
I. Przychody netto ze sprzedaży produktów	9 029 020,76	3 403 466,13	6 786 789,57	2 569 823,00
II. Przychody netto ze sprzedaży towarów i materiałów	10 125 787,56	3 420 335,24	8 656 192,22	3 926 609,50
<b>B. KOSZTY SPRZEDANYCH PRODUKTÓW, TOWARÓW I MATERIAŁÓW</b>	<b>5 537 103,07</b>	<b>1 622 147,78</b>	<b>5 527 503,43</b>	<b>2 522 526,61</b>
- jednostkom powiązany				
I. Koszt wytworzenia sprzedanych produktów				
II. Wartość sprzedanych towarów i materiałów	5 537 103,07	1 622 147,78	5 527 503,43	2 522 540,61
<b>C. ZYSK (STRATA) BRUTTO ZE SPRZEDAŻY (A-B)</b>	<b>13 617 705,25</b>	<b>5 201 653,59</b>	<b>9 915 475,56</b>	<b>3 996 798,77</b>
<b>D. KOSZTY SPRZEDAŻY</b>	<b>7 027 114,88</b>	<b>2 677 067,15</b>	<b>5 250 258,89</b>	<b>1 724 737,88</b>
<b>E. KOSZTY OGÓLNEGO ZARZĄDU</b>	<b>6 212 411,81</b>	<b>2 267 728,98</b>	<b>5 205 044,38</b>	<b>2 005 220,24</b>
<b>F. ZYSK/STRATA ZE SPRZEDAŻY (C-D-E)</b>	<b>378 178,56</b>	<b>256 857,46</b>	<b>-539 827,71</b>	<b>266 840,65</b>
<b>G. POZOSTAŁE PRZYCHODY OPERACYJNE</b>	<b>1 322 865,66</b>	<b>213 298,78</b>	<b>896 744,16</b>	<b>287 538,53</b>
I. Zysk z tytułu rozchodu niefinansowych aktywów trwałych				
II. Dotacje	1 186 215,28	164 947,26	731 449,43	240 440,65
III. Aktualizacja wartości aktywów niefinansowych				

IV. Inne przychody operacyjne	136 650,38	48 351,52	165 294,73	47 097,88
<b>H. POZOSTAŁE KOSZTY OPERACYJNE</b>	<b>166 027,02</b>	<b>126 093,42</b>	<b>56 285,40</b>	<b>22 718,87</b>
I. Strata z tytułu rozchodu niefinansowych aktywów trwałych				
II. Aktualizacja wartości aktywów niefinansowych		6 604,09		
III. Inne koszty operacyjne	166 027,02	119 489,33	56 285,40	22 718,87
<b>I. ZYSK (STRATA) Z DZIAŁALNOŚCI OPERACYJNEJ (F+G-H)</b>	<b>1 535 017,20</b>	<b>344 062,82</b>	<b>300 631,05</b>	<b>531 660,31</b>
<b>J. PRZYCHODY FINANSOWE</b>	<b>129 660,82</b>	<b>92 777,10</b>	<b>59 571,71</b>	<b>27 878,54</b>
I. Dywidendy i udziały w zyskach, w tym:				
a) od jednostek powiązanych				
- w których jednostka posiada zaangażowanie w kapitale				
b) od jednostek pozostałych, w tym:				
- w których jednostka posiada zaangażowanie w kapitale				
II. Odsetki, w tym:	68 949,04	32 065,32	58 187,60	20 745,52
- od jednostek powiązanych				
III. Zysk z tytułu rozchodu aktywów finansowych, w tym:				
- w jednostkach powiązanych				
IV. Aktualizacja wartości aktywów finansowych	60 711,78	60 711,78		
V. Inne			1 384,11	7 133,02
<b>K. KOSZTY FINANSOWE</b>	<b>56 278,59</b>	<b>19 710,44</b>	<b>8 129,15</b>	<b>433,22</b>
I. Odsetki, w tym:	11 117,69	8 957,10	8 129,15	433,22
- dla jednostek powiązanych				
II. Strata z tytułu rozchodu aktywów finansowych, w tym:				
- w jednostkach powiązanych				
IV. Aktualizacja wartości aktywów finansowych				
IV. Inne	45 160,90	10 753,34		
<b>L. ZYSK (STRATA) BRUTTO (I+J-K)</b>	<b>1 608 399,43</b>	<b>417 129,48</b>	<b>352 073,61</b>	<b>559 105,63</b>
<b>M. PODATEK DOCHODOWY</b>	<b>22 422,00</b>	<b>37 395,00</b>	<b>61 217,00</b>	<b>97 135,00</b>
<b>N. POZOSTAŁE OBOWIĄZKOWE ZMNIEJSZENIA ZYSKU (ZWIEKSZENIA STRATY)</b>				
<b>O. ZYSK (STRATA) NETTO (L-M-N)</b>	<b>1 585 977,43</b>	<b>379 734,48</b>	<b>290 856,61</b>	<b>461 970,63</b>

Źródło: Emitent

### 5.3. Bilans

Aktywa		
Stan na dzień	30.09.2021	30.09.2020
<b>A. Aktywa trwałe (I+II+III+IV+V)</b>	<b>4 287 616,42</b>	<b>3 836 775,14</b>
I. Wartości niematerialne i prawne	2 972 157,75	2 728 863,29
II. Rzeczowe aktywa trwałe	285 038,67	244 672,85

III. Należności długoterminowe	2 150,00	72 150,00
IV. Inwestycje długoterminowe	5 000,00	5 000,00
V. Długoterminowe rozliczenia międzyokresowe	1 023 270,00	786 089,00
<b>B. Aktywa obrotowe (I+II+III+IV)</b>	<b>12 040 512,32</b>	<b>11 097 771,21</b>
I. Zapasy	2 584 898,97	3 113 376,15
II. Należności krótkoterminowe	4 608 039,05	2 663 240,70
III. Inwestycje krótkoterminowe	4 773 980,09	4 587 972,84
IV. Krótkoterminowe rozliczenia międzyokresowe	73 594,21	733 181,52
<b>C. Należne wpłaty na kapitał (fundusz) podstawowy</b>	<b>0,00</b>	<b>0,00</b>
<b>D. Udziały (akcje) własne</b>	<b>0,00</b>	<b>0,00</b>
<b>Aktywa Razem (A+B)</b>	<b>16 328 128,74</b>	<b>14 934 546,35</b>

Źródło: Emitent

**Wartości niematerialne i prawne** zwiększyły się o ok. 243,3 tys. zł (ok. 8,9 %). Na koniec IIIQ 2020 roku wartości niematerialne i prawne wynosiły ok. 2.728,9 tys. zł a na koniec IIIQ 2021 roku wyniosły ok. 2.972,2 tys. zł. Pozycja uwzględnia przede wszystkim zakończone i przyjęte na WNiP (koszty zakończonych prac rozwojowych) projekty: w kwietniu 2018 roku projektu PROFIL KIEROWCY, w kwietniu 2019 TERMINAL YANOSIK, w kwietniu 2020 ROZWÓJ APLIKACJI YANOSIK oraz we wrześniu 2021 projekt AUTOPLAC.

Projekt PROFIL KIEROWCY został przyjęty w wartości ok. 3.547,0 tys., projekt TERMINAL YANOSIK w wartości ok. 830,0 tys. zł, projekt ROZWÓJ APLIKACJI YANOSIK został przyjęty w kwocie ok. 532,4 tys. zł. a projekt AUTOPLAC został przyjęty w kwocie ok. 1.422,5 tys. zł.

**Rzeczowe aktywa trwałe** wyniosły ok. 244,7 tys. zł na koniec IIIQ 2020 roku i ok. 285,0 tys. zł na koniec IIIQ 2021 roku. Pozycja uwzględnia m.in. wartość samochodów służbowych.

**Należności długoterminowe** zmniejszyły się o ok. 70,0 tys. zł na koniec IIIQ 2021 roku ze względu na utworzenie odpisu na należność.

Pozycja **Długoterminowe rozliczenia międzyokresowe** wzrosła z 786,1 tys. zł na koniec IIIQ 2020 roku do ok. 1.023,3 tys. zł na koniec IIIQ 2021 roku. Pozycja obejmuje aktywa z tytułu odroczonego podatku dochodowego.

Wartość pozycji **Zapasy** zmniejszyła się z ok. 3.113,4 tys. zł na koniec IIIQ 2020 roku do ok. 2.584,9 tys. zł tj. o ok. 528,5 tys. (17,0%).

Wartość pozycji **Należności krótkoterminowe** wzrosła z ok. 2.663,2 tys. zł na koniec IIIQ 2020 roku do ok. 4.608,0 tys. zł na koniec IIIQ 2021 roku, tj. o ok. 1.944,8 tys. zł tj. 73,0%. Na należności krótkoterminowe składały między innymi należności z tytułu dostaw i usług ok. 3.863,6 tys. zł oraz należności publiczno-prawne ok. 603,8 tys. zł.

**Inwestycje krótkoterminowe** wyniosły na koniec IIIQ 2021 roku ok 4.774,0 tys. zł, tj. o ok. 186,0 tys. zł więcej niż w IIIQ 2020 roku, kiedy wynosiły ok. 4.588,0 tys. zł. Pozycja uwzględnia środki na rachunkach bankowych i w kasie Spółki, a także udzielone pożyczki.

**Krótkoterminowe rozliczenia międzyokresowe** - wartość pozycji zmniejszyła się o ok. 659,6 tys. zł na koniec IIIQ 2021 roku i wyniosła ok. 73,6 tys. zł w stosunku do wartości na koniec IIIQ 2020 roku gdzie wynosiła ok. 733,2 tys. zł. Pozycja obejmuje międzyokresowe rozliczenia czynne kosztów. Duża zmiana wynika z zamknięcia na koniec IIIQ 2021 prac rozwojowych dotyczących projektu Autoplac.

Pasywa		
Stan na dzień	30.09.2021	30.09.2020
<b>A. Kapitał (fundusz) własny (I+II+III+IV+V+VI+VII)</b>	<b>6 642 094,24</b>	<b>4 487 577,25</b>
I. Kapitał (fundusz) podstawowy	100 000,00	100 000,00
II. Kapitał (fundusz) zapasowy	4 719 564,47	4 096 720,64
III. Kapitał (fundusz) z aktualizacji wyceny		
IV. Pozostałe kapitały (fundusze) rezerwowe		
V. Zysk (strata) z lat ubiegłych	236 572,42	
VI. Zysk (strata) netto	1 585 957,35	290 856,61
VII. Odpisy z zysku netto w ciągu roku obrotowego (wielkość ujemna)		
<b>B. Zobowiązania i rezerwy na zobowiązania (I+II+III+IV)</b>	<b>9 686 034,50</b>	<b>10 446 969,10</b>
I. Rezerwy na zobowiązania	485 432,06	433 451,06
II. Zobowiązania długoterminowe	259 130,05	
III. Zobowiązania krótkoterminowe	3 209 910,84	4 963 054,42
IV. Rozliczenia międzyokresowe	5 731 561,55	5 050 463,62
<b>Pasywa Razem (A+B)</b>	<b>16 328 128,74</b>	<b>14 934 546,35</b>

Źródło: Emitent

Pozycja **Rezerwy na zobowiązania** wzrosła o około 50,0 tys. zł (ok. 12,0%). Na koniec IIIQ 2021 roku wartość rezerw na zobowiązania wyniosła ok. 485,4 tys. zł, na koniec IIIQ 2020 roku ok. 433,6 tys. zł. Wiąże się to z utworzonymi rezerwami na świadczenia emerytalne i rentowe, a także z tytułu odroczonego podatku dochodowego.

**Zobowiązania długoterminowe** na koniec IIIQ 2021 roku wyniosły ok. 259,1 tys. zł i obejmują długoterminową, podlegającą spłacie część subwencji PFR.

Na pozycję **Zobowiązania krótkoterminowe**, która wyniosła ok. 3.209,9 tys. zł na koniec IIIQ 2021 roku składały się między innymi zobowiązania z tytułu dostaw i usług ok. 1.952,4 tys. zł, zobowiązania wobec ZUS i fiskalne ok. 472,6 tys. zł i zobowiązania z tytułu wynagrodzeń ok. 350,7 tys. zł, a także kredyty i pożyczki – krótkoterminowa część pożyczki z PFR – ok. 345,5 tys. zł.

Pozycji **Rozliczenia międzyokresowe** wzrosła z ok. 5.050,5 tys. zł na koniec IIIQ 2020 roku do ok. 5.731,6 tys. zł na koniec IIIQ 2021 roku, tj. o ok. 681,1 tys. zł. W pozycji rozliczenia międzyokresowe zostały ujęte przychody przyszłych okresów, na które składają się opłacone już kasowo abonamenty dotyczące okresów przyszłych, tj. część przychodów nieujmowana obecnie w rachunku zysków i strat. Ze względu na fakt, iż pozycja ta obejmuje zarówno abonamenty do nowych urządzeń, jak i abonamenty odnawiane, dynamika wzrostu jest większa niż dynamika sprzedaży urządzeń. Oczekuje się, że w kolejnych okresach pozycja będzie wykazywała dalszą tendencję zwykłą ze względu na systematyczne powiększanie się bazy klientów korzystających z produktów Emitenta z wykorzystaniem urządzeń, w których skończył się abonament aktywowany w chwili zakupu oraz poszerzaniem atrakcyjnej oferty na abonamenty długoterminowe.

W **Rozliczeniach Międzyokresowych** uwzględniono także dofinansowania otrzymane z funduszy Unii Europejskiej do zakończonych projektów PROFIL KIEROWCY (krótkoterminowe RMP ok. 440,4 tys. zł, długoterminowe ok. 256,9 tys. zł) oraz do zakończonego projektu TERMINAL YANOSIK (krótkoterminowe RMP ok. 130,0 tys. zł, długoterminowe ok. 16,4 tys. zł). Kwoty dofinansowań będą zaliczane do przychodów proporcjonalnie do okresu amortyzacji projektów.

#### 5.4. Zestawienie zmian w kapitale własnym

Zestawienie zmian kapitale (funduszu) własnym		
Dane za okres	01.01.2021	01.01.2020
	30.09.2021	30.09.2020
I. Kapitał (fundusz) własny na początek okresu (BO)	5 056 136,89	4 196 720,64
I.a. Kapitał (fundusz) własny na początek okresu (BO), po korektach	5 056 136,89	4 196 720,64
II. Kapitał (fundusz) własny na koniec okresu (BZ)	6 642 094,24	4 487 577,25
III. Kapitał (fundusz) własny, po uwzględnieniu proponowanego podziału zysku (pokrycia straty)	6 642 094,24	4 487 577,25

Źródło: Emitent

#### 5.5. Rachunek przepływów pieniężnych

Rachunek przepływów pieniężnych (metoda pośrednia)				
Dane za okres	Od 01.01.2021	Od 01.07.2021	Od 01.01.2020	Od 01.07.2020
	do 30.09.2021	do 30.09.2021	do 30.09.2020	do 30.09.2020
<b>A. Przepływy środków pieniężnych z działalności operacyjnej</b>				
I. Zysk (strata) netto	1 585 957,35	379 853,40	290 856,61	461 970,63
II Korekty razem	-342 045,73	129 725,58	26 074,28	296 607,66
III. Przepływy pieniężne netto z działalności operacyjnej (I±II)	1 243 911,62	509 578,98	316 930,89	758 578,29
<b>B. Przepływy środków pieniężnych z działalności inwestycyjnej</b>				
I. Wpływy	1 285 471,78	535 543,67	167 631,78	134 689,32
II. Wydatki	3 730 348,06	1 713 982,33	392 412,10	200 000,00
III. Przepływy pieniężne netto z działalności inwestycyjnej (I-II)	-2 444 876,28	-1 178 438,66	-224 780,32	-65 310,68
<b>C. Przepływy środków pieniężnych z działalności finansowej</b>				
I. Wpływy	0,00	0,00	2 149 425,44	75 373,70
II. Wydatki	11 117,69	8 957,10	80 791,33	433,22
III. Przepływy pieniężne netto z działalności finansowej (I-II)	-11 117,69	-8 957,10	2 068 634,11	74 940,48
<b>D. Przepływy pieniężne netto, razem (A.III±B.III±C.III)</b>	<b>-1 212 082,35</b>	<b>-677 816,78</b>	<b>2 160 784,68</b>	<b>768 208,09</b>
<b>E. Bilansowa zmiana stanu środków pieniężnych, w tym:</b>	<b>-1 212 082,35</b>	<b>-677 816,78</b>	<b>2 160 784,68</b>	<b>768 208,09</b>
-zmiana środków pieniężnych z tytułu różnic kursowych	0,00	0,00	0,00	0,00
<b>F. Środki pieniężne na początek okresu</b>	<b>3 753 381,89</b>	<b>3 219 116,32</b>	<b>972 329,53</b>	<b>2 364 906,12</b>
<b>G. Środki pieniężne na koniec okresu (F±D), w tym:</b>	<b>2 541 299,54</b>	<b>2 541 299,54</b>	<b>3 133 114,21</b>	<b>3 133 114,21</b>
- o ograniczonej możliwości dysponowania				

Źródło: Emitent

#### 6. Informacje o zasadach przyjętych przy sporządzaniu raportu, w tym informacje o zmianach stosowanych zasad (polityce) rachunkowości

Sprawozdanie zostało sporządzone zgodnie z ustawą o rachunkowości z dnia 29 września 1994 r z późniejszymi zmianami oraz na podstawie zasad polityki rachunkowości wprowadzonych przez kierownika jednostki zarządzeniem z dn. 30.10.2012r, z uwzględnieniem zmian w polityce rachunkowości z dnia 30 września 2019 roku.

Sprawozdanie finansowe Emitenta zostało sporządzone przy założeniu kontynuowania działalności gospodarczej w dającej się przewidzieć przyszłości i nie istnieją okoliczności wskazujące na zagrożenie kontynuowania działalności.

**7. Charakterystyka istotnych dokonań lub niepowodzeń emitenta w okresie, którego dotyczy raport, wraz z opisem najważniejszych czynników i zdarzeń, w szczególności o nietypowym charakterze, mających wpływ na osiągnięte wyniki.**

• **Yanosik w rankingu Sotrender**

Po raz kolejny Yanosik zajął wysokie pozycje w prestiżowym rankingu Sotrender. W lipcu w kategorii "IT/elektronika" strona marki na Facebooku znalazła się w pierwszej piątce pod kątem: liczby fanów, ich zaangażowania oraz liczby aktywnych użytkowników. W kwestii obsługi klienta Yanosik uplasował się na podium ze 100% odpowiedzianych postów.

• **Godło QI**

Firma Neptis S.A. została nagrodzona tytułem Laureata Programu oraz Srebrnym Godłem przez Kapitułę Programu Najwyższej Jakości Quality International 2021, za system ostrzegania o sytuacji na drodze - Yanosik.

Najwyższa Jakość Quality International to największy, ponadbranżowy konkurs pro jakościowy w Polsce. Kapituła Programu skupiając się wokół idei zarządzania jakością przedstawicieli firm oraz instytucji, które działają na terenie naszego kraju nagradza wyłącznie te podmioty, które stosują najwyższe standardy zarządzania, budujące ich przewagę konkurencyjną na rynku.

• **Android Auto**

Drugi tydzień września przyniósł planowany launch Yanosika w Android Auto. Aktualizacja przeszła pozytywnie proces certyfikacji po stronie Google. Nowa funkcja jest odpowiedzią na potrzeby rynku i oczekiwania naszych użytkowników. Wbudowane systemy samochodowe to przyszłość, w której nie może zabraknąć aplikacji Yanosik. W pierwszej kolejności udostępniona została funkcja ostrzegania oraz nawigacji.

• **e-Toll we Flotis**

Urządzenia Flotis COMPACT i OBD przeszły pozytywnie certyfikację z Krajowej Administracji Sądowej i system e-TOLL jest już w nich dostępny. Głównym celem nowego systemu jest usprawnienie przejazdu przez bramki na autostradzie. Usługę można uruchomić w lokalizatorach Flotis po uprzednim zgłoszeniu urządzenia na rządowej stronie.

• **Yanosik Autoplac na Kongresie Dealerów**

Mieliśmy przyjemność wziąć udział w 12. edycji Kongresu Dealerów w Łodzi, organizowanego przez Miesięcznik Dealer. Jest to największa konferencja rynku dealerskiego w Polsce. Oprócz prelekcji na najwyższym poziomie, Kongres umożliwia wymianę doświadczeń, spotkania z innymi dealerami, importerami i dostawcami usług dla branży.

• **Ewidencja wydatków w aplikacji Yanosik**

Wspólnie z twórcami aplikacji PanParagon przygotowaliśmy nową funkcję w aplikacji Yanosik - ewidencja wydatków. Umożliwia ona gromadzenie wszystkich wydatków związanych z pojazdem w jednym miejscu. W aplikacji można dodać: koszty napraw, paliwa, ubezpieczenia czy wydatki na akcesoria i tuning. Wprowadzono również możliwość skanowania paragonów, by móc reklamować daną usługę.

• **Yanosik Autoplac - nowe usługi**

Serwis ogłoszeniowy Yanosik Autoplac wzbogacił się o nowe funkcje, wspierające klientów przy podejmowaniu decyzji o zakupie wybranego pojazdu. Możliwość uzyskania finansów na zakup nowego samochodu za pośrednictwem platformy Autoplac, to wyjście naprzeciw potrzebom klientów. Dodano również opcję rzeczoznawcy, dzięki której kupujący mogą uzyskać fachową ocenę stanu technicznego wybranego auta.

**8. Stanowisko odnośnie możliwości zrealizowania publikowanych prognoz wyników na dany rok w świetle wyników zaprezentowanych w raporcie kwartalnym.**

Emitent nie publikuje prognoz.

**9. Opis stanu realizacji działań i inwestycji emitenta oraz harmonogram ich realizacji – w przypadku, gdy dokument informacyjny emitenta zawierał informacje, o których mowa w § 10 pkt 13a Załącznika 1 do Regulaminu Alternatywnego systemu Obrotu**

Do dnia sporządzenia raportu nie został opublikowany żaden Dokument Informacyjny Emitenta.

**10. Podjęte przez emitenta w obszarze rozwoju prowadzonej działalności inicjatywy nastawione na wprowadzenie rozwiązań innowacyjnych w przedsiębiorstwie - informacje na temat tej aktywności**

Z racji prowadzenia działalności w obszarze nowych technologii, Emitent nieustannie podejmuje i prowadzi działania nakierunkowane na wprowadzenie nowych rozwiązań, zarówno produktowych, jak i technologicznych. Ze względu jednak na relatywnie niewielki procent projektów ostatecznie wdrażanych w stosunku do projektów, nad którymi podjęto prace, jak również ze względu na konieczność zabezpieczenia swojej pozycji konkurencyjnej, Emitent nie informuje o prowadzonych pracach przed podjęciem decyzji o ich wdrożeniu.

**11. Opis organizacji grupy kapitałowej, ze wskazaniem jednostek podlegających konsolidacji**

Emitent nie tworzy grupy kapitałowej.

**12. Gdy emitent tworzy grupę kapitałową i nie sporządza skonsolidowanych sprawozdań finansowych – wskazanie przyczyn nie sporządzania takich sprawozdań**

Emitent nie tworzy grupy kapitałowej i nie sporządza skonsolidowanych sprawozdań finansowych.

**13. Informacje o strukturze akcjonariatu Emitenta ze wskazaniem akcjonariuszy posiadających, na dzień sporządzenia raportu, co najmniej 5% głosów na walnym zgromadzeniu**

Akcjonariusz	Liczba posiadanych akcji łącznie	Procent posiadanych akcji łącznie	Liczba posiadanych głosów na WZ łącznie	Procent posiadanych głosów na WZ łącznie
<i>Filip Maciej Kolendo</i>	<b>255 161</b>	<b>25,40%</b>	<b>454 167</b>	<b>31,93%</b>
<i>Adam Tychmanowicz</i>	<b>256 175</b>	<b>25,55%</b>	<b>455 181</b>	<b>32,00%</b>
Dawid Krystian Nowicki	26 190	2,62%	44 142	3,32%
<i>Tadeusz Sudoł</i>	<b>89 586</b>	<b>8,96%</b>	<b>89 586</b>	<b>6,31%</b>
Pozostali	372 888	37,52%	372 888	26,44%
<b>Łącznie</b>	<b>1 000 000</b>	<b>100,00%</b>	<b>1 418 964</b>	<b>100,00%</b>

Źródło: Emitent



**14. Informacja na temat liczby osób zatrudnionych przez emitenta w przeliczeniu na pełne etaty**

Zatrudnienie	Na dzień 30-09-2021	Na dzień 30-09-2020
Przeliczone na pełne etaty	65,00	58,00

*Źródło: Emitent*