



7FIT S.A.

Raport kwartalny

za okres

od 01.07.2022 roku

do 30.09.2022 roku

Wrocław, 10 listopada 2022 roku

SPIS TREŚCI

1. INFORMACJE OGÓLNE	3
1.1. Informacje podstawowe	3
1.2. Organy zarządzające i nadzorujące Spółki	3
1.3. Przedmiot działalności Spółki	3
1.4. Produkty Spółki	4
1.5 Strategia rozwoju Emitenta	6
2. INFORMACJA O STRUKTURZE AKCJONARIATU EMITENTA, ZE WSKAZANIEM AKCJONARIUSZY POSIADAJĄCYCH, NA DZIEŃ SPORZĄDZENIA RAPORTU, CO NAJMNIEJ 5% GŁOSÓW NA WALNYM ZGROMADZENIU	6
3. OPIS ORGANIZACJI GRUPY KAPITAŁOWEJ, Z WYSZCZEGÓLNIENIEM JEDNOSTEK PODLEGAJĄCYCH KONSOLIDACJI ORAZ JEDNOSTEK NIEOBJĘTYCH KONSOLIDACJĄ, Z PODANIEM W STOSUNKU DO KAŻDEJ Z NICH CO NAJMNIEJ NAZWY (FIRMY), FORMY PRAWNEJ, SIEDZIBY, PRZEDMIOTU DZIAŁALNOŚCI I UDZIAŁU EMITENTA W KAPITALE ZAKŁADOWYM I OGÓLNEJ LICZBIE GŁOSÓW	7
4. PRZYPADKU GDY EMITENT TWORZY GRUPĘ KAPITAŁOWĄ I NIE SPORZĄDZA SKONSOLIDOWANYCH SPRAWOZDAŃ FINANSOWYCH LUB SKONSOLIDOWANE SPRAWOZDANIA FINANSOWE NIE OBEJMUJĄ DANYCH WSZYSTKICH JEDNOSTEK ZALEŻNYCH – WSKAZANIE PRZYCZYN NIESPORZĄDZANIA SPRAWOZDAŃ SKONSOLIDOWANYCH PRZEZ PODMIOT DOMINUJĄCY LUB PRZYCZYN ZWOLNIENIA Z KONSOLIDACJI W ODNIESIENIU DO KAŻDEJ JEDNOSTKI ZALEŻNEJ NIEOBJĘTEJ KONSOLIDACJĄ	7
5. W PRZYPADKU GDY EMITENT TWORZY GRUPĘ KAPITAŁOWĄ I NIE SPORZĄDZA SKONSOLIDOWANYCH SPRAWOZDAŃ FINANSOWYCH LUB SKONSOLIDOWANE SPRAWOZDANIA FINANSOWE NIE OBEJMUJĄ DANYCH WSZYSTKICH JEDNOSTEK ZALEŻNYCH – WYBRANE DANE FINANSOWE WSZYSTKICH JEDNOSTEK ZALEŻNYCH EMITENTA NIEOBJĘTYCH KONSOLIDACJĄ, ZAWIERAJĄCE PODSTAWOWE POZYCJE KWARTALNEGO SPRAWOZDANIA FINANSOWEGO	7
6. INFORMACJA O ZASADACH PRZYJĘTYCH PRZY SPORZĄDZANIU RAPORTU KWARTALNEGO, W TYM INFORMACJE O ZMIANIE ZASAD (POLITYKI) RACHUNKOWOŚCI	8
7. KWARTALNE SKRÓCONE SPRAWOZDANIE FINANSOWE	10
8. KOMENTARZ EMITENTA NA TEMAT OKOLICZNOŚCI I ZDARZEŃ ISTOTNIE WPŁYWAJĄCYCH NA DZIAŁALNOŚĆ EMITENTA, JEGO SYTUACJĘ FINANSOWĄ I WYNIKI OSIĄGNIĘTE W DANYM KWARTALE	17
9. INFORMACJA O MOŻLIWOŚCI REALIZACJI PRZEKAZANYCH DO PUBLICZNEJ WIADOMOŚCI PROGNOZY WYNIKÓW FINANSOWYCH	19
10. PODEJMOWANE PRZEZ EMITENTA, W OBSZARZE ROZWOJU PROWADZONEJ DZIAŁALNOŚCI, INICJATYWY NASTAWIONE NA WPROWADZENIE ROZWIĄZAŃ INNOWACYJNYCH W PRZEDSIĘBIORSTWIE	20
11. OPIS STANU REALIZACJI DZIAŁAŃ I INWESTYCJI EMITENTA ORAZ HARMONOGRAM ICH REALIZACJI, O KTÓRYCH EMITENT INFORMOWAŁ W DOKUMENCIE INFORMACYJNYM	20
12. INFORMACJA DOTYCZĄCA LICZBY OSÓB ZATRUDNIONYCH PRZEZ EMITENTA	20

1. INFORMACJE OGÓLNE

1.1. Informacje podstawowe

NAZWA	7FIT Spółka Akcyjna
FORMA PRAWNA	Spółka Akcyjna
ADRES	Al. Armii Krajowej 8C/2, 50-541 Wrocław
TELEFON	+48 507 964 770
E-MAIL	relacje@7fit.pl
STRONA INTERNETOWA	www.7fit.pl/relacje , www.triceps.pl , www.7-nutrition.com
NIP	8992722194
REGON	021596338
KRS	0000395238

1.2. Organy zarządzające i nadzorujące Spółki

Tabela 1. Skład Zarządu Spółki 7FIT S.A.

Imię i Nazwisko	Pełniona funkcja	Termin upływu kadencji
Arkadiusz Bała	Prezes Zarządu	30 czerwca 2023 r.
Dominik Charciarek	Wiceprezes Zarządu	30 czerwca 2023 r.
Michał Wasilewski	Członek Zarządu	30 czerwca 2023 r.

Mandaty osób zarządzających wygasną z dniem odbycia walnego zgromadzenia zatwierdzającego sprawozdanie finansowe za 2022 r.

Tabela 2. Osoby nadzorujące 7FIT S.A.

Imię i Nazwisko	Pełniona funkcja	Termin upływu kadencji
Andrzej Wasilewski	Członek Rady Nadzorczej	30 czerwca 2023 r.
Karolina Nocuń-Wasilewska	Członek Rady Nadzorczej	30 czerwca 2023 r.
Daniel Correia	Członek Rady Nadzorczej	30 czerwca 2023 r.
Teresa Frosztęga	Członek Rady Nadzorczej	30 czerwca 2023 r.
Marcin Drechna	Członek Rady Nadzorczej	30 czerwca 2023 r.

Mandaty osób nadzorujących wygasną z dniem odbycia walnego zgromadzenia zatwierdzającego sprawozdanie finansowe za 2022 r.

1.3. Przedmiot działalności Spółki

7FIT S.A. jest producentem i dystrybutorem odżywek i suplementów diety dla sportowców pod własną marką 7Nutrition, którą sukcesywnie rozwija od 2013 r.

Spółka prowadzi również sprzedaż odżywek i suplementów zewnętrznych producentów, a ofertę podstawową uzupełnia o odzież i sprzęt fitness, opracowania dietetyczne i treningowe, książki i poradniki.

Siedziba firmy i sklep stacjonarny znajdują się we Wrocławiu, spółka prowadzi również sprzedaż poprzez własne sklepy internetowe www.7-nutrition.com oraz www.triceps.pl i zewnętrzne platformy handlowe. Ponadto dynamiczny rozwój Spółki, w tym stale wzrastająca wartość przychodów uzyskiwanych z tytułu sprzedaży produktów, wpłynęły na decyzję o stworzeniu i rozwoju własnej sieci franczyzowej działającej na terenie całej Polski oraz poza granicami kraju. Spółka ma przedstawicielstwa w takich krajach jak: Wielka Brytania, Irlandia, Niemcy, Hiszpania, Dania, Słowacja i Francja.

Główny magazyn Spółki znajduje się w Oławie (Stanowice 82A, 55-200 Oława), ok. 20 km od siedziby Spółki. W magazynie przechowywany jest asortyment oferowany przez 7FIT S.A., do momentu jego przetransportowania na półki sklepu stacjonarnego, do jednostek franczyzowych bądź bezpośrednio do klientów detalicznych.

Kanały social media marki 7Nutrition



[Kanał YT](#)



[Instagram](#)



[Facebook](#)

1.4. Produkty Spółki

Spółka produkuje ponad 140 produktów pod własną marką **7Nutrition** w 11 kategoriach:

- spalacze tłuszczu,
- odżywki białkowe,
- odżywki na masę,
- aminokwasy,
- kreatyna,
- boostery i stymulanty,
- zdrowa żywność,
- zdrowe tłuszcze,
- prozdrowotne,
- witaminy,
- akcesoria.


Spółka stale modyfikuje swoją ofertę i udoskonala swoje produkty, starając się podążać za trendami rynkowymi. Poniżej wymieniony asortyment stanowi najbardziej popularne produkty w danej kategorii produktów Spółki. Pełną ofertę Spółki stanowią produkty marki własnej oraz kilkadziesiąt produktów marek zewnętrznych. Podstawowe kategorie w ofercie to:



Odżywki białkowe, węglowodanowo-białkowe i węglowodanowe

Jest to podstawowa kategoria produktów wspomagających dietę sportowców, osoby aktywne fizycznie oraz wszystkich, którzy są świadomi tego co jedzą.

Jednym z najpopularniejszych produktów w ofercie spółki jest **90% izolat białka serwatkowego**. Grupą docelową są zazwyczaj profesjonalni sportowcy oraz osoby dbające o formę. Produkt Whey Isolate charakteryzuje się najwyższą procentową zawartością białka w 100g produktu, uzyskany w procesie mikrofiltracji. Produkty oferowane są w 9 smakach (white chocolate, belgian chocolate, raspberry, vanilla, pineapple, strawberry, banan, cookies and cream, strawberry banan) oraz 3 gramaturach (500 g, 1000 g, 2000 g).



Suplementy sportowe

Produkty, których celem jest zwiększanie możliwości organizmu wyczynowego sportowca oraz osoby aktywnej.

Popularnym wśród sportowców jest Alfa-ketoglutarat argininy (AAKG) z dodatkiem witaminy B6. AAKG to połączenie dwóch składników: argininy oraz kwasu alfa-ketoglutarowego. Najważniejsze korzyści suplementacji AAKG to większa produkcja tlenu azotu (NO), usprawniony transport substancji odżywczych, usprawniony transport kreatyny, aminokwasów oraz glukozy, obniżenie ciśnienia tętniczego poprzez rozkurczanie mięśni gładkich. Produkt dostępny jest w formie proszku o gramaturze 250 g oraz 135 kapsułek.



Suplementy prozdrowotne

Cała grupa produktów wspomagających profilaktykę odporności organizmu.

Farmaceutycznie czysta witamina C, która wspomaga układ odpornościowy, działa antyoksydacyjnie oraz usprawnia produkcję kolagenu. Produkt dostępny w kapsułkach (60 lub 150) oraz w formie proszku o gramaturze 250 g.



Żywność funkcjonalna

Produkty spożywcze, które cechuje bardzo korzystny wpływ na zdrowie konsumenta poprzez wspomaganie odpowiednio zbilansowanej diety.

Coraz większym zainteresowaniem cieszą się naturalne produkty spożywcze takie jak masło migdałowe, masło orzechowe, masło z orzechów nerkowca, kremy orzechowe oraz oleje. Są źródłem pełnowartościowych tłuszczów oraz białka nie zawierają szkodliwych składników.



1.5 Strategia rozwoju Emitenta

Strategia Spółki zakłada maksymalizację marży poprzez integrację pionową procesów produkcyjno-sprzedażowych. Spółka samodzielnie tworzy nowe produkty oraz nowe marki produktów. Produkujemy swoje produkty we własnych zakładach oraz samodzielnie organizujemy dystrybucję oraz sprzedaż. Dążymy do tego, żeby marki własne generowały co najmniej 80% przychodów. Spółka stale zwiększa liczbę swoich produktów oraz poszerza kanały sprzedaży. Rozwijamy sprzedaż poprzez własny kanał e-commerce oraz przez własną i franczyzową stacjonarną sieć sprzedaży. Nasza strategia zakłada, że kluczowa będzie ekspansja na nowe, zagraniczne rynki zbytu poprzez stworzenie sieci niezależnych dystrybutorów. Spółka planuje osiągnąć wysoką pozycję wśród producentów odżywek i suplementów dla profesjonalnych sportowców. Pandemia koronawirusa wywołanego przez COVID-19, spowodowała korektę strategii poprzez rozszerzenie oferty produktowej suplementów oraz witamin wzmacniających odporność.

Zakładamy wzrost dywersyfikacji sprzedaży zarówno pod kątem liczby kategorii suplementów, zasięgu geograficznego oraz kanałów sprzedaży. Kładziemy nacisk na umocnienie wizerunku naszych marek wśród sportowców wyczynowych oraz budujemy świadomość o naszych markach wśród entuzjastów i amatorów sportu.

2. INFORMACJA O STRUKTURZE AKCJONARIATU EMITENTA, ZE WSKAZANIEM AKCJONARIUSZY POSIADAJĄCYCH, NA DZIEŃ SPORZĄDZENIA RAPORTU, CO NAJMNIEJ 5% GŁOSÓW NA WALNYM ZGROMADZENIU

Kapitał zakładowy 7FIT S.A. wynosi 179 250,00 zł (w pełni opłacony) i dzieli się na 1 792 500 (jeden milion siedemset dziewięćdziesiąt dwa tysiące pięćset) akcji o wartości nominalnej 0,10 zł każda, w tym:

- 1 000 000 (jeden milion) akcji imiennych uprzywilejowanych serii A,
- 250 000 (dwieście pięćdziesiąt tysięcy) akcji zwykłych na okaziciela serii B,
- 312 500 (trzysta dwanaście tysięcy pięćset) akcji zwykłych na okaziciela serii C,
- 230 000 (dwieście trzydzieści tysięcy) akcji zwykłych na okaziciela serii D.

Struktura akcjonariatu Spółki, na dzień sporządzenia niniejszego raportu, kształtuje się w sposób następujący:

Tabela 3. Struktura akcjonariatu na dzień 10 listopada 2022 r. 7FIT S.A.

Akcjonariusze	Liczba akcji	% w kapitale zakładowym	Liczba głosów na WZA	% ogólnej liczby głosów na WZA
Michał Wasilewski	1 161 260	64,78%	2 161 260	77,40%
Sone sp. z o.o. i SO International LTD	176 075	9,82%	176 075	6,31%
Pozostali	455 165	25,39%	455 165	16,30%
RAZEM	1 792 500	100,0%	2 792 500	100,0%

3. OPIS ORGANIZACJI GRUPY KAPITAŁOWEJ, Z WYSZCZEGÓLNIENIEM JEDNOSTEK PODLEGAJĄCYCH KONSOLIDACJI ORAZ JEDNOSTEK NIEOBJĘTYCH KONSOLIDACJĄ, Z PODANIEM W STOSUNKU DO KAŻDEJ Z NICH CO NAJMNIEJ NAZWY (FIRMY), FORMY PRAWNEJ, SIEDZIBY, PRZEDMIOTU DZIAŁALNOŚCI I UDZIAŁU EMITENTA W KAPITAŁE ZAKŁADOWYM I OGÓLNEJ LICZBIE GŁOSÓW

Na dzień 30 września 2022 r., tj. na dzień bilansowy, Spółka posiadała jedną jednostkę zależną, nieobjętą konsolidacją.

Tabela 4. Dane jednostki zależnej

Firma	7 NUTRITION
Forma prawna	Ltd. (Limited) / odpowiednik spółki z ograniczoną odpowiedzialnością
Siedziba	Warrington, Wielka Brytania
Przedmiot działalności	Sprzedaż
Udział Emitenta w kapitale zakładowym	100%
Udział Emitenta w ogólnej liczbie głosów	100%

4. PRZYPADKU GDY EMITENT TWORZY GRUPĘ KAPITAŁOWĄ I NIE SPORZĄDZA SKONSOLIDOWANYCH SPRAWOZDAŃ FINANSOWYCH LUB SKONSOLIDOWANE SPRAWOZDANIA FINANSOWE NIE OBEJMUJĄ DANYCH WSZYSTKICH JEDNOSTEK ZALEŻNYCH – WSKAZANIE PRZYCZYN NIESPORZĄDZANIA SPRAWOZDAŃ SKONSOLIDOWANYCH PRZEZ PODMIOT DOMINUJĄCY LUB PRZYCZYN ZWOLNIENIA Z KONSOLIDACJI W ODNIESIENIU DO KAŻDEJ JEDNOSTKI ZALEŻNEJ NIEOBJĘTEJ KONSOLIDACJĄ

W związku z tym, że dane finansowe spółki zależnej 7 NUTRITION LTD nie są istotne dla rzetelnego i jasnego przedstawienia sytuacji majątkowej i finansowej oraz wyniku finansowego Spółki na podstawie art. 58 ust. 1 Ustawy z dnia 29 września 1994 roku o rachunkowości, Spółka jest zwolniona z obowiązku sporządzania skonsolidowanego sprawozdania finansowego.

5. W PRZYPADKU GDY EMITENT TWORZY GRUPĘ KAPITAŁOWĄ I NIE SPORZĄDZA SKONSOLIDOWANYCH SPRAWOZDAŃ FINANSOWYCH LUB SKONSOLIDOWANE SPRAWOZDANIA FINANSOWE NIE OBEJMUJĄ DANYCH WSZYSTKICH JEDNOSTEK ZALEŻNYCH – WYBRANE DANE FINANSOWE WSZYSTKICH JEDNOSTEK ZALEŻNYCH EMITENTA NIEOBJĘTYCH KONSOLIDACJĄ, ZAWIERAJĄCE PODSTAWOWE POZYCJE KWARTALNEGO SPRAWOZDANIA FINANSOWEGO

Tabela 5. Podstawowe pozycje kwartalnego sprawozdania finansowego spółki 7 NUTRITION LTD (dane w GBP)

Wyszczególnienie	od 1.01.2022 do 30.09.2022		od 1.07.2022 do 30.09.2022		od 1.01.2021 do 30.09.2021		od 1.07.2021 do 30.09.2021	
	GBP	PLN*	GBP	PLN*	GBP	PLN**	GBP	PLN**
Przychody ze sprzedaży	70 576,87	388 516,49	30 713,82	169 075,59	17 953,25	96 197,10	10 738,72	57 540,21
Koszty sprzedanych towarów	63 346,05	348 711,77	26 910,01	148 136,11	10 417,67	55 819,96	6 356,27	34 058,17
Koszty operacyjne	8 708,24	47 937,73	495,24	2 726,23	600,00	3 214,92	450,00	2 411,19
Zysk netto	-1 135,47	-6 250,61	3 308,57	18 213,25	6 935,58	37 162,22	3 932,45	21 070,85

*wg średniego kursu na dzień bilansowy 1 GBP = 5,5049 PLN

**wg średniego kursu na dzień bilansowy 1 GBP = 5,3582 PLN

6. INFORMACJA O ZASADACH PRZYJĘTYCH PRZY SPORZĄDZANIU RAPORTU KWARTALNEGO, W TYM INFORMACJE O ZMIANIE ZASAD (POLITYKI) RACHUNKOWOŚCI

Raport za III kwartał 2022 roku wraz z danymi porównywalnymi został sporządzony zgodnie z przepisami Ustawy z dnia 29 września 1994 roku o rachunkowości oraz w oparciu o Załącznik Nr 3 do Regulaminu Alternatywnego Systemu Obrotu „Informacje bieżące i okresowe przekazywane w alternatywnym systemie obrotu na rynku NewConnect”. Emitent nie dokonywał w prezentowanym okresie zmian zasad (polityki) rachunkowości.

OGÓLNE ZASADY (POLITYKI) RACHUNKOWOŚCI

- Zgodnie z §26 Statutu 7FIT S.A. oraz Zarządzeniem nr 1/10/2011 Prezesa Zarządu Spółki z dnia 14.10.2011 roku w sprawie zasad (polityki) rachunkowości rokiem obrotowym jest okres kolejnych 12 miesięcy równy rokowi kalendarzowemu.
- Rachunek zysków i strat sporządza się według wariantu porównawczego, ze szczegółowością określoną w załączniku nr 1 do ustawy o rachunkowości, a rachunek przepływów pieniężnych metodą pośrednią.
- Ewidencja kosztów prowadzona jest wyłącznie na kontach kosztów według rodzajów, bez ich rozliczania według miejsc powstawania z uwagi na prowadzona przez Spółkę jednorodną działalność usługową.
- Metody wyceny aktywów i pasywów (art. 10 ust. 1 pkt 2 UoR) ustala się przyjmując założenie, że jednostka będzie kontynuowała działalność w dającej się przewidzieć przyszłości, w niezmienionym istotnie zakresie, bez postawienia jej w stan upadłości lub likwidacji.
- Ustala się trzycifrowy symbol kont syntetycznych. Konta ksiąg pomocniczych (analityka) zawierają zapisy będące uszczegółowieniem i uzupełnieniem zapisów kont księgi głównej. Prowadzi się je w ujęciu syntetycznym jako wyodrębniony system ksiąg, kartotek (zbiorów kont), komputerowych zbiorów danych uzgodniony z saldami i zapisami na kontach księgi głównej. Konta analityczne tworzy się w miarę potrzeb stosując system dziesiętny. Prowadzona bieżąca aktualizacja kont analitycznych i syntetycznych nie wymaga odrębnego zarządzania.
- W ramach przyjętych zasad rachunkowości stosuje się uproszczenia określone w art. 4 ust. 4 UoR.
- Przy dokonaniu wyboru zasad i metod oraz sposobu prowadzenia ksiąg rachunkowych spośród dopuszczonych ustawą, dostosowując je do potrzeb jednostki, zachowano:
 - zasadę rzetelnego obrazu wynikającą z zapisów art. 4 ust. 1 UoR,
 - zasadę przewagi treści nad formą prawną (art. 4 ust. 2 UoR),
 - zasadę ciągłości (art. 5 ust. 1 UoR),
 - zasadę kontynuacji działalności (art. 5 ust. 8 UoR),
 - zasadę współmierności - memoriału (art. 6 ust. 1 UoR),
 - zasadę kosztu historycznego uwzględniając zasadę ostrożnej wyceny (art. 7 UoR),
 - zasadę kompletności (art. 20 ust. 1 UoR).
- W sprawach nieuregulowanych przepisami ustawy o rachunkowości oraz nieokreślonych w Zarządzeniu Prezesa Spółki stosuje się Krajowe Standardy Rachunkowości, a w przypadku ich braku - Międzynarodowe Standardy Rachunkowości.
- Aktywa i pasywa wycenia się nie rzadziej niż na dzień bilansowy w następujący sposób:
 - **Wartości niematerialnie prawne** wycenia się według cen nabycia lub kosztów wytworzenia dla kosztów prac rozwojowych, pomniejszonych o odpisy umorzeniowe oraz o ewentualne odpisy z tytułu trwałej utraty wartości. Wartości niematerialne i prawne amortyzowane są metodą liniową.

- **Środki trwałe** są wyceniane po cenie nabycia lub koszcie wytworzenia po aktualizacji wyceny składników majątku pomniejszonych o umorzenie oraz dokonane odpisy aktualizujące ich wartość.
- **Środki trwałe w budowie** są wyceniane w wysokości ogółu kosztów pozostających w bezpośrednim związku z ich nabyciem lub wytwarzaniem pomniejszonych o odpisy aktualizujące ich wartość.
- **Środki trwałe jednorazowo odpisywane w ciężar kosztów** są to składniki majątku o przewidywanym okresie użytkowania dłuższym niż jeden rok przy jednoczesnej wartości poniżej 10 000,00 zł.
- **Udziały w innych jednostkach lub inne inwestycje** wycenia się na dzień bilansowy według ceny nabycia pomniejszonej o odpisy z tytułu trwałej utraty wartości lub według wartości godziwej. Udziały lub akcje po początkowym ujęciu w cenie nabycia podlegają porównaniu i skorygowaniu do wartości w cenie możliwej do uzyskania przy sprzedaży. Różnicę zalicza się do kosztów operacji finansowych.
- **Udziały w jednostkach powiązanych** wycenia się według ceny nabycia pomniejszonej o odpisy z tytułu trwałej utraty wartości.
- **Inwestycje krótkoterminowe** wycenia się według ceny rynkowej albo ceny nabycia zależnie od tego, która z nich jest niższa, a krótkoterminowe inwestycje, dla których nie istnieje aktywny rynek według wartości godziwej ustalonej na podstawie oceny ich wartości na dzień wyceny.
- **Inwestycje majątkowe, nieruchomości oraz wartości niematerialne i prawne** i inne inwestycje nie stanowiące aktywów finansowych zaliczone do aktywów trwałych nie użytkowane przez jednostkę, lecz nabyte w celu osiągnięcia korzyści ekonomicznych wynikających z przyrostu wartości tych aktywów lub uzyskania z nich przychodów, lub innych pożytków – wycenia się według ceny ich nabycia pomniejszonej o ewentualne odpisy z tytułu trwałej utraty ich wartości.
- **Należności i udzielone pożyczki** wycenia się w kwocie wymaganej zapłaty, z zachowaniem ostrożności. Pożyczki udzielone i należności własne, które jednostka przeznacza do sprzedaży w krótkim terminie zalicza się do aktywów finansowych przeznaczonych do obrotu. Odpisy aktualizujące wartość należności dokonuje się w wysokości wiarygodnie oszacowanej. Zalicza się je odpowiednio do pozostałych kosztów operacyjnych lub kosztów finansowych /odsetki/ okresu sprawozdawczego, w którym dokonano odpisu aktualizującego.
- **Zobowiązani finansowe**, z wyjątkiem pozycji zabezpieczanych, wycenia się nie później niż na koniec okresu sprawozdawczego w wysokości skorygowanej ceny nabycia. Zobowiązania finansowe przeznaczone do obrotu oraz instrumenty pochodne o charakterze zobowiązań wycenia się w wartości godziwej.
- **Rzeczowe składniki aktywów obrotowych** wycenia się według ceny nabycia lub kosztów wytworzenia nie wyższych od ich ceny sprzedaży netto na dzień bilansowy.
- **Koszty wytworzenia niezakończonych usług wykonywanych na podstawie długoterminowych umów** obejmują koszty poniesione od dnia zawarcia odpowiedniej umowy do dnia bilansowego. Koszty poniesione przed zawarciem umowy związane z realizacją jej przedmiotu, zaliczane są do aktywów, jeżeli pokrycie w przyszłości tych kosztów przychodami uzyskanymi od zamawiającego jest prawdopodobne.
- **Należności** wycenia się w kwotach wymaganej zapłaty. Z zachowaniem zasady ostrożnej wyceny (po pomniejszeniu o odpisy amortyzacyjne).
- **Środki pieniężne** wykazuje się w wartości nominalnej.
- **Rozliczenia międzyokresowe kosztów czynne** dokonywane są, jeżeli koszty poniesione dotyczą przyszłych okresów sprawozdawczych.
- **Kapitały (fundusz) własne** ujmują się w księgach rachunkowych w wartości nominalnej według ich rodzajów i zasad określonych przepisami prawa, statutu lub umowy spółki.
- **Rezerwy** tworzy się na pewne lub o dużym stopniu prawdopodobieństwa przyszłe zobowiązania i wycenia się je na dzień bilansowy w wiarygodnie oszacowanej wartości. Rezerwy tworzone są na pokrycie strat z transakcji gospodarczych w toku, skutków toczących się postępowań sądowych i odwoławczych.

7. KWARTALNE SKRÓCONE SPRAWOZDANIE FINANSOWE

Prezentowane poniżej dane finansowe obejmują okres od 1 lipca do 30 września 2022 roku oraz dane porównawcze za analogiczny okres roku ubiegłego oraz okres od 1 stycznia do 30 września 2022 roku oraz dane za analogiczny okres roku poprzedniego. Kwartałne skrócone sprawozdanie finansowe przedstawione w niniejszym raporcie nie zostało poddane badaniu ani analizie przez biegłego rewidenta.

Informacje finansowe 7FIT S.A. zawarte w niniejszym raporcie zostały sporządzone przy założeniu kontynuacji działalności w dającej się przewidzieć przyszłości i niewystępowania okoliczności wskazujących na zagrożenie dla kontynuowania działalności.

Tabela 6. Rachunek zysków i strat 7FIT S.A. (dane w PLN)

Wyszczególnienie		od 01.07.2022 r. do 30.09.2022 r.	od 01.01.2022 r. do 30.09.2022 r.	od 01.07.2021 r. do 30.09.2021 r.	od 01.01.2021 r. do 30.09.2021 r.
A.	Przychody netto ze sprzedaży i zrównane z nimi, w tym:	5 159 742,05	15 509 037,72	4 107 791,42	11 512 443,79
-	od jednostek powiązanych	0,00	0,00	0,00	21 134,47
I.	Przychody netto ze sprzedaży produktów	243,88	731,68	243,90	731,70
II.	Zmiana stanu produktów	2 343,76	7 886,16	51 352,69	52 393,93
III.	Koszt wytworzenia produktów na własne potrzeby jednostki	0,00	0,00	0,00	0,00
IV.	Przychody netto ze sprzedaży towarów i materiałów	5 157 154,41	15 500 419,88	4 056 194,83	11 459 318,16
B	Koszty działalności operacyjnej	4 735 078,85	14 170 502,52	3 791 479,17	10 410 635,45
I.	Amortyzacja	30 693,27	94 081,01	30 713,36	82 440,95
II.	Zużycie materiałów i energii	101 756,63	300 839,42	70 861,70	197 556,30
III.	Usługi obce	432 929,81	1 249 530,05	531 504,81	1 490 160,15
IV.	Podatki i opłaty, w tym:	7 126,00	22 244,00	7 802,00	21 027,60
-	podatek akcyzowy	0,00	0,00	0,00	0,00
V.	Wynagrodzenia	381 179,17	1 086 786,72	313 457,65	922 062,63
VI.	Ubezpieczenia społeczne i inne świadczenia w tym:	53 760,42	150 233,82	49 027,37	133 809,34
-	emerytalne	26 634,48	73 697,42	21 490,74	63 298,45
VII.	Pozostałe koszty rodzajowe	46 975,24	117 526,46	117 816,63	186 894,42
VIII.	Wartość sprzedanych towarów i materiałów	3 680 658,31	11 149 261,04	2 670 295,65	7 376 684,06
C.	Zysk (strata) ze sprzedaży (A-B)	424 663,20	1 338 535,20	316 312,25	1 101 808,34
D.	Pozostałe przychody operacyjne	11 990,21	17 396,68	481,82	288 144,16
I.	Zysk z tytułu rozchodu niefinansowych aktywów trwałych	0,00	0,00	0,00	0,00
II.	Dotacje	0,00	0,00	0,00	0,00
III.	Aktualizacja wartości aktywów niefinansowych	0,00	0,00	0,00	0,00
IV.	Inne przychody operacyjne	11 990,21	17 396,68	481,82	288 144,16
E.	Pozostałe koszty operacyjne	55 943,61	284 181,99	76 582,40	127 478,73
I.	Strata z tytułu rozchodu niefinansowych aktywów trwałych	0,00	0,00	0,00	0,00
II.	Aktualizacja wartości aktywów niefinansowych	0,00	0,00	0,00	0,00
III.	Inne koszty operacyjne	55 943,61	284 181,99	76 582,40	127 478,73
F.	Zysk (strata) z działalności operacyjnej (C+D-E)	380 709,80	1 071 749,89	240 211,67	1 262 473,77
G.	Przychody finansowe	3 693,75	41 512,99	5 545,04	5 545,04
I.	Dywidendy i udziały w zyskach, w tym:	0,00	0,00	0,00	0,00
a)	od jednostek powiązanych, w tym:	0,00	0,00	0,00	0,00
-	w których jednostka posiada zaangażowanie w kapitale	0,00	0,00	0,00	0,00

Wyszczególnienie		od 01.07.2022 r. do 30.09.2022 r.	od 01.01.2022 r. do 30.09.2022 r.	od 01.07.2021 r. do 30.09.2021 r.	od 01.01.2021 r. do 30.09.2021 r.
b)	od jednostek pozostałych, w tym:	0,00	0,00	0,00	0,00
-	w których jednostka posiada zaangażowanie w kapitale	0,00	0,00	0,00	0,00
II.	Odsetki, w tym;	0,00	3,19	0,00	0,00
-	od jednostek powiązanych	0,00	0,00	0,00	0,00
III.	Zysk z tytułu rozchodu aktywów finansowych w tym:	0,00	0,00	0,00	0,00
-	w jednostkach powiązanych			0,00	0,00
IV.	Aktualizacja wartości aktywów finansowych	0,00	0,00	0,00	0,00
V.	Inne	3 693,75	41 509,80	5 545,04	5 545,04
H.	Koszty finansowe	47 663,33	108 022,68	19 823,72	67 191,22
I.	Odsetki, w tym;	44 163,33	104 522,68	20 907,86	66 841,22
-	dla jednostek powiązanych	0,00	0,00	0,00	0,00
II.	Strata z tytułu rozchodu aktywów finansowych, w tym:	0,00	0,00	0,00	0,00
-	w jednostkach powiązanych	0,00	0,00	0,00	0,00
III.	Aktualizacja wartości aktywów finansowych	0,00	0,00	0,00	0,00
IV.	Inne	3 500,00	3 500,00	-1 084,14	350,00
I.	Zysk (strata) brutto (F+G-H)	336 740,22	1 005 240,20	225 932,99	1 200 827,59
J.	Podatek dochodowy	78 984,00	217 502,00	55 299,00	212 305,00
K.	Pozostałe obowiązkowe zmniejszenia zysku (zwiększenia straty)	0,00	0,00	0,00	0,00
L.	Zysk (strata) netto (I-J-K)	257 756,22	787 738,20	170 633,99	988 522,59

Tabela 7. Bilans 7FIT S.A. (dane w PLN)

Aktywa		na dzień 30.09.2022 r.	na dzień 30.09.2021 r.
A.	Aktywa trwałe	861 234,65	1 027 587,28
I.	Wartości niematerialne i prawne	5 416,67	8 016,67
1.	Koszty zakończonych prac rozwojowych	0,00	0,00
2.	Wartość firmy	0,00	0,00
3.	Inne wartości niematerialne i prawne	5 416,67	8 016,67
4.	Zaliczki na wartości niematerialne i prawne	0,00	0,00
II.	Rzeczowe aktywa trwałe	824 188,28	953 309,61
1.	Środki trwałe	824 188,28	953 309,61
a)	grunty (w tym prawo użytkowania wieczystego gruntu)	184 970,35	184 970,35
b)	budynki, lokale, prawa do lokali i obiekty inżynierii lądowej i wodnej	230 489,65	265 718,53
c)	urządzenia techniczne i maszyny	166 397,80	188 952,12
d)	środki transportu	242 330,48	313 668,61
e)	inne środki trwałe	0,00	0,00
2.	Środki trwałe w budowie	0,00	0,00
3.	Zaliczki na środki trwałe w budowie	0,00	0,00
III.	Należności długoterminowe	0,00	0,00
1.	Od jednostek powiązanych	0,00	0,00
2.	Od pozostałych jednostek, w których jednostka posiada zaangażowanie w kapitale	0,00	0,00
3.	Od pozostałych jednostek	0,00	0,00
IV.	Inwestycje długoterminowe	31 629,70	66 261,00
1.	Nieruchomości	0,00	0,00
2.	Wartości niematerialne i prawne	0,00	0,00
3.	Długoterminowe aktywa finansowe	31 629,70	66 261,00
a)	w jednostkach powiązanych	0,00	5 686,70
-	udziały lub akcje	0,00	5 686,70
-	inne papiery wartościowe	0,00	0,00
-	udzielone pożyczki	0,00	0,00

Aktywa		na dzień 30.09.2022 r.	na dzień 30.09.2021 r.
-	inne długoterminowe aktywa finansowe	0,00	0,00
b)	w pozostałych jednostkach, w których jednostka posiada zaangażowanie w kapitale	0,00	0,00
-	udziały lub akcje	0,00	0,00
-	inne papiery wartościowe	0,00	0,00
-	udzielone pożyczki	0,00	0,00
-	inne długoterminowe aktywa finansowe	0,00	0,00
c)	w pozostałych jednostkach	31 629,70	60 574,30
-	udziały lub akcje	0,00	0,00
-	inne papiery wartościowe	0,00	0,00
-	udzielone pożyczki	31 629,70	60 574,30
-	inne długoterminowe aktywa finansowe	0,00	0,00
4.	Inne inwestycje długoterminowe	0,00	0,00
V.	Długoterminowe rozliczenia międzyokresowe	0,00	0,00
1.	Aktywa z tytułu odroczonego podatku dochodowego	0,00	0,00
2.	Inne rozliczenia międzyokresowe	0,00	0,00
B.	Aktywa obrotowe	7 795 406,71	6 572 690,43
I.	Zapasy	4 601 752,31	4 143 807,11
1.	Materiały	0,00	0,00
2.	Półprodukty i produkty w toku	0,00	0,00
3.	Produkty gotowe	0,00	0,00
4.	Towary	4 298 083,27	4 084 781,46
5.	Zaliczki na dostawy i usługi	303 669,04	59 025,65
II.	Należności krótkoterminowe	3 081 181,40	2 306 540,42
1.	Należności od jednostek powiązanych	0,00	0,00
a)	z tytułu dostaw i usług, o okresie spłaty:	0,00	0,00
-	do 12 miesięcy	0,00	0,00
-	powyżej 12 miesięcy	0,00	0,00
b)	inne	0,00	0,00
2.	Należności od pozostałych jednostek, w których jednostka posiada zaangażowanie w kapitale	0,00	0,00
a)	z tytułu dostaw i usług, o okresie spłaty:	0,00	0,00
-	do 12 miesięcy	0,00	0,00
-	powyżej 12 miesięcy	0,00	0,00
b)	inne	0,00	0,00
3.	Należności od pozostałych jednostek	3 081 181,40	2 306 540,42
a)	z tytułu dostaw i usług, o okresie spłaty:	2 643 016,67	1 984 630,25
-	do 12 miesięcy	2 643 016,67	1 984 630,25
-	powyżej 12 miesięcy	0,00	0,00
b)	z tytułu podatków, dotacji, ceł, ubezpieczeń społecznych i zdrowotnych oraz innych tytułów publicznoprawnych	396 760,90	244 082,44
c)	inne	41 403,83	77 827,73
d)	dochodzono na drodze sądowej	0,00	0,00
III.	Inwestycje krótkoterminowe	94 255,29	59 201,07
1.	Krótkoterminowe aktywa finansowe	94 255,29	59 201,07
a)	w jednostkach powiązanych	0,00	13 340,00
-	udziały lub akcje	0,00	0,00
-	inne papiery wartościowe	0,00	0,00
-	udzielone pożyczki	0,00	13 340,00
-	inne krótkoterminowe aktywa finansowe	0,00	0,00
b)	w pozostałych jednostkach	0,00	0,00
-	udziały lub akcje	0,00	0,00
-	inne papiery wartościowe	0,00	0,00
-	udzielone pożyczki	0,00	0,00

Aktywa	na dzień 30.09.2022 r.	na dzień 30.09.2021 r.
- inne krótkoterminowe aktywa finansowe	0,00	0,00
c) środki pieniężne i inne aktywa pieniężne	94 255,29	45 861,07
- środki pieniężne w kasie i na rachunkach	94 255,29	36 858,87
- inne środki pieniężne	0,00	9 002,20
- inne aktywa pieniężne	0,00	0,00
2. Inne inwestycje krótkoterminowe	0,00	0,00
IV. Krótkoterminowe rozliczenia międzyokresowe	18 217,71	63 141,83
C. Należne wpłaty na kapitał (fundusz) podstawowy	0,00	0,00
D. Udziały (akcje) własne	0,00	0,00
Aktywa razem	8 656 641,36	7 600 277,71

Pasywa	na dzień 30.09.2022 r.	na dzień 30.09.2021 r.
A. Kapitał (fundusz) własny	3 979 272,94	3 469 337,61
I. Kapitał (fundusz) podstawowy	179 250,00	179 250,00
II. Kapitał (fundusz) zapasowy, w tym:	3 012 284,74	2 301 565,02
- nadwyżka wartości sprzedaży (wartości emisyjnej) nad wartością nominalną udziałów (akcji)	0,00	0,00
III. Kapitał (fundusz) z aktualizacji wyceny, w tym:	0,00	0,00
- z tytułu aktualizacji wartości godziwej	0,00	0,00
IV. Pozostałe kapitały (fundusz) rezerwowe, w tym:	0,00	0,00
- tworzone zgodnie z umową (statutem) spółki	0,00	0,00
- na udziały (akcje) własne	0,00	0,00
V. Zysk (strata) z lat ubiegłych	0,00	0,00
VI. Zysk (strata) netto	787 738,20	988 522,59
VII. Odpisy z zysku netto w ciągu roku obrotowego (wielkość ujemna)	0,00	0,00
B. Zobowiązania i rezerwy na zobowiązania	4 677 368,42	4 130 940,10
I. Rezerwy na zobowiązania	0,00	0,00
1. Rezerwa z tytułu odroczonego podatku dochodowego	0,00	0,00
2. Rezerwa na świadczenia emerytalne i podobne	0,00	0,00
- długoterminowa	0,00	0,00
- krótkoterminowa	0,00	0,00
3. Pozostałe rezerwy	0,00	0,00
- długoterminowe	0,00	0,00
- krótkoterminowe	0,00	0,00
II. Zobowiązania długoterminowe	320 465,88	784 232,39
1. Wobec Jednostek powiązanych	0,00	0,00
2. Wobec pozostałych jednostek, w których jednostka posiada zaangażowanie w kapitale	0,00	0,00
3. Wobec pozostałych jednostek:	320 465,88	784 232,39
a) kredyty i pożyczki	81 446,94	464 984,76
b) z tytułu emisji dłużnych papierów wartościowych	0,00	0,00
c) inne zobowiązania finansowe	239 018,94	319 247,63
d) zobowiązania wekslowe	0,00	0,00
e) inne	0,00	0,00
III. Zobowiązania krótkoterminowe	4 356 902,54	3 346 707,71
1. Zobowiązania wobec jednostek powiązanych	0,00	0,00
a) z tytułu dostaw i usług, o okresie wymagalności:	0,00	0,00
- do 12 miesięcy	0,00	0,00
- powyżej 12 miesięcy	0,00	0,00
b) inne	0,00	0,00
2. Zobowiązania wobec pozostałych jednostek, w których jednostka posiada zaangażowanie w kapitale	0,00	0,00

Pasywa	na dzień 30.09.2022 r.	na dzień 30.09.2021 r.
a) z tytułu dostaw i usług, o okresie wymagalności:	0,00	0,00
- do 12 miesięcy	0,00	0,00
- powyżej 12 miesięcy	0,00	0,00
b) inne	0,00	0,00
3. Zobowiązania wobec pozostałych jednostek	4 356 902,54	3 346 707,71
a) kredyty i pożyczki	1 658 115,44	1 664 755,38
b) z tytułu emisji dłużnych papierów wartościowych	0,00	0,00
c) inne zobowiązania finansowe	0,00	0,00
d) z tytułu dostaw i usług, o okresie wymagalności:	1 572 209,38	1 460 729,50
- do 12 miesięcy	1 572 209,38	1 460 729,50
- powyżej 12 miesięcy	0,00	0,00
e) zaliczki otrzymane na dostawy i usługi	761 000,00	0,00
f) zobowiązania wekslowe	0,00	0,00
g) z tytułu podatków, ceł, ubezpieczeń społecznych i zdrowotnych oraz innych tytułów publicznoprawnych	188 766,42	93 126,87
h) z tytułu wynagrodzeń	98 861,44	71 335,60
i) inne	77 949,86	56 760,36
4. Fundusze specjalne	0,00	0,00
IV. Rozliczenia międzyokresowe	0,00	0,00
1. Ujemna wartość firmy	0,00	0,00
2. Inne rozliczenia międzyokresowe	0,00	0,00
- długoterminowe	0,00	0,00
- krótkoterminowe	0,00	0,00
Pasywa razem	8 656 641,36	7 600 277,71

Tabela 8. Rachunek przepływów pieniężnych 7FIT S.A. (dane w PLN)

Lp.	Wyszczególnienie	od 01.07.2022 r. do 30.09.2022 r.	od 01.01.2022 r. do 30.09.2022 r.	od 01.07.2021 r. do 30.09.2021 r.	od 01.01.2021 r. do 30.09.2021 r.
A Przepływy środków pieniężnych z działalności operacyjnej					
I	Zysk (strata) netto	257 756,22	787 738,20	170 633,99	988 522,59
II	Korekty razem	-434 382,49	-795 088,12	-376 258,33	-1 525 014,69
1	Amortyzacja	30 693,27	94 081,01	30 713,36	82 440,95
2	Zyski (straty) z tytułu różnic kursowych	0,00	0,00	0,00	0,00
3	Odsetki i udziały w zyskach (dywidendy)	0,00	0,00	0,00	0,00
4	Zysk (strata) z działalności inwestycyjnej	0,00	0,00	0,00	0,00
5	Zmiana stanu rezerw	0,00	0,00	0,00	0,00
6	Zmiana stanu zapasów	-150 996,10	-566 550,33	-212 254,44	-1 381 115,33
7	Zmiana stanu należności	-332 007,56	-1 243 263,34	402 873,15	-428 443,39
8	Zmiana stanu zobowiązań krótkoterminowych, z wyjątkiem pożyczek i kredytów	14 584,92	1 102 093,96	-546 237,71	254 497,01
9	Zmiana stanu rozliczeń międzyokresowych	-2 343,76	-7 886,16	-51 352,69	-52 393,93
10	Inne korekty	0,00	-173 563,26	0,00	0,00
III	Przepływy pieniężne netto z działalności operacyjnej (I ± II)	-176 626,27	-7 349,92	-205 624,34	-536 492,10
B Przepływy środków pieniężnych z działalności inwestycyjnej					
I	Wpływy	0,00	0,00	0,00	0,00
1	Zbycie wartości niematerialnych i prawnych oraz rzeczowych aktywów trwałych	0,00	0,00	0,00	0,00
2	Zbycie inwestycji w nieruchomości oraz wartości niematerialne i prawne	0,00	0,00	0,00	0,00
3	Z aktywów finansowych, w tym:	0,00	0,00	0,00	0,00
a)	w jednostkach powiązanych	0,00	0,00	0,00	0,00
b)	w pozostałych jednostkach	0,00	0,00	0,00	0,00
-	zbycie aktywów finansowych	0,00	0,00	0,00	0,00

Lp.	Wyszczególnienie	od 01.07.2022 r. do 30.09.2022 r.	od 01.01.2022 r. do 30.09.2022 r.	od 01.07.2021 r. do 30.09.2021 r.	od 01.01.2021 r. do 30.09.2021 r.
-	dywidendy i udziały w zyskach	0,00	0,00	0,00	0,00
-	spłata udzielonych pożyczek długoterminowych	0,00	0,00	0,00	0,00
-	odsetki	0,00	0,00	0,00	0,00
-	inne wpływy z aktywów finansowych	0,00	0,00	0,00	0,00
4	Inne wpływy inwestycyjne	0,00	0,00	0,00	0,00
II	Wydatki	0,00	0,00	291 569,43	306 743,04
1	Nabycie wartości niematerialnych i prawnych oraz rzeczowych aktywów trwałych	0,00	0,00	291 569,43	306 743,04
2	Inwestycje w nieruchomości oraz wartości niematerialne i prawne	0,00	0,00	0,00	0,00
3	Na aktywa finansowe, w tym:	0,00	0,00	0,00	0,00
a)	w jednostkach powiązanych	0,00	0,00	0,00	0,00
b)	w pozostałych jednostkach	0,00	0,00	0,00	0,00
-	nabycie aktywów finansowych	0,00	0,00	0,00	0,00
-	udzielone pożyczki długoterminowe	0,00	0,00	0,00	0,00
4	Inne wydatki inwestycyjne	0,00	0,00	0,00	0,00
III	Przepływy pieniężne netto z działalności inwestycyjnej (I-II)	0,00	0,00	-291 569,43	-306 743,04
C Przepływy środków pieniężnych z działalności finansowej					
I	Wpływy	0,00	0,00	0,00	0,00
1	Wpływy netto z wydania udziałów (emisji akcji) i innych instrumentów kapitałowych oraz dopłat do kapitału	0,00	0,00	0,00	0,00
2	Kredyty i pożyczki	0,00	0,00	0,00	0,00
3	Emisja dłużnych papierów wartościowych	0,00	0,00	0,00	0,00
4	Inne wpływy finansowe	0,00	0,00	0,00	0,00
II	Wydatki	-79 014,16	426 236,48	-191 459,43	-403 931,93
1	Nabycie udziałów (akcji) własnych	0,00	0,00	0,00	0,00
2	Dywidendy i inne wypłaty na rzecz właścicieli	0,00		161 325,00	161 325,00
3	Inne, niż wypłaty na rzecz właścicieli, wydatki z tytułu podziału zysku	0,00	0,00	0,00	0,00
4	Spłaty kredytów i pożyczek	-101 149,22	365 748,40	-106 531,50	-336 562,39
5	Wykup dłużnych papierów wartościowych	0,00	0,00	0,00	0,00
6	Z tytułu innych zobowiązań finansowych	0,00	0,00	0,00	0,00
7	Płatności zobowiązań z tytułu umów leasingu finansowego	22 135,06	60 488,08	-246 252,93	-228 694,54
8	Odsetki	0,00	0,00	0,00	0,00
9	Inne wydatki finansowe	0,00	0,00	0,00	0,00
III	Przepływy pieniężne netto z działalności finansowej (I-II)	79 014,16	-426 236,48	191 459,43	403 931,93
D	Przepływy pieniężne netto, razem (A.III ± B.III ± C.III)	-97 612,11	-433 586,40	-305 734,34	-439 303,21
E	Bilansowa zmiana stanu środków pieniężnych, w tym:	-97 612,11	-433 586,40	-305 734,34	-439 303,21
-	zmiana stanu środków pieniężnych z tytułu różnic kursowych	0,00	0,00	0,00	0,00
F	Środki pieniężne na początek okresu	191 867,40	527 841,69	351 595,41	485 164,28
G	Środki pieniężne na koniec okresu (F±D), w tym:	94 255,29	94 255,29	45 861,07	45 861,07
-	o ograniczonej możliwości dysponowania	0,00	0,00	0,00	0,00

Tabela 9. Zestawienie zmian w kapitale własnym 7FIT S.A. (dane w PLN)

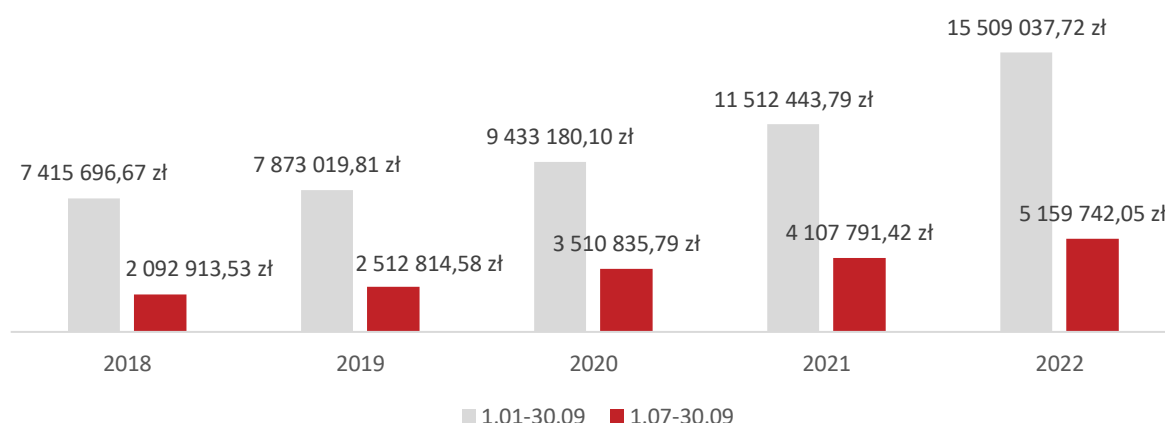
Lp.	Wyszczególnienie	od 01.07.2022 r. do 30.09.2022 r.	od 01.01.2022 r. do 30.09.2022 r.	od 01.07.2021 r. do 30.09.2021 r.	od 01.01.2021 r. do 30.09.2021 r.
I.	Kapitał (fundusz) własny na początek okresu (BO)	3 721 516,72	3 370 784,74	3 460 028,62	2 642 140,02
-	korekty błędów podstawowych i zmiany zasad rachunkowości			0,00	0,00
I.a.	Kapitał (fundusz) własny na początek okresu (BO), po korektach	3 721 516,72	3 370 784,74	3 460 028,62	2 642 140,02
1	Kapitał (fundusz) podstawowy na początek okresu	179 250,00	179 250,00	179 250,00	179 250,00
1.1.	Zmiany kapitału (funduszu) podstawowego	0,00	0,00	0,00	0,00
a	zwiększenie (z tytułu)	0,00	0,00	0,00	0,00
-	...	0,00	0,00	0,00	0,00
b	zmniejszenie (z tytułu)	0,00	0,00	0,00	0,00
-	...	0,00	0,00	0,00	0,00
1.2.	Kapitał (fundusz) podstawowy na koniec okresu	179 250,00	179 250,00	179 250,00	179 250,00
2	Kapitał (fundusz) zapasowy na początek okresu	3 012 284,74	2 301 565,02	1 697 463,74	1 697 463,74
2.1.	Zmiany kapitału (funduszu) zapasowego	0,00	710 719,72	604 101,28	604 101,28
a	zwiększenie (z tytułu)	0,00	710 719,72	604 101,28	604 101,28
-	z podziału zysku (ponad wymaganą ustawowo minimalną wartość)	0,00	710 719,72	604 101,28	604 101,28
b	zmniejszenie (z tytułu)	0,00	0,00	0,00	0,00
-	0,00	0,00	0,00	0,00
2.2.	Stan kapitału (funduszu) zapasowego na koniec okresu	3 012 284,74	3 012 284,74	2 301 565,02	2 301 565,02
3	Kapitał (fundusz) z aktualizacji wyceny na początek okresu	0,00	0,00	0,00	0,00
3.1	Zmiany kapitału (funduszu) z aktualizacji wyceny	0,00	0,00	0,00	0,00
a	zwiększenie (z tytułu)	0,00	0,00	0,00	0,00
-	...	0,00	0,00	0,00	0,00
b	zmniejszenie (z tytułu)	0,00	0,00	0,00	0,00
-	...	0,00	0,00	0,00	0,00
3.2	Kapitał (fundusz) z aktualizacji wyceny na koniec okresu	0,00	0,00	0,00	0,00
4	Pozostałe kapitały (fundusze) rezerwowe na początek okresu	0,00	0,00	0,00	0,00
4.1.	Zmiany pozostałych kapitałów (funduszy) rezerwowych	0,00	0,00	0,00	0,00
a	zwiększenie (z tytułu)	0,00	0,00	0,00	0,00
-	...	0,00	0,00	0,00	0,00
b	zmniejszenie (z tytułu)	0,00	0,00	0,00	0,00
-	...	0,00	0,00	0,00	0,00
4.2.	Pozostałe kapitały (fundusze) rezerwowe na koniec okresu	0,00	0,00	0,00	0,00
5	Zysk (strata) z lat ubiegłych na początek okresu	0,00	889 969,72	765 426,28	765 426,28
5.1.	Zysk z lat ubiegłych na początek okresu	0,00	889 969,72	765 426,28	765 426,28
-	korekty błędów podstawowych i zmiany zasad rachunkowości	0,00	0,00	0,00	0,00
5.2.	Zysk z lat ubiegłych na początek okresu, po korektach	0,00	889 969,72	765 426,28	765 426,28
a	zwiększenie (z tytułu)	0,00	0,00	0,00	0,00
-	...	0,00	0,00	0,00	0,00
b	zmniejszenie (z tytułu)	0,00	889 969,72	765 426,28	765 426,28
-	wypłata dywidendy	0,00	179 250,00	161 325,00	161 325,00
-	kapitał zapasowy	0,00	710 719,72	604 101,28	604 101,28
5.3.	Zysk z lat ubiegłych na koniec okresu	0,00	0,00	0,00	0,00
5.4.	Strata z lat ubiegłych na początek okresu (-)	0,00	0,00	0,00	0,00
-	korekty błędów podstawowych i zmiany zasad rachunkowości	0,00	0,00	0,00	0,00

Lp.	Wyszczególnienie	od 01.07.2022 r. do 30.09.2022 r.	od 01.01.2022 r. do 30.09.2022 r.	od 01.07.2021 r. do 30.09.2021 r.	od 01.01.2021 r. do 30.09.2021 r.
5.5	Strata z lat ubiegłych na początek okresu, po korektach	0,00	0,00	0,00	0,00
a	zwiększenie (z tytułu)	0,00	0,00	0,00	0,00
-	...	0,00	0,00	0,00	0,00
b	zmniejszenie (z tytułu)	0,00	0,00	0,00	0,00
-	...	0,00	0,00	0,00	0,00
5.6.	Strata z lat ubiegłych na koniec okresu	0,00	0,00	0,00	0,00
5.7.	Zysk (strata) z lat ubiegłych na koniec okresu	0,00	0,00	0,00	0,00
6	Wynik netto	257 756,22	787 738,20	170 633,99	988 522,59
a	zysk netto	257 756,22	787 738,20	170 633,99	988 522,59
b	strata netto (wielkość ujemna)	0,00	0,00	0,00	0,00
c	odpisy z zysku (wielkość ujemna)	0,00	0,00	0,00	0,00
II	Kapitał (fundusz) własny na koniec okresu (BZ)	3 979 272,94	3 979 272,94	3 469 337,61	3 469 337,61
III	Kapitał (fundusz) własny, po uwzględnieniu proponowanego podziału zysku (pokrycia straty)	3 979 272,94	3 979 272,94	3 469 337,61	3 469 337,61

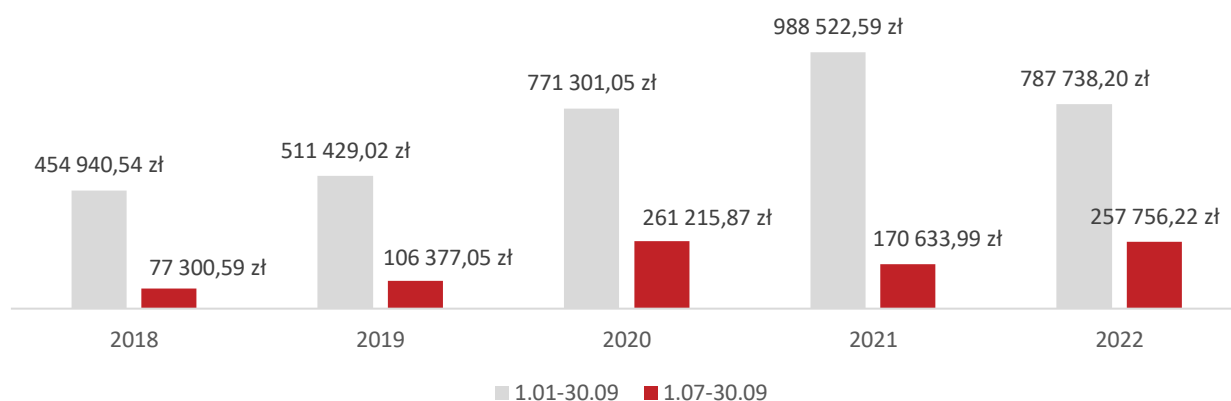
8. KOMENTARZ EMITENTA NA TEMAT OKOLICZNOŚCI I ZDARZEŃ ISTOTNIE WPŁYWAJĄCYCH NA DZIAŁALNOŚĆ EMITENTA, JEGO SYTUACJĘ FINANSOWĄ I WYNIKI OSIĄGNIĘTE W DANYM KWARTALE

W III kwartale 2022 r. Spółka osiągnęła przychody ze sprzedaży w wysokości 5,16 mln zł, w porównaniu do 4,11 mln zł w analogicznym okresie 2021 r. Wynik netto za okres sprawozdawczy wyniósł 258 tys. zł, gdzie w III kwartale 2021 r. Spółka odnotowała zysk netto w kwocie 171 tys. zł.

Przychody netto




Zysk netto



W III kwartale 2022 r. sytuacja na rynku, na którym działa Spółka była analogiczna do tego co zaobserwowano w I półroczu 2022 r. Cała branża dość mocno odczuła problemy z dostępnością surowców oraz z ich rosnącymi cenami. Spółce udało się uzyskać dostęp do większości surowców, dzięki bardzo dobrym relacjom z producentami. Dynamiczny wzrost cen kluczowych surowców takich jak białka, aminokwasy, kreatyna wyraźnie odbił się na osiągniętej marżowości i tym samym zyskowności. Zarząd Spółki podjął świadomą decyzję, aby nie przerzucać całości wzrostu kosztów na klienta docelowego, bo wiązałoby się to z wyhamowaniem dynamiki budowy nowych kanałów sprzedaży i ekspansji na nowe rynki. W ostatnim czasie zauważalne było wyhamowywanie wzrostu cen surowców. Zarząd szacuje, że jeśli wzrosty cen na rynku surowców będą dalej następować, to będzie to spokojniejszy proces. Spółka liczy na to, że w momencie stabilizacji cen na rynku surowców i tym samym stabilizacji cen hurtowych, będzie w stanie sprzedawać więcej do istniejących klientów, z których spora część jest wrażliwa na zbyt szybki wzrost cen. Priorytetem w III kwartale 2022 r. było budowanie relacji z nowymi, perspektywicznymi klientami na polskim jak i zagranicznym rynku, co przyczyni się do wzrostu obrotów w późniejszych kwartałach.

W III kwartale 2022 r. Spółka skupiała się na uzupełnieniu oferty o brakujące produkty, jak również na pracach koncepcyjnych nowych produktów. W III kwartale 2022 roku Spółka wprowadziła na rynek kolejne nowe produkty marki 7Nutrition:

- **Creatine Strong 400 g** – mikronizowany jabłczan kreatyny z dodatkiem tauryny. Przeznaczony dla sportowców dyscyplin siłowo-wytrzymałościowych. Powoduje mniejszą retencję wody niż popularny monohydrat. Regularne stosowanie kreatyny zapewnia wzrost wytrzymałości, siły oraz masy mięśniowej. Suplement diety dostępny w trzech smakach: zielone jabłko, cytryna, pomarańcza.
- **NAC 150 g** - suplement diety N-acetylo L-cysteina z dodatkiem witaminy C o działaniu antyoksydacyjnym. Wspiera regenerację wątroby oraz regenerację powysiłkową. Bierze udział w procesie powstawania glutationu. Utrzymuje prawidłowe stężenie cukru we krwi.
- **TCM Creatine 350 caps** - 1100mg czystego jabłczanu kreatyny w jednej kapsułce. Suplement diety, który wspomaga zwiększyć siłę i masę mięśniową, zwiększa efektywność treningu, powoduje mniejszą retencję wody w porównaniu do popularnego monohydratu.
- **JAM 1000 g** – nowe smaki dżemu Blueberry, Honeyberry, Mango, Peach i Pineapple w formie żelu z kawałkami owoców. Zawiera substancję słodzącą (erytrol) oraz naturalnie występujące cukry.

Nowe produkty marki 7Nutrition

9. INFORMACJA O MOŻLIWOŚCI REALIZACJI PRZEKAZANYCH DO PUBLICZNEJ WIADOMOŚCI PROGNOZY WYNIKÓW FINANSOWYCH

Spółka nie publikuje prognoz.

10. PODEJMOWANE PRZEZ EMITENTA, W OBSZARZE ROZWOJU PROWADZONEJ DZIAŁALNOŚCI, INICJATYWY NASTAWIONE NA WPROWADZENIE ROZWIĄZAŃ INNOWACYJNYCH W PRZEDSIĘBIORSTWIE

W III kwartale 2022 roku Emitent podejmował prace nad nowymi produktami Spółki, co zostało opisane w pkt. 8. niniejszego raportu.

11. OPIS STANU REALIZACJI DZIAŁAŃ I INWESTYCJI EMITENTA ORAZ HARMONOGRAM ICH REALIZACJI, O KTÓRYCH EMITENT INFORMOWAŁ W DOKUMENCIE INFORMACYJNYM

Zapisy §10 pkt 13 a) Załącznika Nr 1 do Regulaminu Alternatywnego Systemu Obrotu nie dotyczą Spółki 7FIT S.A.

12. INFORMACJA DOTYCZACA LICZBY OSÓB ZATRUDNIONYCH PRZEZ EMITENTA

Na dzień 30 września 2022 r. i na dzień publikacji niniejszego raportu Spółka zatrudniała w przeliczeniu na pełne etaty 16 osób.
