



**Skonsolidowany i jednostkowy Raport Okresowy
BIOMAX Spółka Akcyjna
z siedzibą w Gdyni
za III kwartał 2016 roku**

obejmujący okres od 1 lipca 2016 roku do 30 września 2016

Raport sporządzony zgodnie z wymogami określonymi w Załączniku nr 3 do Regulaminu Alternatywnego Systemu Obrotu „Informacje bieżące i okresowe przekazywane w alternatywnym systemie obrotu na rynku NewConnect” (według stanu prawnego na dzień 1 czerwca 2013 r.).

Spis treści

1. Podstawowe informacje o spółce	3
1.1. Dane o spółce.....	3
1.2. Informacja dotycząca liczby osób zatrudnionych przez Spółkę BIOMAX S.A.....	3
1.3. Zarząd Spółki BIOMAX S.A.	3
1.4. Rada Nadzorcza Spółki BIOMAX S.A.	3
1.5. Struktura akcjonariatu.....	4
1.6. Struktura Grupy Kapitałowej.....	4
2. Skonsolidowany raport kwartalny	5
2.1. Skonsolidowane dane finansowe za III kwartał 2016 rok.	5
2.2. Skonsolidowane z Rachunku Zysków i Strat.	6
2.3. Zestawienie zmian w kapitałach – dane skonsolidowane.....	8
2.4. Przepływy środków pieniężnych – dane skonsolidowane.....	8
2.5. Istotne czynniki i zdarzenia w okresie którego dotyczy raport mające wpływ na osiągnięte wyniki finansowe.....	9
Jednostkowy raport kwartalny	9
2.6. Jednostkowe dane finansowe za III kwartał 2016 roku oraz dane porównawcze za III kwartał 2015 roku	9
2.7. Jednostkowe dane Rachunku Zysków i Strat	10
2.8. Zestawienie zmian w kapitale własnym – dane jednostkowe.....	11
3. Informacja o zasadach przyjętych przy sporządzaniu Raportu, w tym informacje o zmianach stosowanych zasad (polityki) rachunkowości	13
4. Stanowisko Zarządu odnośnie możliwości zrealizowania opublikowanych prognoz wyników na dany rok obrotowy w świetle wyników zaprezentowanych w tym raporcie kwartalnym	13
5. Informacje Zarządu Emitenta na temat aktywności, jaką w okresie objętym raportem emitent podejmował w obszarze rozwoju prowadzonej działalności, w szczególności poprzez działania nastawione na wprowadzenie rozwiązań innowacyjnych w przedsiębiorstwie w okresie objętym raportem.....	13
6. Opis stanu realizacji działań i inwestycji emitenta oraz harmonogramu ich	13
7. W przypadku gdy emitent tworzy grupę kapitałową i nie sporządza skonsolidowanych sprawozdań finansowych - wskazanie przyczyn niesporządzania takich sprawozdań	14
8. Oświadczenie Zarządu	14

1. Podstawowe informacje o spółce

1.1. Dane o spółce

NAZWA	BIOMAX S.A.
Forma prawna	Spółka Akcyjna
Siedziba	ul. Aleja Zwycięstwa 96/98 lok. D4,32, 81-451 Gdynia
Kraj	Polska
KRS	0000358051, Sąd Rejonowy Gdańsk-Północ w Gdańsku VII Wydział Gospodarczy Krajowego Rejestru Sądowego
Kapitał zakładowy	4.949.232,00 zł
REGON	221029805
NIP	5833102810
Strona internetowa	www.biomaxsa.pl *
Adres e-mail	biuro@biomaxsa.pl
Profil działalności	Produkcja podstawowych substancji farmaceutycznych
Symbol PKD	2110Z

**Aktualnie strona Emitenta nie działa. Zgodnie z oświadczeniem Prezesa Zarządu wznowienie funkcjonowania strony ma nastąpić w styczniu 2017 r*

1.2. Informacja dotycząca liczby osób zatrudnionych przez Spółkę BIOMAX S.A.

W okresie sprawozdawczym, w przeliczeniu na pełne etaty, Spółka zatrudniała 2 osoby.

1.3. Zarząd Spółki BIOMAX S.A.

W okresie sprawozdawczym skład Zarządu Spółki przedstawiał się następująco:

IMIĘ I NAZWISKO	STANOWISKO
Wojciech Samp	Prezes Zarządu

1.4. Rada Nadzorcza Spółki BIOMAX S.A.

W okresie sprawozdawczym skład Rady Nadzorczej Spółki przedstawiała się następująco:

IMIĘ I NAZWISKO	STANOWISKO
Marek Kotlarz	Członek Rady Nadzorczej
Damian Piotr Milecki	Przewodniczący Rady Nadzorczej
Grzegorz Szlendak	Członek Rady Nadzorczej

1.5. Struktura akcjonariatu

Na moment publikacji raportu struktura akcjonariatu wyglądała następująco:

AKCJONARIUSZ	SERIA AKCJI	ILOŚĆ AKCJI	UDZIAŁ W KAPITALE ZAKŁADOWYM	UDZIAŁ W GŁOSACH NA WZ
Max Investments Sp. z o.o.	A, B, F,	8.182.067	14,73%	14,73%
Kronos Capital Sp. z o.o.	C, F	30.641.660	55,16%	55,16%
Pozostali	A, D, E, F,	16 725 629	30,11%	30,11%
RAZEM:	A, B, C, D, E, F, G, H	55 549 356	100.00%	100.00%

1.6. Struktura Grupy Kapitałowej.


a) Jednostki dominujące wobec BIOMAX S.A.:



- Kronos Capital Sp. z o.o. posiadająca 55,16 % w kapitale zakładowym Emitenta.
- Max Investments Sp. z o.o. posiadająca 14,73 % w kapitale zakładowym Emitenta.

b) Spółki zależne wchodzące w skład Grupy Kapitałowej BIOMAX S.A. :

- Nutri Pharmax S.A. - udział Emitenta w kapitale zakładowym Nutri Pharmax S.A.: 98,09 %
- BIO-SERVICE Sp. z o.o. – udział Emitenta w kapitale zakładowym BIO-SERVICE Sp. z o.o. : 100%
- BIOPARK Sp. z o.o. – udział Emitenta w kapitale zakładowym BIOPARK Sp. z o.o.: 91,17%

Spółki zależne wchodzące w skład Grupy Kapitałowej BIOMAX S.A c.d.

Nazwa	Przedmiot działalności
Nutri Pharmax S.A. 	Główna działalność spółki opiera się na produkcji kontraktowej dermokosmetyków, a w przyszłości także suplementów diety. Spółka będzie świadczyła również usługi w zakresie produkcji kontraktowej preparatów biotechnologicznych.

<p>BIO-SERVICE Sp. z o.o.</p> 	<p>Głównym przedmiotem działalności BIO-SERVICE Sp. z o.o. jest sprzedaż i dystrybucja towarów wyprodukowanych przez spółki wchodzące w skład grupy kapitałowej BIOMAX S.A. Spółka zajmuje się zarówno dystrybucją towarów poprzez stacjonarne punkty sprzedaży sieci handlowych, jak również sprzedażą za pomocą sklepu internetowego. Do zadań BIO-SERVICE Sp. z o.o. należy również marketingowe wsparcie sprzedaży poszczególnych produktów.</p>
<p>BIOPARK Sp. z o.o.</p> 	<p>Spółka Biopark sp. z o.o. nie prowadzi żadnej działalności operacyjnej. Ma być w przyszłości koordynatorem klastra biotechnologicznego, znajdującego się w początkowej fazie rozwoju. Ideą działalności klastra jest zwiększenie innowacyjności przedsiębiorstw działających w sektorze biotechnologii oraz nauk z nią związanych, zwiększenie wkładu polskiej nauki w rozwój gospodarczy, zwiększenie udziału innowacyjnych produktów polskiej gospodarki na rynku międzynarodowym, wzrost konkurencyjności polskich MŚP na rynku międzynarodowym oraz tworzenie trwałych miejsc pracy.</p>

2. Skonsolidowany raport kwartalny

2.1. Skonsolidowane dane finansowe za III kwartał 2016 rok.

	AKTYWA	Stan na dzień (zł, gr.)	
		30.09.2016	30.09.2015
A.	Aktywa trwałe	2 379 162,81	8 432 254,31
I.	Wartości niematerialne i prawne	0,00	0,00
II.	Rzeczowe aktywa trwałe	463 162,81	617 585,89
III.	Należności długoterminowe	0,00	0,00
IV.	Inwestycje długoterminowe	1 916 000,00	7 814 668,42
V.	Długoterminowe rozliczenia międzyokresowe	0,00	0,00
B.	Aktywa obrotowe	8 487 583,34	8 559 722,32
I.	Zapasy	584 611,52	769 578,74
II.	Należności krótkoterminowe	7 726 365,71	7 126 120,67
III.	Inwestycje krótkoterminowe	10 352,98	90 471,49
IV.	Krótkoterminowe rozliczenia międzyokresowe	166 253,13	573 551,42
C	Należne wpłaty na kapitał podstawowy	0,00	0,00
D	Udziały (akcje) własne	0,00	0,00
	Aktywa razem	10 866 746,15	16 991 976,63

	PASywa	Stan na dzień (zł, gr.)	
		30.09.2016	30.09.2015
A.	Kapitał własny	3 008 802,16	9 941 165,80
I.	Kapitał (fundusz) podstawowy	5 554 935,60	4 949 232,00
II.	Kapitał (fundusz) zapasowy	8 237 698,64	9 034 264,79
III.	Kapitał (fundusz) z aktualizacji wyceny	0,00	0,00
IV.	Pozostałe kapitały (fundusze) rezerwowe	6 985 000,00	6 985 000,00
V.	Zysk (strata) z lat ubiegłych	-16 980 504,47	-8 672 685,01

VI.	Zysk (strata) netto	-788 327,61	-2 354 645,98
VII.	Odpisy z zysku netto w ciągu roku obrotowego (wielkość ujemna)	0,00	0,00
B.	Zobowiązania i rezerwy na zobowiązania	7 857 943,99	7 050 810,83
I.	Rezerwy na zobowiązania	1 100 880,58	1 509 977,19
II.	Zobowiązania długoterminowe	0,00	2 088 000,00
III.	Zobowiązania krótkoterminowe	6 491 402,67	3 126 743,45
IV.	Rozliczenia międzyokresowe	19 060,10	19 060,10
C.	Kapitał mniejszości	246 600,64	307 030,09
	Pasywa razem	10 866 746,15	16 991 976,63

2.2. Skonsolidowane z Rachunku Zysków i Strat.

		od 30.06.2016 do 30.09.2016	od 30.06.2015 do 30.09.2015	od 01.01.2016 do 30.09.2016	od 01.01.2015 do 30.09.2015
A.	Przychody netto ze sprzedaży i zrównane z nimi	0,00	87 642,10	90 985,48	156 762,61
	- od jednostek powiązanych	0,00	0,00	0,00	0,00
I.	Przychody netto ze sprzedaży produktów	0,00	0,00	21 000,00	0,00
II.	Zmiana stanu produktów (zwiększenie - wartość dodatnia, zmniejszenie - wartość ujemna)	0,00	0,00	0,00	0,00
III.	Koszt wytworzenia produktów na własne potrzeby jednostki	0,00	0,00	0,00	0,00
IV.	Przychody netto ze sprzedaży towarów i materiałów	0,00	87 642,10	69 985,48	156 762,61
B.	Koszty działalności operacyjnej	141 883,83	381 309,00	739 957,29	1 126 973,79
I.	Amortyzacja	609,51	6 469,98	10 529,49	13 522,44
II.	Zużycie materiałów i energii	1 568,50	55 648,42	14 178,23	119 331,22
III.	Usługi obce	69 987,38	135 226,81	405 193,33	507 583,25
IV.	Podatki i opłaty, w tym:	17 274,59	4 775,63	42 291,70	10 136,42
- podatek akcyzowy	0,00	0,00	0,00	0,00
V.	Wynagrodzenia	41 966,78	104 628,23	137 076,35	302 949,80
VI.	Ubezpieczenia społeczne i inne świadczenia	7 379,94	20 893,48	25 229,19	60 791,13
VII.	Pozostałe koszty rodzajowe	3 097,13	16 171,28	9 409,04	28 568,14
VII	Wartość sprzedanych towarów i materiałów	0,00	37 495,17	96 049,96	84 091,39
C.	Zysk (strata) ze sprzedaży (A-B)	-141 883,83	-293 666,90	-648 971,81	-970 211,18
D.	Pozostałe przychody operacyjne	0,00	0,00	667,79	544,91
I.	Zysk z tytułu rozchodu niefinansowych aktywów trwałych	0,00	0,00	0,00	0,00
II.	Dotacje	0,00	0,00	0,00	0,00
III.	Aktualizacja wartości aktywów niefinansowych	0,00	0,00	0,00	0,00
IV.	Inne przychody operacyjne	0,00	0,00	667,79	544,91
E.	Pozostałe koszty operacyjne	6 667,01	2 495,92	10 797,36	6 051,06

I.	Strata z tytułu rozchodu niefinansowych aktywów trwałych	6 667,01	0,00	10 797,36	0,00
II.	Aktualizacja wartości aktywów niefinansowych	0,00	0,00	0,00	0,00
III.	Pozostałe koszty operacyjne	0,00	2 495,92	0,00	6 051,06
F.	Zysk (strata) z działalności operacyjnej (C+D-E)	-148 550,84	-296 162,82	-659 101,38	-975 717,33
G.	Przychody finansowe	-892,51	0,00	383,65	21,23
I.	Dywidendy i udziały w zyskach, w tym:	0,00	0,00	0,00	0,00
	- od jednostek powiązanych	0,00	0,00	0,00	0,00
II.	Odsetki, w tym:	0,00	0,00	383,65	21,23
	- od jednostek powiązanych	0,00	0,00	0,00	0,00
III.	Zysk z tytułu rozchodu aktywów finansowych	0,00	0,00	0,00	0,00
IV.	Aktualizacja wartości inwestycji	0,00	0,00	0,00	0,00
V.	Inne	-892,51	0,00	0,00	0,00
H.	Koszty finansowe	40 411,04	109 973,18	141 736,77	115 799,42
I.	Odsetki, w tym:	40 411,04	110 001,53	141 736,77	111 445,95
	- dla jednostek powiązanych	0,00	0,00	0,00	0,00
II.	Strata ze zbycia inwestycji	0,00	0,00	0,00	0,00
III.	Aktualizacja wartości inwestycji	0,00	0,00	0,00	0,00
IV.	Inne	0,00	- 28,35	0,00	4 353,47
I.	Zysk/strata na sprzedaży całości lub części udziałów jednostek podporządkowanych	0,00	0,00	0,00	0,00
J.	Zysk/strata z działalności gospodarczej (F+G- H+/-I)	-189 854,39	-406 136,00	-800 454,50	-1 091 495,52
K.	Wynik zdarzeń nadzwyczajnych (I - II)	0,00	0,00	0,00	0,00
I.	Zyski nadzwyczajne	0,00	0,00	0,00	0,00
II.	Straty nadzwyczajne	0,00	0,00	0,00	0,00
L.	Odpis wartości firmy	0,00	433 190,24	0,00	1 299 570,72
I.	Odpis wartości firmy - jednostki zależne	0,00	433 190,24	0,00	1 299 570,72
II.	Odpis wartości firmy - jednostki współzależne	0,00	0,00	0,00	0,00
III.	Odpis wartości firmy - jednostki stowarzyszone	0,00	0,00	0,00	0,00
M.	Odpis ujemnej wartości firmy	0,00	0,00	0,00	0,00
I.	Odpis ujemnej wartości firmy - jednostki zależne	0,00	0,00	0,00	0,00
II.	Odpis ujemnej wartości firmy - jednostki współzależne	0,00	0,00	0,00	0,00
III.	Odpis ujemnej wartości firmy - jednostki stowarzyszone	0,00	0,00	0,00	0,00
N.	Zysk / strata brutto (J+/-K-L+M)	-189 854,39	-839 326,24	-800 454,50	-2 391 066,24
O.	Podatek dochodowy	0,00	0,00	0,00	0,00
P.	Pozostałe obowiązkowe zmniejszenia zysku (zwiększenia straty)	0,00	0,00	0,00	0,00
R.	Zysk/Strata z udziałów w	0,00	0,00	0,00	0,00

	jednostkach podporządkowanych wycenionych metodą praw własności				
S.	Zysk/Strata mniejszości	5 134,89	12911,40	12126,89	36 420,26
T.	Zysk / strata netto(N-O-P+/-R+/-S)	-184 719,50	-826 414,84	-788 327,61	-2 354 645,98

2.3. Zestawienie zmian w kapitałach – dane skonsolidowane.

		od 30.06.2016 do 30.09.2016	od 30.06.2015 do 30.09.2015	od 01.01.2016 do 30.09.2016	od 01.01.2015 do 30.09.2015
I.	Kapitał (fundusz) własny na początek okresu (BO)	2 587 818,06	10 767 580,64	3 191 426,17	12 238 755,63
- zmiany przyjętych zasad (polityki) rachunkowości	0,00	0,00	0,00	0,00
- korekty błędów	0,00	0,00	0,00	0,00
I.a	Kapitał (fundusz) własny na początek okresu (BO), po korektach	2 587 818,06	10 767 580,64	3 191 426,17	12 238 755,63
II.	Kapitał (fundusz) własny na koniec okresu (BZ)	3 003 667,27	9 941 165,80	3 003 667,27	9 941 165,80
III.	Kapitał (fundusz) własny, po uwzględnieniu proponowanego podziału zysku (pokrycia straty)	3 003 667,27	9 941 165,80	3 003 667,27	9 941 165,80

2.4. Przepływy środków pieniężnych – dane skonsolidowane

		od 30.06.2016 do 30.09.2016	od 30.06.2015 do 30.09.2015	od 01.01.2016 do 30.09.2016	od 01.01.2015 do 30.09.2015
A.	Przepływy środków pieniężnych z działalności operacyjnej				
I.	Zysk (strata) netto	-184 719,50	-826 414,84	-788 327,61	-2 354 645,98
II.	Korekty razem	-379 228,53	837 039,89	452 697,35	2 013 192,21
III.	Przepływy pieniężne netto z działalności operacyjnej (I ± II)	-563 948,03	10 625,05	-335 630,26	-341 453,77
B.	Przepływy środków pieniężnych z działalności inwestycyjnej				
I.	Wpływy	0,00	0,00	0,00	0,00
II.	Wydatki	0,00	0,00	126 753,00	0,00
III.	Przepływy pieniężne netto z działalności inwestycyjnej (I-II)	0,00	0,00	-126 753,00	0,00
C.	Przepływy środków pieniężnych z działalności finansowej				
I.	Wpływy	605 703,60	0	605 703,60	473 000,00
II.	Wydatki	40 411,04	109 973,18	141 736,77	115 799,42
III.	Przepływy pieniężne netto z działalności finansowej (I-II)	565 292,56	-109 973,18	463 966,83	357 200,58
D.	Przepływy pieniężne netto razem (A.III ± B.III ± C.III)	1 344,53	-99 348,13	1 583,57	15 746,81
E.	Bilansowa zmiana stanu środków pieniężnych, w tym:				
	- zmiana stanu środków	-	-	-	-

	pieniężnych z tytułu różnic kursowych				
F.	Środki pieniężne na początek okresu	9 008,45	121 428,62	8 769,41	6 333,68
G.	Środki pieniężne na koniec okresu (F ± D), w tym:	10 352,98	22 080,49	10 352,98	22 080,49
	- o ograniczonej możliwości dysponowania	-		-	

2.5. Istotne czynniki i zdarzenia w okresie którego dotyczy raport mające wpływ na osiągnięte wyniki finansowe

Wynik finansowy po III kwartałach został zamknięty narastającą stratą w wysokości -788 327,61 zł, która spowodowana była głównie kosztami bieżącej działalności spółek. W III kwartale grupa kapitałowa nie osiągnęła żadnych przychodów ze sprzedaży przy poniesionych kosztach na sprzedaż 141 883,83 zł. Ostateczny wynik w III kwartale to strata w wysokości -189 854,39 zł. Grupa Kapitałowa ze względu na brak środków do kontynuowania wcześniejszej działalności operacyjnej koncentrowała się na ograniczaniu kosztów i podjęła próby opracowania nowej strategii sprzedaży.

Jednostkowy raport kwartalny

2.6. Jednostkowe dane finansowe za III kwartał 2016 roku oraz dane porównawcze za III kwartał 2015 roku

AKTYWA		Stan na dzień (zł, gr.)	
		30.09.2016	30.09.2015
A.	Aktywa trwałe	12 083 424,39	15 140 596,39
I.	Wartości niematerialne i prawne	0,00	0,00
II.	Rzeczowe aktywa trwałe	11 181,39	114 106,39
III.	Należności długoterminowe	0,00	0,00
IV.	Inwestycje długoterminowe	12 072 243,00	15 026 490,00
V.	Długoterminowe rozliczenia międzyokresowe	0,00	0,00
B.	Aktywa obrotowe	3 123 601,68	4 570 986,47
.	Zapasy	1 355,32	0,00
II.	Należności krótkoterminowe	3 083 333,84	4 089 433,82
III.	Inwestycje krótkoterminowe	10 128,76	17 412,46
IV.	Krótkoterminowe rozliczenia międzyokresowe	28 783,76	464 140,19
C	Należne wpłaty na kapitał podstawowy	0,00	0,00
D	Udziały (akcje) własne	0,00	0,00
	Aktywa razem	15 207 026,07	19 711 582,86

PASywa		Stan na dzień (zł, gr.)	
		30.09.2016	30.09.2015
A.	Kapitał własny	9 953 124,10	14 440 545,08
I.	Kapitał (fundusz) podstawowy	4 949 232,00	4 949 232,00
II.	Kapitał (fundusz) zapasowy	6 903 213,32	6 903 213,32
III.	Kapitał (fundusz) z aktualizacji wyceny	0,00	0,00
IV.	Pozostałe kapitały (fundusze) rezerwowe	6 985 000,00	6 985 000,00
V.	Zysk (strata) z lat ubiegłych	-8 916 654,14	-3 771 900,55

VI.	Zysk (strata) netto	-573 370,68	-624 999,69
VII.	Odpisy z zysku netto w ciągu roku obrotowego (wielkość ujemna)	0,00	0,00
B.	Zobowiązania i rezerwy na zobowiązania	5 253 901,97	5 271 037,78
I.	Rezerwy na zobowiązania	1 100 880,58	1 685 467,19
II.	Zobowiązania długoterminowe	0,00	2 088 000,00
III.	Zobowiązania krótkoterminowe	4 133 961,29	1 478 510,49
IV.	Rozliczenia międzyokresowe	19 060,10	19 060,10
	Pasywa razem	15 207 026,07	19 711 582,86

2.7. Jednostkowe dane Rachunku Zysków i Strat

		od 30.06.2016 do 30.09.2016	od 30.06.2015 do 30.09.2015	od 01.01.2016 do 30.09.2016	od 01.01.2015 do 30.09.2015
A.	Przychody netto ze sprzedaży i zrównane z nimi	0,00	5 096,14	41 014,38	321 377,76
	- od jednostek powiązanych	0,00	0,00	0,00	
I.	Przychody netto ze sprzedaży produktów	0,00	0,00	21 000,00	316 281,62
II.	Zmiana stanu produktów (zwiększenie - wartość dodatnia, zmniejszenie - wartość ujemna)	0,00	0,00	0,00	0,00
III.	Koszt wytworzenia produktów na własne potrzeby jednostki	0,00	0,00	0,00	0,00
IV.	Przychody netto ze sprzedaży towarów i materiałów	0,00	5 096,14	20 014,38	5 096,14
B.	Koszty działalności operacyjnej	90 366,58	152 024,13	474 076,21	826 775,64
I.	Amortyzacja	0,00	337,50	450,00	1 012,50
II.	Zużycie materiałów i energii	777,70	4 767,79	6 742,92	17 188,34
III.	Usługi obce	60 526,86	96 093,04	328 071,78	350 193,34
IV.	Podatki i opłaty, w tym:	2 036,46	762,00	18 921,13	962,00
- podatek akcyzowy	0,00	0,00	0,00	0,00
V.	Wynagrodzenia	20 099,02	32 714,27	72 574,60	107 247,07
VI.	Ubezpieczenia społeczne i inne świadczenia	3 829,41	6 275,84	14 407,96	21 561,49
VII.	Pozostałe koszty rodzajowe	3 097,13	6 077,27	8 273,44	13 382,08
VIII.	Wartość sprzedanych towarów i materiałów	0,00	4 996,42	24 634,38	315 228,82
C.	Zysk (strata) ze sprzedaży (A-B)	-90 366,58	-146 927,99	-433 061,83	-505 937,88
D.	Pozostałe przychody operacyjne	0,00	0,00	609,76	0,48
I.	Zysk z tytułu rozchodu niefinansowych aktywów trwałych	0,00	0,00	0,00	0,00
II.	Dotacje	0,00	0,00	0,00	0,00
III.	Aktualizacja wartości aktywów niefinansowych	0,00	0,00	0,00	0,00
IV.	Inne przychody operacyjne	0,00	0,00	609,76	0,48
E.	Pozostałe koszty operacyjne	0,00	2 489,92	2 137,02	6 042,21
I.	Strata z tytułu rozchodu	0,00	0,00	2 137,02	0,00

	niefinansowych aktywów trwałych				
II.	Aktualizacja wartości aktywów niefinansowych	0,00	0,00	0,00	0,00
III.	Pozostałe koszty operacyjne	0,00	2 489,92	0,00	6 042,21
F.	Zysk (strata) z działalności operacyjnej (C+D-E)	-90 366,58	-149 417,91	-434 589,09	- 511 439,61
G.	Przychody finansowe	-892,51	0,00	383,65	21,23
I.	Dywidendy i udziały w zyskach, w tym:	0,00	0,00	0,00	0,00
	- od jednostek powiązanych	0,00	0,00	0,00	0,00
II.	Odsetki, w tym:	0,00	0,00	383,65	21,23
	- od jednostek powiązanych	0,00	0,00	0,00	0,00
III.	Zysk z tytułu rozchodu aktywów finansowych	0,00	0,00	0,00	0,00
IV.	Aktualizacja wartości inwestycji	0,00	0,00	0,00	0,00
V.	Inne	-892,51	0,00	0,00	0,00
H.	Koszty finansowe	40 021,31	108 982,65	139 165,24	113 609,66
I.	Odsetki, w tym:	40 021,31	109 011,00	139 165,24	109 227,84
	- dla jednostek powiązanych	0,00		0,00	0,00
II.	Strata ze zbycia inwestycji	0,00		0,00	0,00
III.	Aktualizacja wartości inwestycji	0,00		0,00	0,00
IV.	Inne	0,00		0,00	4 381,82
I.	Zysk (strata) z działalności gospodarczej (F+G-H)	-131 280,40	- 258 400,56	-573 370,68	-624 999,69
J.	Wynik zdarzeń nadzwyczajnych (J.I.-J.II.)	0,00	0,00	0,00	0,00
I.	Zyski nadzwyczajne	0,00	0,00	0,00	0,00
II.	Straty nadzwyczajne	0,00	0,00	0,00	0,00
K.	Zysk (strata) brutto (I±J)	-131 280,40	- 258 400,56	-573 370,68	-624 999,69
L.	Podatek dochodowy	0,00	0,00	0,00	0,00
M.	Pozostałe obowiązkowe zmniejszenia zysku (zwiększenia straty)	0,00	0,00	0,00	0,00
N.	Zysk (strata) netto(K-L-M)	-131 280,40	-258 400,56	-573 370,68	-624 999,69

2.8. Zestawienie zmian w kapitale własnym – dane jednostkowe.

		od 30.06.2016 do 30.09.2016	od 30.06.2015 do 30.09.2015	od 01.01.2016 do 30.09.2016	od 01.01.2015 do 30.09.2015
I.	Kapitał (fundusz) własny na początek okresu (BO)	9 478 700,90	14 698 945,64	9 920 791,18	15 065 544,77
- zmiany przyjętych zasad (polityki) rachunkowości	0,00	0,00	0,00	0,00
- korekty błędów	0,00	0,00	0,00	0,00
I.a	Kapitał (fundusz) własny na początek okresu (BO), po korektach	9 478 700,90	14 698 945,64	9 920 791,18	15 065 544,77
II.	Kapitał (fundusz) własny na koniec okresu (BZ)	9 953 124,10	14 440 545,08	9 953 124,10	14 440 545,08
III.	Kapitał (fundusz) własny, po uwzględnieniu proponowanego	9 953 124,10	14 440 545,08	9 953 124,10	14 440 545,08

podziału zysku (pokrycia straty)				
----------------------------------	--	--	--	--

2.9. Przepływy środków pieniężnych – dane jednostkowe

		od 30.06.2016 do 30.09.2016	od 30.06.2015 do 30.09.2015	od 01.01.2016 do 30.09.2016	od 01.01.2015 do 30.09.2015
A.	Przepływy środków pieniężnych z działalności operacyjnej				
I.	Zysk (strata) netto	-131 280,40	-258400,56	-573 370,68	-624 999,69
II.	Korekty razem	-131 280,40	263 395,40	235 621,22	274 753,79
III.	Przepływy pieniężne netto z działalności operacyjnej (I ± II)	-435 229,80	4 994,84	-337 749,46	-350 245,90
B.	Przepływy środków pieniężnych z działalności inwestycyjnej				
I.	Wpływy	0,00	0,00	0,00	0,00
II.	Wydatki	0,00	0,00	126 753,00	0,00
III.	Przepływy pieniężne netto z działalności inwestycyjnej (I-II)	0,00	0,00	-126 753,00	0,00
C.	Przepływy środków pieniężnych z działalności finansowej				
I.	Wpływy	605 703,60	0,00	605 703,60	473 000,00
II.	Wydatki	40 021,31	109 011,00	139 165,24	109 227,84
III.	Przepływy pieniężne netto z działalności finansowej (I-II)	565 682,29	-109 011,00	466 538,36	363 772,16
D.	Przepływy pieniężne netto razem (A.III ± B.III ± C.III)	-827,91	-104 016,16	2 035,90	13 526,26
E.	Bilansowa zmiana stanu środków pieniężnych, w tym:				
	– zmiana stanu środków pieniężnych z tytułu różnic kursowych	0,00	0,00	0,00	0,00
F.	Środki pieniężne na początek okresu	10 956,67	121 428,62	8 092,86	3 886,20
G.	Środki pieniężne na koniec okresu (F ± D), w tym:				
	– o ograniczonej możliwości dysponowania	0,00	0,00	0,00	0,00

2.1. Istotne czynniki i zdarzenia w okresie, którego dotyczy raport mające wpływ na osiągnięte wyniki finansowe

Wynik finansowy po III kwartałach został zamknięty narastającą stratą w wysokości -573 370,68 zł, która spowodowana była głównie kosztami bieżącej działalności spółki. W III kwartale spółka nie osiągnęła żadnych przychodów ze sprzedaży przy poniesionych kosztach na sprzedaż 90 366,58 zł. Ostateczny wynik w III kwartale to strata w wysokości -131 280,40 zł. Emitent ze względu na brak środków do kontynuowania wcześniejszej działalności operacyjnej

koncentrowała się na ograniczaniu kosztów i podjęła próby opracowania nowej strategii sprzedaży. Ponadto w III kwartale nastąpiła rejestracja przez Sąd zmian Statutu w zakresie podwyższenia kapitału zakładowego spółki w wyniku emisji akcji serii G i H.

3. Informacja o zasadach przyjętych przy sporządzaniu Raportu, w tym informacje o zmianach stosowanych zasad (polityki) rachunkowości

Sprawozdanie finansowe sporządzone zostało na podstawie ksiąg rachunkowych zgodnie z dokumentacją przyjętych zasad polityki rachunkowości wprowadzonej zarządzeniem kierownictwa jednostki nr 2/08/2009 z dnia 29.08.2009 według ustawy o rachunkowości z 29 września 1994 r. z póź. zmianami. Spółka nie zmieniała stosowanych zasad (polityki) rachunkowości w stosunku do zasad obowiązujących w Spółce w 2015 roku. Raport kwartalny Grupy Kapitałowej Biomax i spółki Biomax S.A. został sporządzony zgodnie z wytycznymi Załącznika nr 3 do Regulaminu Alternatywnego Systemu Obrotu „Informacje bieżące i okresowe przekazywane w Alternatywnym Systemie Obrotu na rynku New Connect” (postanowienia § 5 ust. 4.1 i 4.2).

4. Stanowisko Zarządu odnośnie możliwości zrealizowania opublikowanych prognoz wyników na dany rok obrotowy w świetle wyników zaprezentowanych w tym raporcie kwartalnym

Spółka nie publikowała prognoz finansowych na rok 2016 i podtrzymuje swoją decyzję w tym zakresie.

5. Informacje Zarządu Emitenta na temat aktywności, jaką w okresie objętym raportem emitent podejmował w obszarze rozwoju prowadzonej działalności, w szczególności poprzez działania nastawione na wprowadzenie rozwiązań innowacyjnych w przedsiębiorstwie w okresie objętym raportem.

Spółka ze względu na trudności z płynnością ograniczyła działalność w tym zakresie.

6. Opis stanu realizacji działań i inwestycji emitenta oraz harmonogramu ich

Emitent ze względu na trudną sytuację finansową zaprzestał działalności inwestycyjnej.

7. W przypadku gdy emitent tworzy grupę kapitałową i nie sporządza skonsolidowanych sprawozdań finansowych – wskazanie przyczyn niesporządzania takich sprawozdań

Nie dotyczy. Emitent sporządza skonsolidowane sprawozdania finansowe.

8. Oświadczenie Zarządu

Wedle naszej najlepszej wiedzy, przedstawione w raporcie dane finansowe i informacje odzwierciedlają w sposób prawdziwy, rzetelny i jasny sytuację majątkową i finansową emitenta.

Prezes Zarządu - Wojciech Samp