

# RAPORT OKRESOWY

za I kwartał 2019 roku

Warszawa, dn. 15 maja 2019 r.

## Spis treści

Informacje ogólne o Grupie Kapitałowej i Jednostce dominującej .....	3
Kwartalne skrócone SKONSOLIDOWANE sprawozdanie finansowe – wybrane dane finansowe Grupy Kapitałowej AFORTI.....	9
Kwartalne skrócone jednostkowe sprawozdanie finansowe – wybrane JEDNOSTKOWE dane finansowe Aforti Holding S.A. ....	20
Informacje o zasadach przyjętych przy sporządzaniu raportu w tym informacje o zmianach stosowanych zasad (polityki) rachunkowości .....	31
Charakterystyka istotnych dokonań lub niepowodzeń emitenta w okresie, którego dotyczy raport wraz z opisem najważniejszych czynników i zdarzeń, w szczególności o nietypowym charakterze mających wpływ na osiągnięte wyniki .....	38
Stanowisko odnośnie do możliwości zrealizowania publikowanych prognoz wyników na dany rok w świetle wyników zaprezentowanych w niniejszym raporcie kwartalnym .....	45
Opis stanu realizacji działań i inwestycji emitenta wskazanych w Dokumencie Informacyjnym oraz harmonogram ich realizacji.....	47
Informacje na temat aktywności podejmowanej przez emitenta w okresie objętym raportem w obszarze rozwoju prowadzonej działalności poprzez inicjatywy nastawione na wprowadzenie rozwiązań innowacyjnych w przedsiębiorstwie .....	49
Oświadczenie Zarządu .....	51
Wykaz raportów bieżących emitenta opublikowanych w I kwartale 2019 roku .....	53

# 1

Informacje ogólne o Grupie Kapitałowej  
i Jednostce dominującej

## INFORMACJE O PODMIOCIE DOMINUJĄCYM

---

Nazwa (firma)	Aforti Holding Spółka Akcyjna
Kraj siedziby	Polska
Adres siedziby	00-613 Warszawa, ul. Chałubińskiego 8
Telefon	+48 22 647 50 00
Faks	+48 22 205 08 19
Adres poczty elektronicznej	<a href="mailto:inwestorzy@afortiholding.pl">inwestorzy@afortiholding.pl</a>
Adres strony internetowej	<a href="http://www.aforti.pl">www.aforti.pl</a>
KRS:	0000330108, Sąd Rejonowy w Warszawie XII Wydział Gospodarczy KRS
NIP:	525-245-37-55
REGON:	141800547

Źródło: Emitent

**Aforti Holding S.A.** jest spółką publiczną, pełniącą funkcję podmiotu dominującego i jako taki nie prowadzi działalności operacyjnej, przy czym pełni funkcję spółki holdingowej.

W skład Grupy Aforti wchodzi:

**AFORTI Ac sp. z o.o.** – spółka świadczy usługi rachunkowo – księgowo.

**AFORTI Capital Sp. z o.o.** – spółka zarządzająca funduszem Aforti MicroLoans Fundusz Inwestycyjny Zamknięty Aktywów Niepublicznych.

**AFORTI Collections S.A.** – spółka o zasięgu ogólnopolskim specjalizująca się w zarządzaniu należnościami z wykorzystaniem szerokiego wachlarza narzędzi windykacyjnych. Spółka zajmuje się również nabywaniem oraz serwisowaniem portfeli wierzytelności.

**AFORTI Exchange S.A.** – funkcjonalna platforma wymiany walut dla firm, która oferuje hurtowe kursy walut, umożliwiając przy tym dokonanie wygodnej, bezgotówkowej wymiany.

**AFORTI Exchange Romania S.A.** – funkcjonalna platforma wymiany walut dla firm, działająca na terenie Rumunii, która oferuje hurtowe kursy walut, umożliwiając przy tym dokonanie wygodnej, bezgotówkowej wymiany.

**Aforti Exchange Bulgaria AD** – funkcjonalna platforma wymiany walut dla firm, działająca na terenie Bułgarii, która oferuje hurtowe kursy walut, umożliwiając przy tym dokonanie wygodnej, bezgotówkowej wymiany. Spółka nie podjęła jeszcze działalności operacyjnej.

**AFORTI Factor S.A.** – spółka oferuje produkty faktoringu. Nabywa od Klientów nieprzeterminowane wierzytelności z tytułu dostawy towarów i usług, wspierając skuteczne zarządzanie portfelem należności.

**AFORTI Finance S.A.** – spółka specjalizuje się w udzielaniu pożyczek pozabankowych dla przedsiębiorców prowadzących jednoosobową działalność gospodarczą, dla spółek cywilnych oraz spółek z o.o.

AFORTI Finance Romania IFN S.A. – spółka zarejestrowana w Rumunii, która będzie zajmować się udzielaniem pożyczek pozabankowych dla przedsiębiorców. Spółka nie prowadzi jeszcze działalności operacyjnej.

## WŁADZE PODMIOTU DOMINUJĄCEGO

### ZARZĄD

Imię i nazwisko	Funkcja	Okres kadencji	
		Od	Do
Klaudiusz Sytek	Prezes Zarządu	29.06.2017	29.06.2020
Paweł Opoka	Wiceprezes Zarządu	15.05.2018	15.05.2021
Mateusz Niemczyk	Wiceprezes Zarządu	08.05.2019	08.05.2022

Źródło: Emitent

W dniu 08 maja 2019 roku Rada Nadzorcza Spółki podjęła uchwałę o powołaniu do składu Zarządu Pana Mateusza Niemczyka i powierzeniu mu funkcji Wiceprezesa Zarządu. (Raport bieżący EBI nr [30/2019](#))

W dniu 15 maja 2018 roku Rada Nadzorcza Spółki podjęła uchwałę o powołaniu do składu Zarządu Pana Pawła Opoki i powierzeniu mu funkcji Wiceprezesa Zarządu. (Raport bieżący EBI nr [33/2018](#))

### RADA NADZORCZA

Imię i nazwisko	Funkcja	Okres kadencji	
		Od	Do
Kamilla Sytek - Skonieczna	Przewodnicząca Rady Nadzorczej	29.06.2017	29.06.2020
Maciej Stańczuk	Członek Rady Nadzorczej	29.06.2017	29.06.2020
Dawid Pawłowski	Członek Rady Nadzorczej	29.06.2017	29.06.2020
Olga Chojecka-Szymańska	Członek Rady Nadzorczej	02.07.2018	29.06.2020
Ludwik Sobolewski	Członek Rady Nadzorczej	02.07.2018	29.06.2020

Źródło: Emitent

W dniu 02 lipca 2018 r. do Spółki wpłynęły pisma datowane na 19 czerwca 2018 r. z informacją o rezygnacji z dniem 30 czerwca 2018 r. z pełnienia funkcji członka Rady Nadzorczej Spółki przez Pana Krzysztofa Dreslera oraz Pana Andrzeja Podsiadło. (Raport bieżący EBI nr [46/2018](#), [47/2018](#), [50/2018](#))

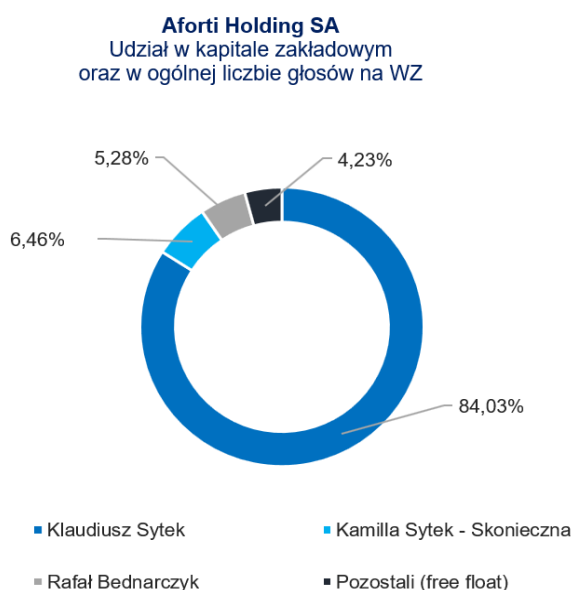
W dniu 02 lipca 2018 roku Rada Nadzorcza Spółki na podstawie §15 ust. 4 Statutu Spółki, podjęła uchwałę o dokooptowaniu do składu Rady Nadzorczej Pana Ludwika Sobolewskiego. (Raport bieżący EBI nr [48/2018](#))

W dniu 02 lipca 2018 roku Rada Nadzorcza Spółki na podstawie §15 ust. 4 Statutu Spółki, podjęła uchwałę o dokooptowaniu do składu Rady Nadzorczej Pani Olgi Chojeckiej-Szymańskiej. (Raport bieżący EBI nr [49/2018](#))

## INFORMACJA O STRUKTURZE AKCJONARIATU EMITENTA, ZE WSKAZANIEM AKCJONARIUSZY POSIADAJĄCYCH, NA DZIEŃ PRZEKAZANIA RAPORTU, CO NAJMNIEJ 5% GŁOSÓW NA WALNYM ZGROMADZENIU

Akcjonariusz	Liczba akcji	Liczba głosów na WZ	Udział w kapitale zakładowym	Udział w ogólnej liczbie głosów na WZ
Klaudiusz Sytek	6 556 216	6 556 216	84,03%	84,03%
Kamilla Sytek - Skonieczna	503 907	503 907	6,46%	6,46%
Rafał Bednarczyk	411 864	411 864	5,28%	5,28%
Pozostali (free float)	329 928	329 928	4,23%	4,23%
<b>RAZEM</b>	<b>7 801 915</b>	<b>7 801 915</b>	<b>100,00%</b>	<b>100,00%</b>

Źródło: Emitent



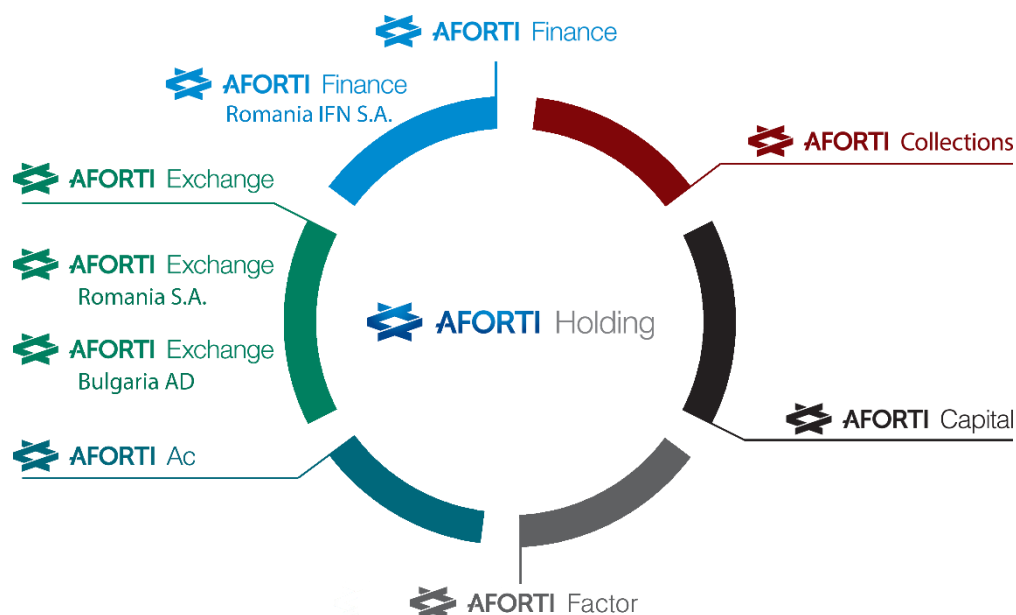
źródło: Emitent

W dniu 11.07.2018 r. Emitent opublikował raport bieżący ESPI nr [27/2018](#), w którym poinformował o zmianach w strukturze akcjonariatu.

## OPIS ORGANIZACJI GRUPY KAPITAŁOWEJ, ZE WSKAZANIEM JEDNOSTEK PODLEGAJĄCYCH KONSOLIDACJI

Na dzień publikacji niniejszego Raportu struktura Grupy Kapitałowej Aforti przedstawia się następująco:

- Aforti Holding S.A. – podmiot dominujący
- Aforti Finance S.A. – 72,07% akcji
  - Aforti Finance Romania IFN S.A. – 99,99% akcji pośrednio przez Aforti Finance S.A., pozostałe 0,01% akcji posiada Pan Klaudiusz Sytek
- Aforti Collections S.A. – 94% akcji
- Aforti Capital Sp. z o.o. – 100% udziałów
- Aforti Factor S.A. (daw. Aforti Corporate Finance S.A.) – 85,72% akcji
- Aforti Ac Sp. z o.o. – 100% udziałów
- Aforti Exchange S.A. – 100% akcji
  - Aforti Exchange Romania S.A. – 30,57% akcji oraz pośrednio przez Aforti Exchange S.A. 69,43% akcji
  - Aforti Exchange Bulgaria A.D. – 90% akcji oraz pośrednio przez Aforti Exchange S.A. 10% akcji



źródło: Emitent

Konsolidacji nie podlegają spółki działające na terenie krajów zagranicznych.

## INFORMACJE DOTYCZĄCE LICZBY OSÓB ZATRUDNIONYCH PRZEZ EMITENTA, W PRZELICZENIU NA PEŁNE ETATY

---

Na koniec I kwartału 2019 roku w spółce Aforti Holding S.A. zatrudnionych było 14,35 osób w przeliczeniu na pełne etaty oraz 51 osób w oparciu o umowy cywilnoprawne, kontrakty menedżerskie oraz powołania na członka zarządu.

W całej Grupie Kapitałowej Aforti na terenie Polski oraz krajów zagranicznych (Rumunia i Bułgaria) zatrudnionych było 80,15 osób w przeliczeniu na pełne etaty oraz 118 osób w oparciu o umowy cywilno-prawne, kontrakty menadżerskie (w tym powołania na członka zarządu).



# 2

Kwartalne skrócone SKONSOLIDOWANE sprawozdanie finansowe  
– wybrane dane finansowe Grupy Kapitałowej AFORTI

**Tabela 1.** Skonsolidowane wybrane dane finansowe z bilansu na dzień 31.03.2019 r. wraz z danymi porównawczymi oraz narastająco [dane w PLN]

Lp.	Tytuł	stan na dzień 31.03.2019	stan na dzień 31.03.2018
<b>A</b>	<b>AKTYWA TRWAŁE</b>	<b>30 465 367,39</b>	<b>30 009 674,80</b>
<b>I</b>	<b>Wartości niematerialne i prawne</b>	<b>1 776 450,87</b>	<b>545 917,63</b>
1	Koszty zakończonych prac rozwojowych	0,00	0,00
2	Wartość firmy	518 006,13	0,00
3	Inne wartości niematerialne i prawne	677 192,81	545 917,63
4	Zaliczki na wartości niematerialne i prawne	581 251,93	0,00
<b>II</b>	<b>Wartość firmy z konsolidacji</b>	<b>10 791 971,96</b>	<b>12 384 603,27</b>
1	Wartość firmy z konsolidacji - jednostki zależne	10 791 971,96	12 384 603,27
<b>III</b>	<b>Rzeczowe aktywa trwałe</b>	<b>2 812 401,66</b>	<b>1 722 324,12</b>
<b>1</b>	<b>Środki trwałe</b>	<b>2 809 858,66</b>	<b>1 577 918,06</b>
a	grunty (w tym prawo użytkowania wieczystego gruntu)	0,00	0,00
b	budynki, lokale i obiekty inżynierii lądowej i wodnej	405 305,73	9 523,56
c	urządzenia techniczne i maszyny	373 395,29	646 151,82
d	środki transportu	1 750 143,15	692 249,82
e	inne środki trwałe	281 014,49	229 992,86
<b>2</b>	<b>Środki trwałe w budowie</b>	<b>2 543,00</b>	<b>144 406,06</b>
<b>3</b>	<b>Zaliczki na środki trwałe w budowie</b>	<b>0,00</b>	<b>0,00</b>
<b>IV</b>	<b>Należności długoterminowe</b>	<b>298 384,32</b>	<b>77 491,19</b>
1	Od jednostek powiązanych	0,00	0,00
2	Od pozostałych jednostek, w których jednostka posiada zaangażowanie w kapitale	0,00	0,00
3	Od jednostek pozostałych	298 384,32	77 491,19
<b>V</b>	<b>Inwestycje długoterminowe</b>	<b>6 104 428,92</b>	<b>11 399 089,59</b>
<b>1</b>	<b>Nieruchomości</b>	<b>0,00</b>	<b>0,00</b>
<b>2</b>	<b>Wartości niematerialne i prawne</b>	<b>0,00</b>	<b>0,00</b>
<b>3</b>	<b>Długoterminowe aktywa finansowe</b>	<b>6 104 428,92</b>	<b>11 399 089,59</b>
a	w jednostkach powiązanych	<b>5 559 823,55</b>	<b>4 389 435,69</b>
	- udziały lub akcje	5 094 823,55	4 171 662,87
	- inne papiery wartościowe	465 000,00	200 000,00
	- udzielone pożyczki	0,00	17 772,82
	- inne długoterminowe aktywa finansowe	0,00	0,00
b	w pozostałych jednostkach, w których jednostka posiada zaangażowanie w kapitale	0,00	0,00
	- udziały lub akcje	0,00	0,00
	- inne papiery wartościowe	0,00	0,00
	- udzielone pożyczki	0,00	0,00
	- inne długoterminowe aktywa finansowe	0,00	0,00
c	w pozostałych jednostkach	<b>544 605,37</b>	<b>7 009 653,90</b>
	- udziały lub akcje	544 605,37	0,00
	- inne papiery wartościowe	0,00	0,00
	- udzielone pożyczki	0,00	7 009 653,90
	- inne długoterminowe aktywa finansowe	0,00	0,00
<b>4</b>	<b>Inne inwestycje długoterminowe</b>	<b>0,00</b>	<b>0,00</b>
<b>VI</b>	<b>Długoterminowe rozliczenia międzyokresowe</b>	<b>8 681 729,66</b>	<b>3 880 249,00</b>
<b>1</b>	<b>Aktywa z tytułu odroczonego podatku dochodowego</b>	<b>4 352 270,12</b>	<b>1 133 710,38</b>
<b>2</b>	<b>Inne rozliczenia międzyokresowe</b>	<b>4 329 459,54</b>	<b>2 746 538,62</b>
<b>B</b>	<b>AKTYWA OBROTOWE</b>	<b>128 913 092,21</b>	<b>72 564 357,04</b>

<b>I Zapasy</b>	<b>0,01</b>	<b>1 500,00</b>
1 Materiały	0,01	1 500,00
2 Półprodukty i produkty w toku	0,00	0,00
3 Produkty gotowe	0,00	0,00
4 Towary	0,00	0,00
5 Zaliczki na dostawy	0,00	0,00
<b>II Należności krótkoterminowe</b>	<b>34 462 505,25</b>	<b>20 108 991,51</b>
<b>1 Należności od jednostek powiązanych</b>	<b>12 066 450,03</b>	<b>8 614 125,75</b>
a z tytułu dostaw i usług, o okresie spłaty:	879 176,38	4 093 687,90
- do 12 miesięcy	879 176,38	4 093 687,90
- powyżej 12 miesięcy	0,00	0,00
b inne	11 187 273,65	4 520 437,85
<b>2 Należności od pozostałych jednostek, w których jednostka posiada zaangażowanie w kapitale</b>	<b>0,00</b>	<b>0,00</b>
a z tytułu dostaw i usług, o okresie spłaty:	0,00	0,00
- do 12 miesięcy	0,00	0,00
- powyżej 12 miesięcy	0,00	0,00
b inne	0,00	0,00
<b>2 Należności od pozostałych jednostek</b>	<b>22 396 055,22</b>	<b>11 494 865,76</b>
a z tytułu dostaw i usług, o okresie spłaty:	1 272 158,66	561 973,21
- do 12 miesięcy	1 272 158,66	561 973,21
- powyżej 12 miesięcy	0,00	0,00
b z tytułu podatków, dotacji, ceł, ubezpieczeń społecznych i zdrowotnych oraz innych świadczeń	1 895 318,25	1 045 899,41
c inne	19 228 578,31	9 886 993,14
d dochodzone na drodze sądowej	0,00	0,00
<b>III Inwestycje krótkoterminowe</b>	<b>91 700 275,66</b>	<b>50 892 655,27</b>
<b>1 Krótkoterminowe aktywa finansowe</b>	<b>91 700 275,66</b>	<b>50 892 655,27</b>
a w jednostkach powiązanych	13 440 453,92	1 804 222,20
- udziały lub akcje	13 439 300,49	1 804 222,20
- inne papiery wartościowe	0,00	0,00
- udzielone pożyczki	1 153,43	0,00
- inne krótkoterminowe aktywa finansowe	0,00	0,00
b w pozostałych jednostkach	77 606 161,05	46 751 651,03
- udziały lub akcje	68 000,00	1 667 996,43
- inne papiery wartościowe	6 424 210,96	4 685 178,40
- udzielone pożyczki	71 113 950,09	40 398 476,20
- inne krótkoterminowe aktywa finansowe	0,00	0,00
c środki pieniężne i inne aktywa pieniężne	653 660,69	2 336 782,04
- środki pieniężne w kasie i na rachunkach	653 551,17	2 046 036,60
- inne środki pieniężne	109,52	290 745,44
- inne aktywa pieniężne	0,00	0,00
<b>2 Inne inwestycje krótkoterminowe</b>	<b>0,00</b>	<b>0,00</b>
<b>IV Krótkoterminowe rozliczenia międzyokresowe</b>	<b>2 750 311,29</b>	<b>1 561 210,26</b>
<b>C Należne wpłaty na kapitał (fundusz) podstawowy</b>	<b>0,00</b>	<b>0,00</b>
<b>D Udziały (akcje) własne</b>	<b>0,00</b>	<b>0,00</b>
<b>AKTYWA RAZEM</b>	<b>159 378 459,60</b>	<b>102 574 031,83</b>

Źródło: Emitent

Lp.	Tytuł	stan na dzień 31.03.2019	stan na dzień 31.03.2018
<b>A</b>	<b>KAPITAŁ (FUNDUSZ) WŁASNY</b>	<b>5 112 179,38</b>	<b>5 213 691,97</b>
I	Kapitał (fundusz) podstawowy	7 801 915,00	7 801 915,00
II	Kapitał (fundusz) zapasowy	6 803 898,96	3 504 854,16
	- nadwyżka wartości sprzedaży (wartości emisyjnej) nad wartością nominalną udziałów (akcji)	1 284 946,80	1 284 946,80
III	Kapitał (fundusz) z aktualizacji wyceny	0,00	0,00
	- z tytułu aktualizacji wartości godziwej	0,00	0,00
IV	Pozostałe kapitały (fundusze) rezerwowe	0,00	0,00
	- tworzone zgodnie z umową (statutem) spółki	0,00	0,00
	- na udziały (akcje) własne	0,00	0,00
V	Zysk (strata) z lat ubiegłych	(9 789 531,84)	(6 810 956,97)
VI	Zysk (strata) netto	295 897,27	717 879,77
X	Odpisy z zysku netto w ciągu roku obrotowego (wielkość ujemna)	0,00	0,00
<b>B</b>	<b>Kapitały mniejszości</b>	<b>2 613 779,62</b>	<b>1 780 319,89</b>
<b>C</b>	<b>Ujemna wartość firmy jednostek podporządkowanych</b>	<b>0,00</b>	<b>0,00</b>
I	Ujemna wartość firmy — jednostki zależne	0,00	0,00
II	Ujemna wartość firmy — jednostki współzależne	0,00	0,00
<b>D</b>	<b>ZOBOWIĄZANIA I REZERWY NA ZOBOWIĄZANIA</b>	<b>151 652 500,59</b>	<b>95 580 019,98</b>
I	Rezerwy na zobowiązania	66 943,16	20 400,00
1	Rezerwa z tytułu odroczonego podatku dochodowego	0,00	0,00
2	Rezerwa na świadczenia emerytalne i podobne	0,00	0,00
	- długoterminowa	0,00	0,00
	- krótkoterminowa	0,00	0,00
3	Pozostałe rezerwy	66 943,16	20 400,00
	- długoterminowe	0,00	0,00
	- krótkoterminowe	66 943,16	20 400,00
II	Zobowiązania długoterminowe	89 769 507,89	57 894 573,63
1	Wobec jednostek powiązanych	450,00	1 643 914,27
2	Wobec pozostałych jednostek, w których jednostka posiada zaangażowanie w kapitale	0,00	0,00
3	Wobec pozostałych jednostek	89 769 057,89	56 250 659,36
a	kredyty i pożyczki	0,00	4 333,33
b	z tytułu emisji dłużnych papierów wartościowych	88 917 778,43	55 986 687,16
c	inne zobowiązania finansowe	851 279,46	259 638,87
d	zobowiązania wekslowe	0,00	0,00
e	inne	0,00	0,00
III	Zobowiązania krótkoterminowe	56 363 638,48	33 843 102,18
1	Wobec jednostek powiązanych	1 212 278,75	411 880,19
a	z tytułu dostaw i usług, o okresie wymagalności	121 679,16	391 128,77
	- do 12 miesięcy	121 679,16	391 128,77
	- powyżej 12 miesięcy	0,00	0,00
b	inne	1 090 599,59	20 751,42
2	Zobowiązania wobec pozostałych jednostek, w których jednostka posiada zaangażowanie w kapitale	0,00	0,00
a	z tytułu dostaw i usług, o okresie wymagalności:	0,00	0,00
	- do 12 miesięcy	0,00	0,00
	- powyżej 12 miesięcy	0,00	0,00
b	inne	0,00	0,00
2	Wobec pozostałych jednostek	55 151 359,73	33 431 221,99
a	kredyty i pożyczki	143,13	27 858,23
b	z tytułu emisji dłużnych papierów wartościowych	10 229 000,00	13 322 504,81
c	inne zobowiązania finansowe	27 983 212,68	15 278 822,10

d	z tytułu dostaw i usług, o okresie wymagalności	8 017 170,93	538 365,74
	- do 12 miesięcy	8 017 170,93	538 365,74
	- powyżej 12 miesięcy	0,00	0,00
e	zaliczki otrzymane na dostawy	0,00	0,00
f	zobowiązania wekslowe	0,00	0,00
g	z tytułu podatków, ceł, ubezpieczeń i innych	7 601 119,78	3 587 097,34
h	z tytułu wynagrodzeń	482 776,18	376 583,13
i	inne	837 937,03	299 990,64
<b>3</b>	<b>Fundusze specjalne</b>	0,00	0,00
<b>IV</b>	<b>Rozliczenia międzyokresowe</b>	<b>5 452 411,06</b>	<b>3 821 944,17</b>
1	Ujemna wartość firmy	0,00	0,00
2	Inne rozliczenia międzyokresowe	5 452 411,06	3 821 944,17
	- długoterminowe	120,75	0,00
	- krótkoterminowe	5 452 290,31	3 821 944,17
<b>PASYWA RAZEM</b>		<b>159 378 459,60</b>	<b>102 574 031,83</b>

Źródło: Emitent

## RACHUNEK ZYSKÓW I STRAT – WARIANT PORÓWNAWCZY

**Tabela 2.** Skonsolidowane wybrane dane finansowe z rachunku zysków i strat za okres I kwartału 2019 r. wraz z danymi porównawczymi [dane w PLN]

Lp.	Tytuł	01.01.2019 - 31.03.2019	01.01.2018 - 31.03.2018
<b>A</b>	<b>Przychody netto ze sprzedaży i zrównane z nimi, w tym:</b>	<b>203 796 961,59</b>	<b>99 923 461,71</b>
-	od jednostek powiązanych	0,00	0,00
I	Przychody netto ze sprzedaży produktów	3 403 990,87	5 945 137,62
II	Zmiana stanu produktów (zwiększenie - wartość dodatnia, zmniejszenie - wartość ujemna)	0,00	0,00
III	Koszt wytworzenia produktów na własne potrzeby jednostki	0,00	0,00
IV	Przychody netto ze sprzedaży towarów i materiałów	200 392 970,72	93 978 324,09
<b>B</b>	<b>Koszty działalności operacyjnej</b>	<b>209 012 107,23</b>	<b>98 883 840,46</b>
I	Amortyzacja	352 400,03	181 487,30
II	Zużycie materiałów i energii	149 760,97	138 004,70
III	Usługi obce	3 220 685,55	1 887 381,49
IV	Podatki i opłaty, w tym:	973 783,10	210 692,21
-	- podatek akcyzowy	0,00	0,00
V	Wynagrodzenia	1 708 516,79	1 193 168,15
VI	Ubezpieczenia społeczne i inne świadczenia - emerytalne	347 911,28	211 802,53
-	- emerytalne	129 578,43	86 776,52
VII	Pozostałe koszty rodzajowe	1 982 574,80	1 106 030,22
VIII	Wartość sprzedanych towarów i materiałów	200 276 474,71	93 955 273,86
<b>C</b>	<b>Zysk (strata) ze sprzedaży (A-B)</b>	<b>(5 215 145,64)</b>	<b>1 039 621,25</b>
<b>D</b>	<b>Pozostałe przychody operacyjne</b>	<b>92 593,37</b>	<b>310 658,62</b>
I	Zysk z tytułu rozchodu niefinansowych aktywów trwałych	0,00	0,00
II	Dotacje	0,00	0,00
III	Aktualizacja wartości aktywów niefinansowych	0,00	0,00
IV	Inne przychody operacyjne	92 593,37	310 658,62
<b>E</b>	<b>Pozostałe koszty operacyjne</b>	<b>125 046,27</b>	<b>16 277,40</b>
I	Strata ze zbycia niefinansowych aktywów trwałych	0,00	0,00
II	Aktualizacja wartości aktywów niefinansowych	0,00	0,00
III	Inne koszty operacyjne	125 046,27	16 277,40
<b>F</b>	<b>Zysk (strata) z działalności operacyjnej (C+D-E)</b>	<b>(5 247 598,54)</b>	<b>1 334 002,47</b>
<b>G</b>	<b>Przychody finansowe</b>	<b>8 602 332,49</b>	<b>7 791 689,80</b>
I	Dywidendy i udziały w zyskach, w tym:	0,00	0,00
a)	od jednostek powiązanych, w tym:	0,00	0,00
-	- w których jednostka posiada zaangażowanie w kapitale	0,00	0,00
b)	od jednostek pozostałych, w tym:	0,00	0,00
-	- w których jednostka posiada zaangażowanie w kapitale	0,00	0,00
II	Odsetki, w tym:	77 487,71	16 714,25
-	- od jednostek powiązanych	0,00	0,00
III	Zysk ze zbycia inwestycji	2 614 290,86	4 407 044,80
-	- w jednostkach powiązanych	0,00	0,00
IV	Aktualizacja wartości inwestycji	2 614 938,52	0,00
V	Inne	3 295 615,40	3 367 930,75
<b>H</b>	<b>Koszty finansowe</b>	<b>2 772 012,44</b>	<b>6 039 681,81</b>
I	Odsetki, w tym:	2 082 118,37	1 456 885,04
-	- dla jednostek powiązanych	0,00	0,00
II	Strata z tytułu rozchodu aktywów finansowych, w tym:	0,00	0,00
-	- w jednostkach powiązanych	0,00	0,00
III	Aktualizacja wartości aktywów finansowych	0,00	4 034 096,24

IV	Inne	689 894,07	548 700,53
I	Zysk (strata) na sprzedaży całości lub części udziałów jednostek podporządkowanych	0,00	0,00
J	Zysk (strata) z działalności gospodarczej (F+G-H+/-I)	582 721,51	3 086 010,46
K	Odpis wartości firmy	394 946,30	397 595,00
I	Odpis wartości firmy — jednostki zależne	394 946,30	397 595,00
II	Odpis wartości firmy — jednostki współzależne	0,00	0,00
L	Odpis ujemnej wartości firmy	0,00	0,00
I	Odpis ujemnej wartości firmy — jednostki zależne	0,00	0,00
II	Odpis ujemnej wartości firmy — jednostki współzależne	0,00	0,00
M	Zysk (strata) z udziałów w jednostkach podporządkowanych wycenianych metodą praw własności	0,00	0,00
N	Zysk (strata) brutto (J-K+L+/-M)	187 775,21	2 688 415,46
O	Podatek dochodowy	0,00	1 167 757,00
P	Pozostałe obowiązkowe zmniejszenie zysku (zwiększenia straty)	0,00	0,00
Q	Zyski (straty) mniejszości	(108 122,06)	802 778,68
R	Zysk (strata) netto (N-O-P+/-Q)	295 897,27	717 879,77

Źródło: Emitent

## RACHUNEK PRZEPLYWÓW PIENIĘŻNYCH (CASH FLOW)

**Tabela 3.** Skonsolidowane wybrane dane finansowe z rachunku przepływów pieniężnych za okres I kwartału 2019 r. wraz z danymi porównawczymi [dane w PLN]

Lp.	Tytuł	01.01.2019 - 31.03.2019	01.01.2018 - 31.03.2018
<b>A</b>	<b>Przepływy środków pieniężnych z działalności operacyjnej</b>		
I	Zysk (strata) netto	295 897,27	717 879,77
II	Korekty razem	(3 176 856,67)	(11 731 308,57)
1	Zyski (straty mniejszości)	(108 122,06)	802 778,68
2	Zysk (strata) z udziałów (akcji) w jednostkach wycenianych metodą praw własności	0,00	0,00
3	Amortyzacja	352 400,03	181 487,30
4	Odpisy wartości firmy	394 946,30	397 595,00
5	Odpisy ujemnej wartości firmy	0,00	0,00
6	Zyski (straty) z tytułu różnic kursowych	0,00	0,00
7	Odsetki i udziały w zyskach (dywidendy)	2 004 630,66	1 440 170,79
8	Zysk (strata) z działalności inwestycyjnej	(2 614 290,86)	(4 407 044,80)
9	Zmiana stanu rezerw	0,00	(6 600,00)
10	Zmiana stanu zapasów	1 799,99	(1 500,00)
11	Zmiana stanu należności	(10 938 146,87)	(15 255 970,94)
12	Zmiana stanu zobowiązań krótkoterminowych, z wyjątkiem pożyczek i kredytów	3 640 777,03	455 516,87
13	Zmiana stanu rozliczeń międzyokresowych	6 962 039,48	469 862,23
14	Inne korekty	(2 872 890,37)	4 192 396,29
III	<b>Przepływy pieniężne netto z działalności operacyjnej (I ± II)</b>	<b>(2 880 959,40)</b>	<b>(11 013 428,80)</b>
<b>B</b>	<b>Przepływy środków pieniężnych z działalności inwestycyjnej</b>		
I	<b>Wpływy</b>	<b>0,00</b>	<b>6 198 727,70</b>
1	Zbycie wartości niematerialnych i prawnych oraz rzeczowych aktywów trwałych	0,00	0,00
2	Zbycie inwestycji w nieruchomości oraz wartości niematerialne i prawne	0,00	0,00
3	Z aktywów finansowych, w tym:	0,00	6 198 727,70
a)	w jednostkach powiązanych	0,00	6 198 727,70
b)	w pozostałych jednostkach	0,00	0,00
-	zbycie aktywów finansowych	0,00	0,00
-	dywidendy i udziały w zyskach	0,00	0,00
-	spłata udzielonych pożyczek długoterminowych	0,00	0,00
-	odsetki	0,00	0,00
-	inne wpływy z aktywów finansowych	0,00	0,00
4	Inne wpływy inwestycyjne	0,00	0,00
II	<b>Wydatki</b>	<b>594 582,27</b>	<b>2 202 905,20</b>
1	Nabycie wartości niematerialnych i prawnych oraz rzeczowych aktywów trwałych	594 582,27	202 663,15
2	Inwestycje w nieruchomości oraz wartości niematerialne i prawne	0,00	0,00
3	Na aktywa finansowe, w tym:	0,00	2 000 242,05
a)	w jednostkach powiązanych	0,00	1 995 336,95
b)	w pozostałych jednostkach	0,00	4 905,10
-	nabycie aktywów finansowych	0,00	0,00
-	udzielone pożyczki długoterminowe	0,00	4 905,10



4	Dywidendy i inne udziały w zyskach wypłacone udziałowcom (akcjonariuszom) mniejszościowym		
5	Inne wydatki inwestycyjne	0,00	0,00
<b>III</b>	<b>Przepływy pieniężne netto z działalności inwestycyjnej (I-II)</b>	<b>(594 582,27)</b>	<b>3 995 822,50</b>
<b>C</b>	<b>Przepływy środków pieniężnych z działalności finansowej</b>		
<b>I</b>	<b>Wpływy</b>	<b>27 982 907,97</b>	<b>18 981 518,45</b>
1	Wpływy netto z wydania udziałów (emisji akcji) i innych instrumentów kapitałowych oraz dopłat do kapitału	0,00	0,00
2	Kredyty i pożyczki	8 767 827,23	5 391 882,26
3	Emisja dłużnych papierów wartościowych	19 137 593,03	11 323 000,00
4	Inne wpływy finansowe	77 487,71	2 266 636,19
<b>II</b>	<b>Wydatki</b>	<b>25 696 315,00</b>	<b>13 484 769,56</b>
1	Nabycie udziałów (akcji) własnych	0,00	0,00
2	Dywidendy i inne wypłaty na rzecz właścicieli	0,00	0,00
3	Inne niż wypłaty na rzecz właścicieli, wydatki z tytułu podziału zysku	0,00	0,00
4	Spłaty kredytów i pożyczek	0,00	0,00
5	Wykup dłużnych papierów wartościowych	13 576 814,60	2 867 000,00
6	Z tytułu innych zobowiązań finansowych	0,00	0,00
7	Płatności zobowiązań z tytułu umów leasingu finansowego	56 530,03	47 679,11
8	Odsetki	2 082 118,37	1 456 885,04
9	Inne wydatki finansowe	9 980 852,00	9 113 205,41
<b>III</b>	<b>Przepływy pieniężne netto z działalności finansowej (I-II)</b>	<b>2 286 592,97</b>	<b>5 496 748,89</b>
<b>D</b>	<b>Przepływy pieniężne netto, razem (A.III ± B.III ± C.III)</b>	<b>(1 188 948,70)</b>	<b>(1 520 857,41)</b>
<b>E</b>	<b>Bilansowa zmiana stanu środków pieniężnych, w tym:</b>	<b>(1 188 948,70)</b>	<b>(1 520 857,41)</b>
-	zmiana stanu środków pieniężnych z tytułu różnic kursowych	0,00	0,00
<b>F</b>	<b>Środki pieniężne na początek okresu</b>	<b>1 842 609,39</b>	<b>3 857 639,45</b>
<b>G</b>	<b>Środki pieniężne na koniec okresu (F±E), w tym:</b>	<b>653 660,69</b>	<b>2 336 782,04</b>
-	o ograniczonej możliwości dysponowania		

Źródło: Emitent

## RACHUNEK ZESTAWIENIA ZMIAN W KAPITALE WŁASNYM

Tabela 4. Skonsolidowane wybrane dane finansowe z zestawienia zmian w kapitale własnym za okres I kwartału 2019 r. wraz z danymi porównawczymi [dane w PLN]

Lp.	Tytuł	01.01.2019 - 31.03.2019	01.01.2018 - 31.03.2018
I.	<b>Kapitał (fundusz) własny na początek okresu (BO)</b>	<b>4 816 282,12</b>	<b>4 148 716,43</b>
-	zmiany zasad (polityki) rachunkowości	0,00	0,00
-	korekty błędów podstawowych		0,00
I. a.	<b>Kapitał (fundusz) własny na początek okresu (BO), po korektach</b>	<b>4 816 282,12</b>	<b>4 148 716,43</b>
1	<b>Kapitał (fundusz) podstawowy na początek okresu</b>	<b>7 801 915,00</b>	<b>7 801 915,00</b>
1.1.	Zmiany kapitału (funduszu) podstawowego	0,00	0,00
a	zwiększenie (z tytułu)	0,00	0,00
-	wydania udziałów (emisji akcji)		0,00
-	aport	0,00	0,00
b	zmniejszenie (z tytułu)	0,00	0,00
-	umorzenie udziałów (akcji)		0,00
	.....		0,00
1.2.	<b>Kapitał (fundusz) podstawowy na koniec okresu</b>	<b>7 801 915,00</b>	<b>7 801 915,00</b>
2	<b>Kapitał (fundusz) zapasowy na początek okresu</b>	<b>6 803 898,96</b>	<b>3 504 854,16</b>
2.1.	Zmiany kapitału (funduszu) zapasowego	0,00	0,00
a	zwiększenie (z tytułu)	0,00	0,00
-	emisji akcji powyżej wartości nominalnej,		0,00
-	z podziału zysku (ustawowo)		0,00
-	z podziału zysku (ponad wymaganą ustawowo minimalną wartość)		0,00
-	emisja nowych akcji		0,00
b	zmniejszenie (z tytułu przeniesienia na kapitał rez.)	0,00	0,00
-	pokrycia straty		0,00
-	przeniesienie na kapitał podstawowy (rejestracja akcji serii D)		0,00
2.2.	<b>Stan kapitału (funduszu) zapasowego na koniec okresu</b>	<b>6 803 898,96</b>	<b>3 504 854,16</b>
3	<b>Kapitał (fundusz) z aktualizacji wyceny na początek okresu - zmiany przyjętych zasad (polityki) rachunkowości</b>	<b>0,00</b>	<b>0,00</b>
3.1.	Zmiany kapitału (funduszu) z aktualizacji wyceny	0,00	0,00
a	zwiększenie (z tytułu)	0,00	0,00
b	zmniejszenie (z tytułu)	0,00	0,00
3.2.	<b>Kapitał (fundusz) z aktualizacji wyceny na koniec okresu</b>	<b>0,00</b>	<b>0,00</b>
4	<b>Pozostałe kapitały (fundusze) rezerwowe na początek okresu</b>	<b>0,00</b>	<b>0,00</b>
4.1.	Zmiany pozostałych kapitałów (funduszy) rezerwowych	0,00	0,00
a	zwiększenie (z tytułu odpisów z zysku)		0,00
-	zwiększenie z tytułu przeniesienia z kap. Zapasowego		0,00
b	zmniejszenie (z tytułu)	0,00	0,00
-	wypłata dywidendy		0,00
4.2.	<b>Pozostałe kapitały (fundusze) rezerwowe na koniec okresu</b>	<b>0,00</b>	<b>0,00</b>
5	<b>Zysk (strata) z lat ubiegłych na początek okresu</b>	<b>(10 110 001,77)</b>	<b>0,00</b>
5.1.	<b>Zysk z lat ubiegłych na początek okresu</b>		<b>0,00</b>
-	zmiany zasad (polityki) rachunkowości		0,00
-	korekty błędów podstawowych		0,00

<b>5.2.</b>	<b>Zysk z lat ubiegłych na początek okresu, po korektach</b>	<b>0,00</b>	<b>0,00</b>
a	zwiększenie (z tytułu)	320 469,93	1 525 962,83
-	podziału zysku z lat ubiegłych	320 469,93	1 525 962,83
b	zmniejszenie	320 469,93	1 525 962,83
-	pokrycie strat	320 469,93	1 525 962,83
-	przeniesienie na kapitał zapasowy		0,00
<b>5.3.</b>	<b>Zysk z lat ubiegłych na koniec okresu</b>	<b>0,00</b>	<b>0,00</b>
<b>5.4</b>	<b>Strata z lat ubiegłych na początek okresu (-)</b>	<b>(10 110 001,77)</b>	<b>(8 336 919,80)</b>
-	zmiany zasad (polityki) rachunkowości		0,00
-	korekty błędów podstawowych		0,00
<b>5.5.</b>	<b>Strata z lat ubiegłych na początek okresu, po korektach</b>	<b>(10 110 001,77)</b>	<b>(8 336 919,80)</b>
a	zwiększenie (z tytułu)	0,00	0,00
-	przeniesienie straty z lat ubiegłych do pokrycia	0,00	0,00
b	zmniejszenie (z tytułu)	(320 469,93)	(1 525 962,83)
-	....	(320 469,93)	(1 525 962,83)
<b>5.6.</b>	<b>Strata z lat ubiegłych na koniec okresu</b>	<b>(9 789 531,84)</b>	<b>(6 810 956,96)</b>
<b>5.7</b>	<b>Zysk (strata) z lat ubiegłych na koniec okresu</b>	<b>(9 789 531,84)</b>	<b>(6 810 956,96)</b>
<b>6.</b>	<b>Wynik netto</b>	<b>295 897,27</b>	<b>717 879,77</b>
a	zysk netto	295 897,27	717 879,77
b	strata netto (wielkość ujemna)		0,00
c	odpisy z zysku (wielkość ujemna)		0,00
<b>II</b>	<b>Kapitał (fundusz) własny na koniec okresu (BZ)</b>	<b>5 112 179,38</b>	<b>5 213 691,97</b>
<b>III</b>	<b>Kapitał (fundusz) własny, po uwzględnieniu proponowanego podziału zysku (pokrycia straty)</b>	<b>5 112 179,38</b>	<b>5 213 691,97</b>

źródło: Emitent

# 3

Kwartalne skrócone jednostkowe sprawozdanie finansowe  
– wybrane JEDNOSTKOWE dane finansowe Aforti Holding S.A.

Tabela 5. Jednostkowe wybrane dane finansowe z bilansu na dzień 31.03.2019 r. wraz z danymi porównawczymi [dane w PLN]

Lp.	Tytuł	stan na dzień 31.03.2019	stan na dzień 31.03.2018
<b>A</b>	<b>AKTYWA TRWAŁE</b>	<b>114 871 271,91</b>	<b>89 621 772,26</b>
<b>I</b>	<b>Wartości niematerialne i prawne</b>	<b>14 730,52</b>	<b>44 574,54</b>
1	Koszty zakończonych prac rozwojowych	0,00	0,00
2	Zmiana stanu produktów (zwiększenie - wartość dodatnia, zmniejszenie - wartość ujemna)	0,00	0,00
3	Inne wartości niematerialne i prawne	14 730,52	44 574,54
4	Zaliczki na wartości niematerialne i prawne	0,00	0,00
<b>II</b>	<b>Rzeczowe aktywa trwałe</b>	<b>1 615 716,72</b>	<b>791 032,28</b>
<b>1</b>	<b>Środki trwałe</b>	<b>1 615 716,72</b>	<b>690 410,32</b>
a	grunty (w tym prawo użytkowania wieczystego gruntu)	0,00	0,00
b	budynki, lokale i obiekty inżynierii lądowej i wodnej	405 305,73	8 555,00
c	urządzenia techniczne i maszyny	159 777,62	145 822,90
d	środki transportu	809 925,24	329 537,22
e	inne środki trwałe	240 708,13	206 495,20
<b>2</b>	<b>Środki trwałe w budowie</b>	<b>0,00</b>	<b>100 621,96</b>
<b>3</b>	<b>Zaliczki na środki trwałe w budowie</b>	<b>0,00</b>	<b>0,00</b>
<b>III</b>	<b>Należności długoterminowe</b>	<b>200 504,31</b>	<b>46 793,62</b>
1	Od jednostek powiązanych	0,00	0,00
2	Od pozostałych jednostek, w których jednostka posiada zaangażowanie w kapitale	0,00	0,00
3	Od jednostek pozostałych	200 504,31	46 793,62
<b>IV</b>	<b>Inwestycje długoterminowe</b>	<b>108 550 739,65</b>	<b>85 917 306,69</b>
<b>1</b>	<b>Nieruchomości</b>	<b>0,00</b>	<b>0,00</b>
<b>2</b>	<b>Wartości niematerialne i prawne</b>	<b>0,00</b>	<b>0,00</b>
<b>3</b>	<b>Długoterminowe aktywa finansowe</b>	<b>108 550 739,65</b>	<b>85 917 306,69</b>
a	w jednostkach powiązanych	<b>108 550 739,65</b>	<b>85 917 306,69</b>
	- udziały lub akcje	91 450 739,65	68 128 995,30
	- inne papiery wartościowe	17 100 000,00	200 000,00
	- udzielone pożyczki	0,00	17 588 311,39
	- inne długoterminowe aktywa finansowe	0,00	0,00
b	w pozostałych jednostkach, w których jednostka posiada zaangażowanie w kapitale	0,00	0,00
	- udziały lub akcje	0,00	0,00
	- inne papiery wartościowe	0,00	0,00
	- udzielone pożyczki	0,00	0,00
	- inne długoterminowe aktywa finansowe	0,00	0,00
c	w pozostałych jednostkach	<b>0,00</b>	<b>0,00</b>
	- udziały lub akcje	0,00	0,00
	- inne papiery wartościowe	0,00	0,00
	- udzielone pożyczki	0,00	0,00
	- inne długoterminowe aktywa finansowe	0,00	0,00
<b>4</b>	<b>Inne inwestycje długoterminowe</b>	<b>0,00</b>	<b>0,00</b>
<b>V</b>	<b>Długoterminowe rozliczenia międzyokresowe</b>	<b>4 489 580,71</b>	<b>2 822 065,13</b>
<b>1</b>	<b>Aktywa z tytułu odroczonego podatku dochodowego</b>	<b>160 121,17</b>	<b>146 622,54</b>
<b>2</b>	<b>Inne rozliczenia międzyokresowe</b>	<b>4 329 459,54</b>	<b>2 675 442,59</b>

<b>B AKTYWA OBROTOWE</b>	<b>47 588 147,96</b>	<b>10 966 341,00</b>
<b>I Zapasy</b>	<b>0,00</b>	<b>0,00</b>
1 Materiały	0,00	0,00
2 Półprodukty i produkty w toku	0,00	0,00
3 Produkty gotowe	0,00	0,00
4 Towary	0,00	0,00
5 Zaliczki na dostawy	0,00	0,00
<b>II Należności krótkoterminowe</b>	<b>28 098 907,04</b>	<b>4 543 171,87</b>
<b>1 Należności od jednostek powiązanych</b>	<b>27 533 825,27</b>	<b>4 278 200,52</b>
a z tytułu dostaw i usług, o okresie spłaty:	1 430 206,50	2 715 081,18
- do 12 miesięcy	1 430 206,50	2 715 081,18
- powyżej 12 miesięcy	0,00	0,00
b inne	26 103 618,77	1 563 119,34
2 Należności od pozostałych jednostek, w których jednostka posiada zaangażowanie w kapitale	0,00	0,00
a z tytułu dostaw i usług, o okresie spłaty:	0,00	0,00
- do 12 miesięcy	0,00	0,00
- powyżej 12 miesięcy	0,00	0,00
b inne	0,00	0,00
<b>3 Należności od pozostałych jednostek</b>	<b>565 081,77</b>	<b>264 971,35</b>
a z tytułu dostaw i usług, o okresie spłaty:	145 598,47	226 429,05
- do 12 miesięcy	145 598,47	226 429,05
- powyżej 12 miesięcy	0,00	0,00
b z tytułu podatków, dotacji, ceł, ubezpieczeń społecznych i zdrowotnych oraz innych świadczeń	149 934,08	2 286,00
c inne	269 549,22	36 256,30
d dochodzone na drodze sądowej	0,00	0,00
<b>III Inwestycje krótkoterminowe</b>	<b>17 794 289,47</b>	<b>5 158 200,22</b>
<b>1 Krótkoterminowe aktywa finansowe</b>	<b>17 794 289,47</b>	<b>5 158 200,22</b>
a w jednostkach powiązanych	16 926 850,91	2 711 556,40
- udziały lub akcje	16 926 850,91	2 711 556,40
- inne papiery wartościowe	0,00	0,00
- udzielone pożyczki	0,00	0,00
- inne krótkoterminowe aktywa finansowe	0,00	0,00
b w pozostałych jednostkach	802 650,96	1 971 618,40
- udziały lub akcje	0,00	1 200 000,00
- inne papiery wartościowe	802 650,96	771 618,40
- udzielone pożyczki	0,00	0,00
- inne krótkoterminowe aktywa finansowe	0,00	0,00
c środki pieniężne i inne aktywa pieniężne	64 787,60	475 025,42
- środki pieniężne w kasie i na rachunkach	64 787,60	475 025,42
- inne środki pieniężne	0,00	0,00
- inne aktywa pieniężne	0,00	0,00
<b>2 Inne inwestycje krótkoterminowe</b>	<b>0,00</b>	<b>0,00</b>
<b>IV Krótkoterminowe rozliczenia międzyokresowe</b>	<b>1 694 951,45</b>	<b>1 264 968,91</b>
<b>C Należne wpłaty na kapitał (fundusz) podstawowy</b>	<b>0,00</b>	<b>0,00</b>
<b>D Udziały (akcje) własne</b>	<b>0,00</b>	<b>0,00</b>
<b>AKTYWA RAZEM</b>	<b>162 459 419,87</b>	<b>100 588 113,26</b>

Źródło: Emitent

Lp.	Tytuł	stan na dzień 31.03.2019	stan na dzień 31.03.2018
A	<b>KAPITAŁ (FUNDUSZ) WŁASNY</b>	62 617 469,70	43 643 365,68
I	Kapitał (fundusz) podstawowy	7 801 915,00	7 801 915,00
II	Kapitał (fundusz) zapasowy, w tym:	6 803 898,96	3 504 854,16
	- nadwyżka wartości sprzedaży (wartości emisyjnej) nad wartością nominalną udziałów (akcji)	1 284 946,80	1 284 946,80
III	Kapitał (fundusz) z aktualizacji wyceny	28 581 297,24	28 581 297,24
	- z tytułu aktualizacji wartości godziwej	0,00	0,00
IV	Pozostałe kapitały (fundusze) rezerwowe	0,00	0,00
	- tworzone zgodnie z umową (statutem) spółki	0,00	0,00
	- na udziały (akcje) własne	0,00	0,00
V	Zysk (strata) z lat ubiegłych	14 327 624,45	3 685 769,03
VI	Zysk (strata) netto	5 102 734,05	69 530,25
VII	Odpisy z zysku netto w ciągu roku obrotowego (wielkość ujemna)	0,00	0,00
B	<b>ZOBOWIĄZANIA I REZERWY NA ZOBOWIĄZANIA</b>	99 841 950,17	56 944 747,58
I	Rezerwy na zobowiązania	0,00	15 400,00
1	Rezerwa z tytułu odroczonego podatku dochodowego	0,00	0,00
2	Rezerwa na świadczenia emerytalne i podobne	0,00	0,00
	- długoterminowa	0,00	0,00
	- krótkoterminowa	0,00	0,00
3	Pozostałe rezerwy	0,00	15 400,00
	- długoterminowe	0,00	0,00
	- krótkoterminowe	0,00	15 400,00
II	Zobowiązania długoterminowe	93 726 719,50	44 415 918,85
1	Wobec jednostek powiązanych	470 661,61	47 375,00
2	Wobec pozostałych jednostek, w których jednostka posiada zaangażowanie w kapitale	0,00	0,00
3	Wobec pozostałych jednostek	93 256 057,89	44 368 543,85
a	kredyty i pożyczki	0,00	0,00
b	z tytułu emisji dłużnych papierów wartościowych	92 404 778,43	44 133 687,16
c	inne zobowiązania finansowe	851 279,46	234 856,69
d	zobowiązania wekslowe	0,00	0,00
e	inne	0,00	0,00
III	Zobowiązania krótkoterminowe	6 115 230,67	12 513 428,73
1	Wobec jednostek powiązanych	1 225 875,07	552 018,69
a	z tytułu dostaw i usług, o okresie wymagalności	44 143,00	50 723,96
	- do 12 miesięcy	44 143,00	50 723,96
	- powyżej 12 miesięcy	0,00	0,00
b	inne	1 181 732,07	501 294,73
2	Zobowiązania wobec pozostałych jednostek, w których jednostka posiada zaangażowanie w kapitale	0,00	0,00
a	z tytułu dostaw i usług, o okresie wymagalności:	0,00	0,00
	- do 12 miesięcy	0,00	0,00
	- powyżej 12 miesięcy	0,00	0,00
b	inne	0,00	0,00
3	Wobec pozostałych jednostek	4 889 355,60	11 961 410,04
a	kredyty i pożyczki	0,00	9 600,00
b	z tytułu emisji dłużnych papierów wartościowych	0,00	10 946 000,00
c	inne zobowiązania finansowe	48 434,64	91 750,93
d	z tytułu dostaw i usług, o okresie wymagalności	818 413,51	262 217,07
	- do 12 miesięcy	818 413,51	262 217,07
	- powyżej 12 miesięcy	0,00	0,00
e	zaliczki otrzymane na dostawy	0,00	0,00

f	zobowiązania wekslowe	0,00	0,00
g	z tytułu podatków, ceł, ubezpieczeń i innych	3 910 598,84	438 318,59
h	z tytułu wynagrodzeń	111 161,47	129 086,21
i	inne	747,14	84 437,24
<b>3</b>	<b>Fundusze specjalne</b>	0,00	0,00
<b>IV</b>	<b>Rozliczenia międzyokresowe</b>	<b>0,00</b>	<b>0,00</b>
1	Ujemna wartość firmy	0,00	0,00
2	Inne rozliczenia międzyokresowe	0,00	0,00
	- długoterminowe	0,00	0,00
	- krótkoterminowe	0,00	0,00
<b>PASYWA RAZEM</b>		<b>162 459 419,87</b>	<b>100 588 113,26</b>

Źródło: Emitent



## RACHUNEK ZYSKÓW I STRAT – WARIANT PORÓWNAWCZY

Tabela 6. Jednostkowe wybrane dane finansowe z rachunku zysków i strat za okres I kwartału 2019 r. wraz z danymi porównawczymi [dane w PLN]

Lp.	Tytuł	01.01.2019 - 31.03.2019	01.01.2018 - 31.03.2018
<b>A</b>	<b>Przychody netto ze sprzedaży i zrównane z nimi, w tym:</b>	<b>4 416 912,69</b>	<b>2 978 106,06</b>
-	<i>od jednostek powiązanych</i>	0,00	0,00
I	Przychody netto ze sprzedaży produktów	4 416 912,69	2 978 106,06
II	Zmiana stanu produktów (zwiększenie - wartość dodatnia, zmniejszenie - wartość ujemna)	0,00	
III	Koszt wytworzenia produktów na własne potrzeby jednostki	0,00	
IV	Przychody netto ze sprzedaży towarów i materiałów	0,00	
<b>B</b>	<b>Koszty działalności operacyjnej</b>	<b>3 449 478,14</b>	<b>2 501 333,70</b>
I	Amortyzacja	110 690,80	61 068,99
II	Zużycie materiałów i energii	69 326,79	64 165,71
III	Usługi obce	1 557 652,16	771 214,01
IV	Podatki i opłaty, w tym:	23 123,99	7 608,98
	- <i>podatek akcyzowy</i>	0,00	0,00
V	Wynagrodzenia	521 635,77	443 696,48
VI	Ubezpieczenia społeczne i inne świadczenia <i>-emerytalne</i>	86 241,33 31 373,40	64 646,40 24 245,36
VII	Pozostałe koszty rodzajowe	1 080 807,30	1 088 933,13
VIII	Wartość sprzedanych towarów i materiałów	0,00	
<b>C</b>	<b>Zysk (strata) ze sprzedaży (A-B)</b>	<b>967 434,55</b>	<b>476 772,36</b>
<b>D</b>	<b>Pozostałe przychody operacyjne</b>	<b>849,94</b>	<b>218 619,18</b>
I	Zysk z tytułu rozchodu niefinansowych aktywów trwałych	0,00	0,00
II	Dotacje	0,00	0,00
III	Aktualizacja wartości aktywów niefinansowych	0,00	0,00
IV	Inne przychody operacyjne	849,94	218 619,18
<b>E</b>	<b>Pozostałe koszty operacyjne</b>	<b>56 816,55</b>	<b>13 038,70</b>
I	Strata z tytułu rozchodu niefinansowych aktywów trwałych	0,00	0,00
II	Aktualizacja wartości aktywów niefinansowych	0,00	0,00
III	Inne koszty operacyjne	56 816,55	13 038,70
<b>F</b>	<b>Zysk (strata) z działalności operacyjnej (C+D-E)</b>	<b>911 467,94</b>	<b>682 352,84</b>
<b>G</b>	<b>Przychody finansowe</b>	<b>5 646 446,78</b>	<b>4 380 819,82</b>
I	Dywidendy i udziały w zyskach, w tym:	0,00	
a)	<i>od jednostek powiązanych, w tym:</i>	0,00	
	- <i>w których jednostka posiada zaangażowanie w kapitale</i>	0,00	
b)	<i>od jednostek pozostałych, w tym:</i>	0,00	
	- <i>w których jednostka posiada zaangażowanie w kapitale</i>	0,00	
II	Odsetki, w tym:	417 217,40	282 241,87
-	<i>od jednostek powiązanych</i>	416 923,00	279 981,67
III	Zysk z tytułu rozchodu aktywów finansowych, w tym:	2 614 290,86	4 081 858,30
	- w jednostkach powiązanych	0,00	0,00
IV	Aktualizacja wartości aktywów finansowych	2 614 938,52	0,00
V	Inne	0,00	16 719,65
<b>H</b>	<b>Koszty finansowe</b>	<b>1 455 180,67</b>	<b>4 993 642,41</b>
I	Odsetki, w tym:	1 455 061,14	959 546,17
-	<i>dla jednostek powiązanych</i>	281 407,80	35 539,10
II	Strata z tytułu rozchodu aktywów finansowych, w tym:	0,00	0,00
	- w jednostkach powiązanych	0,00	0,00

III	Aktualizacja wartości aktywów finansowych	0,00	4 034 096,24
IV	Inne	119,53	0,00
I	<b>Zysk (strata) brutto (F+G-H)</b>	<b>5 102 734,05</b>	<b>69 530,25</b>
J	Podatek dochodowy	0,00	0,00
K	Pozostałe obowiązkowe zmniejszenia zysku (zwiększenia straty)	0,00	
L	<b>Zysk (strata) netto (I-J-K)</b>	<b>5 102 734,05</b>	<b>69 530,25</b>

Źródło: Emitent

## RACHUNEK PRZEPŁYWÓW PIENIĘŻNYCH (CASH FLOW) metodą pośrednią

**Tabela 7.** Jednostkowe wybrane dane finansowe z rachunku przepływów pieniężnych za okres I kwartał 2019 r. wraz z danymi porównawczymi [dane w PLN]

Lp.	Tytuł	01.01.2019 - 31.03.2019	01.01.2018 - 31.03.2018
<b>A Przepływy środków pieniężnych z działalności operacyjnej</b>			
I	Zysk (strata) netto	5 102 734,05	69 530,25
II	Korekty razem	(15 049 106,92)	2 390 066,81
3	Amortyzacja	110 690,80	61 068,99
6	Zyski (straty) z tytułu różnic kursowych	0,00	0,00
7	Odsetki i udziały w zyskach (dywidendy)	1 037 843,74	677 304,30
8	Zysk (strata) z działalności inwestycyjnej	(2 614 290,86)	(4 081 858,30)
9	Zmiana stanu rezerw	0,00	(6 600,00)
10	Zmiana stanu zapasów	0,00	0,00
11	Zmiana stanu należności	(11 452 714,76)	1 745 002,09
12	Zmiana stanu zobowiązań krótkoterminowych, z wyjątkiem pożyczek i kredytów	(209 951,90)	(425 187,00)
13	Zmiana stanu rozliczeń międzyokresowych	694 254,58	386 240,49
14	Inne korekty	(2 614 938,52)	4 034 096,24
III	<b>Przepływy pieniężne netto z działalności operacyjnej (I ± II)</b>	<b>(9 946 372,87)</b>	<b>2 459 597,06</b>
<b>B Przepływy środków pieniężnych z działalności inwestycyjnej</b>			
I	<b>Wpływy</b>	<b>0,00</b>	<b>7 876 966,00</b>
1	Zbycie wartości niematerialnych i prawnych oraz rzeczowych aktywów trwałych	0,00	0,00
2	Zbycie inwestycji w nieruchomości oraz wartości niematerialne i prawne	0,00	0,00
3	Z aktywów finansowych, w tym:	0,00	7 876 966,00
a)	w jednostkach powiązanych	0,00	5 029 778,00
b)	w pozostałych jednostkach	0,00	2 847 188,00
-	zbycie aktywów finansowych	0,00	0,00
-	dywidendy i udziały w zyskach	0,00	0,00
-	spłata udzielonych pożyczek długoterminowych	0,00	2 847 188,00
-	odsetki	0,00	0,00
-	inne wpływy z aktywów finansowych	0,00	0,00
4	Inne wpływy inwestycyjne	0,00	0,00
II	<b>Wydatki</b>	<b>2 520 164,38</b>	<b>18 758 732,71</b>
1	Nabycie wartości niematerialnych i prawnych oraz rzeczowych aktywów trwałych	465 604,38	136 732,71
2	Inwestycje w nieruchomości oraz wartości niematerialne i prawne	0,00	0,00
3	Na aktywa finansowe, w tym:	2 054 560,00	18 622 000,00
a)	w jednostkach powiązanych	2 054 560,00	9 872 000,00
b)	w pozostałych jednostkach	0,00	8 750 000,00
-	nabycie aktywów finansowych	0,00	0,00
-	udzielone pożyczki długoterminowe	0,00	8 750 000,00
4	Inne wydatki inwestycyjne	0,00	0,00
III	<b>Przepływy pieniężne netto z działalności inwestycyjnej (I-II)</b>	<b>(2 520 164,38)</b>	<b>(10 881 766,71)</b>
<b>C Przepływy środków pieniężnych z działalności finansowej</b>			
I	<b>Wpływy</b>	<b>21 049 217,40</b>	<b>12 205 241,87</b>
1	Wpływy netto z wydania udziałów (emisji akcji) i innych instrumentów kapitałowych oraz dopłat do kapitału	0,00	0,00
2	Kredyty i pożyczki	0,00	0,00
3	Emisja dłużnych papierów wartościowych	20 632 000,00	11 923 000,00

4	Inne wpływy finansowe	417 217,40	282 241,87
<b>II</b>	<b>Wydatki</b>	<b>8 530 676,16</b>	<b>5 058 336,06</b>
1	Nabycie udziałów (akcji) własnych	0,00	0,00
2	Dywidendy i inne wypłaty na rzecz właścicieli	0,00	0,00
3	Inne niż wypłaty na rzecz właścicieli, wydatki z tytułu podziału zysku	0,00	0,00
4	Spląty kredytów i pożyczek	0,00	0,00
5	Wykup dłużnych papierów wartościowych	7 034 814,60	4 067 000,00
6	Z tytułu innych zobowiązań finansowych	0,00	0,00
7	Płatności zobowiązań z tytułu umów leasingu finansowego	40 800,42	31 789,89
8	Odsetki	1 455 061,14	959 546,17
9	Inne wydatki finansowe	0,00	0,00
<b>III</b>	<b>Przepływy pieniężne netto z działalności finansowej (I-II)</b>	<b>12 518 541,24</b>	<b>7 146 905,81</b>
<b>D</b>	<b>Przepływy pieniężne netto, razem (A.III ± B.III ± C.III)</b>	<b>52 003,99</b>	<b>(1 275 263,84)</b>
<b>E</b>	<b>Bilansowa zmiana stanu środków pieniężnych, w tym:</b>	<b>52 003,99</b>	<b>(1 275 263,84)</b>
-	zmiana stanu środków pieniężnych z tytułu różnic kursowych	0,00	0,00
<b>F</b>	<b>Środki pieniężne na początek okresu</b>	<b>12 783,61</b>	<b>1 750 289,26</b>
<b>G</b>	<b>Środki pieniężne na koniec okresu (F±E), w tym:</b>	<b>64 787,60</b>	<b>475 025,42</b>
-	o ograniczonej możliwości dysponowania		

Źródło: Emitent

## RACHUNEK ZESTAWIENIA ZMIAN W KAPITALE WŁASNYM

**Tabela 8.** Jednostkowe wybrane dane finansowe z zestawienia zmian w kapitale własnym za okres I kwartału 2019 r. wraz z danymi porównawczymi [dane w PLN]

Lp.	Tytuł	01.01.2019 - 31.03.2019	01.01.2018 - 31.03.2018
<b>I.</b>	<b>Kapitał (fundusz) własny na początek okresu (BO)</b>	<b>57 514 735,65</b>	<b>43 573 835,43</b>
-	korekty błędów podstawowych i zmiany zasad rachunkowości	0,00	0,00
-	...	0,00	0,00
<b>I.a.</b>	<b>Kapitał (fundusz) własny na początek okresu (BO), po korektach</b>	<b>57 514 735,65</b>	<b>43 573 835,43</b>
<b>1</b>	<b>Zmiana stanu produktów (zwiększenie - wartość dodatnia, zmniejszenie - wartość ujemna)</b>	<b>7 801 915,00</b>	<b>7 801 915,00</b>
1.1.	Zmiany kapitału (funduszu) podstawowego	0,00	0,00
a	zwiększenie (z tytułu)	0,00	0,00
-	wydania udziałów (emisji akcji)		
-	aport		
b	zmniejszenie (z tytułu)		
-	umorzenie udziałów (akcji)		
-	.....		
<b>1.2.</b>	<b>Kapitał (fundusz) podstawowy na koniec okresu</b>	<b>7 801 915,00</b>	<b>7 801 915,00</b>
<b>2</b>	<b>Kapitał (fundusz) zapasowy na początek okresu</b>	<b>6 803 898,96</b>	<b>3 504 854,16</b>
2.1.	Zmiany kapitału (funduszu) zapasowego	0,00	0,00
a	zwiększenie (z tytułu)	0,00	0,00
-	emisji akcji powyżej wartości nominalnej,		
-	z podziału zysku (ustawowo)		
-	z podziału zysku (ponad wymaganą ustawowo minimalną wartość)		
b	zmniejszenie (z tytułu)	0,00	0,00
-	pokrycia straty		
-	.....		
<b>2.2.</b>	<b>Stan kapitału (funduszu) zapasowego na koniec okresu</b>	<b>6 803 898,96</b>	<b>3 504 854,16</b>
<b>3</b>	<b>Kapitał (fundusz) z aktualizacji wyceny na początek okresu - zmiany przyjętych zasad (polityki) rachunkowości</b>	<b>28 581 297,24</b>	<b>28 581 297,24</b>
3.1.	Zmiany kapitału (funduszu) z aktualizacji wyceny	0,00	0,00
a	zwiększenie (z tytułu)		
b	zmniejszenie (z tytułu)	0,00	0,00
<b>3.2.</b>	<b>Kapitał (fundusz) z aktualizacji wyceny na koniec okresu</b>	<b>28 581 297,24</b>	<b>28 581 297,24</b>
<b>4</b>	<b>Pozostałe kapitały (fundusze) rezerwowe na początek okresu</b>	<b>0,00</b>	<b>0,00</b>
4.1.	Zmiany pozostałych kapitałów (funduszy) rezerwowych	0,00	0,00
a	zwiększenie (z tytułu)		
-	.....		
b	zmniejszenie (z tytułu)	0,00	0,00
-	.....		
<b>4.2.</b>	<b>Pozostałe kapitały (fundusze) rezerwowe na koniec okresu</b>	<b>0,00</b>	<b>0,00</b>
<b>5</b>	<b>Zysk (strata) z lat ubiegłych na początek okresu</b>	<b>386 724,23</b>	<b>(499 270,56)</b>
<b>5.1.</b>	<b>Zysk z lat ubiegłych na początek okresu</b>	<b>386 724,23</b>	<b>(499 270,56)</b>
-	zmiany zasad (polityki) rachunkowości		
-	korekty błędów podstawowych		
<b>5.2.</b>	<b>Zysk z lat ubiegłych na początek okresu, po korektach</b>	<b>386 724,23</b>	<b>(499 270,56)</b>
a	zwiększenie (z tytułu)	13 940 900,22	4 185 039,59

-	podziału zysku z lat ubiegłych	13 940 900,22	4 185 039,59
b	zmniejszenie	0,00	0,00
-	pokrycie strat	0,00	0,00
-	przeniesienie na kapitał zapasowy		
<b>5.3.</b>	<b>Zysk z lat ubiegłych na koniec okresu</b>	<b>14 327 624,45</b>	<b>3 685 769,03</b>
<b>5.4</b>	<b>Strata z lat ubiegłych na początek okresu (-)</b>	<b>0,00</b>	<b>0,00</b>
-	zmiany zasad (polityki) rachunkowości		
-	korekty błędów podstawowych		
<b>5.5.</b>	<b>Strata z lat ubiegłych na początek okresu, po korektach</b>	<b>0,00</b>	<b>0,00</b>
a	zwiększenie (z tytułu)	0,00	0,00
-	przeniesienie straty z lat ubiegłych do pokrycia	0,00	0,00
b	zmniejszenie (z tytułu)	0,00	0,00
-	przeniesienie zysku z lat ubiegłych do pokrycia	0,00	0,00
<b>5.6.</b>	<b>Strata z lat ubiegłych na koniec okresu</b>	<b>0,00</b>	<b>0,00</b>
<b>5.7</b>	<b>Zysk (strata) z lat ubiegłych na koniec okresu</b>	<b>14 327 624,45</b>	<b>3 685 769,03</b>
<b>6.</b>	<b>Wynik netto</b>	<b>5 102 734,05</b>	<b>69 530,25</b>
a	zysk netto	5 102 734,05	69 530,25
b	strata netto (wielkość ujemna)		
c	odpisy z zysku (wielkość ujemna)		
<b>II</b>	<b>Kapitał (fundusz) własny na koniec okresu (BZ)</b>	<b>62 617 469,70</b>	<b>43 643 365,68</b>
<b>III</b>	<b>Kapitał (fundusz) własny, po uwzględnieniu proponowanego podziału zysku (pokrycia straty)</b>	<b>62 617 469,70</b>	<b>43 643 365,68</b>

źródło: Emitent

# 4

Informacje o zasadach przyjętych przy sporządzaniu raportu  
w tym informacje o zmianach  
stosowanych zasad (polityki) rachunkowości

Niniejszy raport, obejmujący dane za pierwszy kwartał 2019 roku, nie podlegał badaniu ani przeglądomi przez biegłego rewidenta lub przez podmiot uprawniony do przeprowadzania kontroli sprawozdań finansowych. Raport prezentuje jednostkowe sprawozdanie finansowe obejmujące bilans, rachunek zysków i strat, rachunek przepływów pieniężnych oraz zestawienie zmian w kapitale własnym obejmujące pierwszy kwartał 2019 roku oraz dane narastająco za okres od początku roku do dnia 31 marca 2019 roku, wraz z okresami porównywalnymi obejmującymi okresy analogiczne za 2018 rok.

Spółka nie przeprowadzała w prezentowanym okresie żadnych zmian zasad rachunkowości. Zasady rachunkowości przyjęte przy sporządzaniu niniejszego skróconego sprawozdania finansowego za pierwszy kwartał 2019 r. są zgodne z ustawą o rachunkowości z dnia 29 września 1994 r. z późniejszymi zmianami, zwaną dalej „ustawą”. Zapisy księgowe są prowadzone według zasady kosztów historycznych, z wyjątkiem środków trwałych podlegających okresowym aktualizacjom wyceny według zasad określonych w ustawie oraz odrębnych przepisach, przez co wpływ inflacji nie jest uwzględniony. Aforti Holding S.A. sporządza rachunek zysków i strat w wariantcie porównawczym.

#### **4.1 Rzeczowe aktywa trwałe, wartości niematerialne i prawne**

Wartości niematerialne i prawne oraz rzeczowy majątek trwały wycenia się według cen nabycia pomniejszonych o skumulowane odpisy amortyzacyjne.

Odpisy amortyzacyjne od środków trwałych oraz wartości niematerialnych i prawnych, stanowiących nabyte prawa, dokonywane są na podstawie planu amortyzacji, zawierającego m.in. stawki i kwoty rocznych odpisów amortyzacyjnych.

Składniki ww. majątku trwałego o wartości początkowej nieprzekraczającej 100 zł obciążają koszty działalności jednorazowo w miesiącu oddania ich do użytkowania. Amortyzacja jest dokonywana metodą liniową. Przy ustalaniu okresu amortyzacji i rocznej stawki amortyzacyjnej, uwzględnia się okres ekonomicznej użyteczności środka trwałego oraz składników wartości niematerialnych i prawnych.

Cenę nabycia lub koszt wytworzenia środka trwałego powiększają jego koszty ulepszenia.

Obce środki trwałe lub wartości niematerialne i prawne przyjęte do używania na mocy umowy leasingu zalicza się do aktywów trwałych, jeżeli umowa spełnia warunki określone w ustawie.

Środki trwałe w budowie wycenia się w wysokości ogółu kosztów pozostających w bezpośrednim związku z ich nabyciem lub wytworzeniem, pomniejszonych o odpisy z tytułu trwałej utraty wartości.

W przypadku zmian technologii produkcji, przeznaczenia do likwidacji, wycofania z używania lub innych przyczyn powodujących trwałą utratę wartości środka trwałego lub składnika wartości



niematerialnych i prawnych dokonywany jest odpis aktualizujący ich wartość w ciężar pozostałych kosztów operacyjnych.

#### **4.2. Należności długoterminowe i krótkoterminowe**

Należności długoterminowe, należności krótkoterminowe i roszczenia wykazywane są w wartości netto (wartość brutto pomniejszona o odpis aktualizacyjny).

Odpisy aktualizujące wartość należności dokonywane są na podstawie indywidualnej oceny należności od poszczególnych dłużników, jak również na podstawie ogólnej oceny należności (bez identyfikacji dłużnika).

Indywidualnych odpisów aktualizujących wartość należności dokonuje się osobno dla każdej nieściągalnej należności. Ich wartość określa się na podstawie oceny ryzyka nieściągalności przypisanego konkretnemu dłużnikowi. Odpisy dotyczą konkretnej należności i mają ściśle określoną kwotę wynikającą z dokumentów źródłowych i kont analitycznych należności. Należności wyrażone w walutach obcych wycenia się na dzień bilansowy po kursie średnim Narodowego Banku Polskiego w tym dniu.

Należności podlegają aktualizacji wyceny poprzez tworzenie rezerw do wysokości niepokrytej gwarancją lub innym zabezpieczeniem. Rezerwy tworzone są z uwzględnieniem stopnia ryzyka, jakie wiąże się z daną należnością. Różnice kursowe od należności wyrażonych w walutach obcych powstałe na dzień wyceny i przy zapłacie odnosi się do kosztów bądź przychodów finansowych, a w uzasadnionych przypadkach do kosztu wytworzenia produktów, usług lub ceny nabycia towarów, a także wytworzenia środków trwałych lub wartości niematerialnych i prawnych (odpowiednio na zwiększenie lub zmniejszenie tych kosztów).

#### **4.3. Zapasy**

Zapasy są wyceniane według rzeczywistych cen zakupu nie wyższych jednak od cen sprzedaży netto. W przypadku, gdy wartość towarów (materiałów) wyceniona według cen nabycia lub zakupu jest wyższa od ceny sprzedaży netto, różnicę wycen odpisuje się w pozostałe koszty operacyjne, obniżając tym samym wartość zapasów i wynik finansowy.

#### **4.4. Środki pieniężne**

Środki pieniężne wykazuje się w wartości nominalnej. Środki pieniężne w walutach obcych wycenia się na dzień bilansowy po kursie średnim Narodowego Banku Polskiego w tym dniu.

#### **4.5. Rozliczenia międzyokresowe kosztów czynne**

Rozliczenia międzyokresowe kosztów czynne dokonywane są, jeżeli koszty poniesione w danym okresie dotyczą przyszłych okresów sprawozdawczych.

Odpisy czynnych rozliczeń międzyokresowych kosztów następują stosownie do upływu czasu. Czas i sposób rozliczenia jest uzasadniony charakterem rozliczanych kosztów z zachowaniem zasady ostrożnej wyceny.

#### **4.6. Kapitał zakładowy**

Kapitał zakładowy spółki kapitałowej wykazuje się w wysokości określonej w umowie lub statucie i wpisanej w rejestrze sądowym. Zadeklarowane, lecz niewniesione wkłady kapitałowe ujmuje się jako należne wkłady na poczet kapitału.

#### **4.7. Rezerwy na zobowiązania**

Rezerwy tworzy się na pewne lub o dużym stopniu prawdopodobieństwa przyszłe zobowiązania i wycenia się je na dzień bilansowy w wiarygodnie oszacowanej wartości. Rezerwy zalicza się odpowiednio do pozostałych kosztów operacyjnych, kosztów finansowych lub strat nadzwyczajnych, zależnie od okoliczności, z którymi przyszłe zobowiązania się wiążą.

#### **4.8. Zobowiązania długoterminowe i krótkoterminowe**

Zobowiązania są wykazywane w kwocie nominalnej lub wymagającej zapłaty (zobowiązania z tytułu pożyczek), to jest łącznie z odsetkami przypadającymi do zapłacenia na dzień bilansowy. Odsetki te księgowane są w ciężar kosztów finansowych.

Zobowiązania wyrażone w walutach obcych wycenia się na dzień bilansowy po średnim kursie Narodowego Banku Polskiego w tym dniu.

Różnice kursowe dotyczące zobowiązań wyrażonych w walutach obcych powstałe na dzień wyceny i przy uregulowaniu, zalicza się do kosztów bądź przychodów finansowych, a w uzasadnionych przypadkach do kosztu wytworzenia produktów, usług lub ceny nabycia towarów, a także wytworzenia środków trwałych lub wartości niematerialnych i prawnych.

Jeśli termin wymagalności przekracza jeden rok od daty bilansowej, salda tych zobowiązań, z wyjątkiem zobowiązań z tytułu dostaw i usług, wykazuje się jako długoterminowe. Pozostałe części sald wykazywane są jako krótkoterminowe.

#### **4.9. Bierne rozliczenia międzyokresowe kosztów**

Bierne rozliczenia międzyokresowe kosztów dokonywane są w wysokości prawdopodobnych zobowiązań przypadających na bieżący okres sprawozdawczy, wynikających w szczególności:

- ze świadczeń wykonanych na rzecz jednostki przez kontrahentów jednostki, gdy kwotę zobowiązania można oszacować w sposób wiarygodny,
- z obowiązku wykonania związanych z bieżącą działalnością przyszłych świadczeń wobec nieznanymi osobami, których kwotę można oszacować, mimo że data powstania zobowiązania nie jest jeszcze znana, w tym z tytułu napraw gwarancyjnych i rękojmi za sprzedane produkty długotrwałego użytku.

Odpisy biernych rozliczeń międzyokresowych kosztów następują stosowanie do upływu czasu. Czas i sposób rozliczenia jest uzasadniony charakterem rozliczanych kosztów, z zachowaniem zasady ostrożności.

#### **4.10. Podatek dochodowy odroczony**

W związku z przejściowymi różnicami między wykazywaną w księgach rachunkowych wartością aktywów i pasywów, a ich wartością podatkową oraz stratą podatkową możliwą do odliczenia w przyszłości, tworzona jest rezerwa i ustalane aktywa z tytułu odroczonego podatku dochodowego.

Aktywa z tytułu odroczonego podatku dochodowego ustala się w wysokości kwoty przewidzianej w przyszłości do odliczenia od podatku dochodowego, w związku z ujemnymi różnicami przejściowymi, które spowodują w przyszłości zmniejszenie podstawy obliczenia podatku dochodowego oraz straty podatkowej możliwej do odliczenia, ustalonej przy uwzględnieniu zasady ostrożności.

Rezerwę z tytułu odroczonego podatku dochodowego tworzy się w wysokości kwoty podatku dochodowego, wymagającej w przyszłości zapłaty, w związku z występowaniem dodatnich różnic przejściowych, to jest różnic, które spowodują zwiększenie podstawy obliczenia podatku dochodowego w przyszłości.

Wysokość rezerwy i aktywów z tytułu odroczonego podatku dochodowego ustala się przy uwzględnieniu stawek podatku dochodowego obowiązujących w roku powstania obowiązku podatkowego.

Różnica pomiędzy stanem rezerw i aktywów z tytułu podatku odroczonego na koniec i początek okresu sprawozdawczego wpływa na wynik finansowy, przy czym rezerwy i aktywa z tytułu odroczonego podatku dochodowego dotyczące operacji rozliczanych z kapitałem własnym, odnoszone są również na kapitał własny.

#### **4.11. Rozliczenie wyniku finansowego**

Przeniesienie wyniku finansowego netto następuje po zatwierdzeniu sprawozdania finansowego przez organ do tego upoważniony.

#### **4.12. Przychody ze sprzedaży**

Przychody ze sprzedaży są uznawane w momencie dostarczenia towaru, jeżeli jednostka przekazała znaczące ryzyko i korzyści wynikające z praw własności do towarów, lub w momencie wykonania usługi.

Sprzedaż wykazuje się w wartości netto, tj. bez uwzględnienia podatku od towarów i usług oraz po uwzględnieniu wszelkich udzielonych rabatów.

#### **4.13. Wycena transakcji w walutach obcych**

Wyrażone w walutach obcych operacje gospodarcze ujmuje się w księgach rachunkowych na dzień ich przeprowadzenia odpowiednio po kursie:

- kupna lub sprzedaży walut stosowanych przez bank, z którego usług korzysta jednostka – w przypadku operacji sprzedaży lub kupna walut lub operacji zapłaty należności lub zobowiązań,
- średnim ustalonym dla danej waluty przez Narodowy Bank Polski na ten dzień, chyba że w zgłoszeniu celnym lub innym wiążącym jednostkę dokumencie ustalony został inny kurs - w przypadku pozostałych operacji.

Na dzień bilansowy wycenia się w walutach obcych:

- składniki aktywów (z wyłączeniem udziałów w jednostkach podporządkowanych wycenionych metodą praw własności) - po kursie średnim Narodowego Banku Polskiego w tym dniu,
- składniki pasywów - po kursie średnim Narodowego Banku Polskiego w tym dniu.

Różnice kursowe dotyczące pozostałych aktywów i pasywów wyrażonych w walutach obcych, powstałe na dzień ich wyceny oraz przy zapłacie należności i zobowiązań w walutach obcych zalicza się do przychodów / kosztów finansowych, a w uzasadnionych przypadkach - do kosztu wytworzenia produktu, ceny nabycia towaru, ceny nabycia lub kosztu wytworzenia środków trwałych, środków trwałych w budowie lub wartości niematerialnych i prawnych.

#### **4.14. Opodatkowanie**

Wynik finansowy brutto korygują:

- bieżące zobowiązania z tytułu podatku dochodowego od osób prawnych,
- pozostałe obowiązkowe zmniejszenie zysku (zwiększenia straty).

#### 4.15. Jednostkowe sprawozdanie finansowe

Poniżej zaprezentowano kwartalne skrócone sprawozdanie finansowe Spółki, sporządzone zgodnie z obowiązującymi Spółkę zasadami rachunkowości - za I kwartał 2019 r., narastająco po trzech miesiącach 2019 r. wraz z danymi porównawczymi za rok wcześniejszy (rachunek zysków i strat) oraz na 31 marca 2019 r. wraz z danymi porównawczymi na 31 marca roku wcześniejszego (bilans).

Sprawozdanie finansowe zostało przygotowane w oparciu o zasady rachunkowości funkcjonujące w Spółce i jest zgodne z Ustawą o rachunkowości. W trakcie okresu, za które przygotowane jest sprawozdanie, nie dokonywano zmian polityki rachunkowości.

Dane finansowe podane są w PLN.

# 5

Charakterystyka istotnych dokonań lub niepowodzeń emitenta w okresie, którego dotyczy raport wraz z opisem najważniejszych czynników i zdarzeń, w szczególności o nietypowym charakterze mających wpływ na osiągnięte wyniki

## 5.1. Komentarz dotyczący skonsolidowanych wyników finansowych Grupy Aforti

W I kwartale 2019 roku Grupa Kapitałowa Aforti wypracowała blisko 203,8 mln zł przychodów ze sprzedaży, co stanowi wzrost o 103,95 proc. w stosunku do 2018 roku. Wzrost przychodów związany był z aktywną działalnością operacyjną Grupy, przede wszystkim w zakresie jej intensywnego rozwoju w branży windykacji oraz faktoringu. Tutaj istotnym czynnikiem jest odpowiednie dopasowanie oferty, jej zmiana i rozszerzenie, do aktualnych potrzeb rynku przedsiębiorców. Podkreślić także należy fakt, iż cały czas zwiększany jest udział w rynku usług wymiany walut, gdzie Aforti Exchange z miesiąca na miesiąc notuje wyższy obrót i liczbę transakcji.

Zysk netto całej Grupy we wskazanym okresie wyniósł ponad 295,8 tys. zł, ale był niższy o ok 421 tys. zł niż rok wcześniej. Wpływ na wynik netto miało zwiększenie poziomu kosztów operacyjnych Grupy, których poniesienie jest konieczne z uwagi na intensywny rozwój oraz rozbudowę struktur wszystkich spółek z Grupy – co przy zwiększaniu skali działalności jest normalnym zjawiskiem – nastąpił także wzrost zatrudnienia w tzw. back-office, a także w departamentach odpowiedzialnych za sprzedaż. Ponadto, wpływ na wynik miał również stały rozwój Grupy na rynkach zagranicznych.

Koszty te stopniowo powinny się zmniejszać w kolejnych okresach raportowych. Należy, jednakże wziąć pod uwagę fakt, iż dynamika zmian wysokości w/w kosztów może kształtować się także w sposób skokowy tj. obniżać się, by następnie znów nieco wzrosnąć.

### *Bilans*

Wartość aktywów Grupy Aforti na koniec marca 2019 r. wyniosła ponad 159,3 mln zł i była wyższa o 55,38 procent rok-do-roku. Wzrost wartości aktywów związany był z dynamicznym rozwojem Grupy, w tym wzrostem wartości spółek w zakresie ich ekspansji geograficznej na terenie kraju oraz poza jego granicami.

Należności długoterminowe Grupy osiągnęły poziom ok. 298,3 tys. zł i w porównaniu do roku poprzedniego zostały zwiększone o 285,06 procent. Wartość kapitału własnego w Grupie Aforti wynosiła 5,11 mln zł i była niższa niż przed rokiem o ok 1,95%.

### ***Wybrane aktywności biznesowe poszczególnych Spółek holdingu:***

#### **1) Aforti Finance S.A.**

W I kwartale 2019 r. działania Spółki skupione były na modyfikacji oferty produktowej, optymalizacji procedur oceny zdolności kredytowej w celu jej uproszczenia przy maksymalizacji poziomów bezpieczeństwa. W efekcie z oferty wyeliminowane zostały produkty o najwyższym poziomie ryzyka, a ponadto dokonano zmian w modelach scoringowych w zakresie szacowania zdolności kredytowej Klientów.

Nie można także pominąć prac zespołu Spółki związanych z uruchomieniem działalności operacyjnej spółki zależnej na terenie Rumunii. Już w kwietniu spółka Aforti Finance Romania IFNA S.A. rozpoczęła przyjmowanie pierwszych wniosków pożyczkowych.

- W I kwartale 2019 r. Aforti Finance S.A. udzieliła 53 pożyczek (mniej o 67,48% rok-do-roku) o łącznej wartości 7 188,13 tys. PLN i wynik ten stanowi obniżkę o 52,05% wobec 2018 roku. Od stycznia do końca marca br. złożone zostały 482 wnioski o udzielenie pożyczki na łączną kwotę 65 155,95 tys. PLN.




źródło: Emitent

## 2) Aforti Finance Romania IFN S.A.

Pierwszy kwartał br. był czasem intensywnych przygotowań spółki do uruchomienia działalności operacyjnej. Dzięki podjętym wysiłkom już w kwietniu przyjęte zostały pierwsze wnioski o udzielenie pożyczki o łącznej wartości 813,20 tys. RON (lej rumuński).

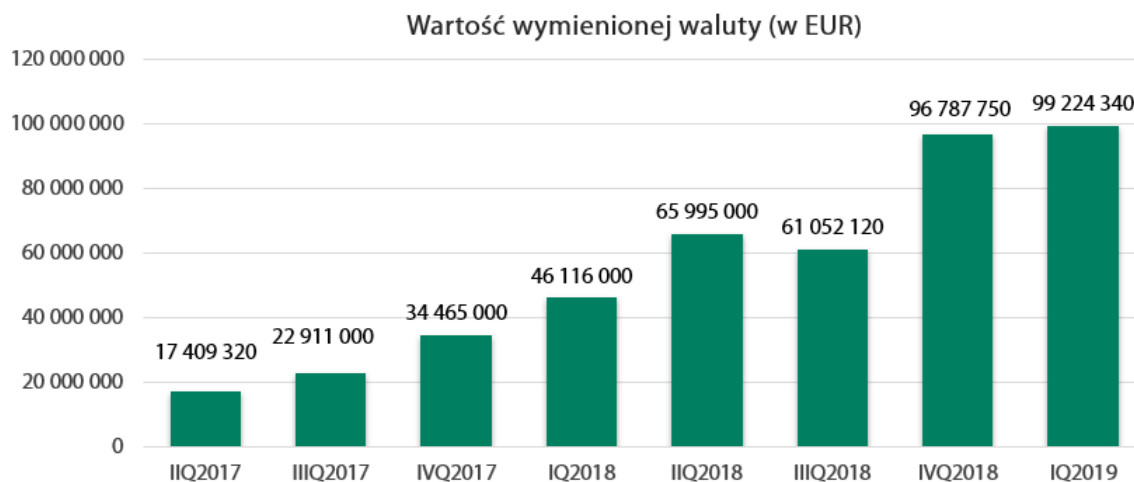
*Aforti Finance Romania IFN SA w dniu 31.10.2018 r. uzyskała licencję niebankowej instytucji finansowej (raport bieżący ESPI 35/2018 z dn. 31.10.2018 r.).*

## 3) Aforti Exchange S.A.

W okresie od stycznia do końca marca 2019 roku spółka kontynuowała działania w celu pozyskania nowych Klientów. Coraz wyższa liczba przeprowadzanych transakcji, a także dynamicznie rosnąca wartość przeprowadzanych transakcji jasno wskazują, że Aforti Exchange ma silną pozycję na rynku usług wymiany walut dla przedsiębiorców i skutecznie powiększa swoją przewagę nad podmiotami konkurencyjnymi.

- Po trzech miesiącach 2019 roku wartość obrotu na platformie wymiany walut Aforti Exchange osiągnęła poziom 99 229,61 tys. EUR, notując wzrost o 115,17% rok-do-roku.



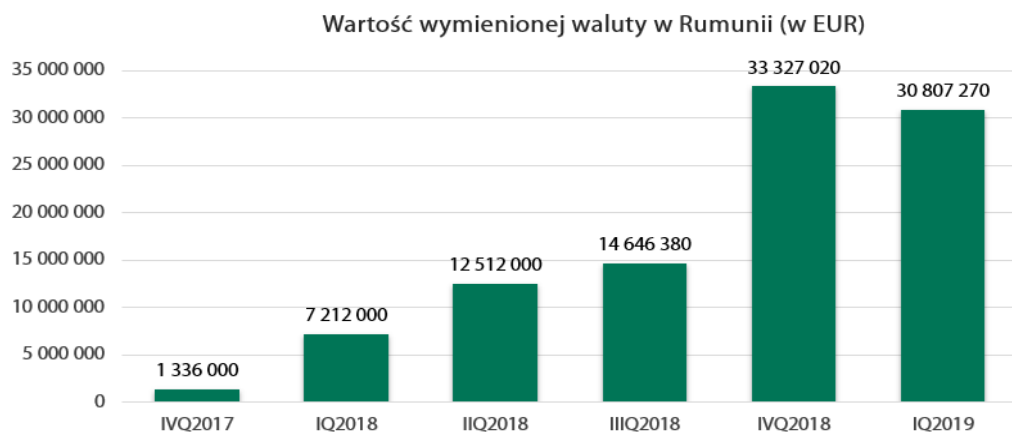
źródło: Emitent

### 3) Aforti Exchange Romania S.A.

W I kwartale 2019 r. spółka skupiła się na rozbudowie struktury wewnętrznej w postaci profesjonalnego działu telefonicznej obsługi klienta, a także powiększeniu zespołu menadżerów regionalnych odpowiedzialnych za pozyskanie nowych Klientów.

Spółka rozpoczęła także rozmowy zmierzające do nawiązania współpracy z kolejnym bankiem na terenie Rumunii w celu skrócenia czasu realizacji transakcji wymiany walut.

- W okresie od stycznia do końca marca 2019 r. Aforti Exchange Romania S.A. zanotowała 30 793,98 tys. EUR łącznej wartości obrotu, co w porównaniu do roku poprzedniego stanowi wzrost o 326,97%.

źródło: Emitent

### 3) Aforti Ac Sp. z o.o.

Spółka świadczy usługi księgowo-kadrowe na potrzeby obsługi podmiotów należących do Grupy AFORTI i działających na terenie Polski.

### 4) Aforti Collections S.A.

W pierwszym kwartale br. swoją aktywność spółka Aforti Collections skupiła na dotarciu ze swoją ofertą do Klientów z nowych branż. W toku skutecznie podjętych działań do grona Klientów spółki dołączył z jeden z największych podmiotów branży telekomunikacyjnej. Jednocześnie, spółka obecnie poszukuje zleceniodawców z branży energetycznej.

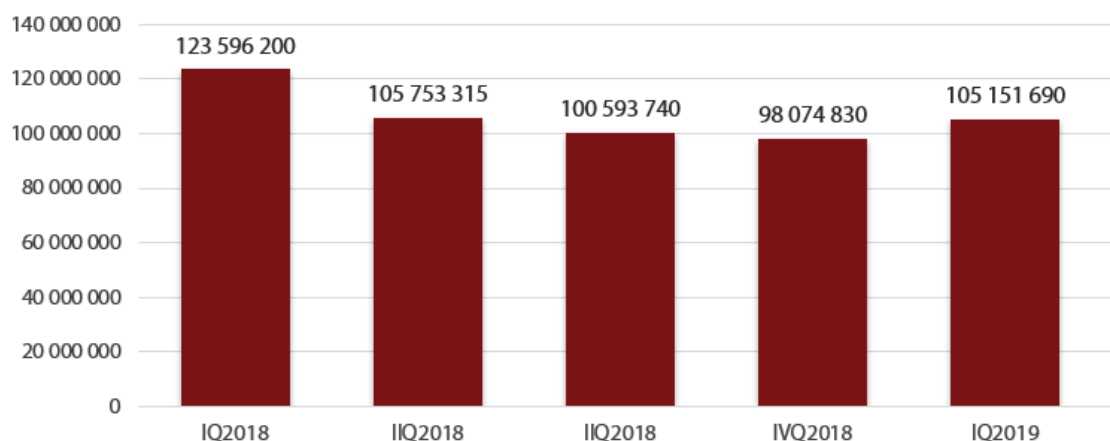
Ponadto, rozpoczęto także prace nad zaawansowaną aplikacją, która pozwoli na pełne zautomatyzowanie zarządzania pracą inspektorów terenowych.

Należy także wspomnieć, iż Aforti Collections została wyróżniona w rankingu Gazety Finansowej „Liderzy Rynku Windykacji 2018”, w którym zajęła 4 i 5 miejsce odpowiednio za: liczbę przyjętych spraw windykacyjnych w 2018 r. oraz wartość nominalną spraw przyjętych do windykacji w 2018 roku.

- Na koniec marca 2019 r. wartość nominalna zleceń windykacyjnych była równa 105 214,74 tys. zł, co stanowi wzrost o 1261,50% rok-do-roku. Liczba zleceń również była wyższa o 1785,59% i wyniosła 17 668. Jednocześnie liczba zawartych umów windykacyjnych w okresie od stycznia do końca marca br. była równa 15 (o 87,50% więcej niż rok wcześniej).

## AFORTI Collections

Wartość nominalna zleceń windykacyjnych

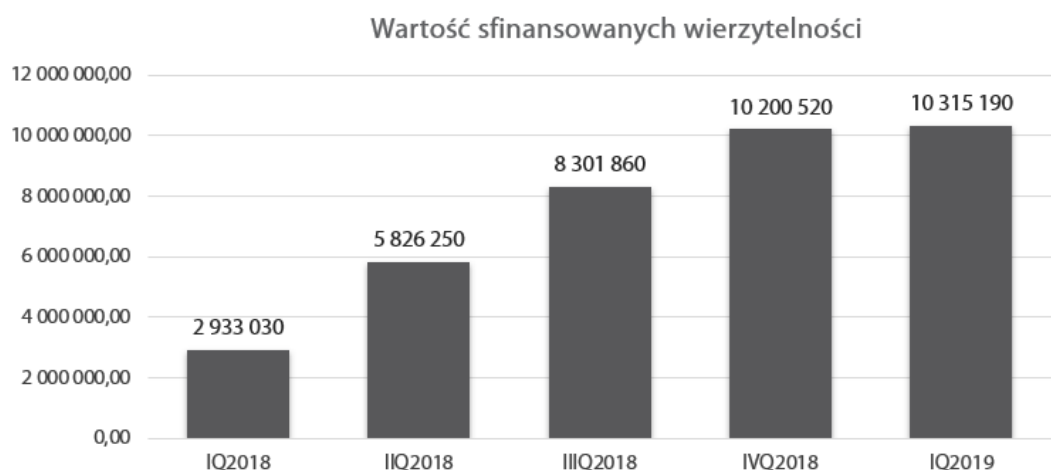


źródło: Emitent

### 5) Aforti Factor S.A.

W pierwszych trzech miesiącach br. Aforti Factor SA skupił się na akcjach promocyjnych w celu pozyskania nowych Klientów. Działania te zakończyły się sukcesem, co znalazło odzwierciedlenie również w wysokości wierzytelności sfinansowanych przez spółkę.

- Po trzech miesiącach 2019 r. Aforti Factor sfinansował wierzytelności o łącznej wartości 10 315,19 tys. zł, notując wzrost o 251,69% rok-do-roku.



źródło: Emitent

## 5.2. Komentarz dotyczący JEDNOSTKOWYCH wyników finansowych spółki Aforti Holding S.A.

W raportowanym okresie pierwszego kwartału 2019 roku spółka Aforti Holding S.A. wygenerowała ponad 4,41 mln zł przychodów ze sprzedaży, co wobec analogicznego okresu w roku poprzednim oznacza wzrost o 48,31 procent. Zysk netto wyniósł 5,10 mln zł i był wyższy o 7238,87 proc. niż w roku poprzednim. Zysk operacyjny Emitenta we wskazanym okresie osiągnął wysokość ponad 911,46 tys. zł, co stanowi wzrost o 33,58% w stosunku do I kwartału 2018 roku.

Należy podkreślić, iż Emitent, będąc spółką holdingową nie prowadzi aktywnej działalności operacyjnej. Zarząd Spółki główną uwagę koncentruje na budowie grupy firm świadczących usługi finansowe dla przedsiębiorców. Celem Emitenta jest skupienie się tylko na kilku liniach celem szybkiego rozwoju rentowności operacyjnej spółek zależnych.

### **Statystyki notowań akcji Aforti Holding S.A. na rynku NewConnect**

W I kwartale 2019 roku wartość obrotów akcjami Emitenta osiągnęła poziom 538,46 tys. zł (124,99 tys. euro). Średni wolumen na sesję wynosił 366, co dało Spółce 56 pozycję na 388 notowanych spółek. Minimalny kurs notowań we wskazanym okresie wynosił 4,26 zł, zaś maksymalny 13,95 złotych.

Kapitalizacja Spółki na koniec I kwartału 2019 r. osiągnęła poziom 81,53 mln zł (18,95 mln euro), co uplasowało Emitenta na 18 pozycji. Wartość księgową wyniosła 6,13 mln złotych. Wskaźnik C/Z (P/E) zatrzymał się na poziomie 49,8. Jednocześnie wskaźnik C/WK (P/BV) wynosił 13,30.

*Wskaźniki C/Z (P/E) sugerują poziom, na jakim w danym momencie rynek wycenia daną akcję. Wskaźnik ten odzwierciedla sumę, jaką trzeba zapłacić za nabycie jednej złotówki zysku księgowego spółki.*

*Wskaźnik C/WK (P/BV) informuje o bieżącej wycenie przez rynek wartości księgowej (ang. book value), czyli różnicy pomiędzy aktywami bilansowymi a zobowiązaniami ogółem. Pokazuje on efektywność wykorzystania aktywów, nie uwzględniając źródła pochodzenia kapitału. Spółki z wyższą rentownością kapitału własnego mają zazwyczaj wyższy wskaźnik P/BV. Wskaźnik ten informuje ile razy wartość spółki na rynku jest większa (mniejsza) od jej wartości księgowej. Spółki reprezentujące kapitałochłonne sektory gospodarki mogą mieć wskaźnik C/WK niższy od firm konsultingowych czy informatycznych.*

### **5.3. Podsumowanie działań Grupy Aforti w zakresie prowadzonego sponsoringu sportowego**

Grupa Aforti od kilku lat prowadzi Sponsoringowy Projekt Sportowy, na potrzeby którego w ubiegłym roku uruchomiono specjalny program #AfortiSupPORT. W ramach tego programu Grupa Aforti inwestuje w rozwój zdolnych, pracowitych i obiecujących sportowców.

Pierwszą drużyną, która była sponsorowana przez Aforti był klub piłki nożnej KKS Lech Poznań, którego Grupa jest obecnie sponsorem strategicznym.

W I kwartale br. nastąpiło także przedłużenie i rozszerzenie współpracy Grupy Aforti z drużyną żużlową GTM Start Gniezno. Oprócz tytułu sponsora strategicznego pierwszej drużyny wskazanego klubu, Aforti została także sponsorem tytularnym juniorów, szkółki żużlowej, telewizji klubowej oraz zespołu podprowadzającego.

Ponadto, Grupa Aforti nawiązała także indywidualną współpracę z panem Mirosławem Jabłońskim, który będzie trenerem drużyny GTM Start Gniezno oraz ambasadorem Aforti Szkółki Żużlowej.

Kolejnym zdolnym, młodym sportowcem, który został zakwalifikowany do #AfortiSupPORT jest pan Kacper Majchrzak- polski pływak specjalizujący się w stylu dowolnym, brązowy medalista mistrzostw Europy, uczestnik Letnich Igrzysk Olimpijskich 2012 oraz Letnich Igrzysk Olimpijskich 2016. Rekordzista Polski na dystansie 100 i 200 m stylem dowolnym. Pan Kacper Majchrzak w I kwartale br. z sukcesem rozpoczął nowy sezon pływacki, biorąc udział w międzynarodowych zawodach na Litwie oraz Grand Prix Polski w Lublinie. Na obu imprezach wywalczył pierwsze miejsce na 100 m stylem dowolnym oraz wygrał rywalizację na 200 m stylem zmiennym podczas drugich z w/w zawodów.

# 6

Stanowisko odnośnie do możliwości zrealizowania publikowanych prognoz wyników na dany rok w świetle wyników zaprezentowanych w niniejszym raporcie kwartalnym

Zgodnie z raportem bieżącym [ESPI 1/2019](#) z dn. 02 stycznia 2019 r. Spółka odstąpiła od publikacji prognozy wyników na rok 2019.

W opinii Zarządu Spółki dynamicznie zwiększająca się skala działalności Emitenta oraz czynniki zewnętrzne związane z jego otoczeniem rynkowym ograniczają możliwość precyzyjnego ustalenia prognozy wyniku finansowego Emitenta. Biorąc pod uwagę powyższe, publikacja prognoz finansowych byłaby obciążona zbyt dużym ryzykiem i mogłaby wprowadzić inwestorów w błąd.

# 7

Opis stanu realizacji działań i inwestycji emitenta  
wskazanych w Dokumencie Informacyjnym  
oraz harmonogram ich realizacji

Nie dotyczy



# 8

Informacje na temat aktywności podejmowanej przez emitenta w okresie objętym raportem w obszarze rozwoju prowadzonej działalności poprzez inicjatywy nastawione na wprowadzenie rozwiązań innowacyjnych w przedsiębiorstwie

Emitent w okresie objętym niniejszym Raportem podejmował czynności związane z bieżącą działalnością oraz rozwojem swoich spółek zależnych. Podejmowane inicjatywy nie były związane z wprowadzeniem rozwiązań innowacyjnych.

# 9

Oświadczenie Zarządu


Zarząd Aforti Holding S.A. oświadcza, że według jego najlepszej wiedzy wybrane informacje finansowe za I kwartał 2019 r. oraz dane porównywalne sporządzone zostały zgodnie z przepisami obowiązującymi Spółkę oraz że raport kwartalny zawiera prawdziwy obraz rozwoju i osiągnięć oraz sytuacji Spółki.

Warszawa, 15 maja 2019 r.



---

Klaudiusz Sytek, Prezes Zarządu



---

Paweł Opoka, Wiceprezes Zarządu



---

Mateusz Niemczyk, Wiceprezes Zarządu

# 10

Wykaz raportów bieżących emitenta  
opublikowanych w I kwartale 2019 roku

Raporty bieżące opublikowane przez Emitenta w okresie I kwartału 2019 roku.

1) System EBI

<a href="#">2019-03-27 16:06:53</a>	Bieżący   22/2019 <a href="#">Przydział Obligacji serii P12 / P12 Series Bonds Allocation</a>
<a href="#">2019-03-25 08:43:01</a>	Bieżący   21/2019 <a href="#">Terminowy wykup obligacji serii N11 / Buy out of the N11 series bonds</a>
<a href="#">2019-03-18 16:59:56</a>	Bieżący   20/2019 <a href="#">Przydział Obligacji serii P11 / P11 Series Bonds Allocation</a>
<a href="#">2019-03-15 17:02:31</a>	Bieżący   19/2019 <a href="#">Przydział Obligacji serii P10 / P10 Series Bonds Allocation</a>
<a href="#">2019-03-11 16:58:54</a>	Bieżący   18/2019 <a href="#">Przydział Obligacji serii P9 / P9 Series Bonds Allocation</a>
<a href="#">2019-03-06 17:00:51</a>	Bieżący   17/2019 <a href="#">Przydział Obligacji serii P8 / P8 Series Bonds Allocation</a>
<a href="#">2019-02-28 17:00:15</a>	Bieżący   16/2019 <a href="#">Przydział Obligacji serii P7 / P7 Series Bonds Allocation</a>
<a href="#">2019-02-27 15:53:33</a>	Bieżący   15/2019 <a href="#">Przydział Obligacji serii P6 / P6 Series Bonds Allocation</a>
<a href="#">2019-02-27 08:15:29</a>	Bieżący   14/2019 <a href="#">Terminowy wykup obligacji serii N7 / Buy out of the N7 series bonds</a>
<a href="#">2019-02-14 17:06:13</a>	Kwartalny   13/2019 <a href="#">Jednostkowy i skonsolidowany raport kwartalny za IV kwartał 2018 roku / Individual and Consolidated quarterly report for Q IV 2018</a>
<a href="#">2019-02-13 08:06:41</a>	Bieżący   12/2019 <a href="#">Terminowy wykup obligacji serii N6 / Buy out of the N6 series bonds</a>
<a href="#">2019-02-12 08:39:40</a>	Bieżący   11/2019 <a href="#">Przydział Obligacji serii P5 / P5 Series Bonds Allocation</a>
<a href="#">2019-02-05 17:01:19</a>	Bieżący   10/2019 <a href="#">Przydział Obligacji serii P4 / P4 Series Bonds Allocation</a>
<a href="#">2019-01-31 10:05:40</a>	Bieżący   9/2019 <a href="#">Terminowy wykup obligacji serii N5 / Buy out of the N5 series bonds</a>
<a href="#">2019-01-31 10:02:22</a>	Bieżący   8/2019 <a href="#">Terminowy wykup obligacji serii N4 / Buy out of the N4 series bonds</a>
<a href="#">2019-01-31 10:00:23</a>	Bieżący   7/2019 <a href="#">Terminowy wykup obligacji serii N2 / Buy out of the N2 series bonds</a>
<a href="#">2019-01-28 17:02:09</a>	Bieżący   6/2019 <a href="#">Przydział Obligacji serii P3 / P3 Series Bonds Allocation</a>
<a href="#">2019-01-16 16:08:37</a>	Bieżący   5/2019 <a href="#">Przydział Obligacji serii P2 / P2 Series Bonds Allocation</a>
<a href="#">2019-01-16 16:03:37</a>	Bieżący   4/2019 <a href="#">Przydział Obligacji serii P1 / P1 Series Bonds Allocation</a>
<a href="#">2019-01-16 08:09:41</a>	Bieżący   3/2019 <a href="#">Terminowy wykup obligacji serii N1 / Buy out of the N1 series bonds</a>

- [2019-01-11 17:02:14](#) Bieżący | 2/2019  
[Przydział Obligacji serii P / P Series Bonds Allocation](#)
- [2019-01-07 10:55:38](#) Bieżący | 1/2019  
[Harmonogram przekazywania raportów okresowych w 2019 roku / Schedule of periodic reports submission in 2019](#)

## 2) System ESPI

- [2019-03-26 13:14:21](#) Bieżący | 7/2019  
[Spółka zależna Aforti Finance S.A. przystępuje do negocjacji warunków ostatecznej umowy dotyczącej pozyskania finansowania zewnętrznego](#)
- [2019-03-13 13:35:26](#) Bieżący | 6/2019  
[Rozpoczęcie przez spółkę zależną Aforti Finance S.A. negocjacji podstawowych warunków transakcji w celu pozyskania finansowania zewnętrznego](#)
- [2019-03-04 08:19:31](#) Bieżący | 5/2019  
[Szacunkowe dane operacyjne i sprzedażowe spółek zależnych Aforti Finance S.A., Aforti Exchange S.A., Aforti Exchange Romania S.A., Aforti Collections S.A. oraz Aforti Factor S.A. – luty 2019 r.](#)
- [2019-02-04 08:51:46](#) Bieżący | 4/2019  
[Szacunkowe dane operacyjne i sprzedażowe spółek zależnych Aforti Finance S.A., Aforti Exchange S.A., Aforti Exchange Romania S.A., Aforti Collections S.A. oraz Aforti Factor S.A. – styczeń 2019 r.](#)
- [2019-01-03 08:51:26](#) Bieżący | 3/2019  
[Szacunkowe dane operacyjne i sprzedażowe spółek zależnych Aforti Finance S.A., Aforti Exchange S.A., Aforti Exchange Romania S.A., Aforti Collections S.A. oraz Aforti Factor S.A. – grudzień 2018 r.](#)
- [2019-01-02 12:23:21](#) Bieżący | 2/2019  
[Połączenie spółek zależnych Aforti Collections S.A. i LifeBelt sp. z o.o.](#)
- [2019-01-02 12:16:31](#) Bieżący | 1/2019  
[Odstąpienie od publikacji prognoz wyników finansowych na 2019 rok](#)