



SPRAWOZDANIE ZARZĄDU Z DZIAŁALNOŚCI SPÓŁKI

SZAR SPÓŁKA AKCYJNA

Z SIEDZIBĄ W CZĘSTOCHOWIE

zarejestrowaną w Rejestrze Przedsiębiorców
Krajowego Rejestru Sądowego
prowadzonego przez Sąd Rejonowy w Częstochowie
NR KRS: 0000309711

ZA OKRES OD 1 STYCZNIA 2018 ROKU DO 31 GRUDNIA 2018 ROKU

ul. Druciana 1, 42-280 Częstochowa

www.szar.pl



SPIS Z TREŚCI:

I. Informacje podstawowe o spółce

1. Dane podstawowe
2. Podstawowe informacje o działalności spółki
3. Władze spółki
4. Struktura akcjonariatu

II. Komentarz dotyczący aktualnej i przewidywanej sytuacji finansowej

1. Ocena sytuacji finansowej
2. Analiza wskaźnikowa
3. Pozostałe informacje

III. Zdarzenia istotne wpływające na działalność spółki, które wystąpiły w roku obrotowym, a także po jego zakończeniu

IV. Przewidywania dotyczące rozwoju jednostki

V. Ważniejsze osiągnięcia w dziedzinie badań i rozwoju

VI. Informacje dotyczące nabycia akcji własnych

VII. Opis istotnych czynników ryzyka i zagrożeń



Zgodnie z ustawą o rachunkowości sprawozdanie z działalności jednostki zawiera informacje o:

I. Informacje podstawowe o spółce

1. Dane podstawowe

Pełna nazwa firmy: **SZAR Spółka Akcyjna**

Adres: **42-280 Częstochowa, ul. Druciana 1**

Forma prawna: **Spółka Akcyjna**

Podstawowe dane:

NIP: 573-10-34-358

REGON: 150143223

KRS: 0000309711 PKD: 23.99Z

Skład Rady Nadzorczej SZAR S.A. (stan na 31.12.2018 r.):

Krzysztof Lenart – Przewodniczący
Jarosław Kożuch – Wiceprzewodniczący
Paweł Wąsek - Członek RN
Artur Grocholski - Członek RN
Jerzy Zajdel - Członek RN

Skład Zarządu SZAR S.A. (stan na 31.12.2018 r.):

Szymon Rurarz - Prezes Zarządu
Beata Rurarz - Grocholska – Prokurent Zarządu

AKCJONARIAT (na 31.12.2018 r.):

Akcjonariusz	Seria	Ilość akcji	Kapitał	Ilość głosów na WZA	Udział % w kapitale	Udział % w głosach na WZA
Szymon Rurarz	A, B	16.850.000	1.685.000	28.950.000	15,32%	26,32%
Beata Rurarz-Grocholska	A	27.900.000	2.790.000	55.800.000	25,37%	50,73%
Częstochowskie Centrum Innowacji Sp. z o.o	C	9.970.000	997.000	9.970.000	9,06%	9,06%
Pozostali	B, C	15.280.000	1.528.000	15.280.000	13,89%	13,89%
Emisja	D	40.000.000	4.000.000 w tym opłacony 2.000.000	0	36,36%	0
		110.000.000	11.000.000 w tym opłacony 9.000.000	110.000.000	100%	100%

HISTORIA SPÓŁKI SZAR S.A.

Korzenie działalności firmy SZAR sięgają 1989 r.

SZAR Spółka Akcyjna powstała z przekształcenia Spółki Jawnej działającej pod firmą Przedsiębiorstwo Produkcyjno Usługowo Handlowe SZAR Sz. i A. Rurarz Spółka Jawna z siedzibą w Częstochowie, ul Pułaskiego 25, wpisanej do Rejestru Przedsiębiorców Krajowego Rejestru Sądowego przez Sąd Rejonowy w Częstochowie XVII Wydział Krajowego Rejestru Sądowego pod numerem KRS 0000065130 na mocy Uchwały Nr 3 Wspólników Spółki Jawnej z dnia 04.06.2008r. w sprawie przekształcenia Przedsiębiorstwa Produkcyjno Usługowo Handlowego SZAR Sz. i A. Rurarz z siedzibą w Częstochowie w Spółkę Akcyjną, zaprotokołowanej przez Notariusza Adama Sadowskiego w jego Kancelarii Notarialnej w Częstochowie ul. Dąbrowskiego 26a/l. - Akt Notarialny Rep. A Nr 5412/2008 z dnia 04.06.2008r.

PPUH SZAR Sz. i A. Rurarz Spółka Jawna powstała 27.11 2001r. w wyniku przekształcenia Spółki Cywilnej działającej od 01.12.1995r. pod firmą PPUH SZAR S.C.

SZAR Spółka Akcyjna działa na podstawie Statutu sporządzonego w formie Aktu Notarialnego w dniu 04.06.2008r. Repertorium A Nr 5421/2008 przez Notariusza Adama Sadowskiego w jego Kancelarii Notarialnej w Częstochowie ul. Dąbrowskiego 26a/l.

W dniu 08.07.2008r. Sąd Rejonowy w Częstochowie XVII Wydział Krajowego Rejestru Sądowego Postanowieniem Nr sygn. CZ. XVII NS REJ.KRS/003787/08/319 zarejestrował przekształcenie Spółek i wpisał SZAR Spółkę Akcyjną do Rejestru Przedsiębiorców Krajowego Rejestru Sądowego pod numerem KRS 0000309711.

Okres działalności jednostki nie jest określony.

Podstawowe informacje o działalności spółki

SZAR S.A. zajmuje się importem antracytu, węgla, grafitu, bentonitu, boksytu, fluorytu oraz innych materiałów z przeznaczeniem na rynek krajowy, eksport oraz na potrzeby własnej produkcji.

Spółka jest producentem:

- Materiałów wsadowych i pomocniczych dla metalurgii:
 - nawęglaczy do stali płynnej
 - speniaczy żużłotwórczych
- Mieszanek uszczelniających:
 - do uszczelniania otworu spustowego pieca elektrycznego typu E.B.T.
 - do zamknięć suwakowych jako uszczelnienie układu wylewowego kadzi odlewniczej
- Zasypki:
 - rafinacyjna - do rafinacji żużła w kadziach odlewniczych S odsiarczająca - do eliminacji siarki ze stali w kadzi odlewniczej S
 - izolacyjno-rafinująca - do izolacji przed wtórnym utlenieniem się stali w kadzi
- Mieszanek węgla opałowego

W ramach swojej działalności Spółka prowadzi również:

- Handel surowcami sypkimi używanymi w metalurgicznych procesach wielopieczowych, typu boksyt, chromix.
- Handel wyrobami stalowymi
- Handel solą drogową
- Wykonuje lekkie konstrukcje stalowe m. in. stojaki do przewozu i magazynowania szkła oraz stolarki okiennej, zbiorniki ciśnieniowe ze stali zwykłych i stopowych, usługi spawania stali stopowych.
- Usługi logistyczno-przeładunkowe, szczególnie w oparciu o bazy położone przy szerokim torze w Sławkowie, Staszowie i Woli Baranowskiej.

SZAR SA dysponuje wykwalifikowaną załogą, zaawansowanym poziomem stosowanych technologii oraz wysoką jakością produkowanych wyrobów.

SZAR SA uczestniczy w procesach technologicznych stalowni nadzorując stosowanie dostarczanych materiałów przez co osiągnął pozycję Kwalifikowanego Dostawcy w najważniejszych polskich hutach. Spółka pracuje w oparciu o System Zarządzania Jakością wg normy EN ISO 9001:2008.

II. Komentarz dotyczący aktualnej i przewidywanej sytuacji finansowej

Uzyskiwane wyniki finansowe wskazują na stabilną sytuację finansową Spółki – wskaźniki rentowności i płynności finansowej są na zbliżonym poziomie. Spółka kontynuuje wiodące kierunki swojej dotychczasowej działalności tj produkcja wyrobów metalowych i produkcja komponentów węglonośnych. Wahania na rynku surowców węglowych spowodowały ograniczenie importu kopalin, na rzecz zakupu surowców na rynku krajowym, co przekłada się na poziom osiągnięty marż. Przewidywana sytuacja finansowa Spółki na 2019 rok nie przewiduje znaczących wahań. Na moment sporządzania informacji Emitent nie postrzega żadnych zagrożeń co do wywiązywania się z zaciągniętych zobowiązań, na bieżąco reguluje swoje zobowiązania na rzecz ZUS i Urzędu Celno-Skarbowego. Wobec Spółki nie toczą się również postępowania o zapłatę przeterminowanych zobowiązań.

1. PRODUKCJA

Spółka SZAR SA posiada 5 Zakładów produkcyjnych zlokalizowanych w:

- Częstochowie (dwa zakłady)
- Sosnowcu
- Staszowie
- Woli Baranowskiej

Podstawowy park maszynowy w poszczególnych bazach przedstawia się następująco:

Zakład Częstochowa ul. Druciana 1 (nieruchomość własna):

- linia do produkcji profili i rur zgrzewanych indukcyjnie
- giętarka do rur
- linia do cięcia rur i profili

Zakład Częstochowa, Bór143/157(nieruchomość własna):

- linia do produkcji mieszanek żużlotwórczych
- urządzenie do pakowania materiałów sypkich w worki od 5 kg do 25 kg
- suwnica bramowa
- zestaw maszyn do produkcji konstrukcji stalowych
- automaty spawalnicze
- przecinarka plazmowa

Zakład Sławków z dostępem do bocznicy przy szerokim torze: (nieruchomość dzierżawiona):

- linia do uzyskiwania żądanych frakcji materiałów sypkich i ich konfekcjonowania

Zakład Staszów (nieruchomość dzierżawiona):

- linia do produkcji nawęglaczy i spieniaczy

Zakład Wola Baranowska z dostępem do bocznicy przy szerokim torze (nieruchomość dzierżawiona):

- Urządzenie do rozładunku materiałów sypkich ze specjalistycznych wagonów kolejowych
- linia mobilna do uzyskiwania żądanych frakcji materiałów sypkich i ich konfekcjonowania

Obok wyżej wymienionych maszyn spółka posiada również środki transportu w postaci:

- 2 ciągników siodłowych z naczepami,
- 2 samochodów dostawczych, 8 samochodów osobowych,
- 7 wózków widłowych,
- 2 ładowarki

2. SPRZEDAŻ

Spółka SZAR SA osiągnęła w 2018 r. przychody ogółem w wysokości 28 799 793,28 zł, tj. 3,91% wyższe w stosunku do roku ubiegłego, osiągając zbliżony poziom zysku. Znaczący wpływ na osiągnięty efekt miała strategia Firmy w zakresie pozyskania surowców, ich jakości i konkurencyjnych cen, bezpieczeństwa dostaw, uzyskując w ten sposób przewagę rynkową.

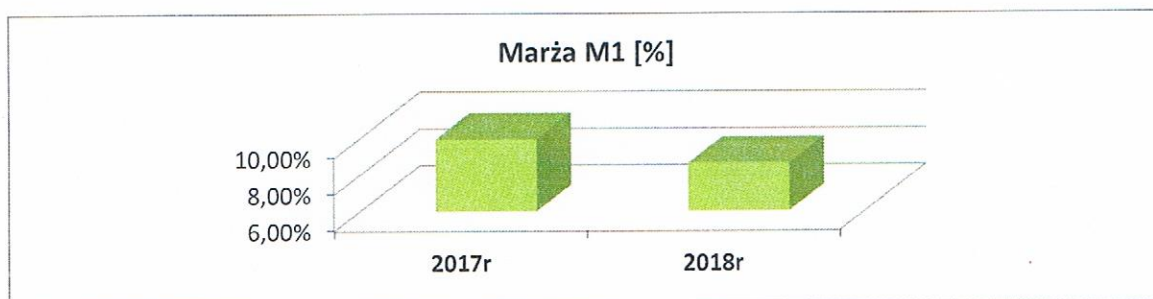
Spółka równolegle kontynuowała działalność w zakresie produkcji metalowej w zakresie produkcji rur i profili zgrzewanych indukcyjnie oraz zwiększyła wolumen produkcji stojaków metalowych.

Emitent rozwija usługi logistyczne i przeładunkowe w zakładach zlokalizowanych przy szerokim torze, uzyskując coraz większy udział w sprzedaży.

Rozwinięto też sprzedaż pozostałych towarów, w tym materiałów sypkich, nie węglowych, w znacznej części będących przedmiotem eksportu. Rok 2018r pokazał, iż była to słuszna decyzja poparta rewizją kosztów magazynowych, transportu a tym samym wygenerowaniem zysku netto za 2018r. na poziomie 305 tyś.

2018r jest drugim od kilku lat rokiem, w którym Spółka SZAR S.A. osiągnęła zysk na sprzedaży w wysokości 2,75 mln zł. Na poziom zysku netto głównie miał wpływ spadek kosztów działalności podstawowej przy utrzymaniu poziomu sprzedaży z lat ubiegłych.

Nazwa	2017r	2018r
Przychody netto ze sprzedaży produktów	18 953 643,85 zł	17 869 903,12 zł
Przychody netto ze sprzedaży towarów i materiałów	8 763 419,83 zł	10 929 890,16 zł
Koszt wytworzenia sprzedanych produktów	17 866 518,61 zł	18 548 203,41 zł
Wartość sprzedanych towarów i materiałów	7 091 047,71 zł	7 765 746,56 zł
Zysk (strata) brutto ze sprzedaży [M1]	2 759 497,36 zł	2 485 843,31 zł
Marża M1 [%]	9,96%	8,63%



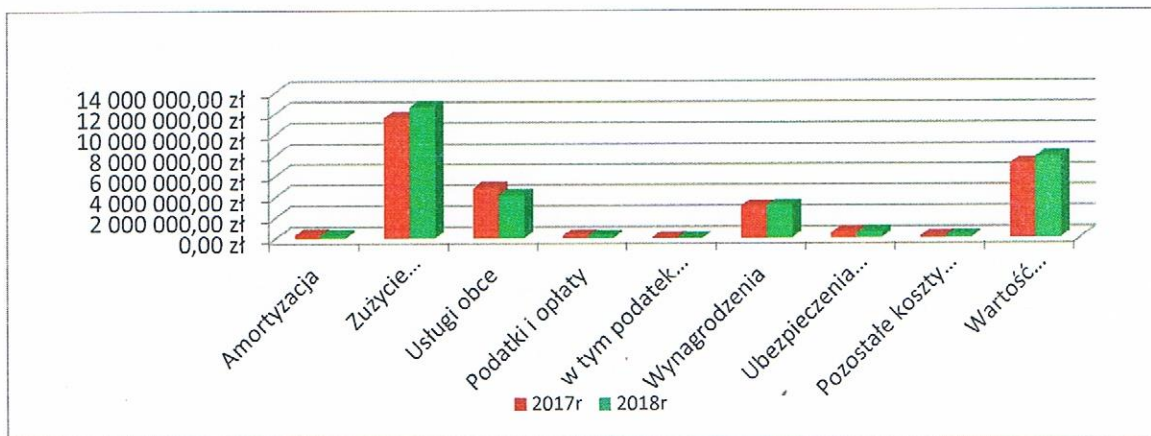
Wyszczególnienie	Wartość	Udział %
Eksport	3 372 327,30 zł	11,71%
Kraj	25 427 465,98 zł	88,29%
Razem	28 799 793,28 zł	100,00%

Wyszczególnienie	2017r		2018r	
	Wartość	Udział %	Wartość	Udział %
Antracyt i pochodne (przemysł hutniczy, wapienniczy, odlewniczy)	14 404 797,93 zł	51,97%	16 966 699,29 zł	58,91%
Zasypki, fluoryty, piaski, kamień, sól	4 415 193,40 zł	15,93%	825 296,05 zł	2,87%
Rury, profile, Stojaki (przemysł okienny)	6 658 114,94 zł	24,02%	9 476 004,74 zł	32,90%
Usługi transportowe i przeładunki	2 238 957,41 zł	8,08%	1 531 793,20 zł	5,32%
Razem	27 717 063,68 zł	100,00%	28 799 793,28 zł	100,00%

3. Struktura kosztów

Koszty w układzie rodzajowym	2017r	2018r
Amortyzacja	306 525,65 zł	273 411,40 zł
Zużycie materiałów i energii	11 537 493,21 zł	12 574 502,54 zł
Usługi obce	4 791 359,93 zł	4 118 320,51 zł
Podatki i opłaty	223 031,11 zł	192 013,97 zł
w tym podatek akcyzowy	6 493,00 zł	7 147,00 zł
Wynagrodzenia	3 033 216,33 zł	3 102 178,71 zł
Ubezpieczenia społeczne i inne świadczenia	473 013,38 zł	487 839,26 zł
Pozostałe koszty rodzajowe	142 336,66 zł	169 824,28 zł
Wartość sprzedanych towarów i materiałów	7 091 047,71 zł	7 765 746,56 zł
	27 598 023,98 zł	28 683 837,23 zł

Koszty w układzie rodzajowym	Dynamika	Struktura 2017r	Struktura 2018r
Amortyzacja	10,80%	1,11%	0,95%
Zużycie materiałów i energii	-8,99%	41,80%	43,84%
Usługi obce	14,05%	17,36%	14,36%
Podatki i opłaty	13,91%	0,81%	0,67%
w tym podatek akcyzowy	10,07%	0,02%	0,02%
Wynagrodzenia	-2,27%	10,99%	10,82%
Ubezpieczenia społeczne i inne świadczenia	-3,13%	1,71%	1,70%
Pozostałe koszty rodzajowe	-19,31%	0,52%	0,59%
Wartość sprzedanych towarów i materiałów	-9,51%	25,69%	27,07%
		100,00%	100,00%



4. Należności/zobowiązania/zapasy/kredyty

Stan należności z tytułu dostaw i usług na 31.12.2018r wynosi 4 921 718,34 zł i jest na niższym poziomie w stosunku do 2017r.

Stan zobowiązań z tytułu dostaw i usług na 31.12.2018r. wynosi 3 559 176,14 zł. Spółka znacząco poprawiła regulowanie swoich zobowiązań, co korzystnie wpływa na uzyskiwane limity kupieckie u swoich kontrahentów.

Stan zapasów na 31.12.2018 r. wynosi 9 981 995,45 zł. Wzrost poziomu zapasów wynika głównie z aktualnej wielkości sprzedaży i potrzeb zabezpieczenia płynności dostaw i poziomu cen dla realizacji zamówień.

Spółka na 31.12.2018 r. posiadała zadłużenie krótkoterminowe z tytułu kredytów, factoringu i leasingu w wysokości 4 920 446,31 zł.

Niższy poziom zobowiązań kredytowych wynika ze struktury sprzedaży kierowanej do tzw. dużych Odbiorców, którzy warunkują przyjęcie zamówień odroczonym terminem płatności, mieszczących się w założeniach rentowności Emitenta.

Struktura wiekowa należności na 31.12.2018

Termin Zapadalności	Należności nierozliczone
1.Terminowe	2 445 915,58 zł
2.Przeterminowane do 30 dni	958 239,90 zł
3.Przeterminowane od 31 do 60 dni	348 444,98 zł
4.Przeterminowane od 61 do 90 dni	64 379,10 zł
5.Przeterminowane powyżej 90 dni	1 104 738,78 zł
Suma końcowa	4 921 718,34 zł

Struktura wiekowa zobowiązań na 31.12.2018

Termin Zapadalności	Zobowiązania nierozliczone
1.Terminowe	2 218 294,36 zł
2.Przeterminowane do 30 dni	1 340 881,78 zł
3.Przeterminowane od 31 do 60 dni	- zł
4.Przeterminowane od 61 do 90 dni	- zł
5.Przeterminowane powyżej 90 dni	- zł
Suma końcowa	3 559 176,14 zł

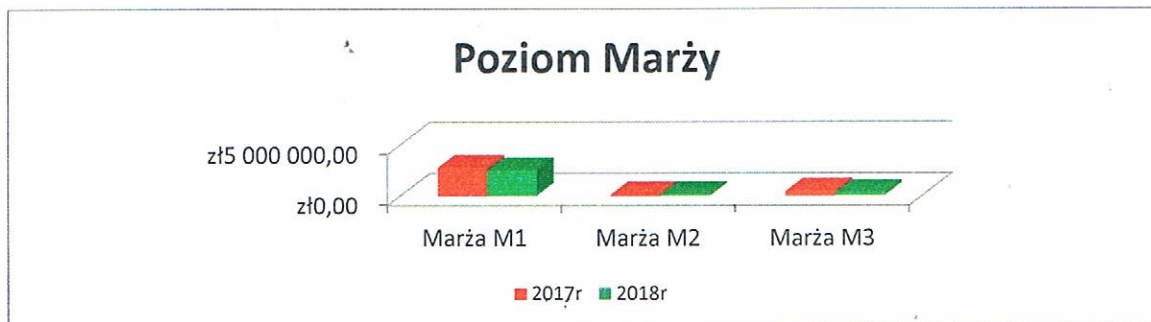
5. Pozostałe Przychody/Koszty operacyjne, Przychody/Koszty Finansowe

W 2018r. saldo Przychodów i Kosztów finansowych wyniosło 170 tys tj. nastąpiło polepszenie o w stosunku do 2017 r. Należy jednak zauważyć że na korzystny wynik tej pozycji w 2018 roku miały wpływ dodatnie różnice kursowe. Emitent minimalizuje ryzyko walutowe prowadząc obrót po stronie zakupów i sprzedaży w tej samej walucie.

W 2018 r. saldo pozostałych przychodów i kosztów operacyjnych wyniosło 21 tys zł tj. saldo zmalało w stosunku do 2017 r. co wynika głównie z dokonanych odpisów na należności.

Nazwa	2017r	2018r
Koszty z operacji finansowych	253 185,82 zł	62 263,28 zł
Pozostałe koszty operacyjne	109 658,79 zł	126 010,45 zł
Pozostałe przychody operacyjne	614 848,24 zł	105 109,35 zł
Przychody z operacji finansowych	41 648,41 zł	232 242,37 zł
Suma końcowa	293 652,04 zł	149 077,99 zł

	2017r	2018r
Marża M1	2 759 497,36 zł	2 485 843,31 zł
Koszty rodzajowe	27 598 023,98 zł	28 683 837,23 zł
Marża M2	119 039,70 zł	115 956,05 zł
PPO_PKO PF_KF	293 652,04 zł	149 077,99 zł
Marża M3	412 691,74 zł	265 034,04 zł



6. Zatrudnienie:

Poziom zatrudnienia w 2018 r. wyniósł średnio rocznie 45 osób.

7. Nakłady inwestycyjne:

Spółka SZAR SA w 2018r poniosła nakłady inwestycyjne w wysokości 226 849,78 zł. Są to wydatki związane rozbudową własnych powierzchni magazynowych, co obniży poziom zewnętrznych usług oraz modernizacji ciągów produkcyjnych.

8. Przepływy pieniężne

O dobrej kondycji finansowej Spółki świadczą również wskaźniki płynności finansowej bieżącej oraz szybkiej.

Rodzaj działalności	2017r	2018r
Przepływy środków pieniężnych z działalności operacyjnej	535 552,07	-2 123 268,99
Przepływy środków pieniężnych z działalności inwestycyjnej	-499 234,69	-129 297,16
Przepływy środków pieniężnych z działalności finansowej	711 795,12	758 490,82
Przepływy pieniężne netto razem	748 112,50 zł	-1 494 075,33 zł

Przepływy pieniężne wskazują, że generowane przez Spółkę środki oraz posiadane kredyty obrotowe i limity factoringowe za badany okres były wystarczające do bieżącej działalności operacyjnej oraz zapewniały finansowanie.

9. Wybrane wskaźniki finansowe:

Płynność finansowa

Lp.	Wyszczególnienie	2017	2018
1	Wskaźnik bieżącej płynności	1,6	1,8
2	Zalecany poziom (min)	1,2	1,2

Rentowność

Lp.	Wyszczególnienie	2017	2018
1	Wskaźnik rentowności netto	1,51%	1,06%
2	Zalecany poziom (min)	1,50%	1,50%

Sprawność działania

Lp.	Wyszczególnienie	2017	2018
1	Rotacja należności	80	68
2	Max poziom (rotacja należności)	35	35

Sprawozdanie Zarządu z działalności spółki SZAR Spółka Akcyjna za okres od 1 stycznia 2018 roku do 31 grudnia 2018 roku

3	Rotacja zapasów	93	112
4	Max poziom (rotacja zapasów)	25	25

Zadłużenie

Lp.	Wyszczególnienie	2017	2018
1	Wskaźnik ogólnego zadłużenia	0,4	0,367
2	Zalecany poziom (min)	0,5	0,5

III. Zdarzenia istotnie wpływające na działalność jednostki, jakie nastąpiły w roku obrotowym, a także po jego zakończeniu, do dnia zatwierdzenia sprawozdania finansowego

Utrzymująca się tendencja w branżach obrotu gospodarczego Spółki do wydłużania terminów płatności oraz nieterminowy spływ należności wpływa na obniżenie końcowych wyników Emitenta. Ta charakterystyka rynku powoduje pełne wykorzystanie linii kredytowej, wskutek powyższego – wzrost kosztów finansowania zakupionych towarów. Rynek węgla na którym pracuje Emitent podlega reorganizacji i presji zmian pod względem dostosowania do wymogów ekologicznych, co powoduje duże wahania cen surowca i jego dostępności. Rynek wyrobów stalowych stanowiący dla Spółki SZAR drugi co do wielkości rynek odbiorców notuje odreagowanie poprzednich okresów wzrostu. Przewidywana prognoza rozwoju gospodarczego Polski wskazuje jednak na niezagrażony poziom uzyskania obrotów i zakładanych marż w 2019 roku.

IV. Przewidywania dotyczące rozwoju jednostki

Spółka w 2018r wykorzystwała odbudowującą się koniunkturę na wysoko gatunkowe wyroby antracytowe znacząco zwiększając swój udział w rynku. Tę tendencję Emitent zamierza kontynuować, co potwierdzają przyjęte plany na 2019r. Zarząd zamierza kontynuować dywersyfikację rynków zaopatrzenia czemu sprzyja sytuacja rynkowa, gdyż sytuacja geopolityczna zmusza dostawców do gwarantowania polskim partnerom warunków zakupu nie obciążających ich ryzykiem importu.

SZAR SA kontynuować będzie produkcję i handel wyrobami stalowymi – profilami i lekkimi konstrukcjami własnej produkcji, zwiększając ich wolumen.

Zarząd podejmuje działania dla pozyskania korzystnych ofert importowych z rynku dalekiego wschodu dedykowanych branży stalowniczej i odlewniczej. Rozpoznanie rynku wskazuje na możliwość realizacji kontraktów ze skutkiem na III kw. 2019r.

Emitent prowadzi prace nad wdrożeniem nowego proekologicznego wyrobu –wysoko sprawnego kotła elektrodowego -z zakresu ogrzewania pomieszczeń z wykorzystaniem nośnika jakim jest energia elektryczna. Produkt ten może być wykorzystany do instalacji indywidualnych, przemysłowych oraz do instalacji fotowoltaicznych.

V. Ważniejsze osiągnięcia w dziedzinie badań i rozwoju

Spółka przeprowadziła badania certyfikujące kocioł elektrodowy, który to wyrób Emitent zamierza wprowadzić na rynek w 2019r.

VI. Informacje dotyczące nabycia akcji własnych w tym:

- przyczynie nabycia akcji własnych dokonanego w roku obrotowym,
- liczbie i wartości nominalnej nabytych oraz zbytych w roku obrotowym akcji, a w przypadku braku wartości nominalnej – ich wartości księgowej, jak też części kapitału podstawowego, którą te udziały reprezentują,
- w przypadku nabycia lub zbycia odpłatnego – równowartości tych akcji,
- liczbie i wartości nominalnej wszystkich akcji nabytych i zatrzymanych, a w razie braku wartości nominalnej – wartości księgowej, jak również części kapitału podstawowego, którą te udziały reprezentują;

Spółka nie nabyła akcji własnych

VII. Opis istotnych czynników ryzyka i zagrożeń

W opinii Zarządu SZAR S.A. najistotniejszymi czynnikami ryzyka i zagrożeń w perspektywie nadchodzącego roku są:

Ryzyko związane z zapewnieniem harmonijnych dostaw pełnego asortymentu antracytu

SZAR SA jest wieloletnim importerem antracytu z rynku krajów ościennych, przede wszystkim Ukrainy i Rosji. Utrzymująca się niestabilna sytuacja geopolityczna o powszechnie znanym podłożu powoduje ryzyko zapewnienia ciągłości dostaw towarów o powtarzalnych parametrach i cenach dla naszych odbiorców. W celu minimalizacji ryzyka, SZAR SA podjęła rozmowy z polskimi dostawcami antracytu w celu zapewnienia niezbędnej ilości dla własnej produkcji produktów węglpochodnych. Spółka w miarę możliwości utrzymuje zwiększone zapasy celem zapewnienia ciągłości dostaw

Ryzyko wynikające ze wzrostu kosztów działalności

Spółka podjęła działania w zakresie zmiany struktury kosztów działalności, co efektywnie wpływa na jakość produkcji. Ponadto, dostosowuje poziom zatrudnienia do aktualnego poziomu produkcji i sprzedaży, korzystając z usług obcych.

Ryzyko utraty płynności

Zdolność firmy do wywiązywania się z bieżących zobowiązań jest istotnym kryterium oceny kondycji finansowej każdego przedsiębiorstwa. Istotny wpływ na płynność finansową ma terminowy spływ należności oraz dostęp do zewnętrznych źródeł finansowania. Źródła finansowania działalności SZAR S.A. oprócz środków własnych, stanowią przede wszystkim, zobowiązania krótkoterminowe z tytułu dostaw oraz kredyty bankowe, factoring.

Jednocześnie Spółka wykorzystuje wewnętrzny system monitoringu należności. Spółka na bieżąco wywiązuje się ze swoich zobowiązań i w ocenie Zarządu zagrożenie co do pogorszenia się płynności jest znikome.

Ryzyko związane z możliwością wystąpienia zakłóceń w ciągłości produkcji

Podobnie jak każdy podmiot gospodarczy Spółka SZAR narażona jest na zdarzenia o charakterze losowym, które mogą zakłócić bieżącą pracę przedsiębiorstwa. Zaistnienie tego typu zdarzeń może negatywnie wpłynąć na kondycję finansową Emitenta. W związku z istnieniem tego typu ryzyka, Spółka przeprowadza systematyczne przeglądy techniczne majątku przeprowadzając na bieżąco wszelkie remonty. Ponadto Spółka ubezpiecza swój majątek od nagłych zdarzeń losowych.

Ryzyko związane z wahaniami cen głównych surowców wykorzystywanych do produkcji

Trafne oszacowanie ewentualnych wzrostów/spadków cen surowców jest niezwykle istotne z punktu widzenia procesu planowania przyszłych wyników finansowych Spółki. Ceny takich surowców jak antracyt, grafit, fluoryt są uzależnione od wielkości światowego zapotrzebowania. Nie jest zatem możliwe precyzyjne określenie skali i kierunku ich ewentualnych zmian. Emitent w celu zminimalizowania omawianego ryzyka utrzymuje odpowiednio duży poziom zapasów dla zachowania ciągłości produkcji i realizowania kontraktów, jak również zabezpiecza się negocjując ceny sprzedaży w walucie zakupu surowca. Na poziom cen wpływa również ryzyko logistyki importowanych surowców.

Ryzyko walutowe

Emitent kontroluje pozycję walutową. Z uwagi na rozliczenie po stronie zakupu i sprzedaży w walucie obcej (USD, EUR). Otwarte salda walutowe Spółka ma możliwość zabezpieczyć odpowiednimi instrumentami finansowymi. Emitent nie zawierał i nie zawiera transakcji pochodnych o charakterze spekulacyjnym.

Ryzyko związane z dostawcami

Spółka prowadzi stały monitoring rynku dostaw. Od jakości kupowanych surowców i terminowości dostaw zależą osiągnięte przez przedsiębiorstwo wyniki sprzedaży. Znaczna część asortymentu Emitenta jest bezpośrednio sprzedawana finalnemu odbiorcy. Spółka SZAR od kilku lat współpracuje ze stałą grupą dostawców, Ryzyko związane z opóźnieniami w dostawach surowca oraz zagrożenie jakościowe jest zdecydowanie zminimalizowane.

Ryzyko związane z odbiorcami

Wielkość sprzedaży Emitenta jest w dużej mierze uzależniona od sytuacji ekonomicznej w kraju. Ewentualne pogorszenie koniunktury wpłynie na zmniejszenie obrotów Spółki. Innym zagrożeniem jest struktura odbiorców. W przypadku wzrostu udziału pojedynczych odbiorców w strukturze przychodów, istnieje groźba uzyskania przez te podmioty przewagi negocjacyjnej, szczególnie w zakresie obniżania cen produktów Emitenta. Głównymi klientami Spółki SZAR są duże koncerny z branży metalurgicznej, chemicznej. Łączna sprzedaż do tej grupy odbiorców stanowi około 60% ogólnej wielkości sprzedaży. Pozostała sprzedaż jest dość rozdrobniona i w poszczególnych okresach ulega znacznym wahaniom. Ryzyko utraty jednego z kluczowych odbiorców stanowi istotne zagrożenie dla przychodów Emitenta. Spółka SZAR stara się zminimalizować to ryzyko poprzez dywersyfikację odbiorców, prowadzi wewnętrzną politykę nadzoru, weryfikuje odbiorców poprzez dostępne kanały, ustalając limity kupieckie.

SZAR SPÓŁKA AKCYJNA
42-280 Częstochowa, ul. Druclana 1
tel. 34 365 17 95, fax 34 365 16 19
NIP 573-10-34-358 Regon 150143223

Sporządzono, 13-05-2019r

PREZES ZARZĄDU

Szymon Rurarz

**dyr Biura Zarządu
PROKURENT SZAR S.A.**

Beta Rurarz-Grocholska