



blooder
t e a m

RAPORT OKRESOWY ZA II KWARTAŁ 2019 R.
01.04.2019–30.06.2019

DATA PUBLIKACJI: 13 SIERPANIA 2019



ul. Cystersów 9
31-553 Kraków
Polska

biuro@blooberteam.com

tel.: +48 12 35 38 555
fax: +48 12 35 93 934

Blobber Team SA zarejestrowana w rejestrze przedsiębiorców prowadzonym przez Sąd Rejonowy dla Krakowa-Śródmieście w Krakowie, XI Wydział Gospodarczy KRS pod numerem 0000380757, NIP 6762385817, kapitał zakładowy 176 729,90 zł w całości opłacony.

© 2019 Bloober Team S.A. All Rights Reserved.

SPIS TREŚCI

ROZ. TYTUŁ	STRONA
1. PODSTAWOWE INFORMACJE O SPÓŁCE	4
2. INFORMACJA O ZASADACH PRZYJĘTYCH PRZY SPORZĄDZANIU RAPORTU	8
3. KWARTALNE SKRÓCONE JEDNOSTKOWE SPRAWOZDANIE FINANSOWE	13
4. KWARTALNE SKRÓCONE SKONSOLIDOWANE SPRAWOZDANIE FINANSOWE	19
5. ZWIĘZŁA CHARAKTERYSTYKA ISTOTNYCH DOKONAŃ I NIEPOWODZEŃ EMITENTA W II KWARTALE 2019 ROKU, WRAZ Z OPISEM NAJWAŻNIEJSZYCH CZYNNIKÓW I ZDARZEŃ, W SZCZEGÓLNOŚCI O NIETYPOWYM CHARAKTERZE, MAJĄCYCH WPŁYW NA OSIĄGNIĘTE WYNIKI	27
6. ZWIĘZŁA CHARAKTERYSTYKA ISTOTNYCH DOKONAŃ I NIEPOWODZEŃ JEDNOSTEK WCHODZĄCYCH W SKŁAD GRUPY KAPITAŁOWEJ EMITENTA, PODLEGAJĄCYCH KONSOLIDACJI, W II KWARTALE 2019 ROKU, WRAZ Z OPISEM NAJWAŻNIEJSZYCH CZYNNIKÓW I ZDARZEŃ, W SZCZEGÓLNOŚCI O NIETYPOWYM CHARAKTERZE, MAJĄCYCH WPŁYW NA OSIĄGNIĘTE WYNIKI	34
7. INFORMACJA NA TEMAT DOFINANSOWAŃ ZE ŚRODKÓW UNIJNYCH, O KTÓRE UBIEGA SIĘ EMITENT ORAZ POZOSTAŁE SPÓŁKI WCHODZĄCE W SKŁAD GRUPY KAPITAŁOWEJ EMITENTA ORAZ STANU REALIZOWANYCH PROJEKTÓW	38
8. INFORMACJA ZARZĄDU EMITENTA NA TEMAT AKTYWNOŚCI, JAKĄ W OKRESIE OBJĘTYM RAPORTEM EMITENT PODEJMOWAŁ W OBSZARZE AKTYWNOŚCI NASTAWIONEJ NA WPROWADZENIE ROZWIĄZAŃ INNOWACYJNYCH	39
9. INFORMACJA DOTYCZĄCA LICZBY OSÓB ZATRUDNIONYCH U EMITENTA I W GRUPIE KAPITAŁOWEJ EMITENTA NA 30 MARCA 2019	39

1.

PODSTAWOWE INFORMACJE O SPÓŁCE

Bloober Team SA to niezależny producent gier wideo specjalizujący się w realizacji projektów z zakresu horroru psychologicznego. Członkowie zarządu Bloober Team SA – Piotr Babierno, Konrad Rekieć i Mateusz Lenart – należą do grona najbardziej rozpoznawalnych zarządzających w branży gier wideo na Zachodzie. Mają ponad 10-letnie doświadczenie, a na koncie ponad 30 zrealizowanych projektów. Zespół Bloober Team składa się z blisko 100 osób mających wieloletnie doświadczenie w produkowaniu gier. Spółka jest zaliczana przez partnerów biznesowych do grona 3 najlepszych zespołów tworzących gry z gatunku horror.

Bloober Team jest reprezentowany na świecie przez United Talent Agency – wiodącą hollywoodzką agencję zajmującą się reprezentowaniem artystów i własności intelektualnych (IP).

Bloober Team skupia się na tworzeniu mrocznych thrillerów i horrorów, skierowanych do wymagającego odbiorcy. Tworzy tytuły charakteryzujące się wyrazistymi bohaterami, dojrzałą historią i unikalnym światem. To produkcje, które wciągają gracza nie tylko oryginalnym scenariuszem i wyjątkowymi sceneriami, ale przede wszystkim niesza-blonowymi rozwiązaniami w samej rozgrywce.

Firma	Bloober Team spółka akcyjna
Skrót firmy	Bloober Team S.A.
Siedziba	Kraków
Adres siedziby	ul. Cystersów 9, 31-553 Kraków
Telefon	+12 35 38 555
Faks	+12 34 15 842
Adres poczty elektronicznej	ir@blooberteam.com, biuro@blooberteam.com
Strona internetowa	blooberteam.com
NIP	676-238-58-17
REGON	120794317
Sąd rejestrowy	Sąd Rejonowy dla Krakowa- Śródmieścia w Krakowie, XI Wydział Gospodarczy Krajowego Rejestru Sądowego
KRS	0000380757
Kapitał zakładowy	Kapitał zakładowy wynosi 176.729,90 zł i dzieli się na: a) 1.020.000 akcji zwykłych na okaziciela serii A, o wartości nominalnej 0,10 zł każda; b) 88.789 akcji zwykłych na okaziciela serii B, o wartości nominalnej 0,10 zł każda; c) 222.000 akcji zwykłych na okaziciela serii C, o wartości nominalnej 0,10 zł każda; d) 436.510 akcji zwykłych na okaziciela serii D, o wartości nominalnej 0,10 zł każda.

1.1. Organy spółki (stan na 30.06.2019)

Zarząd	Piotr Babieno	– Prezes Zarządu
	Konrad Rekieć	– Członek Zarządu
Rada Nadzorcza	Maciej Niewiadomski	– Przewodniczący i Sekretarz Rady Nadzorczej
	Łukasz Rosiński	– Wiceprzewodniczący Rady Nadzorczej
	Rafał Małek	– Członek Rady Nadzorczej
	Marcin Borek	– Członek Rady Nadzorczej
	Andrzej Zyguła	– Członek Rady Nadzorczej
	Piotr Jędras	– Członek Rady Nadzorczej

Na dzień 1 kwietnia 2019 r. oraz 30 czerwca 2019 r. w skład Rady Nadzorczej Emitenta wchodziły następujące osoby: Maciej Niewiadomski, Łukasz Rosiński, Rafał Małek, Marcin Borek, Andrzej Zyguła i Piotr Jędras, a w skład Zarządu: Piotr Babieno i Konrad Rekieć. W dniu 22 lipca 2019r. rozpoczęła się nowa kadencja Zarządu, a w skład tego organu dołączył Mateusz Lenart, powołany do pełnienia funkcji Członka Zarządu. Skład Rady Nadzorczej do dnia dzisiejszego nie uległ zmianie.

1.2. Struktura akcjonariatu

Informację o strukturze akcjonariatu Emitenta, z uwzględnieniem akcjonariuszy posiadających, na dzień sporządzenia niniejszego raportu, co najmniej 5% głosów na Walnym Zgromadzeniu Akcjonariuszy, sporządzono w oparciu o zawiadomienia przekazane Emitentowi na podstawie ustawy o ofercie i rozporządzenia MAR.

STRUKTURA AKCJONARIATU	NA DZIEŃ 30.06.2019				NA DZIEŃ PUBLIKACJI RAPORTU 13.08.2019			
	L. AKCJI	WARTOŚĆ NOMINALNA 1 AKCJI	UDZIAŁ % W LICZBIE GŁOSÓW	UDZIAŁ % W KAPITALE ZAKŁADOWYM	L. AKCJI	WARTOŚĆ NOMINALNA 1 AKCJI	UDZIAŁ % W LICZBIE GŁOSÓW	UDZIAŁ % W KAPITALE ZAKŁADOWYM
Piotr Babieno	200.000	0,10	11,32%	11,32%	200.000	0,10	11,32%	11,32%
Lartiq TFI S.A.	173.104	0,10	9,79%	9,79%	173.104	0,10	9,79%	9,79%
Rockbridge TFI S.A.	—	—	—	—	93.834	0,10	5,31%	5,31%
MetLife TFI S.A.	90.195	0,10	5,1%	5,1%	90.195	0,10	5,1%	5,1%
Pozostali	1.304.000	0,10	73,79%	73,79%	1.210.166	0,10	68,48%	68,48%
Razem	1.767.299		100%	100%	1.767.299		100%	100%

1.3. Jednostki wchodzące w skład grupy kapitałowej emitenta (stan na 30.06.2019)

SPÓŁKA	SIEDZIBA	% POSIADANYCH UDZIAŁÓW/AKCJI
iFun4all Spółka akcyjna	Kraków	50,56
Freeky Games spółka z ograniczoną odpowiedzialnością	Kraków	25,01
Digital Games Services Spółka z ograniczoną odpowiedzialnością	Kraków	100
Feardemic Spółka z ograniczoną odpowiedzialnością	Kraków	100
iPlacement Spółka z ograniczoną odpowiedzialnością	Kraków	100
Neuro- Code Spółka z ograniczoną odpowiedzialnością	Kraków	100
Bloober Team NA Inc.	Palo Alto	100

1.4. Wskazanie jednostek wchodzących w skład grupy kapitałowej Emitenta, podlegających konsolidacji

Konsolidacji metodą pełną podlegają następujące spółki: Bloober Team S.A., Digital Games Services Sp. z o.o., iFun4all S.A., Feardemic Sp. z o.o., Neuro- Code Sp. z o.o., iPlacement sp. z o.o. Spółka Bloober Team NA nie została objęta konsolidacją. Dane finansowe tej spółki nie mają istotnego wpływu na skonsolidowane sprawozdanie finansowe. Spółka Freeky Games Sp. z o.o nie została objęta konsolidacją z uwagi na posiadany udział w kapitale zakładowym.



Blair Witch

(Bloober Team)



Layers of Fear 2

(Bloober Team)




Blair Witch

(Bloober Team)



Vampire: The Masquerade – Coteries of New York (iFun4all)



The Padre

(Feardemic)

2.

INFORMACJA O ZASADACH PRZYJĘTYCH PRZY SPORZĄDZANIU RAPORTU

2.1. Informacje o zasadach przyjętych przy sporządzaniu raportu jednostkowego

Wartości niematerialne i prawne

W pozycji tej ujmuje się nabyte przez jednostkę, zaliczane do aktywów trwałych, prawa majątkowe nadające się do gospodarczego wykorzystania, o przewidywanym okresie ekonomicznej użyteczności dłuższym niż rok, przeznaczone do używania na potrzeby jednostki.

Wartości niematerialne i prawne wyceniono według cen nabycia, pomniejszonych o odpisy amortyzacyjne lub umorzeniowe.

Stawki amortyzacyjne ustalone zostały z uwzględnieniem okresu ekonomicznej użyteczności wartości niematerialnych i prawnych. Odzwierciedlają faktyczny okres ich użytkowania. Wartości niematerialne amortyzuje się metodą liniową przy zastosowaniu następujących stawek:

- ♦ oprogramowanie - 50 %
- ♦ prawa autorskie - 50%
- ♦ licencje - 50%

Wartości niematerialne i prawne o wartości jednostkowej do 3.500,00 zł amortyzowane są jednorazowo. Rozpoczęcie amortyzacji następuje nie wcześniej niż po przyjęciu wartości niematerialnych i prawnych do używania.

Środki trwałe

W pozycji tej ujęte zostały rzeczowe aktywa trwałe i zrównane z nimi, o przewidywanym okresie ekonomicznej użyteczności dłuższym niż rok, kompletne, zdatne do użytku i przeznaczone na potrzeby jednostki.

Środki trwałe zakupione wyceniane są według cen nabycia lub kosztu wytworzenia.

Wartość początkowa środków trwałych pomniejszona została o odpisy amortyzacyjne. Stawki amortyzacyjne

ustalone zostały z uwzględnieniem okresu użyteczności środków trwałych i odzwierciedlają faktyczne zużycie środków trwałych.

W poszczególnych grupach stosowane są następujące stawki i metody amortyzacji

- ♦ grupa 0 10% - am. liniowa,
- ♦ grupa IV 30–60% - am. liniowa,
- ♦ grupa VII 20% - am. liniowa,
- ♦ grupa VIII 100% - am. jednorazowa,

Środki trwałe o wartości jednostkowej do 3.500,00 zł amortyzowane są jednorazowo. Rozpoczęcie amortyzacji następuje nie wcześniej niż po przyjęciu środka trwałego do używania.

Środki trwałe używane na podstawie umów najmu, dzierżawy, leasingu lub innej o podobnym charakterze są zaliczane do majątku jednostki.

Długoterminowe aktywa finansowe

Udziały i akcje w jednostkach powiązanych wycenia się według kosztów ich nabycia tj. cena zakupu/objęcia jest powiększona o koszty związane z transakcją nabycia/objęcia udziałów i akcji.

Zapasy

Półprodukty i produkty w toku na dzień bilansowy wyceniono w wysokości bezpośrednich kosztów wytworzenia oraz uzasadnionej części kosztów pośrednich.

Przy wycenie produktów gotowych uwzględnia się art. 34 ust. 3 ustawy o rachunkowości dotyczący produktów wielokrotnej sprzedaży.

Art. 34 ust. 3 ustawy o rachunkowości mówi, że „wytworzone przez jednostkę filmy, oprogramowanie komputerów, projekty typowe i inne produkty o po-

dobnym charakterze, przeznaczone do sprzedaży, wycenia się w okresie przynoszenia przez nie korzyści ekonomicznych, nie dłuższym niż 5 lat, w wysokości nadwyżki kosztów ich wytworzenia nad przychodami według cen sprzedaży netto, uzyskanymi ze sprzedaży tych produktów w ciągu tego okresu. Nieodpisane po upływie tego okresu koszty wytworzenia zwiększają pozostałe koszty operacyjne.”

Rozrachunki

Należności

Na dzień bilansowy należności wycenia się w kwocie wymaganej zapłaty, z zachowaniem ostrożności.

Zobowiązania

Za zobowiązania uznaje się wynikający z przeszłych zdarzeń obowiązek wykonania świadczeń o wiarygodnie określonej wartości, które spowodują wykorzystanie już posiadanych lub przyszłych aktywów Spółki.

Na dzień powstania, zobowiązania wycenia się według wartości nominalnej. Na dzień bilansowy, zobowiązania wycenia się w kwocie wymagającej zapłaty.

Środki pieniężne

Wycenia się według wartości nominalnej.

Różnice kursowe

Wyrażone w walutach obcych operacje gospodarcze ujmuje się w księgach rachunkowych na dzień ich przeprowadzenia odpowiednio po kursie:

- ♦ Kupna lub sprzedaży walut stosowanych przez bank, z którego usług korzysta Spółka – w przypadku operacji sprzedaży lub kupna walut oraz operacji zapłaty należności lub zobowiązań,
- ♦ Średnim ustalonym dla danej waluty przez Narodowy Bank Polski na ten dzień, chyba że w zgłoszeniu celnym lub w innym wiążącym jednostkę dokumencie ustalony został inny kurs – w przypadku pozostałych operacji.

Na dzień bilansowy wycenione zostały wyrażone w walutach obcych:

- ♦ składniki aktywów – po kursie ustalonym dla danej waluty przez Narodowy Bank Polski na ten dzień,
- ♦ składniki pasywów – po kursie ustalonym dla danej waluty przez Narodowy Bank Polski na ten dzień.

Różnice kursowe, dotyczące pozostałych aktywów i pasywów wyrażonych w walutach obcych, powstałe

na dzień wyceny oraz przy zapłacie należności i zobowiązań w walutach obcych, zalicza się odpowiednio do przychodów lub kosztów finansowych. W uzasadnionych przypadkach różnice kursowe zalicza się do ceny nabycia lub kosztu wytworzenia środków trwałych, środków trwałych w budowie lub wartości niematerialnych i prawnych.

Rezerwy

Rezerwy są to zobowiązania, których termin wymagalności lub kwota nie są pewne. Tworzy się je na pewne lub prawdopodobne przyszłe zobowiązania w ciężar pozostałych kosztów operacyjnych, kosztów finansowych, strat nadzwyczajnych, zależnie od okoliczności z którymi przyszłe zobowiązania się wiążą.

Zobowiązania warunkowe - pozabilansowe

Za zobowiązania warunkowe Spółka uznaje potencjalny przyszły obowiązek wykonania świadczeń, których powstanie jest uzależnione od zaistnienia określonych zdarzeń.

Rozliczenia międzyokresowe

Rozliczenia międzyokresowe czynne obejmują rozliczenia:

- ♦ krótkoterminowe, które dotyczą przyszłych okresów sprawozdawczych i trwają nie dłużej niż 12 miesięcy od dnia bilansowego.
- ♦ długoterminowe, które dotyczą przyszłych okresów sprawozdawczych i trwają dłużej niż 12 miesięcy od dnia bilansowego.

Odpisy czynnych i biernych rozliczeń międzyokresowych kosztów następują stosownie do upływu czasu lub wielkości świadczeń.

Kapitał własny

Na dzień bilansowy kapitał zakładowy wykazuje się w wysokości określonej w statucie spółki i wpisanej w KRS.

Kapitał zapasowy Spółki tworzony jest z agio. Przeznaczenie kapitału zapasowego określa umowa Spółki.

Rachunek przepływów pieniężnych, przychody, koszty, wynik finansowy

Rachunek przepływów pieniężnych jest sporządzany metodą pośrednią.

2. INFORMACJA O ZASADACH PRZYJĘTYCH PRZY SPORZĄDZANIU RAPORTU

Rachunek zysków i strat Spółka sporządza według wariantu porównawczego.

Przychody i zyski

Za przychody i zyski Spółka uznaje uprawdopodobnione powstanie w okresie sprawozdawczym korzyści ekonomicznych, o wiarygodnie określonej wartości, w formie zwiększenia wartości aktywów, albo zmniejszenia wartości zobowiązań, które doprowadzą do wzrostu kapitału własnego lub zmniejszenia jego niedoboru w inny sposób niż wniesienie wkładów przez udziałowców lub właścicieli.

Koszty i straty

Przez koszty i straty jednostka rozumie uprawdopodobnione zmniejszenia w okresie sprawozdawczym korzyści ekonomicznych, o wiarygodnie określonej wartości, w formie zmniejszenia wartości aktywów, albo zwiększenia wartości zobowiązań i rezerw, które doprowadzą do zmniejszenia kapitału własnego lub

zwiększenia jego niedoboru w inny sposób niż wycofanie środków przez udziałowców lub właścicieli.

Wynik finansowy

Na wynik finansowy netto składają się:

- ♦ wynik działalności operacyjnej, w tym z tytułu pozostałych przychodów i kosztów operacyjnych (pośrednio związanych z działalnością operacyjną jednostki),
- ♦ wynik operacji finansowych,
- ♦ wynik operacji nadzwyczajnych (powstałych na skutek zdarzeń trudnych do przewidzenia, poza działalnością operacyjną jednostki i nie związane z ogólnym ryzykiem jej prowadzenia),
- ♦ obowiązkowe obciążenia wyniku finansowego z tytułu podatku dochodowego, którego podatnikiem jest jednostka, i płatności z nim zrównanych, na podstawie odrębnych przepisów.

Zmiany zasad rachunkowości

Nie dotyczy Grupy Bloober Team Spółka Akcyjna.

2.2. Informacje o zasadach przyjętych przy sporządzaniu raportu skonsolidowanego

Wartości niematerialne i prawne

W pozycji tej ujmuje się nabyte przez jednostkę, zaliczane do aktywów trwałych, prawa majątkowe nadające się do gospodarczego wykorzystania, o przewidywanym okresie ekonomicznej użyteczności dłuższym niż rok, przeznaczone do używania na potrzeby jednostki.

Wartości niematerialne i prawne wyceniono według cen nabycia, pomniejszonych o odpisy amortyzacyjne lub umorzeniowe.

Stawki amortyzacyjne ustalone zostały z uwzględnieniem okresu ekonomicznej użyteczności wartości niematerialnych i prawnych. Odzwierciedlają faktyczny okres ich użytkowania. Wartości niematerialne amortyzuje się metodą liniową przy zastosowaniu następujących stawek:

- ♦ oprogramowanie - 50 %
- ♦ prawa autorskie - 50%
- ♦ licencje - 50%

Wartości niematerialne i prawne o wartości jednostkowej do 3.500,00 zł amortyzowane są jednorazowo. Rozpoczęcie amortyzacji następuje nie wcześniej niż

po przyjęciu wartości niematerialnych i prawnych do używania.

Środki trwałe

W pozycji tej ujęte zostały rzeczowe aktywa trwałe i zrównane z nimi, o przewidywanym okresie ekonomicznej użyteczności dłuższym niż rok, kompletne, zdatne do użytku i przeznaczone na potrzeby jednostki.

Środki trwałe zakupione wyceniane są według cen nabycia lub kosztu wytworzenia.

Wartość początkowa środków trwałych pomniejszona została o odpisy amortyzacyjne. Stawki amortyzacyjne ustalone zostały z uwzględnieniem okresu użyteczności środków trwałych i odzwierciedlają faktyczne zużycie środków trwałych.

W poszczególnych grupach stosowane są następujące stawki i metody amortyzacji:

- ♦ grupa 0 10% - am. liniowa,
- ♦ grupa IV 30–60% - am. liniowa,
- ♦ grupa VII 20% - am. liniowa,
- ♦ grupa VIII 100% - am. jednorazowa,

Środki trwałe o wartości jednostkowej do 3.500,00 zł amortyzowane są jednorazowo. Rozpoczęcie amortyzacji następuje nie wcześniej niż po przyjęciu środka trwałego do używania.

Środki trwałe używane na podstawie umów najmu, dzierżawy, leasingu lub innej o podobnym charakterze są zaliczane do majątku jednostki.

Długoterminowe aktywa finansowe

Udziały i akcje w jednostkach powiązanych wycenia się według kosztów ich nabycia tj. cena zakupu/objęcia jest powiększona o koszty związane z transakcją nabycia/objęcia udziałów i akcji.

Zapasy

Półprodukty i produkty w toku na dzień bilansowy wyceniono w wysokości bezpośrednich kosztów wytworzenia oraz uzasadnionej części kosztów pośrednich.

Przy wycenie produktów gotowych uwzględnia się art. 34 ust. 3 ustawy o rachunkowości dotyczący produktów wielokrotnej sprzedaży.

Art. 34 ust. 3 ustawy o rachunkowości mówi, że „wytworzone przez jednostkę filmy, oprogramowanie komputerów, projekty typowe i inne produkty o podobnym charakterze, przeznaczone do sprzedaży, wycenia się w okresie przynoszenia przez nie korzyści ekonomicznych, nie dłuższym niż 5 lat, w wysokości nadwyżki kosztów ich wytworzenia nad przychodami według cen sprzedaży netto, uzyskanymi ze sprzedaży tych produktów w ciągu tego okresu. Nieodpisane po upływie tego okresu koszty wytworzenia zwiększają pozostałe koszty operacyjne.”

Rozrachunki

Należności

Na dzień bilansowy należności wycenia się w kwocie wymaganej zapłaty, z zachowaniem ostrożności.

Zobowiązania

Za zobowiązania uznaje się wynikający z przeszłych zdarzeń obowiązek wykonania świadczeń o wiarygodnie określonej wartości, które spowodują wykorzystanie już posiadanych lub przyszłych aktywów Spółki.

Na dzień powstania, zobowiązania wycenia się według wartości nominalnej. Na dzień bilansowy, zobowiązania wycenia się w kwocie wymagającej zapłaty.

Środki pieniężne

Wycenia się według wartości nominalnej.

Różnice kursowe

Wyrażone w walutach obcych operacje gospodarcze ujmuje się w księgach rachunkowych na dzień ich przeprowadzenia odpowiednio po kursie:

- ♦ Kupna lub sprzedaży walut stosowanych przez bank, z którego usług korzysta Spółka – w przypadku operacji sprzedaży lub kupna walut oraz operacji zapłaty należności lub zobowiązań,
- ♦ Średnim ustalonym dla danej waluty przez Narodowy Bank Polski na ten dzień, chyba że w zgłoszeniu celnym lub w innym wiążącym jednostkę dokumencie ustalony został inny kurs – w przypadku pozostałych operacji.

Na dzień bilansowy wycenione zostały wyrażone w walutach obcych:

- ♦ składniki aktywów – po kursie ustalonym dla danej waluty przez Narodowy Bank Polski na ten dzień,
- ♦ składniki pasywów – po kursie ustalonym dla danej waluty przez Narodowy Bank Polski na ten dzień.

Różnice kursowe, dotyczące pozostałych aktywów i pasywów wyrażonych w walutach obcych, powstałe na dzień wyceny oraz przy zapłacie należności i zobowiązań w walutach obcych, zalicza się odpowiednio do przychodów lub kosztów finansowych. W uzasadnionych przypadkach różnice kursowe zalicza się do ceny nabycia lub kosztu wytworzenia środków trwałych, środków trwałych w budowie lub wartości niematerialnych i prawnych.

Rezerwy

Rezerwy są to zobowiązania, których termin wymagalności lub kwota nie są pewne. Tworzy się je na pewne lub prawdopodobne przyszłe zobowiązania w ciężar pozostałych kosztów operacyjnych, kosztów finansowych, strat nadzwyczajnych, zależnie od okoliczności z którymi przyszłe zobowiązania się wiążą.

Zobowiązania warunkowe - pozabilansowe

Za zobowiązania warunkowe Spółka uznaje potencjalny przyszły obowiązek wykonania świadczeń, których powstanie jest uzależnione od zaistnienia określonych zdarzeń.

Rozliczenia międzyokresowe

Rozliczenia międzyokresowe czynne obejmują rozliczenia:

2. INFORMACJA O ZASADACH PRZYJĘTYCH PRZY SPORZĄDZANIU RAPORTU

- ♦ krótkoterminowe, które dotyczą przyszłych okresów sprawozdawczych i trwają nie dłużej niż 12 miesięcy od dnia bilansowego.
- ♦ długoterminowe, które dotyczą przyszłych okresów sprawozdawczych i trwają dłużej niż 12 miesięcy od dnia bilansowego.

Odpisy czynnych i biernych rozliczeń międzyokresowych kosztów następują stosownie do upływu czasu lub wielkości świadczeń.

Kapitał własny

Na dzień bilansowy kapitał zakładowy wykazuje się w wysokości określonej w statucie spółki i wpisanej w KRS.

Kapitał zapasowy Spółki tworzony jest z agio. Przeznaczenie kapitału zapasowego określa umowa Spółki.

Rachunek przepływów pieniężnych, przychody, koszty, wynik finansowy.

Rachunek przepływów pieniężnych jest sporządzany metodą pośrednią.

Rachunek zysków i strat Spółka sporządza według wariantu porównawczego.

Przychody i zyski

Za przychody i zyski Spółka uznaje uprawdopodobnione powstanie w okresie sprawozdawczym korzyści ekonomicznych, o wiarygodnie określonej wartości, w formie zwiększenia wartości aktywów, albo zmniejszenia wartości

zobowiązań, które doprowadzą do wzrostu kapitału własnego lub zmniejszenia jego niedoboru w inny sposób niż wniesienie wkładów przez udziałowców lub właścicieli.

Koszty i straty

Przez koszty i straty jednostka rozumie uprawdopodobnione zmniejszenia w okresie sprawozdawczym korzyści ekonomicznych, o wiarygodnie określonej wartości, w formie zmniejszenia wartości aktywów, albo zwiększenia wartości zobowiązań i rezerw, które doprowadzą do zmniejszenia kapitału własnego lub zwiększenia jego niedoboru w inny sposób niż wycofanie środków przez udziałowców lub właścicieli.

Wynik finansowy

Na wynik finansowy netto składają się:

- ♦ wynik działalności operacyjnej, w tym z tytułu pozostałych przychodów i kosztów operacyjnych (pośrednio związanych z działalnością operacyjną jednostki),
- ♦ wynik operacji finansowych,
- ♦ wynik operacji nadzwyczajnych (powstałych na skutek zdarzeń trudnych do przewidzenia, poza działalnością operacyjną jednostki i nie związane z ogólnym ryzykiem jej prowadzenia),
- ♦ obowiązkowe obciążenia wyniku finansowego z tytułu podatku dochodowego, którego podatnikiem jest jednostka, i płatności z nim zrównanych, na podstawie odrębnych przepisów.

Zmiany zasad rachunkowości

Nie dotyczy Grupy Bloober Team Spółka Akcyjna.

3.

KWARTALNE SKRÓCONE JEDNOSTKOWE SPRAWOZDANIE FINANSOWE

Bilans – Aktywa

Lp.	Tytuł	Stan na 30.06.2019r.	Stan na 31.03.2019r.	Stan na 30.06.2018r.	Stan na 31.03.2018r.
A	AKTYWA TRWAŁE	5,652,035.37	4,604,506.06	3,691,299.67	3,113,685.80
I	Wartości niematerialne i prawne	559,065.23	413,341.87	98,293.01	105,927.27
1	Koszty zakończonych prac rozwojowych	0.00	0.00	1,252.22	1,252.22
2	Wartość firmy				
3	Inne wartości niematerialne i prawne	559,065.23	413,341.87	97,040.79	104,675.05
4	Zaliczki na wartości niematerialne i prawne				
II	Rzeczowe aktywa trwałe	1,625,508.53	1,646,783.46	1,048,625.93	1,035,019.57
1	Środki trwałe	1,625,508.53	1,607,428.17	1,018,763.35	1,005,156.99
a	grunty (w tym prawo użytkowania wieczystego gruntu)				
b	budynki, lokale i obiekty inżynierii lądowej i wodnej	351,806.60	307,397.67	43,472.00	44,726.00
c	urządzenia techniczne i maszyny	813,687.41	799,848.23	365,916.48	313,459.13
d	środki transportu	453,039.66	490,513.43	602,934.76	640,408.54
e	inne środki trwałe	6,974.86	9,668.84	6,440.11	6,563.32
2	Środki trwałe w budowie	0.00	39,355.29	29,862.58	29,862.58
3	Zaliczki na środki trwałe w budowie				
III	Należności długoterminowe	0.00	0.00	0.00	0.00
1	Od jednostek powiązanych				
2	Od pozostałych jednostek, w których jednostka posiada zaangażowanie w kapitale				
3	Od jednostek pozostałych				
IV	Inwestycje długoterminowe	1,820,836.03	1,122,890.69	1,122,890.69	1,122,890.69
1	Nieruchomości	0.00	0.00	0.00	0.00
2	Wartości niematerialne i prawne				
3	Długoterminowe aktywa finansowe	1,820,836.03	1,122,890.69	1,122,890.69	1,122,890.69
a	w jednostkach powiązanych	1,820,836.03	1,122,890.69	1,122,890.69	1,122,890.69
	- udziały lub akcje	1,122,890.69	1,122,890.69	1,122,890.69	1,122,890.69
	- inne papiery wartościowe				
	- udzielone pożyczki	697,945.34			
	- inne długoterminowe aktywa finansowe				
b	w pozostałych jednostkach, w których jednostka posiada zaangażowanie w kapitale	0.00	0.00	0.00	0.00
	- udziały lub akcje				
	- inne papiery wartościowe				
	- udzielone pożyczki				
	- inne długoterminowe aktywa finansowe				

3. KWARTALNE SKRÓCONE JEDNOSTKOWE SPRAWOZDANIE FINANSOWE

Lp.	Tytuł	Stan na 30.06.2019r.	Stan na 31.03.2019r.	Stan na 30.06.2018r.	Stan na 31.03.2018r.
c	w pozostałych jednostkach	0.00	0.00	0.00	0.00
	- udziały lub akcje				
	- inne papiery wartościowe				
	- udzielone pożyczki				
	- inne długoterminowe aktywa finansowe				
4	Inne inwestycje długoterminowe				
V	Długoterminowe rozliczenia międzyokresowe	1,646,625.58	1,421,490.04	1,421,490.04	849,848.27
1	Aktywa z tytułu odroczonego podatku dochodowego	1,646,625.58	1,421,490.04	1,421,490.04	849,848.27
2	Inne rozliczenia międzyokresowe	0.00	0.00	0.00	0.00
B	AKTYWA OBROTOWE	43,133,209.28	44,726,569.09	33,380,114.16	35,257,558.31
I	Zapasy	34,367,988.93	33,946,820.63	25,196,373.23	25,140,720.77
1	Materiały				
2	Półprodukty i produkty w toku	32,076,848.93	32,230,086.49	24,595,884.57	24,522,201.73
3	Produkty gotowe	2,291,140.00	1,716,734.14	600,488.66	618,519.04
4	Towary				
5	Zaliczki na dostawy				
II	Należności krótkoterminowe	4,864,901.06	4,691,507.09	3,421,908.80	3,974,836.06
1	Należności od jednostek powiązanych	678,452.86	655,962.63	642,169.36	641,554.36
a	z tytułu dostaw i usług, o okresie spłaty:	50,092.86	27,602.63	13,869.36	13,254.36
	- do 12 miesięcy	50,092.86	27,602.63	13,869.36	13,254.36
	- powyżej 12 miesięcy				
b	inne	628,360.00	628,360.00	628,300.00	628,300.00
2	Należności od pozostałych jednostek, w których jednostka posiada zaangażowanie w kapitale	0.00	0.00	0.00	0.00
a	z tytułu dostaw i usług, o okresie spłaty:				
	- do 12 miesięcy				
	- powyżej 12 miesięcy				
b	inne				
3	Należności od pozostałych jednostek	4,186,448.20	4,035,544.46	2,779,739.44	3,333,281.70
a	z tytułu dostaw i usług, o okresie spłaty:	2,085,130.57	2,352,184.86	369,343.72	2,593,873.22
	- do 12 miesięcy	2,085,130.57	2,352,184.86	369,343.72	2,593,873.22
	- powyżej 12 miesięcy				
b	z tytułu podatków, dotacji, ceł, ubezpieczeń społecznych i zdrowotnych oraz innych świadczeń	1,692,312.55	1,372,013.33	1,784,645.47	
c	inne	409,005.28	311,346.27	625,750.25	739,408.48
d	dochodzone na drodze sądowej	0.00	0.00	0.00	0.00
III	Inwestycje krótkoterminowe	3,628,345.32	5,737,521.23	4,075,003.40	5,457,654.26
1	Krótkoterminowe aktywa finansowe	3,628,345.32	5,737,521.23	4,075,003.40	5,457,654.26
a	w jednostkach powiązanych	831,776.77	1,345,847.02	669,643.16	475,438.91
	- udziały lub akcje				
	- inne papiery wartościowe				
	- udzielone pożyczki	831,776.77	1,345,847.02	669,643.16	475,438.91
	- inne krótkoterminowe aktywa finansowe				
b	w pozostałych jednostkach	0.00	0.00		0.00
	- udziały lub akcje				
	- inne papiery wartościowe				
	- udzielone pożyczki	0.00	0.00	0.00	0.00
	- inne krótkoterminowe aktywa finansowe				
c	środki pieniężne i inne aktywa pieniężne	2,796,568.55	4,391,674.21	3,405,360.24	4,982,215.35
	- środki pieniężne w kasie i na rachunkach	2,796,568.55	4,391,674.21	3,405,360.24	4,982,215.35
	- inne środki pieniężne				
	- inne aktywa pieniężne				

3. KWARTALNE SKRÓCONE JEDNOSTKOWE SPRAWOZDANIE FINANSOWE

Lp.	Tytuł	Stan na 30.06.2019r.	Stan na 31.03.2019r.	Stan na 30.06.2018r.	Stan na 31.03.2018r.
2	Inne inwestycje krótkoterminowe				
IV	Krótkoterminowe rozliczenia międzyokresowe	271,973.97	350,720.14	686,828.73	684,347.22
C	NALEŻNE WPLĄTY NA KAPITAŁ (FUNDUSZ) PODSTAWOWY				
D	UDZIAŁY (AKCJE) WŁASNE				
AKTYWA RAZEM		48,785,244.65	49,331,075.15	37,071,413.83	38,371,244.11

13.08.2019

Bilans – Pasywa

Lp.	Tytuł	Stan na 30.06.2019r.	Stan na 31.03.2019r.	Stan na 30.06.2018r.	Stan na 31.03.2018r.
A	KAPITAŁ (FUNDUSZ) WŁASNY	27,207,916.45	28,328,453.61	23,559,911.61	27,307,799.90
I	Kapitał (fundusz) podstawowy	176,729.90	176,729.90	176,729.90	176,729.90
II	Kapitał (fundusz) zapasowy, w tym:	13,197,750.52	17,237,607.59	17,237,607.59	17,237,607.59
	- nadwyżka wartości sprzedaży (wartości emisyjnej) nad wartością nominalną udziałów (akcji)	13,138,840.52	17,178,697.59	17,178,697.59	17,178,697.59
III	Kapitał (fundusz) z aktualizacji wyceny, w tym:				
	- z tytułu aktualizacji wartości godziwej				
IV	Pozostałe kapitały (fundusze) rezerwowe, w tym:	11,346,160.49	7,306,303.42	7,306,303.42	7,306,303.42
	- tworzone zgodnie z umową (statutem) spółki	742,510.49	742,510.49	742,510.49	742,510.49
	- na udziały (akcje) własne	10,603,650.00	6,563,792.93	6,563,792.93	6,563,792.93
VII	Zysk (strata) z lat ubiegłych	1,294,741.89	2,514,944.94	(2,746,211.93)	1,615,273.35
VIII	Zysk (strata) netto	1,192,533.65	1,092,867.76	1,585,482.63	971,885.64
IX	Odpisy z zysku netto w ciągu roku obrotowego (wielkość ujemna)				
B	ZOBOWIĄZANIA I REZERWY NA ZOBOWIĄZANIA	21,577,328.20	21,002,621.54	13,511,502.22	11,063,444.21
I	Rezerwy na zobowiązania	1,184,042.74	1,046,895.89	245,007.41	215,142.24
1	Rezerwa z tytułu odroczonego podatku dochodowego	631,584.37	801,888.48	0.00	0.00
2	Rezerwa na świadczenia emerytalne i podobne	0.00	0.00	0.00	0.00
	- długoterminowa				
	- krótkoterminowa				
3	Pozostałe rezerwy	552,458.37	245,007.41	245,007.41	215,142.24
	- długoterminowe				
	- krótkoterminowe	552,458.37	245,007.41	245,007.41	215,142.24
II	Zobowiązania długoterminowe	1,050,558.10	2,200,395.64	461,575.93	464,999.08
1	Wobec jednostek powiązanych				
2	Wobec pozostałych jednostek, w których jednostka posiada zaangażowanie w kapitale				
3	Wobec pozostałych jednostek	1,050,558.10	2,200,395.64	461,575.93	464,999.08
a	kredyty i pożyczki	400,000.00	1,549,837.54	0.00	0.00
b	z tytułu emisji dłużnych papierów wartościowych	0.00	0.00	0.00	0.00
c	inne zobowiązania finansowe	650,558.10	650,558.10	461,575.93	464,999.08

3. KWARTALNE SKRÓCONE JEDNOSTKOWE SPRAWOZDANIE FINANSOWE

Lp.	Tytuł	Stan na 30.06.2019r.	Stan na 31.03.2019r.	Stan na 30.06.2018r.	Stan na 31.03.2018r.
d	inne				
III	Zobowiązania krótkoterminowe	5,815,357.88	4,455,765.08	3,552,936.00	1,648,646.91
1	Wobec jednostek powiązanych	8,600.00	8,600.00	8,600.01	8,600.01
a	z tytułu dostaw i usług, o okresie wymagalności	0.00	0.00	0.01	0.01
	- do 12 miesięcy	0.00	0.00	0.01	0.01
	- powyżej 12 miesięcy				
b	inne	8,600.00	8,600.00	8,600.00	8,600.00
2	Zobowiązania wobec pozostałych jednostek, w których jednostka posiada zaangażowanie w kapitale				
a	z tytułu dostaw i usług, o okresie wymagalności				
	- do 12 miesięcy				
	- powyżej 12 miesięcy				
b	inne				
3	Wobec pozostałych jednostek	5,806,757.88	4,447,165.08	3,544,335.99	1,640,046.90
a	kredyty i pożyczki	2,127,631.12	1,758,765.02	1,915,705.64	83,686.86
b	z tytułu emisji dłużnych papierów wartościowych	0.00	0.00	0.00	0.00
c	inne zobowiązania finansowe	126,510.96	191,620.54	103,885.20	121,489.20
d	z tytułu dostaw i usług, o okresie wymagalności	2,162,406.11	1,531,964.77	574,903.11	669,225.86
	- do 12 miesięcy	2,162,406.11	1,531,964.77	574,903.11	669,225.86
	- powyżej 12 miesięcy				
e	zaliczki otrzymane na dostawy				
f	zobowiązania wekslowe				
g	z tytułu podatków, ceł, ubezpieczeń i innych	666,067.02	386,147.07	545,086.50	363,931.29
h	z tytułu wynagrodzeń	649,100.81	536,539.68	327,328.81	315,860.05
i	inne	75,041.86	42,128.00	77,426.73	85,853.64
3	Fundusze specjalne				
IV	Rozliczenia międzyokresowe	13,527,369.48	13,299,564.93	9,251,982.88	8,734,655.98
1	Ujemna wartość firmy				
2	Inne rozliczenia międzyokresowe	13,527,369.48	13,299,564.93	9,251,982.88	8,734,655.98
	- długoterminowe	13,281,524.79	12,603,070.74	8,627,362.20	
	- krótkoterminowe	245,844.69	696,494.19	624,620.68	8,734,655.98
PASYWA RAZEM		48,785,244.65	49,331,075.15	37,071,413.83	38,371,244.11

13.08.2019

Rachunek zysków i strat – wersja porównawcza

Lp.	Tytuł	Wykonanie za okres			
		1.01.2019- 30.06.2019r.	1.04.2019- 30.06.2019r.	1.01.2018- 30.06.2018r.	1.04.2018- 30.06.2018r.
A	Przychody netto ze sprzedaży i zrównane z nimi, w tym:	9,323,525.86	4,179,645.66	10,696,399.35	6,404,001.60
-	od jednostek powiązanych	29,150.00	9,100.00	2,200.00	900.00
I	Przychody netto ze sprzedaży produktów	4,618,365.59	2,408,372.58	4,347,967.19	1,904,613.87
II	Zmiana stanu produktów (zwiększenie - wartość dodatnia, zmniejszenie - wartość ujemna)	4,705,160.27	1,771,273.08	6,348,432.16	4,499,387.73

3. KWARTALNE SKRÓCONE JEDNOSTKOWE SPRAWOZDANIE FINANSOWE

Lp.	Tytuł	Wykonanie za okres			
		1.01.2019- 30.06.2019r.	1.04.2019- 30.06.2019r.	1.01.2018- 30.06.2018r.	1.04.2018- 30.06.2018r.
III	Koszt wytworzenia produktów na własne potrzeby jednostki				0.00
IV	Przychody netto ze sprzedaży towarów i materiałów				0.00
B	Koszty działalności operacyjnej	9,132,495.44	5,309,411.44	8,855,631.80	5,748,796.72
I	Amortyzacja	408,978.09	230,577.02	212,412.96	112,562.14
II	Zużycie materiałów i energii	136,746.26	82,121.99	69,263.66	42,195.88
III	Usługi obce	2,617,579.69	1,709,826.46	3,205,655.01	2,548,143.11
IV	Podatki i opłaty, w tym:	36,894.47	16,318.76	13,096.68	4,099.93
	- podatek akcyzowy		0.00		0.00
V	Wynagrodzenia	4,355,425.49	2,453,488.31	4,385,257.41	2,535,158.81
VI	Ubezpieczenia społeczne i inne świadczenia, w tym:	456,572.53	247,866.31	317,369.94	180,049.20
	- emerytalne	400,904.41	270,971.43	232,063.46	130,412.29
VII	Pozostałe koszty rodzajowe	1,120,298.91	569,212.59	652,576.14	326,587.65
VIII	Wartość sprzedanych towarów i materiałów	0.00		0.00	0.00
C	Zysk (strata) ze sprzedaży (A-B)	191,030.42	(1,129,765.78)	1,840,767.55	655,204.88
D	Pozostałe przychody operacyjne	1,251,466.10	1,250,949.79	232.05	225.57
I	Zysk ze zbycia niefinansowych aktywów trwałych	0.00	0.00	0.00	0.00
II	Dotacje	1,244,944.52	1,244,944.52	0.00	0.00
III	Aktualizacja wartości aktywów niefinansowych		0.00	0.00	0.00
IV	Inne przychody operacyjne	6,521.58	6,005.27	232.05	225.57
E	Pozostałe koszty operacyjne	32,585.91	8,360.62	3,252.98	110.98
I	Strata ze zbycia niefinansowych aktywów trwałych	0.00	0.00	0.00	0.00
II	Aktualizacja wartości aktywów niefinansowych	0.00	0.00	492.00	492.00
III	Inne koszty operacyjne	32,585.91	8,360.62	2,760.98	(381.02)
F	Zysk (strata) z działalności operacyjnej (C+D-E)	1,409,910.61	112,823.39	1,837,746.62	655,319.47
G	Przychody finansowe	84,787.08	8,983.58	108,270.34	93,472.12
I	Dywidendy i udziały w zyskach, w tym:		0.00		0.00
	od jednostek powiązanych	113,919.39	113,919.39		0.00
II	Odsetki, w tym:	29,182.29	14,938.24	21,334.91	20,076.15
	od jednostek powiązanych	29,182.29	14,938.24	20,256.05	20,256.05
III	Zysk ze zbycia inwestycji		0.00		0.00
IV	Aktualizacja wartości inwestycji		0.00		0.00
V	Inne	55,604.79	(5,954.66)	86,935.43	73,395.97
H	Koszty finansowe	91,243.04	45,718.08	52,215.95	49,854.22
I	Odsetki, w tym:	90,445.15	44,920.19	17,413.93	15,202.20
	dla jednostek powiązanych	0.00	0.00	0.00	0.00
II	Strata ze zbycia inwestycji		0.00		0.00
III	Aktualizacja wartości inwestycji	0.00	0.00	4,395.96	4,395.96
IV	Inne	797.89	797.89	30,406.06	30,256.06
I	Zysk (strata) brutto (I±J)	1,403,454.65	76,088.89	1,893,801.01	698,937.37
J	Podatek dochodowy	210,921.00	(23,577.00)	308,318.38	85,340.38
K	Pozostałe obowiązkowe zmniejszenie zysku (zwiększenia straty)				0.00
L	Zysk (strata) netto (K-L-M)	1,192,533.65	99,665.89	1,585,482.63	613,596.99

13.08.2019

3. KWARTALNE SKRÓCONE JEDNOSTKOWE SPRAWOZDANIE FINANSOWE

Zestawienie zmian w kapitale własnym

Lp.	Tytuł	1.01.2019- 30.06.2019r.	1.04.2019- 30.06.2019r.	1.01.2018- 30.06.2018r.	1.04.2018- 30.06.2018r.
I.	Kapitał własny na początek okresu (BO)	26,015,382.80	27,108,250.56	21,974,428.98	22,946,314.62
I.a.	Kapitał własny na początek okresu (BO), po korektach	26,015,382.80	26,015,382.80	21,974,428.98	21,974,428.98
1	Kapitał podstawowy na początek okresu	176,729.90	176,729.90	176,729.90	176,729.90
II	Kapitał własny na koniec okresu (BZ)	27,207,916.45	27,207,916.45	23,559,911.61	23,559,911.61
III	Kapitał własny, po uwzględnieniu proponowanego podziału zysku (pokrycia straty)	27,207,916.45	27,207,916.45	23,559,911.61	23,559,911.61

13.08.2019

Rachunek przepływów pieniężnych

Lp.	Tytuł	1.01.2019 -30.06.2019r.	1.04.2019 -30.06.2019r.	1.01.2018 -30.06.2018r.	1.04.2018 -30.06.2018r.
A	Przepływy środków pieniężnych z działalności operacyjnej				
I	Zysk (starata) netto	1,192,533.65	99,665.89	1,585,482.63	613,596.99
II	Korekty razem	(3,326,858.18)	(309,789.99)	(4,057,455.00)	(3,662,844.08)
III	Przepływy pieniężne netto z działalności operacyjnej (I ± II)	(2,134,324.53)	(210,124.10)	(2,471,972.37)	(3,049,247.09)
B	Przepływy środków pieniężnych z działalności inwestycyjnej				0.00
I	Wpływy	0.00	0.00	0.00	0.00
II	Wydatki	1,051,523.86	538,900.54	470,908.75	312,738.49
III	Przepływy pieniężne netto z działalności inwestycyjnej (I-II)	(1,051,523.86)	(538,900.54)	(470,908.75)	(312,738.49)
C	Przepływy środków pieniężnych z działalności finansowej				0.00
I	Wpływy	2,880,111.48	0.00	1,890,398.73	1,832,018.78
II	Wydatki	1,258,093.72	846,081.02	81,498.10	26,712.09
III	Przepływy pieniężne netto z działalności finansowej (I-II)	1,622,017.76	(846,081.02)	1,808,900.63	1,805,306.69
D	Przepływy pieniężne netto, razem (A.III ± B.III ± C.III)	(1,563,830.63)	(1,595,105.66)	(1,133,980.49)	(1,556,678.89)
E	Bilansowa zmiana stanu środków pieniężnych, w tym:	(1,563,830.63)	(1,595,105.66)	(1,133,980.49)	(1,556,678.89)
-	zmiana stanu środków pieniężnych z tytułu różnic kursowych				0.00
F	Środki pieniężne na początek okresu	4,360,399.18	4,391,674.21	4,539,340.73	4,962,039.13
G	Środki pieniężne na koniec okresu (F±D), w tym:	2,796,568.55	2,796,568.55	3,405,360.24	3,405,360.24

13.08.2019

4.

KWARTALNE SKRÓCONE SKONSOLIDOWANE SPRAWOZDANIE FINANSOWE

Skonsolidowany bilans grupy kapitałowej Bloober Team S.A. na dzień: 30.06.2019

AKTYWA	stan na 30.06.2019 G.K.	stan na 31.03.2019 G.K.	stan na 30.06.2018 G.K.	stan na 31.03.2018 G.K.
A AKTYWA TRWAŁE	5,135,929.39	4,791,623.61	3,321,007.54	2,338,397.45
I Wartości niematerialne i prawne	477,565.23	602,527.52	350,306.66	268,690.92
1 Koszty zakończenia prac rozwojowych	-	-	1,252.22	1,252.22
2 Wartość firmy	-	-	-	-
3 Inne wartości niematerialne i prawne	477,565.23	602,527.52	349,054.44	267,438.70
4 Zaliczki na wartości niematerialne i prawne	-	-	-	-
II Wartość firmy jednostek podporządkowanych	-	-	-	-
1 Wartość firmy-jednostki zależne	-	-	-	-
2 Wartość firmy-jednostki współzależne	-	-	-	-
3 wartość firmy-jednostki stowarzyszone	-	-	-	-
III Rzeczowe aktywa trwałe	1,631,411.36	1,654,396.51	1,056,739.37	1,050,303.80
1 Środki trwałe	1,631,411.36	1,615,041.22	1,026,876.79	1,020,441.22
a grunty (w tym prawo użytkowania wieczystego gruntu)				
b budynki, lokale i obiekty inżynierii lądowej i wodnej	351,806.60	307,397.67	43,472.00	44,726.00
c urządzenia techniczne i maszyny	819,590.24	807,461.28	374,029.92	328,743.36
d środki transportu	453,039.66	490,513.43	602,934.76	640,408.54
e inne środki trwałe	6,974.86	9,668.84	6,440.11	6,563.32
2 Środki trwałe w budowie	-	39,355.29	29,862.58	29,862.58
3 Zaliczki na środki trwałe w budowie	-	-	-	-
IV Należności długoterminowe	-	-	-	-
1 Od jednostek powiązanych	-	-	-	-
2 Od pozostałych jednostek, w których jednostka posiada zaangażowanie w kapitale	-	-	-	-
3 Od pozostałych jednostek	-	-	-	-
V Inwestycje długoterminowe	306,509.37	39,391.69	39,391.69	39,391.69
1 Nieruchomości	-	-	-	-
2 Wartości niematerialne i prawne	-	-	-	-
3 Długoterminowe aktywa finansowe	306,509.37	39,391.69	39,391.69	39,391.69
a w jedn.zal niewycen. metodą konsol. pełnej lub met. proporcjonalną	306,509.37	39,391.69	39,391.69	39,391.69
-udziały lub akcje	39,391.69	39,391.69	39,391.69	39,391.69
-inne papiery wartościowe	-	-	-	-
-udzielone pożyczki	267,117.68	-	-	-
-inne długoterminowe aktywa finansowe	-	-	-	-
b w jedn. zal.,współzal i stowarzysz. wycen. metodą praw własności	-	-	-	-
-udziały lub akcje	-	-	-	-
-inne papiery wartościowe	-	-	-	-
-udzielone pożyczki	-	-	-	-
-inne długoterminowe aktywa finansowe	-	-	-	-

4. KWARTALNE SKRÓCONE SKONSOLIDOWANE SPRAWOZDANIE FINANSOWE

		stan na 30.06.2019 G.K.	stan na 31.03.2019 G.K.	stan na 30.06.2018 G.K.	stan na 31.03.2018 G.K.
AKTYWA					
c	w pozostałych jednostkach, w których jednostka posiada zaangażowanie w kapitale				
	-udziały lub akcje				
	-inne papiery wartościowe				
	-udzielone pożyczki				
	-inne długoterminowe aktywa finansowe				
d	w pozostałych jednostkach	-	-	-	-
	-udziały lub akcje	-	-	-	-
	-inne papiery wartościowe	-	-	-	-
	-udzielone pożyczki	-	-	-	-
	-inne długoterminowe aktywa finansowe	-	-	-	-
4	Inne inwestycje długoterminowe				
VI	Długoterminowe rozliczenia międzyokresowe	2,720,443.43	2,495,307.89	1,874,569.82	980,011.04
1	Aktywa z tytułu odroczonego podatku dochodowego	1,169,456.77	944,321.23	951,378.60	310,281.77
2	Inne rozliczenia międzyokresowe	1,550,986.66	1,550,986.66	923,191.22	669,729.27
B	AKTYWA OBROTOWE	45,312,456.23	45,525,799.51	35,457,999.81	37,047,878.60
I	Zapasy	37,500,732.86	35,519,349.89	27,189,116.91	27,439,210.96
1	Materiały	-	-	-	-
2	Półprodukty i produkty w toku	34,654,520.48	33,204,711.76	25,690,314.11	25,784,289.77
3	Produkty gotowe	2,846,212.38	2,314,638.13	1,498,802.80	1,654,921.19
4	Towary	-	-	-	-
5	Zaliczki na dostawy	-	-	-	-
II	Należności krótkoterminowe	4,675,750.54	4,524,304.58	3,043,825.35	3,679,668.44
1	Należności od jednostek powiązanych	-	-	-	-
a	z tytułu dostaw i usług, o okresie spłaty:	-	-	-	-
	-do 12 miesięcy	-	-	-	-
	-powyżej 12 miesięcy	-	-	-	-
b	inne	-	-	-	-
2	Należności od pozostałych jednostek, w których jednostka posiada zaangażowanie w kapitale	-	-	-	-
	z tytułu dostaw i usług, o okresie spłaty:	-	-	-	-
	-do 12 miesięcy	-	-	-	-
	-powyżej 12 miesięcy	-	-	-	-
	inne	-	-	-	-
3	Należności od pozostałych jednostek	4,675,750.54	4,524,304.58	3,043,825.35	3,679,668.44
a	z tytułu dostaw i usług, o okresie spłaty:	2,344,542.07	2,590,299.54	498,513.95	2,784,988.30
	-do 12 miesięcy	2,344,542.07	2,590,299.54	498,513.95	2,784,988.30
	-powyżej 12 miesięcy	-	-	-	-
b	z tytułu podatków, dotacji, ceł, ubezpieczeń społecznych i zdrowotnych oraz innych świadczeń	1,881,244.98	1,587,026.05	1,844,265.65	79,856.43
c	inne	449,963.49	346,978.99	701,045.75	814,823.71
d	dochodzone na drodze sądowej	-	-	-	-
III	Inwestycje krótkoterminowe	2,828,949.03	5,091,662.75	4,487,054.29	5,194,611.34
1	Krótkoterminowe aktywa finansowe	2,828,949.03	5,091,662.75	4,487,054.29	5,194,611.34
a	w jednostkach powiązanych	-	-	-	-
	-udziały lub akcje	-	-	-	-
	-inne papiery wartościowe	-	-	-	-
	-udzielone pożyczki	-	-	-	-
	-inne krótkoterminowe aktywa finansowe	-	-	-	-
b	w jednostkach stowarzyszonych	-	-	-	-
	-udziały lub akcje	-	-	-	-

4. KWARTALNE SKRÓCONE SKONSOLIDOWANE SPRAWOZDANIE FINANSOWE

	stan na 30.06.2019 G.K.	stan na 31.03.2019 G.K.	stan na 30.06.2018 G.K.	stan na 31.03.2018 G.K.
AKTYWA				
-inne papiery wartościowe	-	-	-	-
-udzielone pożyczki	-	-	-	-
-inne krótkoterminowe aktywa finansowe	-	-	-	-
b w pozostałych jednostkach	0.00	272,698.53	26,433.70	5,580.85
-udziały lub akcje	-	-	-	-
-inne papiery wartościowe	-	-	-	-
-udzielone pożyczki	-	-	-	-
-inne krótkoterminowe aktywa finansowe	-	-	-	-
c środki pieniężne i inne aktywa pieniężne	2,828,949.03	4,818,964.22	4,460,620.59	5,189,030.49
-środki pieniężne w kasie i na rachunku	2,828,608.27	4,818,964.22	4,460,620.59	5,189,030.49
-inne środki pieniężne	340.76	-	-	-
-inne aktywa pieniężne	-	-	-	-
2 Inne inwestycje krótkoterminowe	-	-	-	-
IV Krótkoterminowe rozliczenia międzyokresowe	307,023.80	390,482.29	738,003.26	734,387.86
C Należne wpłaty na kapitał podstawowy				
D Udziały (akcje) własne				
RAZEM AKTYWA	50,448,385.62	50,317,423.12	38,779,007.35	39,386,276.05

13.08.2019

Skonsolidowany bilans grupy kapitałowej Bloober Team S.A. na dzień: 30.06.2019

	stan na 30.06.2019 G.K.	stan na 31.03.2019 G.K.	stan na 30.06.2018 G.K.	stan na 31.03.2018 G.K.
PASYWA				
A KAPITAŁ (FUNDUSZ) WŁASNY	25,492,164.48	26,348,158.80	22,148,378.19	26,027,162.20
I Kapitał (fundusz) podstawowy	176,729.90	176,729.90	176,729.90	176,729.90
II Kapitał (fundusz) zapasowy, w tym:	13,197,750.52	17,237,607.59	17,237,607.59	17,237,607.59
- nadwyżka wartości sprzedaży/emisyjnej nad wartością nominalną udziałów (akcji)	13,138,840.52	17,178,697.59	17,178,697.59	17,178,697.59
III Kapitał (fundusz) z aktualizacji wyceny, w tym:				
- z tytułu aktualizacji wartości godziwej				
IV Pozostałe kapitały (fundusze) rezerwowe, w tym:	11,346,160.49	7,306,303.42	7,306,303.42	7,306,303.42
- tworzone zgodnie z umową/statutem spółki	11,346,160.49	7,306,303.42	7,306,303.42	7,306,303.42
V Różnice kursowe z przeliczenia				
VI Zysk (strata) z lat ubiegłych	-376,494.89	571,769.45	-4,004,242.01	557,047.53
VII Zysk (strata) netto	1,148,018.46	1,055,748.44	1,431,979.29	749,473.76
VIII Odpisy z zysku netto w ciągu roku obrotowego (wielkość ujemna)	-	-	-	-
B Kapitał mniejszości	1,593,510.41	1,204,861.01	1,431,092.17	1,181,595.58
C Ujemna wartość firmy jednostek podporządkowanych	-	-	-	-
I. Ujemna wartość firmy-jednostki zależne	-	-	-	-

4. KWARTALNE SKRÓCONE SKONSOLIDOWANE SPRAWOZDANIE FINANSOWE

PASYWA	stan na 30.06.2019 G.K.	stan na 31.03.2019 G.K.	stan na 30.06.2018 G.K.	stan na 31.03.2018 G.K.
II. Ujemna wartość firmy-jednostki współzależne	-	-	-	-
III. Ujemna wartość firmy-jednostki stowarzyszone	-	-	-	-
D. ZOBOWIĄZANIA I REZERWY NA ZOBOWIĄZANIA	23,362,710.73	22,764,403.31	15,199,536.99	12,177,518.27
I Rezerwy na zobowiązania	1,301,016.44	1,175,369.59	658,115.40	259,100.41
1 Rezerwa z tytułu odroczonego podatku dochodowego	714,081.81	884,385.92	-	-
2 Rezerwa na świadczenia emerytalne i podobne	-	-	-	-
-długoterminowe	-	-	-	-
-krótkoterminowe	-	-	-	-
3 Pozostałe rezerwy	586,934.63	290,983.67	658,115.40	259,100.41
-długoterminowe	-	-	-	-
-krótkoterminowe	586,934.63	290,983.67	658,115.40	259,100.41
II Zobowiązania długoterminowe	1,050,558.10	2,200,395.64	461,575.93	464,999.08
1 Wobec jednostek powiązanych	-	-	-	-
2 Wobec pozostałych jednostek, w których jednostka posiada zaangażowanie w kapitale	-	-	-	-
3 Wobec pozostałych jednostek	1,050,558.10	2,200,395.64	461,575.93	464,999.08
a kredyty i pożyczki	400,000.00	1,549,837.54	-	-
b z tytułu emisji dłużnych papierów wartościowych	-	-	-	-
c inne zobowiązania finansowe	650,558.10	650,558.10	461,575.93	464,999.08
d zobowiązania wekslowe	-	-	-	-
e inne	-	-	-	-
-	-	-	-	-
-	-	-	-	-
3 Pozostałe zobowiązania długoterminowe	-	-	-	-
III Zobowiązania krótkoterminowe	6,810,698.09	5,390,163.00	4,261,404.50	2,290,045.57
1 Wobec jednostek powiązanych	-	-	-	-
a z tytułu dostaw i usług, o okresie wymagalności	-	-	-	-
-do 12 miesięcy	-	-	-	-
-powyżej 12 miesięcy	-	-	-	-
b inne	-	-	-	-
2 Zobowiązania wobec pozostałych jednostek, w których jednostka posiada zaangażowanie w kapitale z tytułu dostaw i usług, o okresie wymagalności	-	-	-	-
-do 12 miesięcy	-	-	-	-
-powyżej 12 miesięcy	-	-	-	-
inne	-	-	-	-
3 Wobec pozostałych jednostek	6,810,698.09	5,390,163.00	4,261,404.50	2,290,045.57
a kredyty i pożyczki	2,128,134.39	1,759,268.29	1,916,208.91	84,190.13
b z tytułu emisji dłużnych papierów wartościowych	-	-	-	-
c inne zobowiązania finansowe	126,510.96	191,620.54	103,885.20	121,489.20
d z tytułu dostaw i usług, o okresie wymagalności	2,488,580.49	1,795,579.39	628,717.64	711,172.50
-do 12 miesięcy	2,488,580.49	1,795,579.39	628,717.64	711,172.50
-powyżej 12 miesięcy	-	-	-	-
e zaliczki otrzymane na dostawy	-	-	-	-
f zobowiązania wekslowe	-	-	-	-
g z tytułu podatków, ceł, ubezpieczeń i innych świadczeń	798,684.57	536,773.89	707,279.36	458,445.08
h z tytułu wynagrodzeń	762,633.37	642,783.08	421,711.44	428,906.00
i inne	506,154.31	464,137.81	483,601.95	485,842.66
3 Fundusze specjalne	-	-	-	-
IV Rozliczenia międzyokresowe	14,200,438.10	13,998,475.08	9,818,441.16	9,163,373.21

4. KWARTALNE SKRÓCONE SKONSOLIDOWANE SPRAWOZDANIE FINANSOWE

PASYWA	stan na 30.06.2019 G.K.	stan na 31.03.2019 G.K.	stan na 30.06.2018 G.K.	stan na 31.03.2018 G.K.
1 Ujemna wartość firmy	-	-	-	-
2 Inne rozliczenia międzyokresowe	14,200,438.10	13,998,475.08	9,818,441.16	9,163,373.21
- długoterminowe	13,281,524.79	12,603,070.74	8,627,362.20	-
- krótkoterminowe	918,913.31	1,395,404.34	1,191,078.96	9,163,373.21
PASYWA RAZEM	50,448,385.62	50,317,423.12	38,779,007.35	39,386,276.05

13.08.2019

**Skonsolidowany rachunek zysków i strat grupy kapitałowej Bloober Team S.A.
za okres 1.01-30.06.2019**

(wariant porównawczy)

WYSZCZEGÓLNIENIE	01.01.2019 - 30.06.2019 G.K.	31.04.2019 - 30.06.2019 G.K.	01.01.2018 - 31.03.2018 G.K.	31.04.2018 - 30.06.2018 G.K.
A. Przychody netto ze sprzedaży i zrównane z nimi, w tym :	10,785,738.19	4,934,674.85	12,104,751.22	7,459,467.25
- od jednostek powiązanych	0.00	0.00	0.00	0.00
I. Przychody netto ze sprzedaży produktów	4,896,392.56	2,527,826.70	5,674,435.67	3,108,389.05
II. Zmiana stanu produktów (zwiększenie - wartość dodatnia, zmniejszenie - wartość ujemna)	5,889,345.63	2,406,848.15	6,430,315.55	4,351,078.20
III. Koszt wytworzenia produktów na własne potrzeby jednostki	0.00	0.00	0.00	0.00
IV. Przychód ze sprzedaży towarów i materiałów	0.00	0.00	0.00	0.00
B. Koszty działalności operacyjnej	10,610,912.15	6,051,460.38	10,145,082.28	6,460,014.38
I. Amortyzacja	501,945.54	255,985.32	228,917.29	119,456.93
II. Zużycie materiałów i energii	146,149.09	87,005.14	82,513.54	51,236.44
III. Usługi obce	3,078,628.25	1,961,455.82	3,552,297.05	2,776,636.58
IV. Podatki i opłaty, w tym: - podatek akcyzowy	40,009.66 0.00	19,210.76 0.00	20,411.68 0.00	10,680.93 0.00
V. Wynagrodzenia	5,127,507.76	2,842,528.35	5,137,336.66	2,899,275.12
VI. Ubezpieczenia społeczne i inne świadczenia, w tym: - emerytalne	559,260.36 498,155.57	301,524.91 323,424.59	406,478.58 312,734.06	221,946.65 168,158.76
VII. Pozostałe koszty rodzajowe	1,157,411.49	583,770.08	717,127.48	380,781.73
VIII. Wartość sprzedanych towarów i materiałów	0.00	0.00	0.00	0.00
C. Zysk (strata) ze sprzedaży (A-B)	174,826.04	-1,116,785.53	1,959,668.94	999,452.87
D. Pozostałe przychody operacyjne	1,251,979.74	1,251,462.98	1,434.92	226.09
I. Zysk ze zbycia niefinansowych aktywów trwałych	0.00	0.00	0.00	0.00
II. Dotacje	1,244,944.52	1,244,944.52	0.00	0.00
III. Aktualizacja wartości aktywów niefinansowych	0.00	0.00	0.00	0.00
IV. Inne przychody operacyjne	7,035.22	6,518.46	1,434.92	226.09
E. Pozostałe koszty operacyjne	34,094.12	9,866.79	2,849.92	-352.23
I. Strata ze zbycia niefinansowych aktywów trwałych	0.00	0.00	0.00	0.00
II. Aktualizacja wartości aktywów niefinansowych	0.00	0.00	0.00	0.00
III. Inne koszty operacyjne	34,094.12	9,866.79	2,849.92	-352.23
F. Zysk (strata) z działalności operacyjnej (C+D-E)	1,392,711.66	124,810.66	1,958,253.94	1,000,031.19

4. KWARTALNE SKRÓCONE SKONSOLIDOWANE SPRAWOZDANIE FINANSOWE

WYSZCZEGÓLNIENIE	01.01.2019 - 30.06.2019 G.K.	31.04.2019 - 30.06.2019 G.K.	01.01.2018 - 31.03.2018 G.K.	31.04.2018 - 30.06.2018 G.K.
G. Przychody finansowe	62,568.42	-5,533.81	88,014.29	73,216.07
I. Dywidendy i udziały w zyskach, w tym:	0.00	0.00	0.00	0.00
- od jednostek powiązanych	0.00	0.00	0.00	0.00
II. Odsetki, w tym:	0.00	0.00	1,078.86	-179.90
- od jednostek powiązanych	0.00	0.00	0.00	0.00
III. Zysk ze zbycia inwestycji	0.00	0.00	0.00	0.00
IV. Aktualizacja wartości inwestycji	0.00	-6,480.00	0.00	0.00
V. Inne	62,568.42	946.19	86,935.43	73,395.97
H. Koszty finansowe	91,699.10	46,096.87	61,123.90	37,443.82
I. Odsetki, w tym:	90,536.88	44,934.65	17,782.69	6,537.19
- dla jednostek powiązanych	0.00	0.00	0.00	0.00
II. Strata ze zbycia inwestycji	0.00	0.00	0.00	0.00
III. Aktualizacja wartości inwestycji	0.00	0.00	0.00	0.00
IV. Inne	1,162.22	1,162.22	43,341.21	30,906.63
I. Zysk (strata) na sprzedaży udziałów jedn.podporz.	0.00	0.00	0.00	0.00
Zysk (strata) z działalności gospodarczej (F+G-H+/-I)	1,363,580.98	73,179.98	1,985,144.33	1,035,803.44
K. Odpis wartości firmy	0.00	0.00	0.00	0.00
I. Odpis wartości firmy-jednostki zależne	0.00	0.00	0.00	0.00
II. Odpis wartości firmy-jednostki współzależne	0.00	0.00	0.00	0.00
III. Odpis wartości firmy-jednostki stowarzyszone	0.00	0.00	0.00	0.00
L. Odpis ujemnej wartości firmy	0.00	0.00	0.00	0.00
I. Odpis ujemnej wartości firmy-jednostki zależne	0.00	0.00	0.00	0.00
II. Odpis ujemnej wartości firmy-jednostki współzależne	0.00	0.00	0.00	0.00
III. Odpis ujemnej wartości firmy-jednostki stowarzyszone	0.00	0.00	0.00	0.00
Zysk(strata) z udziałów w jedn.podporządkowanych wycenianych metodą praw własności	0.00	0.00	0.00	0.00
M. Zysk (strata) brutto (J +/-K-L+M)	1,363,580.98	73,179.98	1,985,144.33	1,035,803.44
O. Podatek dochodowy	210,921.00	-23,577.00	326,779.32	103,801.32
Pozostałe obow. zmniejszenia zysku (zwiększenia straty)	0.00	0.00	0.00	0.00
R. Zyski(straty) mniejszości	4,641.52	4,486.96	226,385.72	249,496.59
S. Zysk (strata) netto (N-O-P+/-Q+/-R)	1,148,018.46	92,270.02	1,431,979.29	682,505.53

13.08.2019

Skonsolidowane zestawienie zmian w kapitale własnym Grupy Kapitałowej Bloober Team SA sporządzone za okres od 01.01.2019 do 30.06.2019 r.

Zestawienie zmian w kapitale (funduszu) własnym	01.01.2019 - 30.06.2019 G.K.	31.04.2019 - 30.06.2019 G.K.	01.01.2018 - 31.03.2018 G.K.	31.04.2018 - 30.06.2018 G.K.
I. Kapitał (fundusz) własny na początek okresu (BO)	24,344,146.02	25,399,894.46	20,716,398.90	21,465,872.67
I.a. Kapitał (fundusz) własny na początek okresu (BO), po kor.	24,344,146.02	25,399,894.46	20,716,398.90	24,101,884.41

4. KWARTALNE SKRÓCONE SKONSOLIDOWANE SPRAWOZDANIE FINANSOWE

	01.01.2019 - 30.06.2019 G.K.	31.04.2019 - 30.06.2019 G.K.	01.01.2018 - 31.03.2018 G.K.	31.04.2018 - 30.06.2018 G.K.
Zestawienie zmian w kapitale (funduszu) własnym				
II. Kapitał (fundusz) własny na koniec okresu (BZ)	25,492,164.48	25,492,164.48	22,148,378.20	22,148,378.20
III. Kapitał (fundusz) własny, po uwzględnieniu proponowanego podziału zysku (pokrycia straty)				

13.08.2019

Skonsolidowany rachunek przepływów pieniężnych Grupy Kapitałowej Bloober Team S.A. sporządzony za okres od 01.01.2019- 31.03.2019 r.

WYSZCZEGÓLNIENIE	01.01.2019 - 30.06.2019 G.K.	31.04.2019 - 30.06.2019 G.K.	01.01.2018 - 31.03.2018 G.K.	31.04.2018 - 30.06.2018 G.K.
A. Przepływy środków pieniężnych z działalności operacyjnej				
I. Zysk netto	1,148,018.46	92,270.02	1,431,979.29	682,505.53
II. Korekty razem	-4,304,507.27	-3,759,183.10	-3,395,395.77	-2,731,153.01
III. Przepływy pieniężne netto z działalności operacyjnej	-3,156,488.81	-3,666,913.08	-1,963,416.48	-2,048,647.48
B. Przepływy środków pieniężnych z działalności inwestycyjnej				0.00
I. Wpływy	0.00	0.00	0.00	0.00
II. Wydatki	728,879.55	357,473.53	438,276.57	457,608.87
III. Przepływy pieniężne netto z działalności inwestycyjnej	-728,879.55	-357,473.53	-438,276.57	-457,608.87
C. Przepływy środków pieniężnych z działalności finansowej				0.00
I. Wpływy	2,880,111.68	2,880,111.68	1,890,398.73	1,845,404.86
II. Wydatki	1,258,093.72	846,081.02	0.00	0.00
III. Przepływy pieniężne netto z działalności finansowej	1,622,017.96	2,034,030.66	1,890,398.73	1,845,404.86
D. Przepływy pieniężne netto razem	-2,263,350.40	-1,990,355.95	-511,294.32	-660,851.49
E. Bilansowa zmiana stanu środków pieniężnych	-2,263,350.40	-1,990,355.95	-511,294.32	-660,851.49
- zmiana stanu środków pieniężnych z tytułu różnic kursowych				0.00
F. Środki pieniężne na początek okresu	5,091,958.67	4,818,964.22	4,971,914.91	5,121,472.08
G. Środki pieniężne na koniec okresu	2,828,608.27	2,828,608.27	4,460,620.59	4,460,620.59
- o ograniczonej możliwości dysponowania				

13.08.2019

Wybrane dane finansowe spółek zależnych emitenta, nieobjętych konsolidacją

W związku ze zwolnieniem z obowiązku objęcia konsolidacją spółki Freeky Games sp. z o.o z uwagi na posiadany udział w kapitale zakładowym oraz spółki Bloober Team NA zgodnie z art. 58 ust. 1 ustawy z dnia 29 września 1994 r. o rachunkowości (tj. z dnia 29 września 1994 r. z późn. zm.), Emitent przekazuje wybrane dane finansowe tych spółek, osiągnięte w drugim kwartale 2019 roku, według zasad księgowości właściwych dla danego podmiotu:

4. KWARTALNE SKRÓCONE SKONSOLIDOWANE SPRAWOZDANIE FINANSOWE

Bloober Team NA

	Stan na 31.12.2018	Stan na 31.12.2017
Aktywa razem	\$55758,72	\$4844,94
Środki na rachunkach bankowych razem	\$51607,50	\$4844,94
Inne aktywa bieżące	\$4151,22	\$0
Pasywa razem	\$55758,72	\$4844,94
Zobowiązania wobec podmiotów powiązanych - pożyczki	\$72094,88	\$0
Kapitał (fundusz) podstawowy	\$9963,20	\$9963,20
Zysk (strata) z lat ubiegłych	\$(-)5118,26	\$(-)722,03
Zysk (strata) netto	\$(-)21181,10	\$(-)4396,23
Kapitał (fundusz) własny	\$(-)16336,16	\$4844,94
	Za okres 01.01.2018 – 31.12.2018	Za okres 01.01.2017 – 31.12.2017
Koszty działalności operacyjnej	\$ 20418,54	\$1944,35
Zysk (strata) na działalności operacyjnej	\$(-)20418,54	\$(-)1944,35
Przychody finansowe	\$57,40	\$0,12
Podatek dochodowy	\$800	\$2452
Zysk (strata) z działalności gospodarczej	\$(-)762,56	\$(-)2451,88
Zysk (strata) netto	\$(-)21181,10	\$(-)4396,23

Freeky Games sp. z o.o.

	Stan na 30.06.2019	Stan na 31.12.2018
Aktywa		
Aktywa trwałe	0.00	0.00
Aktywa obrotowe	1,527,798.50	1,527,108.50
Aktywa razem	1,527,798.50	1,527,108.50
	Stan na 30.06.2019	Stan na 31.12.2018
Pasywa		
Kapitał (fundusz) własny	1,454,069.95	1,457,069.95
Kapitał (fundusz) podstawowy	1,669,400.00	1,669,400.00
Zysk (strata) z lat ubiegłych	(212,330.05)	(199,925.23)
Zysk (strata) netto	(3,000.00)	(12,404.82)
Zobowiązania i rezerwy na zobowiązania	73,728.55	70,038.55
Zobowiązania krótkoterminowe	73,728.55	70,038.55
Zobowiązania wobec jednostek powiązanych	73,403.05	69,713.05
Zobowiązania wobec pozostałych jednostek	325.50	325.50
Pasywa razem	1,527,798.50	1,527,108.50
	Stan na 30.06.2019	Stan na 31.12.2018
Rachunek zysków i strat		
Przychody netto ze sprzedaży	0.00	0.00
Koszty działalności operacyjnej	3,000.00	12,500.00
Zysk/strata ze sprzedaży	(3,000.00)	(12,500.00)
Pozostałe przychody operacyjne	0.00	100.25
Zysk (strata) z działalności operacyjnej	(3,000.00)	(12,400.12)
Koszty finansowe	0.00	4.70
Zysk (strata) brutto	(3,000.00)	(12,404.82)
Podatek dochodowy	0.00	0.00
Zysk/strata netto	(3,000.00)	(12,404.82)

5.

ZWIĘZŁA CHARAKTERYSTYKA ISTOTNYCH DOKONAŃ I NIEPOWODZEŃ EMITENTA W II KWARTALE 2019 ROKU, WRAZ Z OPISEM NAJWAŻNIEJSZYCH CZYNNIKÓW I ZDARZEŃ, W SZCZEGÓLNOŚCI O NIETYPOWYM CHARAKTERZE, MAJĄCYCH WPŁYW NA OSIĄGNIĘTE WYNIKI.

Okres drugiego kwartału tego roku dla Bloober Team S.A. zapisał się zarówno negatywnie jak i pozytywnie w historii Spółki.

Negatywnie Spółka ocenia działania związane z wprowadzeniem do sprzedaży gry Layers of Fear 2. Jakkolwiek jako zespół jesteśmy zadowoleni z jakości produkcji (jej ocena może być kwestią wielu polemik), o tyle nie możemy być zadowoleni z działań promocyjno-sprzedażowych dotyczących gry. Niestety nie mieliśmy wpływu jako firma na egzekucję planu promocyjnego - w przyszłości będziemy starać się unikać tego typu ograniczeń, a pozyskanie niezwykle doświadczonego zespołu marketingowo-wydawniczego jest pierwszym, ale bardzo znaczącym krokiem w tym kierunku.

Na drugim biegunie emocji leży natomiast kampania promocyjna ukrywanego przez nas przez długi czas innego tytułu - „Blair Witch” realizowanego na licencji firmy Lions Gate, a zaprezentowanego po raz pierwszy na największej w tym roku konferencji firmy Microsoft w trakcie targów E3 Expo. Reakcje mediów, graczy, czy widok szefa marki Xbox w koszulce promującej grę zostaną w pamięci wielu miłośników branży gier przez lata.

Na wynik drugiego kwartału miał wpływ głównie bardzo krótki okres sprzedaży gry „Layers of Fear 2”. Dla spółki

jest to jedno z najcenniejszych aktywów i już wkrótce planujemy ujawnienie naszych kolejnych działań związanych z tą marką.

Layers of Fear 2

W drugim kwartale 2019 r. najważniejszym wydarzeniem była premiera nowej gry Emitenta pt. „Layers of Fear 2”, która odbyła się 28 maja 2019 r. O planowanej dacie premiery tejże gry Emitent ogłosił raportem bieżącym z dnia 25 kwietnia 2019r. Zgodnie z otrzymanymi przez Emitenta informacjami, w pierwszych 7 dniach sprzedaży gry „Layers of Fear 2” ilość sprzedanych sztuk przekroczyła 50 tyś. egzemplarzy. Akcją marketingową dla Layers of Fear 2 kierował wydawca gry, Gun Media. W kwestiach promocyjnych projektu Emitent przyjął rolę wspierającą organizowane przez nich działania.


Blair Witch

Kolejnym istotnym wydarzeniem w drugim kwartale 2019r. była oficjalna prezentacja gry produkowanej przez Emitenta pt. „Blair Witch”, w oparciu o brand należący do wytwórni filmowej Lions Gate. Oficjalna prezentacja gry miała miejsce podczas targów E3, w dniu 9 czerwca 2019 r. Premiera gry zaplanowana jest na dzień 30 sierpnia 2019 r.



Layers of Fear 2

(Bloober Team)



Blair Witch

(Bloober Team)





BLAIR WITCH

Istotnym wydarzeniem w drugim kwartale 2019r. była oficjalna prezentacja gry produkowanej przez Emitenta pt. „Blair Witch”, w oparciu o brand należący do wytwórni filmowej Lions Gate.

Oficjalna prezentacja gry miała miejsce podczas targów E3, w dniu 9 czerwca 2019 r. Premiera gry zaplanowana jest na dzień 30 sierpnia 2019 r.

5. ZWIĘŻŁA CHARAKTERYSTYKA ISTOTNYCH DOKONAŃ I NIEPOWODZEŃ EMITENTA W II KWARTALE 2019 ROKU, WRAZ Z OPISEM NAJWAŻNIEJSZYCH CZYNNIKÓW I ZDARZEŃ, W SZCZEGÓLNOŚCI O NIETYPOWYM CHARAKTERZE, MAJĄCYCH WPŁYW NA OSIĄGNIĘTE WYNIKI.



Blair Witch

(Bloober Team)

Przez cały drugi kwartał 2019 r. u Emitenta trwały intensywne prace nad Blair Witch, najważniejszym projektem Spółki w 2019 r. Szczegóły produkcji udało się utrzymać w tajemnicy aż do czasu oficjalnej prezentacji podczas Targów E3 w Los Angeles. To także pierwszy projekt, którego marketing poprowadził nowy zespół marketingowy Spółki. Po raz pierwszy przygotowanie i koordynacja działań promocyjnych była wyłącznie domeną naszej firmy. Do przedsięwzięcia podszliśmy po miesiącach drobiazgowego planowania i testowania działań oraz analiz przygotowywanych materiałów promocyjnych.

Oficjalna prezentacja Blair Witch, horroru psychologicznego przygotowywanego w ścisłym porozumieniu z właścicielem marki, Lions Gate była niezwykle starannie przygotowaną operacją marketingową, a utrzymanie przygotowań w całkowitej tajemnicy jest dowodem na profesjonalne podejście do takowych działań przez całą firmę. Był to też jeden założonych wyznaczników sukcesu przedsięwzięcia. Przygotowana zapowiedź, czyli tzw. E3 Reveal Trailer zachwyliła nie tylko licencjodawców (Lions Gate), ale zwróciła także uwagę giganta przemysłu rozrywkowego, firmę Microsoft. Plan promocji oraz jakość przygotowanych do niej materiałów okazały się dla Microsoft tak atrakcyjne, że Emitent został zaproszony do prezentacji na



Blair Witch

(Bloober Team)

głównej scenie Xbox podczas Targów E3. Dowodem na doskonałą ocenę jakości naszej gry niech będzie (przyjęta przez Spółkę) propozycja czasowej wyłączności dystrybucji Blair Witch na platformę sprzętową Xbox (obok komputerów PC).

Zwiastun Blair Witch zaprezentowany na Targach E3 ze sceny Microsoft Xbox został przyjęty z wielkim

entuzjazmem. Mówimy tu nie tylko o segmencie gier, ale też całej gałęzi popkultury, jaką jest horror. Prezentacji towarzyszyła synchronizowana z działaniami E3, bardzo szeroka kampania promocyjna - pierwsza tej wielkości w historii Spółki. Przedstawiciele zespołu twórców gry jeszcze w Los Angeles, na gorąco, udzielili wielu wywiadów zarówno klasycznych, jak i wideo dla najważniejszych mediów przemysłu gier komputerowych ale również filmowych czy opiniotwórczych. Najciekawsze cytaty, opinie, reakcje oraz materiały uzupełniające, zgodnie z naszymi oczekiwaniami stworzyły efekt kuli śnieżnej - marka Blair Witch odrodziła się z należnym sobie rozgłosem. Los Angeles Bloober Team opuścił jako autor jedne-



Blair Witch

(Bloober Team)

go z najbardziej sensacyjnych wydarzeń Targów E3 2019 oraz z wyróżnieniem przyznany przez serwis DualShockers.

Podsumowując, w efekcie Targów E3 zwiastun gry

5. ZWIĘZŁA CHARAKTERYSTYKA ISTOTNYCH DOKONAŃ I NIEPOWODZEŃ EMITENTA W II KWARTALE 2019 ROKU, WRAZ Z OPISEM NAJWAŻNIEJSZYCH CZYNNIKÓW I ZDARZEŃ, W SZCZEGÓLNOŚCI O NIETYPOWYM CHARAKTERZE, MAJĄCYCH WPŁYW NA OSIĄGNIĘTE WYNIKI.



Blair Witch

(Bloober Team)

obejrzano około 27 milionów razy a grze poświęcono ponad 300 publikacji medialnych.

Po zakończeniu Targów E3, kampania promocyjna Blair Witch jest kontynuowana według schematu zakładającego publikację szeregu tzw. bitów komunikacyjnych, czyli zdarzeń aktywizujących społeczność fanów gatunku. To prezentacje rozgrywki w grze, jej fabuły oraz imprezy dla dziennikarzy gromych, podczas których mogą oni zagrać w przedpremierową wersję gry. Działania te uzupełniają wyspecjalizowane kampanie reklamowe online skoncentrowane na dotarciu i zaintrygowaniu tytułem uczestników imprez przyciągających uwagę fanów popkultury, w rodzaju ComicCon w San Diego. Działania te uzupełniają intensywne komunikacje na temat gry realizowaną w serwisach Facebook, Instagram, Twitter, LinkedIn oraz na platformie Google. Mają dwojaki cel: ciągle utrzymywanie zaintrygowania tzw. core fanów oraz konsekwentne rozszerzanie zasięgu komunikacji w celu pozyskiwania nowych, potencjalnych klientów. Stworzony w ten sposób zasób odbiorców zostanie wykorzystany w kulminacyjnym momencie kampanii i konwersji zakupowej. Już wkrótce zespół zaprezentuje grę na targach Gamescom i PAX Prime ponad 500 dziennikarzom!

|MEDIUM| i Patent

Zarząd Emitenta podjął w dniu 31 maja 2019r. decyzję o zaktualizowaniu daty premiery swojej gry „|ME-



Blair Witch

(Bloober Team)

DIUM|”. Gra ta zadebiutuje w sprzedaży w roku 2020, jednak dokładna data nie jest jeszcze ustalona. Premiera Gry jest bezpośrednio powiązana z premierami konsol nowej generacji, na które gra jest projektowana.

Niezwykle ważnym dla Spółki wydarzeniem, było otrzymanie w dniu 24 czerwca 2019r. informacji o uzyskaniu dokumentu „Notice of Allowance” wydanego przez

*Niezwykle ważnym
dla Spółki
wydarzeniem, było
otrzymanie w dniu
24 czerwca 2019r.
informacji
o uzyskaniu
dokumentu
„Notice of Allowance”
wydanego przez
Urząd Patentowy
Stanów Zjednoczonych
(„USPTO”)*

Urząd Patentowy Stanów Zjednoczonych („USPTO”) potwierdzający zakończenie badania merytorycznego złożonego przez Emitenta zgłoszenia patentowego na udzielenie patentu na wynalazek Spółki pt. „Method of simultaneous playing in single-player video games” nr 15/326,389 („Wynalazek”). Uzyskanie przez Emitenta tego dokumentu oznacza zgodę USPTO na udzielenie ochrony patentowej zgłoszonego Wynalazku. Przedmiotem patentowanego Wynalazku jest program komputerowy (metoda) umożliwiający kilkutorowe prowadzenie rozgrywki jednym bohaterem w grze komputerowej, w trybie symultanicznej rozgrywki prowadzonej na dwóch lub więcej ekranach. Patentowane rozwiązanie będzie implementowane w grach tworzonych przez Spółkę, w tym po raz pierwszy w grze |MEDIUM|.

Uzyskanie patentu w USA jest potwierdzeniem innowacyjności technologii Emitenta na najbardziej konkurencyjnym rynku IT. Patentowanie rozwiązań informatycznych oprócz zabezpieczenia praw intelektualnych należących do Spółki ma również bardzo

5. ZWIĘZŁA CHARAKTERYSTYKA ISTOTNYCH DOKONAŃ I NIEPOWODZEŃ EMITENTA W II KWARTALE 2019 ROKU, WRAZ Z OPISEM NAJWAŻNIEJSZYCH CZYNNIKÓW I ZDARZEŃ, W SZCZEGÓLNOŚCI O NIETYPOWYM CHARAKTERZE, MAJĄCYCH WPŁYW NA OSIĄGNIĘTE WYNIKI.



[MEDIUM]

(Bloober Team)

praktyczny, a w wypadku rynku amerykańskiego krytyczny aspekt.

Zakończenie przeglądu opcji strategicznych

W dniu 30 czerwca Zarząd Spółki podjął decyzję o zakończeniu przeglądu opcji strategicznych, który rozpoczął się 25 stycznia 2019 roku. Główną motywacją Spółki do dokonania przeglądu opcji strategicznych była długoterminowa strategia działania oraz posiadany zespół ludzki, nie zaś plany związane z nową emisją akcji. Oczywiście Emitent nie jest w stanie przewidzieć co przyniesie przyszłość, ale na chwilę obecną nie przewiduje ani w krótkim, ani w średnim okresie potrzeby rozwadniania Akcjonariuszy. Stąd w ramach przeglądu kilka bardziej „agresywnych” propozycji zostało już na początku, natomiast w jego trakcie skupiono się nad tym, aby plan działania Emitenta był wspierany przez potencjalnego nowego partnera.

Przez okres przeglądu prowadzone były rozmowy z wieloma potencjalnymi partnerami min. Funduszami VC, Funduszami PE, zagranicznymi bankami inwestycyjnymi czy inwestorami branżowymi. Rozważano również opcję przejścia na główny parkiet Giełdy Papierów Wartościowych w Warszawie, przeniesienie notowań Spółki za granicę, wykup akcji przez inwestorów finansowych i branżowych. Każde z tych rozwiązań ma swoje zalety, a niektóre (szczególnie w krótkim okresie czasu) mogłyby być przyjęte przez Akcjonariuszy Emitenta niezwykle pozytywnie. Zdecydowana większość rozmów toczyła się z olbrzymim szacunkiem i wiarą w sukces po obu stronach.

Przy wszystkich tych rozważaniach kluczowe dla Spółki było jednak to, aby pozostała ona niezależna i posiadała pełną autonomię działań. Ten właśnie

element stał się powodem dlaczego zdecydowano się zrezygnować z procedowaniem ofert od inwestorów finansowych, którzy w procesach due-dilligance ocenili Spółkę pozytywnie i byli skłonni ze swej strony do wielu ustępstw by móc stać się częścią przyszłych planów Emitenta. Mimo licznych zachęt zarówno przy przejściu na główny parkiet Giełdy jak i przy przeniesieniu notowań akcji Emitenta na jeden z największych rynków giełdowych na świecie postanowiono zrezygnować z przenoszenia notowań. Koszty związane z przenosinami, przy założeniu wyłącznie technicznego przeniesienia bez dokonywania nowej emisji akcji w praktyce nie dają Spółce większych perspektyw niż te, które posiada obecnie. Spółka jest jednak przygotowana do przeniesienia, gdyby sytuacja uległa zmianie.

Nowe dofinansowania

W drugim kwartale 2019r. Emitent otrzymał informację o przyznaniu mu 3 różnych dofinansowań. O przyznaniu dwóch dofinansowań w ramach programu Ministra Kultury i Dziedzictwa Narodowego 2019 - Rozwój sektorów kreatywnych Emitent powziął wiadomość 5 kwietnia 2019r. Są to: dofinansowanie do wysokości 41.250,00 złotych na realizację projektu pn. „Rozwój firmy Bloober Team S. A. poprzez wprowadzenie na rynek nowego produktu - gry z gatunku hidden horror „oraz dofinansowanie do wysokości 53.020,00 złotych na realizację projektu pn. „Wzrost konkurencyjności firmy Bloober Team S. A. poprzez działalność eksportową na rynku amerykańskim”. O zawarciu z Ministrem Kultury i Dziedzictwa Narodowego dotyczących obu umów dotyczących tych dofinansowań Emitent dowiedział się w dniu 19 lipca 2019r.

W dniu 17 maja 2019r. Emitent powziął wiadomość o przyznaniu mu w konkursie nr RPMP.03.03.02-IP.01-12-042/18 w ramach 3 Osi Priorytetowej „Przedsiębiorcza Małopolska”, Działanie 3.3 „Umiejętności narodowe małopolskiej gospodarki”, Poddziałanie 3.4.4 „Aktywność międzynarodowa małopolskich MŚP”, dofinansowania do wysokości 74.980,00 złotych na realizację projektu pn. „Wzrost konkurencyjności spółki Bloober Team poprzez aktywność na rynku japońskim i rosyjskim. Całkowita wartość projektu wynosi 151.869,00 złotych brutto.

Odpis aktualizacyjny

W dniu 31 maja 2019r. Zarząd Emitenta podjął decyzję o rozpoznaniu odpisu aktualizacyjnego wynikające-

5. ZWIĘZŁA CHARAKTERYSTYKA ISTOTNYCH DOKONAŃ I NIEPOWODZEŃ EMITENTA W II KWARTALE 2019 ROKU, WRAZ Z OPISEM NAJWAŻNIEJSZYCH CZYNNIKÓW I ZDARZEŃ, W SZCZEGÓLNOŚCI O NIETYPOWYM CHARAKTERZE, MAJĄCYCH WPŁYW NA OSIĄGNIĘTE WYNIKI.

go z utraty wartości aktywów na kwotę 500.986,78 złotych w jednostkowym sprawozdaniu finansowym na dzień 31 grudnia 2018r. Odpis ten wynikał z przeprowadzonego przez Zarząd Emitenta szacowania odzyskiwalności poniesionych nakładów na starszą produkcję Spółki - grę Brawl, która w ocenie Emitenta nie przyniesie oczekiwanych przez Spółkę przychodów oraz na należności podatkowe, a także przeterminowane należności handlowe oraz inne. Wymieniona gra wciąż może przynosić Spółce w przyszłości przychody, ale zdaniem Zarządu istnieje wysokie ryzyko, że przychody nie pokryją w pełni nierozliczonych do dnia bilansowego nakładów. Dokonanie odpisów motywowane jest transparentnością działań w stosunku do Akcjonariuszy Spółki.

Szczegółowe informacje dot. sposobu ujawnienia w/w odpisów ujawnione zostały zgodnie z obowiązującymi Emitenta zasadami rachunkowości w przygotowywanym raporcie rocznym, którego publikacja nastąpiła w dniu 31 maja 2019 r. Dokonanie wskazanych odpisów nie ma wpływu na bieżącą płynność finansową Spółki i Grupy Kapitałowej Bloober Team S.A.

Sprawy korporacyjne

W drugim kwartale 2019 r. Emitent podejmował intensywne prace nad przygotowaniem sprawozdania finansowego oraz skonsolidowanego sprawozdania finansowego za 2018 rok. Sprawozdania te zostały opublikowane 31 maja 2019r. Po publikacji sprawozdań finansowych rocznych, Emitent wypełnił obowiązek zwołania i przeprowadzenia Zwyczajnego Walnego Zgromadzenia Akcjonariuszy. Zgromadzenie zostało zwołane prawidłowo na dzień 28 czerwca 2019r. Wraz ze zwołaniem, Emitent opublikował projekty uchwał oraz inne dokumenty, w tym wykaz planowanych zmian Statutu Spółki oraz tekst jednolity Statutu Spółki w brzmieniu obejmującym planowaną zmianę brzmienia § 6 ust. 1 Statutu Spółki.

W dniu 18 czerwca 2019 r. odbyło się posiedzenie Rady Nadzorczej Emitenta, na którym Rada powołała do zarządu Emitenta na okres kolejnej kadencji rozpoczynającej się w dniu 22 lipca 2019 r.: Piotra Babieno - do pełnienia funkcji Prezesa Zarządu, Konrada Rekiecia - do pełnienia funkcji Członka Zarządu oraz Mateusza Lenarta - do pełnienia funkcji Członka Zarządu. Równocześnie Rada przyjęła sprawozdanie ze swojej działalności w roku obrotowym 2018. Ponadto Rada Nadzorcza podjęła uchwały m.in. w przedmio-

cie oceny sprawozdania finansowego Spółki za rok obrotowy 2018, sprawozdania Zarządu z działalności Spółki w roku 2018, sprawozdania finansowego Grupy Kapitałowej Spółki za rok obrotowy 2018, sprawozdania Zarządu z działalności Grupy Kapitałowej w roku 2018, wnosząc o ich zatwierdzenie przez Zwyczajne Walne Zgromadzenie Akcjonariuszy Spółki, zwołane na dzień 28 czerwca 2019 r. (dalej jako „WZA”). Rada dokonała również oceny wniosku Zarządu co do przeznaczenia zysku netto za rok obrotowy 2018, uznając go za uzasadniony oraz wniosła o jego przeznaczenie w sposób przedstawiony przez Zarząd przez WZA. Ponadto Rada Nadzorcza zarekomendowała WZA udzielenie absolutorium członkom Zarządu Emitenta z wykonania przez nich obowiązków w zarządzie Spółki w roku 2018. Równocześnie Rada Nadzorcza Spółki skorzystała ze swojego statutowego uprawnienia i wyraziła opinię o uchwałach, które miały być przedmiotem obrad WZA.

W dniu 28 czerwca 2019 r. odbyło się coroczne Zwyczajne Walne Zgromadzenie Akcjonariuszy Emitenta. Zgromadzenie podjęło uchwały w przedmiocie rozpatrzenia i zatwierdzenia sprawozdania z działalności w 2018 roku Emitenta, sprawozdania finansowego, skonsolidowanego sprawozdania finansowego, udzielenia absolutorium członkom organów Emitenta z wykonywania obowiązków w 2018 roku, a także przeznaczenia zysku osiągniętego w 2018 roku. Zgromadzenie podjęło również uchwałę w sprawie zmiany § 6 ust. 1 Statutu Spółki, poprzez dodanie do przedmiotu działalności Spółki dwóch nowych pozycji, wymaganych przez prawo w związku z rezygnacją z posiadania zewnętrznej księgowości i przejścia na wewnętrzną księgowość dla całej grupy kapitałowej Bloober Team. O podjęciu uchwał Emitent poinformował Akcjonariuszy za pomocą raportu bieżącego. Wszystkie dokumenty zostały złożone zgodnie z wymogami prawnymi, do rejestru przedsiębiorców Krajowego Rejestru Sądowego.

Drodzy Akcjonariusze, nadchodzący okres czasu będzie jednym z najważniejszych dla Spółki - debiut marki Blair Witch, finalizacja działań związanych z Medium jak również nowe działania, o których będziemy informować jeszcze w tym roku, mamy nadzieję, że pozwolą osiągnąć naszej Spółce cel do którego dążymy od dłuższego czasu - uzyskania statusu lidera horroru psychologicznego.

6.

ZWIĘZŁA CHARAKTERYSTYKA ISTOTNYCH DOKONAŃ I NIEPOWODZEŃ JEDNOSTEK WCHODZĄCYCH W SKŁAD GRUPY KAPITAŁOWEJ EMITENTA, PODLEGAJĄCYCH KONSOLIDACJI, W II KWARTALE 2019 ROKU, WRAZ Z OPISEM NAJWAŻNIEJSZYCH CZYNNIKÓW I ZDARZEŃ, W SZCZEGÓLNOŚCI O NIETYPOWYM CHARAKTERZE, MAJĄCYCH WPŁYW NA OSIĄGNIĘTE WYNIKI

II kwartał 2019r. był również niezwykle intensywnym okresem pracy dla pozostałych spółek wchodzących w skład grupy kapitałowej Emitenta.

6.1. iFun4all S.A.

Spółka iFun4All S.A. w II kwartale 2019 r. sfinalizowała ostatecznie negocjacje nad istotnymi dla jej działalności kontraktami z dwoma globalnymi partnerami, jak też prowadziła głównie prace produkcyjne nad dwoma projektami, których premiery komercyjne planowane są w ostatnim kwartale 2019 r.

Po zawarciu w marcu 2019 r. umowy z Agency for the Performing Arts, Inc., znaną pod skróconą nazwą „APA”, która reprezentuje Spółkę jako agent w przemyśle filmowym i telewizyjnym w zakresie gry „Serial Cleaner” w Hollywood, Spółka iFun4All S.A. pod koniec maja 2019 r. podpisała umowę z Legendary Television Productions, LLC, zwanej dalej „Legendary”, na podstawie której udzieliła Legendary na okres 12 miesięcy wyłącznego prawa opcji do nabycia autorskich praw majątkowych do gry „Serial Cleaner”. W przypadku skorzystania z przedmiotowego uprawnienia Legendary nabędzie autorskie prawa majątkowe do gry „Serial Cleaner” w całości z wyłączeniem zachowanych przez Spółkę praw do dalszej dystrybucji i sprzedaży gry, jej promowania i reklamowania, transmisji

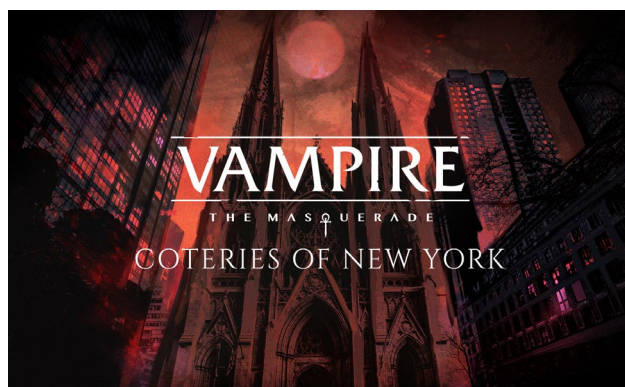
radiowych odczytów z jej ekstraktów, jak również wydania, sprzedaży i dystrybucji dalszych wersji gry, tj. sequeli i/lub prequeli. Zawarcie przedmiotowej umowy, w przypadku wykorzystania prawa opcji przez Legendary i realizacji serialu opartego na grze, może nie tylko przynieść Spółce przychody finansowe, ale przede wszystkim miałyby to zdecydowany wpływ na wzrost rozpoznawalności marki Spółki, jak też promocję jej produkcji. Zgodnie z informacjami pozyskanymi przez Emitenta od partnerów – DJ2 Entertainment i APA rozmowy z serwisami takimi jak Netflix, Amazon, czy też HBO zaplanowane są na trzeci kwartał 2019 r.

Również w maju 2019 r. zakończyły się podpisaniem umowy negocjacje ze szwedzką spółką - Paradox Interactive AB. Na jej podstawie Spółka nabyła licencję na stworzenie i dystrybucję gry bazującej na IP gry „Vampire: The Masquerade” osadzonej w uniwersum Świata Mroku. Zgodnie z warunkami licencji jest ona opłatna, niewyłączna, udzielona na okres trzech lat, przy czym wskazania wymaga, że Spółce udało się



Serial Cleaner

(iFun4all)



Vampire: The Masquerade - Coteries of New York

(iFun4all)

6. ZWIĘZŁA CHARAKTERYSTYKA ISTOTNYCH DOKONAŃ I NIEPOWODZEŃ JEDNOSTEK WCHODZĄCYCH W SKŁAD GRUPY KAPITAŁOWEJ EMITENTA, PODLEGAJĄCYCH KONSOLIDACJI, W II KWARTALE 2019 ROKU, WRAZ Z OPISEM NAJWAŻNIEJSZYCH CZYNNIKÓW I ZDARZEŃ, W SZCZEGÓLNOŚCI O NIETYPOWYM CHARAKTERZE, MAJĄCYCH WPŁYW NA OSIĄGNIĘTE WYNIKI




Vampire: The Masquerade - Coteries of New York (iFun4all)

wynegocjować korzystne warunki rozliczenia opłaty licencyjnej. W oparciu o zawartą umowę Spółka prowadziła zarówno w drugim kwartale, jak również obecnie intensywne prace produkcyjne nad przedmiotowym projektem, który ukaże się pod tytułem „Vampire: The Masquerade - Coteries of New York” na platformach PC i Nintendo Switch. Pierwszy trailer gry ukazał się już w dniu 4 czerwca 2019 r. Zaznaczenia wymaga, że równocześnie z produkcją w/w gry przez Spółkę, powstają inne gry osadzone w tym samym uniwersum, zaś wszystkie razem tworzyć mają spójną i uzupełniającą się całość. Powoduje to, że tworzona przez Spółkę gra stanowi część globalnego planu licencjodawcy dla marki Vampire: The Masquerade, tym samym Paradox będzie wspierał działania promocyjne ją obejmujące. Prace koncepcyjne nad przedmiotową produkcją rozpoczęte zostały już pod koniec I kwartału 2019 r. Fabuła gry tworzonej przez Emitenta osadzona będzie w świecie „Vampire: The Masquerade 5th Edition”, w ramach której gracz wcieli się w postać wampira znajdującego się w samym środku zawiłej rozgrywki personalnej i frakcyjnej, koncentrującej się wokół walki o władzę w Nowym Jorku.


Jednocześnie z pracami nad „Vampire: The Masquerade - Coteries of New York” w produkcji pozostaje zapowiadana wcześniej gra „Ritual: Crown of Horns”. Jej oficjalna kampania promocyjno – marketingowa rozpoczęła się w dniu 23 kwietnia 2019 r., w tym dniu też ukazał się jej oficjalny trailer. Gra tworzona jest w oparciu o koncepcję tzw. open-developmentu i marketingu 3.0., które zakładają że kluczowym w aktualnej sytuacji rynkowej jest wyjście do gracza i budowanie społeczności produktu. Z tego względu Spółka iFun4All S.A. zdecydowała się na udostępnienie gry w wersji Steam Early Access – premiera miała w połowie maja 2019 r. W ten sposób Spółka iFun4All S.A. zaprosiła graczy do czynnego uczestnictwa

w procesie powstawania gry. W ramach przedmiotowej akcji graczom udostępniane mogą być materiały graficzne oraz wideo, a nawet – w celach testowania - niektóre z nieukończonych jeszcze elementów docelowej wersji gry, np. nieukończone wersje poziomów, tak by gracze mogli wypowiadać się w zakresie przedmiotowych materiałów i dzięki temu zaangażować się w produkt i jego tworzenie. „Ritual: Crown of Horns” jest grą akcji 3D w perspektywie top-down osadzona w pełnym niebezpieczeństwie świecie zainspirowanym przez gatunek Weird Western. Historia opowiada o losach zgorzkniałego łowcy nagród i tajemniczej wiedźmy, którzy przemierzają piekielny Dziki Zachód w poszukiwaniu zemsty na potężnym kulcie. Po raz pierwszy w grach iFun4All S.A. do dyspozycji graczy oddany zostanie spory arsenał – nie tylko broni palnej, ale też potężnych zdolności magicznych. Zręcznościowy system walki będzie wymagał od graczy podejmowania taktycznych decyzji, od wykorzystania ukształtowania terenu po zarządzanie dostępną energią magiczną. Gra wykorzysta też technologię real-world data (RWD), która urozmaici rozgrywkę, modyfikując ją na wyjątkowe sposoby.



Ritual: Crown of Horns

(iFun4all)



Ritual: Crown of Horns

(iFun4all)

6. ZWIĘŻŁA CHARAKTERYSTYKA ISTOTNYCH DOKONAŃ I NIEPOWODZEŃ JEDNOSTEK WCHODZĄCYCH W SKŁAD GRUPY KAPITAŁOWEJ EMITENTA, PODLEGAJĄCYCH KONSOLIDACJI, W II KWARTALE 2019 ROKU, WRAZ Z OPISEM NAJWAŻNIEJSZYCH CZYNNIKÓW I ZDARZEŃ, W SZCZEGÓLNOŚCI O NIETYPOWYM CHARAKTERZE, MAJĄCYCH WPŁYW NA OSIĄGNIĘTE WYNIKI

Zgodnie z planami Spółki iFun4All S.A. premiery obydwu w/w tytułów planowane są na IV kwartał 2019 r. Powoduje to, że spółka ta równolegle z pracami produkcyjnymi nad w/w dwoma projektami prowadzi szerokie działania związane z przygotowaniem sprawnej sieci dystrybucyjnej dla przedmiotowych tytułów. Intensywnie prowadzone są również negocjacje z potencjalnymi wydawcami dla gry „Vampire: The Masquerade - Coteries of New York”, których efektem może być zdecydowane dofinansowanie produkcji projektu.

Również w maju 2019 r. Spółka iFun4All S.A. podpisała trzyletnią, globalną umowę wydawniczą z Impulse Game Studios Ltd. Zgodnie z przedmiotową umową iFun4All S.A. został wyłącznym wydawcą gry „Midnight Evil” – aktualnie dostępnej na PC - na platformie Nintendo Switch. Jako wydawca iFun4All S.A. dokona implementacji przedmiotowej gry na platformę docelową, a także odpowiedzialna będzie za jej marketing i promocję oraz dystrybucję w ramach Nintendo Switch. Wynagrodzenie za przedmiotowe usługi przewidziane zostało w formie udziału w zyskach ze sprzedaży. Jest to kolejna umowa, która wpływa na rozszerzenie działań spółki iFun4All S.A. w zakresie wydawniczym dla innych studiów deweloperskich, rozpoczętej przez wydanie gry spółki Feardemic Sp. z o. o. z siedzibą w Krakowie – „Paper Wars: Cannon Fodder Devastated”. Premiera gry planowana jest na IV kwartał 2019 r. „Midnight Evil” jest grą z gatunku horror fantasy, utrzymaną w klimacie horrorów z lat 80'. Jej akcja koncentruje się wokół historii głównego bohatera, który znajduje tajemniczą książkę. Po rozpoczęciu jej czytania odkrywa, że jest ona niebezpieczna. Jedyną szansą na przeżycie okazuje się doczytanie tajemniczej książki do końca i sprostanie wyzwaniom, które czekają na gracza w trakcie jej czytania.

W II kwartale 2019 r. miała miejsce również kampania na portalu Kickstarter, mającą na celu pozyskanie funduszy na realizację nowatorskiego w zakresie dotychczasowej działalności spółki iFun4All S.A. projektu – gry planszowej bazującej na grze cyfrowej „Halls of Horror”. Za udzielone w ramach kampanii wsparcie pieniężne spółka ta planowała przyznać wspierającym osobom określone świadczenia/

nagrody w zależności od kwoty udzielonego wsparcia, przy czym nie obejmowało to udzielenia udziałów w zysku ze sprzedaży produktów spółki. Podczas kampanii nie udało się uzyskać zaplanowanego progno finansowania, spółka iFun4All S.A. nie wyklucza jednak ponownych działań w tym zakresie.

Dnia 20 czerwca 2019 r. swoją globalną premierę na platformie iOS miała gra „Serial Cleaner”, co spowodowało kolejne rozszerzenie jej sieci dystrybucyjnej.

Konsekwentnie do ogłoszonego dnia 9 kwietnia 2019 r. wprowadzenia na rynek nowej marki Spółki - „Draw Distance”, Zwyczajne Walnego Zgromadzenie Akcjonariuszy w dniu 28 czerwca 2019 r. wprowadziło do statutu Spółki zmiany, których celem jest oficjalna zmiana i umożliwienie rejestracji nowej firmy spółki iFun4All S.A.

DRAW_DISTANCE

Wraz z przyjęciem nowej marki spółka iFun4All S.A. podjęła kroki w celu ukierunkowania swojego działania niestandardowych na produkcję gier bardziej artystycznych, i wyróżniających się graficznie, wpisujących się w kategorię gier niezależnych z gatunku indie action adventure, który na podstawie dotychczasowych doświadczeń stanie się naturalną specjalizacją tej spółki. W bieżącym roku planowane jest rozpoczęcie fazy koncepcyjnej nowego projektu – aktualnie o roboczym tytule Project IF-9 – który wpisywać się będzie w powyższą specjalizację. W związku z przedłużeniem do dnia 31 grudnia 2019 r. realizacji projektu pn. „Opracowanie systemu automatycznego modelowania rozgrywki w oparciu o real world data dzięki opracowaniu i zastosowaniu inteligentnego agenta testującego oraz automatyzacji procesu balansowania rozgrywki” dofinansowywanego w ramach Programu Sektorowego GameINN, spółka iFun4All S.A. do końca bieżącego roku kontynuować będzie również dalsze prace badawczo - rozwojowe, które będą implementowane m.in. do realizowanej gry „Ritual: Crown of Horns”.

6.2. Feardemic sp. z o.o.

W II kwartale 2019 roku spółka Feardemic sp z o.o. wydała na rynek grę The Padre, która ukazała się na platformie PC oraz na wszystkie wiodące konsole obecnej generacji: Xbox One, PlayStation 4 oraz Nintendo Switch.

The Padre to gra przygodowa z elementami akcji wracająca sentymentem do czasów pierwszych gier z gatunku 'horror-adventure' i może być porównywana do tytułów takich jak choćby Alone in the Dark. Nietuzinkowe podejście do


6. ZWIĘZŁA CHARAKTERYSTYKA ISTOTNYCH DOKONAŃ I NIEPOWODZEŃ JEDNOSTEK WCHODZĄCYCH W SKŁAD GRUPY KAPITAŁOWEJ EMITENTA, PODLEGAJĄCYCH KONSOLIDACJI, W II KWARTALE 2019 ROKU, WRAZ Z OPISEM NAJWAŻNIEJSZYCH CZYNNIKÓW I ZDARZEŃ, W SZCZEGÓLNOŚCI O NIETYPOWYM CHARAKTERZE, MAJĄCYCH WPŁYW NA OSIĄGNIĘTE WYNIKI

grafiki – grafika voxelowa – jak i duża doza poczucia humoru wyróżniają tę grę na tle konkurencji, zbliżając tytuł do klasyki gatunku Point and Click jakim była gra Curse of Monkey Island.

Akcja marketingowa skupiła się na postaci protagonisty: Ojca Aleksandra (Padre Alexander), który jako ksiądz, egzorcysta oraz łowca demonów w jednym, ma bardzo cyniczne podejście do życia oraz swojej pracy. Spółka zaczęła budować jego wizerunek jako postaci prawdziwej, prowadzącej własne życie w social media, promującej grę jako ‘prawdziwą historię z jego życia’. Poprzez serie programów dostępnych w serwisach społecznościowych takich jak YouTube czy LinkedIn, traktujących protagonistę jako celebrytę, Spółka rozpoczęła promocję gry na rynek globalny.


W maju nastąpiły zmiany kadrowe w Spółce zaczynając od zatrudnienia osoby z ponad dwudziestoletnim doświadczeniem w branży wydawniczej gier. Pan Millard, piastujący w swojej karierze pozycję m.in. Dyrektora Wydawniczego na Azję w Bandai Namco, objął stanowisko Wice Prezydenta od działań wydawniczych.

Jednocześnie Spółka kontynuowała działania wydawnicze poszukując gier do wydania w przyszłości, rozpoczynając szereg rozmów z potencjalnymi partnerami. Feardemic Sp. z o.o. rozpoczęła również przygotowania nowego planu biznesowego oraz marketingowego na najbliższe lata działalności.



The Padre

(Feardemic)



The Padre

(Feardemic)

6.3. Bloober Team NA

W drugim kwartale 2019r. spółka Bloober Team S.A. podejmowała aktywną działalność pozyskania partnera wydawniczego dla produkowanej przez Emitenta gry „Blair Witch”. W czerwcu 2019r. spółka ta zawarła istotną umowę z Microsoft Corporation z siedzibą w Washington, Stany Zjednoczone, mającą za przedmiot samodzielne wydanie

nowej, produkowanej przez Spółkę gry na platformach spółki Microsoft w specjalnym programie. Prawa autorskie do przedmiotowej gry pozostaną przy dotychczasowych właścicielach i nie przejdą na Microsoft Corporation. Premiera tej gry została wyznaczona na dzień 30 sierpnia 2019r. i będzie mieć miejsce na platformach: Xbox i PC.

6.4. Pozostałe spółki z grupy kapitałowej Emitenta

Pozostałe spółki z grupy kapitałowej Emitenta nie prowadziły w II kwartale 2019r. działalności operacyjnej.

7.

INFORMACJA NA TEMAT DOFINANSOWAŃ ZE ŚRODKÓW UNIJNYCH, O KTÓRE UBIEGA SIĘ EMITENT ORAZ POZOSTAŁE SPÓŁKI WCHODZĄCE W SKŁAD GRUPY KAPITAŁOWEJ EMITENTA ORAZ STANU REALIZOWANYCH PROJEKTÓW

7.1. Bloober Team S.A.

W II kwartale br. Emitentowi przyznano dofinansowanie w konkursie nr RPMP.03.03.02-IP.01-12-042/18 w ramach 3 Osi Priorytetowej „Przedsiębiorcza Małopolska”, Działanie 3.3 „Umiejędzynarodowienie małopolskiej gospodarki”, Poddziałanie 3.4.4 „Aktywność międzynarodowa małopolskich MŚP”. Kwota dofinansowania wynosi do wysokości 74.980,00 złotych na realizację projektu pn. „Wzrost konkurencyjności spółki Bloober Team poprzez aktywność na rynku japońskim i rosyjskim”. Całkowita wartość projektu wynosi 151.869,00 złotych brutto.

W II kwartale 2019 r. kontynuowano realizację następujących projektów dofinansowanych ze środków unijnych/publicznych:

1. „Opracowanie samouczącego się systemu automatycz-

nego modelowania spersonalizowanych wariantów rozgrywki w czasie rzeczywistym w grach z gatunku horror, w oparciu o interpretację reakcji i psychologii gracza” – projekt realizowany w ramach Programu Sektorowego GAMEINN.

2. „Wzrost konkurencyjności firmy Bloober Team S. A. poprzez promocję produktów na arenie międzynarodowej” – projekt realizowany w ramach Programu Operacyjnego Inteligentny Rozwój, Poddziałanie 3.3.3 Wsparcie MŚP w promocji marek produktowych – Go to Brand.
3. „H2O” – kodowa nazwa projektu dotyczącego realizacji gry Layers of Fear II”, projekt realizowany w ramach programu Creative Europe – MEDIA, Development of European Video Games.

7.2. iFun4all S. A.

W II kw. 2019 r. Spółka kontynuowała realizację prac badawczych prowadzonych w ramach projektu pn. „Opracowanie systemu automatycznego modelowania rozgrywki w oparciu o real world data dzięki opracowaniu

i zastosowaniu inteligentnego agenta testującego oraz automatyzacji procesu balansowania rozgrywki”. Projekt ten jest realizowany w ramach Programu Sektorowego GAMEINN.

7.3. Pozostałe spółki z grupy kapitałowej Bloober Team

W II kwartale 2019 r. pozostałe spółki z grupy kapitałowej Emitenta nie wniosowały o żadne dofinansowanie ze środków unijnych/publicznych.

8.

INFORMACJA ZARZĄDU EMITENTA NA TEMAT AKTYWNOŚCI, JAKĄ W OKRESIE OBJĘTYM RAPORTEM EMITENT PODEJMOWAŁ W OBSZARZE AKTYWNOŚCI NASTAWIONEJ NA WPROWADZENIE ROZWIĄZAŃ INNOWACYJNYCH

W II kwartale 2019 r. Emitent w dalszym ciągu prowadził prace badawcze mające na celu opracowanie samouczącego się systemu automatycznego modelowania spersonalizowanych wariantów rozgrywki w czasie rzeczywistym, w oparciu o interpretację reakcji i psychologii gracza. Rozwiązanie to będzie wykorzystane w grach z gatunku horror tworzonych przez Emitenta.

Zespół produkcyjny firmy Bloober Team kontynuował również prace nad grą „|MEDIUM|”, w której implementowana jest innowacyjna technologia w zakresie symultanicznej rozgrywki na dwóch ekranach. W czerwcu br. Emitent otrzymał informację o uzyskaniu dokumentu „Notice of Allowance” wydanego przez Urząd Patentowy Stanów Zjednoczonych („USPTO”) potwierdzający zakończenie badania merytorycznego złożonego przez Emitenta zgłoszenia patentowego na udzielenie patentu na wynalazek Spółki pt. „Method of simultaneous playing in single-player video games” nr 15/326,389

(„Wynalazek”). Uzyskanie przez Emitenta tego dokumentu oznacza zgodę USPTO na udzielenie ochrony patentowej zgłoszonego Wynalazku. Przedmiotem patentowanego Wynalazku jest program komputerowy (metoda) umożliwiający kilkutorowe prowadzenie rozgrywki jednym bohaterem w grze komputerowej, w trybie symultanicznej rozgrywki prowadzonej na dwóch lub więcej ekranach. Patentowane rozwiązanie będzie implementowane w grach tworzonych przez Spółkę, w tym po raz pierwszy w grze „|MEDIUM|”. Uzyskanie patentu w USA jest potwierdzeniem innowacyjności technologii Emitenta na najbardziej konkurencyjnym rynku IT. Patentowanie rozwiązań informatycznych oprócz zabezpieczenia praw intelektualnych należących do Spółki ma również bardzo praktyczny, a w wypadku rynku amerykańskiego krytyczny aspekt. Uzyskanie patentu pozwala stwierdzić, iż technologia której właścicielem jest Emitent nie narusza praw patentowych innych technologii.

9.

INFORMACJA DOTYCZĄCA LICZBY OSÓB ZATRUDNIONYCH U EMITENTA I W GRUPIE KAPITAŁOWEJ EMITENTA NA 30 CZERWCA 2019

	Bloober Team S.A.	DGS Sp. z o.o.	Feardemic Sp. z o.o.	Ifun4all S.A.	Neuro-Code Sp. z o.o.	Freeky Games Sp. z o.o.	iPlacement Sp. z o.o.
Przeciętna liczba zatrudnionych	28	0	2	15	0	0	0
Przeciętna liczba zatrudnionych (z dwoma miejscami po przecinku)	27,63	0,00	2	15,25	0,00	0,00	0,00

Powyższa tabela uwzględnia jedynie osoby zatrudnione w oparciu o umowę o pracę. Ponadto spółki Bloober Team S.A., iFun4all S.A. i Feardemic sp. z o.o. współpracują obecnie na stałe z blisko setką specjalistów.

W naszej pamięci



RUTGER HAUER

1944-2019

