

SPRAWOZDANIE FINANSOWE

**DOMENOMANIA.PL
SPÓŁKA AKCYJNA**

za rok 2017

sprawozdanie obejmuje:

1. Wprowadzenie do sprawozdania
2. Bilans
3. Rachunek zysków i strat (metoda porównawcza)
4. Informacja dodatkowa do sprawozdania finansowego spółki
5. Rachunek przepływów pieniężnych
6. Zestawienie zmian w kapitale własnym

Warszawa 2018

**WPROWADZENIE
DO SPRAWOZDANIA FINANSOWEGO SPÓŁKI**

**DOMENOMANIA.PL
SPÓŁKA AKCYJNA
za rok 2017**

Wrocław, 31-03-2018

1) Informacje ogólne.

Spółka DOMENOMANIA.PL SPÓŁKA AKCYJNA została wpisana do rejestru handlowego prowadzonego przez Sąd Rejestrowy dla Wrocławia-Fabrycznej we Wrocławiu VI Wydział Gospodarczy pod numerem KRS 0000377083 w dniu 31.01.2011r.

Spółce nadano numer statystyczny REGON 020549220.
Siedziba Spółki mieści się przy ul. Legnicka 56, 54-204 Wrocław.
Czas trwania Spółki jest nieoznaczony.

2) Głównym przedmiotem działania Spółki są:

Usługi hostingu stron internetowych.

3) Wskazanie okresu objętego sprawozdaniem.

Przedmiotowe sprawozdanie finansowe obejmuje rok obrotowy od 01.01.2017 r do 31.12.2017 r.

4) Wskazanie, czy sprawozdanie zostało sporządzone przy założeniu kontynuowania działalności przez jednostkę w dającej się przewidzieć przyszłości oraz czy istnieją okoliczności wskazujące na zagrożenie kontynuowania przez nią działalność.

Sprawozdanie finansowe Spółki zostało sporządzone przy założeniu kontynuowania działalności gospodarczej przez Spółkę w okresie co najmniej 12 miesięcy po dniu bilansowym, czyli po 31 grudnia 2017 roku. Zarząd Spółki nie stwierdza na dzień podpisania sprawozdania finansowego istnienia faktów i okoliczności, które wskazywałyby na zagrożenia dla możliwości kontynuacji działalności przez Spółkę w okresie co najmniej 12 miesięcy po dniu bilansowym na skutek zamierzonego lub przymusowego zaniechania bądź istotnego ograniczenia przez nią dotychczasowej działalności.

5) Omówienie polityki księgowej - przyjętych zasad rachunkowości, w tym metod wyceny aktywów i pasywów:

Sprawozdanie finansowe sporządzone zostało na podstawie ksiąg rachunkowych prowadzonych w roku obrotowym zgodnie z dokumentacją przyjętych zasad rachunkowości ustaloną i wprowadzoną do stosowania postanowieniami uchwały Zarządu Spółki. Zakładowe zasady, metody i wzory wybrano spośród możliwych do stosowania zasad, metod i wzorów dopuszczonych Ustawą o rachunkowości z dn.29.09.1994 r (Dz.U. z 2002 r nr 76, poz. 694 z póź .zm.) i wprowadzono je do stosowania.

Metody wyceny i sporządzania sprawozdania finansowego:

1. środki trwale o wartości powyżej 3.500,00 zł amortyzowane są metoda liniowa.
2. jeżeli wartość początkowa przedmiotu długotrwałego użytku nie przekracza kwoty 3.500 zł, to składników tych nie zalicza się do środków trwałych i odpisywane są bezpośrednio jako koszt zużycia materiałów.
3. pozostałe środki trwale amortyzowane były metodą liniową za pomocą stawek przewidzianych w Wykazie Rocznych Stawek Amortyzacyjnych stanowiącym załącznik nr 1 do Ustawy o podatku dochodowym od osób prawnych z dnia 27 lipca 2002 roku (Dz.U. z 2002 r nr 141, poz.1179) wraz z późniejszymi zmianami.
4. wyroby gotowe wyceniono wg technicznego kosztu wytworzenia.
5. należności i zobowiązania wyceniono w kwotach wymagających zapłaty.
6. należności i zobowiązania zagraniczne wyceniono na dzień bilansowy po obowiązującym na ten dzień średnim kursie ustalonym dla danej waluty przez Narodowy Bank Polski
7. środki pieniężne na rachunkach bankowych i w kasie wyceniono wg wartości nominalnej.
8. w trakcie roku nie dokonywano zmian metod rachunkowości i wyceny.
9. w bieżącym roku nie zmieniano sposobu sporządzania sprawozdania finansowego w stosunku do lat ubiegłych.
10. nie wystąpiły znaczące zdarzenia po dniu bilansowym.

Warszawa 31-03-2018r

Zatwierdził:



Sporządził :

Sprawozdanie sporządził:



Piotr Kmiecinski
Główny Księgowy

BILANS

sporządzony na dzień: 2017-01-01 - 2017-12-31

jednostka obliczeniowa: Zł

| AKTYWA | | Stan na | | PASYWA | | Stan na | |
|------------|---|--------------|--------------|-------------|---|--------------|---------------|
| | | 2017-01-01 | 2017-12-31 | | | 2017-01-01 | 2017-12-31 |
| A | Aktywa trwale | 3 023 269,07 | 2 263 079,27 | A | Kapitał (fundusz) własny | 3 514 186,43 | 2 228 621,32 |
| I | Wartości niematerialne i prawne | 2 648 839,12 | 2 145 218,59 | I | Kapitał (fundusz) podstawowy | 557 000,00 | 557 000,00 |
| 1 | Koszty zakończonych prac rozwojowych | | | II | Należne wpłaty na kapitał podstawowy (wielkość ujemna) | | |
| 2 | Wartość firmy | | | III | Udziały (akcje) własne (wielkość ujemna) | | |
| 3 | Inne wartości niematerialne i prawne | 2 648 839,12 | 2 145 218,59 | IV | Kapitał (fundusz) zapasowy | 2 795 059,48 | 2 936 571,43 |
| 4 | Zaliczki na wartości niematerialne i prawne | | | V | Kapitał (fundusz) z aktualizacji wyceny | | |
| II | Rzeczowe aktywa trwale | 99 188,19 | 74 596,11 | VI | Pozostałe kapitały (fundusze) rezerwowe | 300 000,00 | 300 000,00 |
| 1 | Środki trwałe | 99 188,19 | 74 596,11 | | | | |
| a) | grunty (w tym prawo użytkowania wieczystego gruntu) | | | VII | Zysk (strata) z lat ubiegłych | -279 385,00 | -279 385,00 |
| b) | budynki, lokale i obiekty inżynierii lądowej i wodnej | | | VIII | Zysk (strata) netto | 141 511,95 | -1 285 565,11 |
| c) | urządzenia techniczne i maszyny | 6 205,05 | 1 537,89 | IX | Odpisy z zysku netto w ciągu roku obrotowego (wielkość ujemna) | | |
| d) | środki transportu | 92 983,14 | 73 058,22 | B | Zobowiązania i rezerwy na zobowiązania | 3 891 347,38 | 1 585 410,23 |
| e) | inne środki trwałe | | | I | Rezerwy na zobowiązania | 12 422,00 | 14 435,00 |
| 2 | Środki trwałe w budowie | | | 1 | Rezerwa z tytułu odroczonego podatku dochodowego | 12 422,00 | 14 435,00 |
| 3 | Zaliczki na środki trwałe w budowie | | | 2 | Rezerwa na świadczenia emerytalne i podobne | 0,00 | 0,00 |
| III | Należności długoterminowe | 0,00 | 0,00 | | - długoterminowa | | |
| 1 | Od jednostek powiązanych | | | | - krótkoterminowa | | |
| 2 | Od pozostałych jednostek | | | 3 | Pozostałe rezerwy | 0,00 | 0,00 |
| IV | Inwestycje długoterminowe | 258 558,76 | 4 427,57 | | - długoterminowe | | |
| 1 | Nieruchomości | | | | - krótkoterminowe | | |
| 2 | Wartości niematerialne i prawne | | | II | Zobowiązania długoterminowe | 76 158,23 | 75 958,97 |
| 3 | Długoterminowe aktywa finansowe | 258 558,76 | 4 427,57 | 1 | Wobec jednostek powiązanych | 12 180,79 | 18 000,00 |
| a) | w jednostkach powiązanych | 53 422,60 | 0,00 | 2 | Wobec pozostałych jednostek | 63 977,44 | 57 958,97 |
| | - udziały lub akcje | | | a) | kredyty i pożyczki | | |
| | - inne papiery wartościowe | | | b) | z tytułu emisji dłużnych papierów wartościowych | | |
| | - udzielone pożyczki | 53 422,60 | | c) | inne zobowiązania finansowe | 63 977,44 | 57 958,97 |
| | - inne długoterminowe aktywa finansowe | | | d) | inne | | |
| b) | w pozostałych jednostkach | 205 136,16 | 4 427,57 | III | Zobowiązania krótkoterminowe | 2 342 432,99 | 417 029,91 |
| | - udziały lub akcje | | | 1 | Wobec jednostek powiązanych | 41 256,70 | 1 519,41 |
| | - inne papiery wartościowe | | | a) | z tytułu dostaw i usług, o okresie wymagalności: | 17 009,50 | 1 519,41 |
| | - udzielone pożyczki | 205 136,16 | 4 427,57 | | - do 12 miesięcy | 17 009,50 | 1 519,41 |
| | - inne długoterminowe aktywa finansowe | | | | - powyżej 12 miesięcy | | |
| 4 | Inne inwestycje długoterminowe | | | b) | inne | 24 247,20 | |
| V | Długoterminowe rozliczenia międzyokresowe | 16 683,00 | 38 837,00 | 2 | Wobec pozostałych jednostek | 2 301 176,29 | 415 510,50 |
| 1 | Aktywa z tytułu odroczonego podatku dochodowego | 16 683,00 | 38 837,00 | a) | kredyty i pożyczki | 195 257,12 | 170 329,28 |
| 2 | Inne rozliczenia międzyokresowe | | | | | | |

| B | AKTYWA obrotowe | 4 382 264,74 | 1 550 952,28 | b) | z tytułu emisji dłużnych papierów wartościowych | | |
|---------------------------------------|--|---------------------|---------------------|---------------------------------------|--|---------------------|---------------------|
| I | Zapasy | 0,00 | 185,74 | c) | inne zobowiązania finansowe | 11 216,66 | |
| 1 | Materiały | | | d) | z tytułu dostaw i usług, o okresie wymagalności: | 1 568 016,12 | 157 425,56 |
| 2 | Półprodukty i produkty w toku | | | | - do 12 miesięcy | 1 568 016,12 | 157 425,56 |
| 3 | Produkty gotowe | | | | - powyżej 12 miesięcy | | |
| 4 | Towary | | | e) | zaliczki otrzymane na dostawy | | |
| 5 | Zaliczki na dostawy | | 185,74 | f) | zobowiązania wekslowe | 487 245,01 | 66 770,00 |
| II | Należności krótkoterminowe | 4 034 305,35 | 1 185 171,24 | g) | z tytułu podatków, ceł, ubezpieczeń i innych świadczeń | 24 086,93 | 7 639,76 |
| 1 | Należności od jednostek powiązanych | 450 267,10 | 4 836,00 | h) | z tytułu wynagrodzeń | 4 816,46 | 7 709,10 |
| a) | z tytułu dostaw i usług, o okresie spłaty: | | | i) | inne | 10 537,99 | 5 636,80 |
| | - do 12 miesięcy | 202 861,66 | 1 336,00 | 3 | Fundusze specjalne | | |
| | - powyżej 12 miesięcy | 202 861,66 | 1 336,00 | IV | Rozliczenia międzyokresowe | 1 460 334,16 | 1 077 986,35 |
| b) | inne | 247 405,44 | 3 500,00 | 1 | Ujemna wartość firmy | | |
| 2 | Należności od pozostałych jednostek | 3 584 038,25 | 1 180 335,24 | 2 | Inne rozliczenia międzyokresowe | 1 460 334,16 | 1 077 986,35 |
| a) | z tytułu dostaw i usług, o okresie spłaty: | | | | - długoterminowe | 1 000 100,67 | 710 077,04 |
| | - do 12 miesięcy | 3 521 965,06 | 34 752,00 | | - krótkoterminowe | 460 233,49 | 367 909,31 |
| | - powyżej 12 miesięcy | | | | | | |
| b) | z tytułu podatków, dotacji, ceł, ubezpieczeń społecznych i zdrowotnych oraz innych świadczeń | 3 009,32 | 1 125,50 | | | | |
| c) | inne | 43 809,46 | 1 118 804,69 | | | | |
| d) | dochodzone na drodze sądowej | 15 254,41 | 25 653,05 | | | | |
| III | Inwestycje krótkoterminowe | 342 792,23 | 247 445,87 | | | | |
| 1 | Krótkoterminowe aktywa finansowe | 342 792,23 | 247 445,87 | | | | |
| a) | w jednostkach powiązanych | 10 028,97 | 0,00 | | | | |
| | - udziały lub akcje | | | | | | |
| | - inne papiery wartościowe | | | | | | |
| | - udzielone pożyczki | 10 028,97 | | | | | |
| | - inne krótkoterminowe aktywa finansowe | | | | | | |
| b) | w pozostałych jednostkach | 305 908,32 | 246 751,45 | | | | |
| | - udziały lub akcje | | | | | | |
| | - inne papiery wartościowe | | | | | | |
| | - udzielone pożyczki | 246 453,32 | 187 296,45 | | | | |
| | - inne krótkoterminowe aktywa finansowe | 59 455,00 | 59 455,00 | | | | |
| c) | środki pieniężne i inne aktywa pieniężne | 26 854,94 | 694,42 | | | | |
| | - środki pieniężne w kasie i na rachunkach | 21 372,80 | | | | | |
| | - inne środki pieniężne | 5 482,14 | 694,42 | | | | |
| | - inne aktywa pieniężne | | | | | | |
| 2 | Inne inwestycje krótkoterminowe | | | | | | |
| IV | Krótkoterminowe rozliczenia międzyokresowe | 5 167,16 | 118 149,43 | | | | |
| AKTYWA razem (suma poz. A i B) | | 7 405 533,81 | 3 814 031,55 | PASYWA razem (suma poz. A i B) | | 7 405 533,81 | 3 814 031,55 |

Sprawozdanie sporządził:




Piotr Kmiecinski
Główny Księgowy

31.03.2018

(Data i podpis osoby, której powierzono prowadzenie ksiąg rachunkowych)

31.03.2018



(Data i podpis kierownika jednostki, a jeżeli jednostką kieruje organ wieloosobowy, wszystkich członków tego organu)

DOMENOMANIA.PL S.A.

ul. Legnicka 56

54-204 Wrocław

NIP: 8951885344

(pieczęć jednostki)

RACHUNEK ZYSKÓW I STRAT

sporządzony za okres 2017-01-01 - 2017-12-31

(wariant porównawczy)

jednostka obliczeniowa: .. zł ..

| Wiersz | Wyszczególnienie | Dane za rok | |
|----------|--|--------------|---------------|
| | | 2017-01-01 | 2017-12-31 |
| A | Przychody netto ze sprzedaży i zrównane z nimi, w tym: | 4 589 804,00 | 3 670 975,39 |
| | – od jednostek powiązanych | 840 798,57 | 934 877,00 |
| I | Przychody netto ze sprzedaży produktów | 4 589 804,00 | 3 670 975,39 |
| II | Zmiana stanu produktów (zwiększenie – wartość dodatnia, zmniejszenie – wartość ujemna) | | |
| III | Koszt wytworzenia produktów na własne potrzeby jednostki | | |
| IV | Przychody netto ze sprzedaży towarów i materiałów | | |
| B | Koszty działalności operacyjnej | 4 764 039,02 | 4 240 272,78 |
| I | Amortyzacja | 769 728,38 | 798 212,61 |
| II | Zużycie materiałów i energii | 17 080,61 | 12 123,81 |
| III | Usługi obce | 3 837 120,68 | 2 746 028,30 |
| IV | Podatki i opłaty, w tym: | 1 908,63 | 13 645,00 |
| | – podatek akcyzowy | | |
| V | Wynagrodzenia | 99 493,77 | 86 781,44 |
| VI | Ubezpieczenia społeczne i inne świadczenia | 16 396,92 | 7 633,51 |
| VII | Pozostałe koszty rodzajowe | 22 310,03 | 575 848,11 |
| VIII | Wartość sprzedanych towarów i materiałów | | |
| C | Zysk (strata) ze sprzedaży (A – B) | -174 235,02 | -569 297,39 |
| D | Pozostałe przychody operacyjne | 489 994,21 | 381 504,92 |
| I | Zysk ze zbycia niefinansowych aktywów trwałych | 50 760,16 | |
| II | Dotacje | 416 464,06 | 375 266,21 |
| III | Inne przychody operacyjne | 22 769,99 | 6 238,71 |
| E | Pozostałe koszty operacyjne | 143 139,09 | 1 121 872,73 |
| I | Strata ze zbycia niefinansowych aktywów trwałych | | |
| II | Aktualizacja wartości aktywów niefinansowych | | |
| III | Inne koszty operacyjne | 143 139,09 | 1 121 872,73 |
| F | Zysk (strata) z działalności operacyjnej (C + D – E) | 172 620,10 | -1 309 665,20 |
| G | Przychody finansowe | 26 033,08 | 1 133 111,10 |
| I | Dywidendy i udziały w zyskach, w tym: | | |
| | – od jednostek powiązanych | | |
| II | Odsetki, w tym: | 26 033,08 | 17 774,69 |
| | – od jednostek powiązanych | 704,47 | 338,79 |
| III | Zysk ze zbycia inwestycji | | |
| IV | Aktualizacja wartości inwestycji | | |
| V | Inne | | 1 115 336,41 |
| H | Koszty finansowe | 20 849,23 | 1 129 152,01 |
| I | Odsetki, w tym: | 15 418,62 | 10 353,00 |
| | – dla jednostek powiązanych | 1 935,14 | 267,90 |
| II | Strata ze zbycia inwestycji | | |
| III | Aktualizacja wartości inwestycji | | |
| IV | Inne | 5 430,61 | 1 118 799,01 |
| I | Zysk (strata) z działalności gospodarczej (F + G – H) | 177 803,95 | -1 305 706,11 |
| J | Wynik zdarzeń nadzwyczajnych (J.I. – J.II.) | 0,00 | 0,00 |
| I | Zyski nadzwyczajne | | |
| II | Straty nadzwyczajne | | |
| K | Zysk (strata) brutto (I + J) | 177 803,95 | -1 305 706,11 |
| L | Podatek dochodowy | 36 292,00 | -20 141,00 |
| M | Pozostałe obowiązkowe zmniejszenia zysku (zwiększenia straty) | | |
| N | Zysk (strata) netto (K – L – M) | 141 511,95 | -1 285 565,11 |

Sprawozdanie sporządził:

Piotr Kmiecinski

Główny Księgowy

31.03.2018

(Data i podpis osoby, której powierzono prowadzenie ksiąg rachunkowych)

31.03.2018

(Data i podpis kierownika jednostki, a jeżeli jednostką kieruje organ wieloosobowy, wszystkich członków tego organu)

**INFORMACJA DODATKOWA
DO SPRAWOZDANIA FINANSOWEGO SPÓŁKI**

**DOMENOMANIA.PL
SPÓŁKA AKCYJNA
za rok 2017**

Warszawa, 31-03-2018

1) Uzupełniające informacje o aktywach i pasywach bilansu za bieżący rok obrotowy.

1. Odpisy aktualizujące środki trwale wystąpiły w zakresie amortyzacji:

| Rodzaj środków | Wartość początkowa | Zakup | Sprzedaż | Wartość umorzenia | Wartość netto |
|---------------------------------|---------------------|-------------------|-------------|-------------------|---------------------|
| Wartości niematerialne i prawne | 2.648.839,12 | 270.000,00 | 0,00 | 773.630,53 | 2.145.218,59 |
| Razem | 2.648.839,12 | 270.000,00 | 0,00 | 773.630,53 | 2.145.218,59 |

| Rodzaj środków | Wartość początkowa | Zakup | Sprzedaż | Wartość umorzenia | Wartość netto |
|----------------------|--------------------|-------------|-------------|-------------------|------------------|
| Grunty | 0,00 | 0,00 | 0,00 | 0,00 | 0,00 |
| Maszyny i urządzenia | 6.205,05 | 0,00 | 0,00 | 4.667,16 | 1.537,89 |
| Środki transportowe | 92.983,14 | 0,00 | 0,00 | 19.924,92 | 73.058,22 |
| Budynki i lokale | 0,00 | 0,00 | 0,00 | 0,00 | 0,00 |
| Razem | 99.188,19 | 0,00 | 0,00 | 24.592,08 | 74.596,11 |

- Spółka nie dokonała odpisów aktualizujących wartość aktywów trwałych odrębnie dla długoterminowych aktywów niefinansowych oraz długoterminowych aktywów finansowych.
- Spółka nie poniosła kosztów zakończonych prac rozwojowych oraz kwotę wartości firmy.
- Spółka nie posiada gruntów użytkowanych wieczysto.
- Spółka nie posiada nieamortyzowanych lub nieumarzanych przez jednostkę środków trwałych, używanych na podstawie umów najmu, dzierżawy i innych umów, w tym z tytułu umów leasingu.
- Spółka nie posiada papierów wartościowych lub praw, w tym świadectw udziałowych, zamiennych dłużnych papierów wartościowych, warrantów i opcji.
- Spółka w roku obrotowym dokonała odpisów aktualizujących zgodnie z poniższą tabelą:

| Wyszczególnienie | Należności od jednostek powiązanych | Należności od pozostałych jednostek | Należności dochodzone na drodze sądowej od jednostek powiązanych | Należności dochodzone na drodze sądowej od jednostek pozostałych | Razem |
|------------------|-------------------------------------|-------------------------------------|--|--|--------------|
| BZ 31.12.2016 | 0,00 | 8 993,28 | 0,00 | 9 274,71 | 18 267,99 |
| Zwiększenia | 359 897,38 | 710 865,52 | 0,00 | 10 982,18 | 1 081 745,08 |
| Zmniejszenia | 0,00 | 0,00 | 0,00 | 0,00 | 0,00 |
| BZ 31.12.2017 | 359 897,38 | 719 858,80 | 0,00 | 20 256,89 | 1 100 013,07 |

8. Na dzień bilansowy kapitał zakładowy Spółki wynosił 557 tysięcy złotych i był podzielony na 5.570.000 akcji o wartości nominalnej 10 groszy każda. Na dzień bilansowy podział serii akcji Spółki był następujący:

| Seria akcji | Ilość akcji serii | Uprzywilejowanie |
|-------------|-------------------|------------------|
| A | 3.450.000 | NIE |
| B | 1.000.000 | NIE |
| C | 320.000 | NIE |
| D | 200.000 | NIE |

| | | |
|---|---------|-----|
| E | 200.000 | NIE |
| F | 200.000 | NIE |
| G | 200.000 | NIE |

9. Spółka sporządza zestawienie zmian w kapitale (funduszu) własnym.
10. Spółka planuje pokryć stratę z przyszłych zysków.
11. W prezentowanym roku obrotowym Spółka nie utworzyła rezerw.
12. Spółka posiada zobowiązania długoterminowe w postaci pożyczki oraz leasingu.
13. Spółka nie posiada zobowiązań zabezpieczonych na majątku.
14. Spółka posiada długoterminowe rozliczenia międzyokresowe zgodnie z poniższą tabelą:

| Wyszczególnienie | stan na 31.12.2017 |
|--------------------------------|--------------------|
| Długoterminowe, w tym: | 710 077,04 |
| - dotacje | 710 077,04 |
| - pozostałe | 0,00 |
| Krótkoterminowe, w tym: | 367 909,31 |
| - dotacje | 290 023,42 |
| - pozostałe | 77 885,89 |

15. Brak składników aktywów lub pasywów wykazywanych w więcej niż jednej pozycji bilansu.
16. Spółka nie posiada zobowiązań warunkowych.
17. Spółka nie posiada składników aktywów niebędących instrumentami finansowymi, które są wyceniane według wartości godziwej.
18. Czynne rozliczenia międzyokresowe kosztów wystąpiły zgodnie z poniższą tabelą:

| Wyszczególnienie | stan na 31.12.2017 |
|------------------------------------|--------------------|
| Programy/Licencje/Certyfikaty | 2 575,23 |
| Koszty reklamy w przyszłym okresie | 110 566,13 |
| Ubezpieczenia majątkowe | 1 058,07 |
| Oplaty za notowania na GPW | 1 250,00 |
| Pozostałe | 2 700,00 |
| Razem | 118 149,43 |

2) Uzupełniające dane o przychodach i kosztach oraz wyniku finansowym.

1. Strukturę rzeczową i terytorialną przychodów ze sprzedaży towarów i produktów przedstawia poniższa tabela :

| Przychody netto | Sprzedaż krajowa | Sprzedaż za granicę | Razem rok 2017 |
|--------------------|---------------------|---------------------|---------------------|
| Towary i materiały | 0,00 | 0,00 | 0,00 |
| Produkty i usługi | 3.670.107,69 | 867,70 | 3.670.975,39 |
| RAZEM | 3.670.107,69 | 867,70 | 3.670.975,39 |

2. Spółka sporządza rachunek zysków i strat wg wariantu porównawczego.
3. Brak odpisów aktualizujących wartość zapasów.
4. Brak przychodów, kosztów i wyników działalności zaniechanej w roku obrotowym lub przewidzianej do zaniechania w roku następnym.
5. Pozycje różniących podstawę opodatkowania podatkiem dochodowym od księgowego wyniku finansowego netto:

Rozliczenie CIT DOMENOMANIA.PL za rok 2017

| Konto | Nazwa | Saldo Wn | Saldo Ma |
|-----------|--|----------------------|---------------------|
| 400 | Amortyzacja | 798 212,61 | 0,00 |
| 401 | Zużycie materiałów i energii | 12 123,81 | 0,00 |
| 402 | Usługi obce | 2 746 028,30 | 0,00 |
| 403 | Podatki i opłaty | 13 645,00 | 0,00 |
| 404 | Wynagrodzenia | 86 781,44 | 0,00 |
| 405 | Ubezpieczenia społeczne i inne świadczenia | 7 633,51 | 0,00 |
| 409 | Pozostałe koszty rodzajowe | 575 848,11 | 0,00 |
| 700 | Przychody z tyt. usług IT | 0,00 | 449 450,88 |
| 701 | Przychody-usługi wspierające | 0,00 | 1 784 242,63 |
| 702 | Przychody-usługi agencji interaktywnej | 0,00 | 1 437 281,88 |
| 750 | Przychody finansowe | 0,00 | 1 133 111,10 |
| 751 | Koszty finansowe | 1 129 152,01 | 0,00 |
| 760 | Pozostałe przychody operacyjne | 0,00 | 381 504,92 |
| 761 | Pozostałe koszty operacyjne | 1 121 872,73 | 0,00 |
| | razem | 6 491 297,52 | 5 185 591,41 |
| | wynik brutto | -1 305 706,11 | |
| | <i>konta niepodatkowe</i> | | |
| 750-02-03 | Odsetki od pożyczek niezapłacone NP | 0,00 | 17 330,99 |
| 409-99 | Pozostałe koszty NKUP | 76,13 | 0,00 |
| 409-03 | Reprezentacja, ul. gastronomiczne NKUP | 748,00 | 0,00 |
| 400-02-02 | Amortyzacja WNIP NKUP | 373 907,15 | 0,00 |
| 400-01-02 | Amortyzacja ŚT NKUP | 23 686,08 | 0,00 |
| 761-03 | Spisanie należności NKUP | 1 082 557,59 | 0,00 |
| 751-07 | Odsetki budżetowe NKUP | 165,00 | 0,00 |
| 751-02-03 | Odsetki od pożyczek NKUP | 126,55 | 0,00 |
| 760-02 | Dotacje i darowizny NP | 0,00 | 375 266,21 |
| | razem | 5 010 031,02 | 4 792 994,21 |
| | wynik podatkowy | -217 036,81 | |
| | podstawa opodatkowania | -217 037 | |
| | podatek | 0 | |

6. Inwestycje rozpoczęte, środki trwałe i prace rozwojowe na własne potrzeby nie występują.
7. Brak odsetek oraz różnic kursowych, które powiększyły cenę nabycia towarów lub koszt wytworzenia produktów w roku obrotowym.
8. Nakłady na niefinansowe aktywa trwałe wystąpiły w kwocie 270.000,- zł z tytułu zakupu wartości niematerialnych i prawnych. Nie ma planów na takie wydatki w roku następnym.
9. Brak przychodów lub kosztów o nadzwyczajnej wartości lub które wystąpiły incydentalnie.

3) Sprawozdanie finansowe nie zawiera pozycji wyrażonych w walutach obcych.

4) Spółka sporządza rachunek przepływów pieniężnych metodą pośrednią.

5) Informacje uzupełniające.

1. Brak zawartych przez jednostkę umów nieuwzględnionych w bilansie w zakresie niezbędnym do oceny ich wpływu na sytuację majątkową, finansową i wynik finansowy jednostki.
2. Brak zawartych przez jednostkę umów na innych warunkach niż rynkowe ze stronami powiązanymi.

3. Przeciętne zatrudnienie w przeliczeniu na pełne etaty w grupach zawodowych jest następujące :

| Grupa zawodowa | Przeciętne zatrudnienie |
|--|-------------------------|
| Pracownicy na stanowiskach nierobotniczych | 1,5 |
| Razem | 1,5 |

4. Wynagrodzenia dla osób wchodzących w skład organów zarządzających, nadzorujących wystąpiły w postaci umowy o pracę, oraz wynagrodzeń z tytułu posiedzeń zarządu i dla rady nadzorczej.
5. Pożyczki i świadczenia o podobnym charakterze dla osób wchodzących w skład organów zarządzających i nadzorujących wystąpiły zgodnie z poniższą tabelą:

| Wyszczególnienie | stan na 01.01.2017 | Zwiększenia | Spłaty | Umorzenie | stan na 31.12.2017 |
|---|--------------------|-------------|-----------|-----------|--------------------|
| Zaliczki | 0,00 | 0,00 | 0,00 | 0,00 | 0,00 |
| Kredyty | 0,00 | 0,00 | 0,00 | 0,00 | 0,00 |
| Pożyczki udzielone: | 20 636,16 | 905,44 | 21 129,82 | 311,78 | 100,00 |
| -członkom organów zarządzających | 20 636,16 | 905,44 | 21 129,82 | 311,78 | 100,00 |
| -członkom organów administracyjnych | 0,00 | 0,00 | 0,00 | 0,00 | 0,00 |
| -członkom organów nadzorujących | 0,00 | 0,00 | 0,00 | 0,00 | 0,00 |
| Inne świadczenia o podobnym charakterze | 0,00 | 0,00 | 0,00 | 0,00 | 0,00 |

6) Informacje o znaczących zdarzeniach dotyczących lat ubiegłych i zdarzeniach, które wystąpiły po dniu bilansowym.

1. W sprawozdaniu finansowym nie ujęto zdarzeń z lat ubiegłych.
2. Po dniu bilansowym nie wystąpiły żadne inne znaczące zdarzenia, których nie uwzględniono w sprawozdaniu.
3. W roku obrotowym nie dokonano zmian zasad rachunkowości.

7) Informacje o podmiotach powiązanych.

1. Wspólne przedsięwzięcia, które nie podlegają konsolidacji nie wystąpiły.
2. Transakcje z jednostkami powiązanymi prezentuje poniższa tabela:

| Wyszczególnienie | Należności | Zobowiązania | Przychody | Koszty |
|--|--------------------|--------------|----------------------------------|------------|
| | stan na 31.12.2017 | | za okres 01.01.2017 – 31.12.2017 | |
| Indata S.A. | | 6 643,03 | 33 312,00 | 16 359,00 |
| Indata Software Division Sp z o.o. 1 SKA | | | 229,00 | |
| Indata Software Division Sp z o.o. 2 SKA | | 12 000,00 | 14 828,00 | |
| Indata Software Division Sp z o.o. 3 SKA | | | | 172 200,00 |
| Indata Software Limited | 598,00 | | 164,00 | |
| Indata Softservices Sp. z o.o. | | | 10 400,00 | |
| INVISIO Sp. z o.o. | | 61,50 | | |
| POSITIVE POWER sp. z o.o. | 738,00 | | 2 667,00 | 885,60 |
| Indata BPO Sp.zo.o. | | | 3 815,00 | 31 734,00 |
| Wrocławski Dom Inwestycyjny Sp z o.o. | 3 500,00 | | | |
| Beyond Investment Sp z o.o. | | | 225 000,00 | |
| Indata Software Division Sp. z o.o. | 359 897,38 | | 508 874,00 | |
| Indata Tech Sp. z o.o. | | 876,38 | 135 184,00 | 160 027,94 |
| Indata Connect Sp. z o.o. | | | 150,00 | |
| Akcelerator Technologii Informatycznych | 55 416,72 | | 254,00 | |

3. Brak spółek, w których jednostka posiada zaangażowanie w kapitale lub 20% w ogólnej liczbie głosów w organie stanowiącym spółki.

8) Wskazanie, czy sprawozdanie zostało sporządzone przy założeniu kontynuowania działalności przez jednostkę w dającej się przewidzieć przyszłości oraz czy istnieją okoliczności wskazujące na zagrożenie kontynuowania przez nią działalność.

Sprawozdanie finansowe zostało sporządzone przy założeniu kontynuowania działalności przez jednostkę w 2018 roku oraz nie istnieją okoliczności wskazujące na zagrożenie kontynuowania działalności.


Warszawa 31-03-2018r

Zatwierdził:



Sporządził :

Sprawozdanie sporządził:



Piotr Kmiecinski
Główny Księgowy
31.03.2018

RACHUNEK PRZEPLÝWÓW PIENIĘŻNYCH


sporządzony za okres 2017-01-01 - 2017-12-31

(metoda pośrednia)


jednostka obliczeniowa: Zł

| Wiersz | Wyszczególnienie | Dane za rok | |
|-----------|---|--------------------|--------------------|
| | | 2016 | 2017 |
| A. | Przepływy środków pieniężnych z działalności operacyjnej | | |
| I. | Zysk (strata) netto | 141 511,95 | -1 305 706,11 |
| II. | Korekty razem | 377 605,66 | 1 961 701,87 |
| 1. | Amortyzacja | 882 593,89 | 798 212,61 |
| 2. | Zyski (straty) z tytułu różnic kursowych | | |
| 3. | Odsetki i udziały w zyskach (dywidendy) | -17 358,16 | |
| 4. | Zysk (strata) z działalności inwestycyjnej | -50 760,16 | |
| 5. | Zmiana stanu rezerw | | |
| 6. | Zmiana stanu zapasów | 8 444,00 | 2 013,00 |
| 7. | Zmiana stanu należności | -1 520 431,23 | 2 849 134,11 |
| 8. | Zmiana stanu zobowiązań krótkoterminowych, z wyjątkiem pożyczek i kredytów | 1 392 150,52 | -1 480 000,23 |
| 9. | Zmiana stanu rozliczeń międzyokresowych | -317 033,20 | -497 343,08 |
| 10. | Inne korekty | | 289 685,46 |
| III. | Przepływy pieniężne netto z działalności operacyjnej (I+II) | 519 117,61 | 655 995,76 |
| B. | Przepływy środków pieniężnych z działalności inwestycyjnej | | |
| I. | Wpływy | 60 465,16 | 86 196,25 |
| 1. | Zbycie wartości niematerialnych i prawnych oraz rzeczowych aktywów trwałych | 40 465,16 | |
| 2. | Zbycie inwestycji w nieruchomości oraz wartości niematerialne i prawne | 20 000,00 | 86 196,25 |
| 3. | Z aktywów finansowych, w tym: | | |
| a) | w jednostkach powiązanych | 20 000,00 | 86 196,25 |
| b) | w pozostałych jednostkach | | |
| - | zbycie aktywów finansowych | | |
| - | dywidendy i udziały w zyskach | 20 000,00 | 86 196,25 |
| - | spłata udzielonych pożyczek długoterminowych | | |
| - | odsetki | | |
| - | inne wpływy z aktywów finansowych | | |
| 4. | Inne wpływy inwestycyjne | 386 523,00 | 322 750,42 |
| II. | Wydatki | 90 000,00 | 270 000,00 |
| 1. | Nabycie wartości niematerialnych i prawnych oraz rzeczowych aktywów trwałych | | |
| 2. | Inwestycje w nieruchomości oraz wartości niematerialne i prawne | 296 523,00 | 0,00 |
| 3. | Na aktywa finansowe, w tym: | | |
| a) | w jednostkach powiązanych | 296 523,00 | 0,00 |
| b) | w pozostałych jednostkach | | |
| - | nabycie aktywów finansowych | 296 523,00 | |
| - | udzielone pożyczki długoterminowe | | 52 750,42 |
| 4. | Inne wydatki inwestycyjne | -326 057,84 | -236 554,17 |
| III. | Przepływy pieniężne netto z działalności inwestycyjnej (I-II) | -326 057,84 | -236 554,17 |
| C. | Przepływy środków pieniężnych z działalności finansowej | | |
| I. | Wpływy | 264 804,41 | 6 000,00 |
| 1. | Wpływy netto z wydania udziałów (emisji akcji) i innych instrumentów kapitałowych oraz dopłat do kapitału | 20 000,00 | |
| 2. | Kredyty i pożyczki | 244 804,41 | 6 000,00 |
| 3. | Emisja dłużnych papierów wartościowych | | |
| 4. | Inne wpływy finansowe | 435 299,12 | 451 602,11 |
| II. | Wydatki | | |
| 1. | Nabycie udziałów (akcji) własnych | | |
| 2. | Dywidendy i inne wypłaty na rzecz właścicieli | | |
| 3. | Inne, niż wypłaty na rzecz właścicieli, wydatki z tytułu podziału zysku | 210 830,00 | 24 927,84 |
| 4. | Spłaty kredytów i pożyczek | | |
| 5. | Wykup dłużnych papierów wartościowych | | |
| 6. | Z tytułu innych zobowiązań finansowych | 188 700,00 | 420 475,01 |
| 7. | Płatności zobowiązań z tytułu umów leasingu finansowego | 27 593,89 | 6 018,47 |
| 8. | Odsetki | 8 175,23 | 180,79 |
| 9. | Inne wydatki finansowe | -170 494,71 | -445 602,11 |
| III. | Przepływy pieniężne netto z działalności finansowej (I-II) | 22 565,06 | -26 160,52 |
| D. | Przepływy pieniężne netto, razem (A.III+/-B.III+/-C.III) | 22 565,06 | -26 160,52 |
| E. | Bilansowa zmiana stanu środków pieniężnych, w tym | | |
| - | zmiana stanu środków pieniężnych z tytułu różnic kursowych | | |
| F. | Środki pieniężne na początek okresu | 4 289,88 | 26 854,94 |
| G. | Środki pieniężne na koniec okresu (F+/-D), w tym | 26 854,94 | 694,42 |
| - | o ograniczonej możliwości dysponowania | | |

sprawozdanie sporządził:


 Piotr Kmieciński
 Data i podpis osoby, której powierzono prowadzenie ksiąg rachunkowych

31.03.2018

31.03.2018 
 (Data i podpis kierownika jednostki, a jeżeli jednostką kieruje organ wieloosobowy, wszystkich członków tego organu)

ZESTAWIENIE ZMIAN

W KAPITALE (FUNDUSZU) WŁASNYM

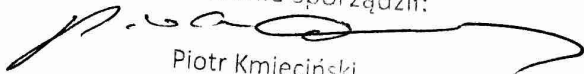
sporządzone za okres 2017-01-01 - 2017-12-31

jednostka obliczeniowa: Zł

| Wiersz | Wyszczególnienie | Dane za rok | |
|--------|--|--------------|--------------|
| | | 2016 | 2017 |
| I. | Kapitał (fundusz) własny na początek okresu (BO) | 3 225 842,71 | 3 514 186,43 |
| | - zmiany przyjętych zasad (polityki) rachunkowości | | |
| | - korekty błędów | | |
| I.a. | Kapitał (fundusz) własny na początek okresu (BO), po korektach | 3 225 842,71 | 3 514 186,43 |
| 1. | Kapitał (fundusz) podstawowy na początek okresu | 537 000,00 | 557 000,00 |
| 1.1. | Zmiany kapitału (funduszu) podstawowego | 20 000,00 | 0,00 |
| | a) zwiększenie (z tytułu) | 20 000,00 | 0,00 |
| | - wydanie udziałów(emisji akcji) | | |
| | - | | |
| | - | | |
| | b) zmniejszenie (z tytułu) | 0,00 | 0,00 |
| | - | | |
| | - | | |
| | - | | |
| 1.2. | Kapitał (fundusz) podstawowy na koniec okresu | 557 000,00 | 557 000,00 |
| 2. | Należne wpłaty na kapitał podstawowy na początek okresu | 0,00 | 0,00 |
| 2.1. | Zmiana należnych wpłat na kapitał podstawowy | 0,00 | 0,00 |
| | a) zwiększenie (z tytułu) | | |
| | - | | |
| | - | | |
| | b) zmniejszenie (z tytułu) | 0,00 | 0,00 |
| | - | | |
| | - | | |
| | - | | |
| 2.2. | Należne wpłaty na kapitał podstawowy na koniec okresu | 0,00 | 0,00 |
| 3. | Udziały (akcje) własne na początek okresu | | |
| | a) zwiększenie | | |
| | b) zmniejszenie | | |
| 3.1. | Udziały (akcje) własne na koniec okresu | 0,00 | 0,00 |
| 4. | Kapitał (fundusz) zapasowy na początek okresu | 2 354 936,07 | 2 795 059,48 |
| 4.1. | Zmiany kapitału (funduszu) zapasowego | 440 123,41 | 141 511,95 |
| | a) zwiększenie (z tytułu) | 440 123,41 | 141 511,95 |
| | - z podziału zysku(ustawowo) | 440 123,41 | 141 511,95 |
| | - | | |
| | - | | |
| | b) zmniejszenie (z tytułu) | 0,00 | 0,00 |
| | - | | |
| | - | | |
| | - | | |
| 4.2. | Stan kapitału (funduszu) zapasowego na koniec okresu | 2 795 059,48 | 2 936 571,43 |

| | | | |
|------|---|--------------|---------------|
| 5. | Kapitał (fundusz) z aktualizacji wyceny na początek okresu – zmiany przyjętych zasad (polityki) rachunkowości | 0,00 | 0,00 |
| 5.1. | Zmiany kapitału (funduszu) z aktualizacji wyceny | 0,00 | 0,00 |
| | a) zwiększenie (z tytułu) | | |
| | - | | |
| | - | | |
| | - | 0,00 | 0,00 |
| | b) zmniejszenie (z tytułu) | | |
| | - | | |
| | - | | |
| | - | 0,00 | 0,00 |
| 5.2. | Kapitał (fundusz) z aktualizacji wyceny na koniec okresu | 300 000,00 | 300 000,00 |
| 6. | Pozostałe kapitały (fundusze) rezerwowe na początek okresu | 0,00 | 0,00 |
| 6.1. | Zmiany pozostałych kapitałów (funduszy) rezerwowych | 0,00 | 0,00 |
| | a) zwiększenie (z tytułu) | | |
| | - | | |
| | - | | |
| | - | 0,00 | 0,00 |
| | b) zmniejszenie (z tytułu) | | |
| | - | | |
| | - | | |
| | - | 0,00 | 0,00 |
| 6.2. | Pozostałe kapitały (fundusze) rezerwowe na koniec okresu | 300 000,00 | 300 000,00 |
| 7. | Zysk (strata) z lat ubiegłych na początek okresu | 33 906,64 | -279 385,00 |
| 7.1. | Zysk z lat ubiegłych na początek okresu | 313 291,64 | -279 385,00 |
| | - zmiany przyjętych zasad (polityki) rachunkowości | | |
| | - korekty błędów | | |
| 7.2. | Zysk z lat ubiegłych na początek okresu, po korektach | 313 291,64 | -279 385,00 |
| | a) zwiększenie (z tytułu) | 0,00 | 0,00 |
| | - | | |
| | - | | |
| | - | | |
| | b) zmniejszenie (z tytułu) | 313 291,64 | 0,00 |
| | - podział zysku | 313 291,64 | |
| | - | | |
| | - | | |
| 7.3. | Zysk z lat ubiegłych na koniec okresu | 0,00 | -279 385,00 |
| 7.4. | Strata z lat ubiegłych na początek okresu | 0,00 | |
| | - zmiany przyjętych zasad (polityki) rachunkowości | | |
| | - korekty błędów | -279 385,00 | |
| 7.5. | Strata z lat ubiegłych na początek okresu, po korektach | -279 385,00 | 0,00 |
| | a) zwiększenie (z tytułu) | 0,00 | 0,00 |
| | - | | |
| | - | | |
| | - | | |
| | b) zmniejszenie (z tytułu) | 0,00 | 0,00 |
| | - | | |
| | - | | |
| | - | | |
| 7.6. | Strata z lat ubiegłych na koniec okresu | -279 385,00 | 0,00 |
| 7.7. | Zysk (strata) z lat ubiegłych na koniec okresu | -279 385,00 | -279 385,00 |
| 8. | Wynik netto | 141 511,95 | -1 285 565,11 |
| | a) zysk netto | 141 511,95 | |
| | b) strata netto | | 1 285 565,11 |
| | c) odpisy z zysku | | |
| II. | Kapitał (fundusz) własny na koniec okresu (BZ) | 3 514 186,43 | 2 228 621,32 |
| III. | Kapitał (fundusz) własny, po uwzględnieniu proponowanego podziału zysku (pokrycia straty) | | |


Sprawozdanie sporządził:



Piotr Kmiecinski
Główny Księgowy
31.03.2018

(Data i podpis osoby, której powierzono prowadzenie ksiąg rachunkowych)

31.03.2018


(Data i podpis kierownika jednostki, a jeżeli jednostką kieruje organ wieloosobowy, wszystkich członków tego organu)