

**Skrócone skonsolidowane sprawozdanie finansowe  
Grupy Makarony Polskie  
za okres od 1 stycznia do 31 marca 2020 roku**



**Rzeszów, 28 maja 2020 roku**

## Spis treści

### Skrócone sprawozdanie skonsolidowane

Informacje ogólne .....	4
Struktura organizacyjna Grupy Makarony Polskie .....	4
Dane organizacyjne .....	5
Stan zatrudnienia na dzień 31 marca 2020 roku w Grupie Makarony Polskie .....	6
Skład Zarządu jednostki dominującej .....	7
Skład Rady Nadzorczej jednostki dominującej .....	7
Walne Zgromadzenie jednostki dominującej .....	8
Skład Zarządu jednostek zależnych .....	11
Publikacja oraz zatwierdzenie sprawozdania finansowego .....	11
Podstawa prawna sporządzenia skonsolidowanego sprawozdania finansowego .....	12
Oświadczenie o zgodności oraz podstawa sporządzenia sprawozdania .....	12
Podstawa wyceny .....	12
Waluta funkcjonalna i prezentacyjna .....	12
Zastosowanie zasady rachunkowości i podstawa sporządzenia sprawozdania .....	13
Objaśnienia dotyczące sezonowości lub cykliczności w odniesieniu do śródrocznej działalności Grupy .....	13
Zmiany zasad sporządzania sprawozdania finansowego .....	13
Niepewność szacunków .....	13
Kontynuacja działalności .....	14
Zdarzenia wpływające na aktywa, zobowiązania, kapitał własny, wynik netto lub rachunek przepływów pieniężnych, które są nietypowe ze względu na ich charakter, wielkość lub częstotliwość .....	14
Stanowisko Zarządu odnośnie publikacji prognoz wyników Grupy .....	14
Czynniki i ryzyka mające znaczący wpływ na wyniki finansowe w I kwartale 2019 roku i w kolejnych okresach .....	14
Wpływ pandemii COVID-19 działalność Grupy Makarony Polskie .....	19
Zagrożenia i ryzyka związane z działalnością Grupy w pozostałych miesiącach 2020 roku .....	21

Wybrane dane finansowe – Grupa Makarony Polskie .....	27
Skonsolidowane sprawozdanie z całkowitych dochodów .....	29
Skonsolidowane sprawozdanie z sytuacji finansowej .....	31
Skonsolidowane sprawozdanie z przepływów pieniężnych .....	33
Sprawozdanie ze zmian w skonsolidowanym kapitale własnym .....	35
Dodatkowe noty objaśniające .....	36
Przychody ze sprzedaży produktów, usług, towarów i materiałów wg segmentów działalności .....	36
Segmenty operacyjne .....	36
Przychody ze sprzedaży produktów, usług, towarów i materiałów – struktura geograficzna .....	38
Dane dotyczące wyniku finansowego oraz akcji, które posłużyły do wyliczenia podstawowego i rozwodnionego zysku na jedną akcję .....	38
Kapitał podstawowy .....	40
Informacje o zmianach wielkości szacunkowych dotyczące skonsolidowanego sprawozdania finansowego .....	40
Informacje o zmianach porównawczych do skonsolidowanych i jednostkowych sprawozdań finansowych za lata ubiegłe dotyczące amortyzacji prawa wieczystego użytkowania gruntu przed dniem 31 marca 2019 roku oraz ujawnienia leasingu finansowego prawa wieczystego użytkowania gruntu na dzień 01 stycznia 2019 roku - MSSF-16 .....	43
Dywidendy zapłacone i zaproponowane do zapłaty .....	44
Rozliczenia pomiędzy jednostkami powiązаныmi .....	44
Informacje dotyczące emisji, wykupu i spłaty dłużnych papierów wartościowych ...	45
Informacje dotyczące przeprowadzonych i planowanych emisji akcji .....	45
Znaczące umowy i wydarzenia dla działalności Grupy .....	46
Zmiany poręczenia spółki Stoczek Natura Sp. z o.o. dla spółki Makarony Polskie SA .....	46
Informacje o zobowiązaniach finansowych z tytułu zawartych umów kredytowych, faktoringowych oraz leasingowych .....	47
Informacje o udzielonych pożyczkach .....	53
Informacje o udzielonych i otrzymanych gwarancjach .....	53
Informacje o udzielonych i otrzymanych poręczeniach .....	55
Pozycje pozabilansowe .....	56

Istotne postępowania toczące się przed sądem organem właściwym dla postępowania arbitrażowego lub organem administracji publicznej .....	56
Pozostałe znaczące zdarzenia i transakcje.....	57
Istotne wydarzenia po dacie bilansowej .....	57

### **Skrócone sprawozdanie skonsolidowane**

Wybrane dane finansowe - Makarony Polskie SA .....	59
Sprawozdanie z całkowitych dochodów Makarony Polskie SA.....	60
Sprawozdanie z sytuacji finansowej Makarony Polskie SA.....	62
Sprawozdanie z przepływów pieniężnych Makarony Polskie SA.....	64
Sprawozdanie ze zmian w kapitale własnym Makarony Polskie SA.....	66
Informacje o firmie .....	68

## Informacje ogólne

### Struktura organizacyjna Grupy Makarony Polskie

Grupa Makarony Polskie („Grupa”) składa się z trzech spółek:

- Makarony Polskie SA („Spółka”, „spółka dominująca”)
- Stoczek Natura Sp. z o.o.
- MP Trade Sp. z o.o.

#### Makarony Polskie SA

100%  
udziałów

Stoczek Natura Sp. z o.o.

100%  
udziałów

MP Trade Sp. z o.o.



**Makarony Polskie SA** jest producentem szerokiej gamy makaronów, wytwarzanych w technologii tłoczonej i walcowanej. Spółka oferuje makarony w wielu różnorodnych formach, wytwarzane na bazie mąki durum i mąki z pszenicy zwyczajnej. W swoim portfolio Spółka posiada również produkty odpowiadające na trendy żywności prozdrowotnej np. makarony z mąki: orkiszowej, gryczanej, żytniej. Ofertę produktów urozmaicają duże formy makaronu przeznaczone do nadziewania oraz makarony warzywne produkowane z roślin strączkowych takich jak: ciecierzycy, czerwona soczewica i zielony groszek. Spółka ma duże możliwości powiększania asortymentu makaronów z mąk rzadkich jak np. z roślin strączkowych i w tym kierunku będzie rozwijane portfolio.

Podstawowe oferowane marki makaronów to Makarony Polskie, Sorenti i Abak (bibrand z Makarony Polskie).

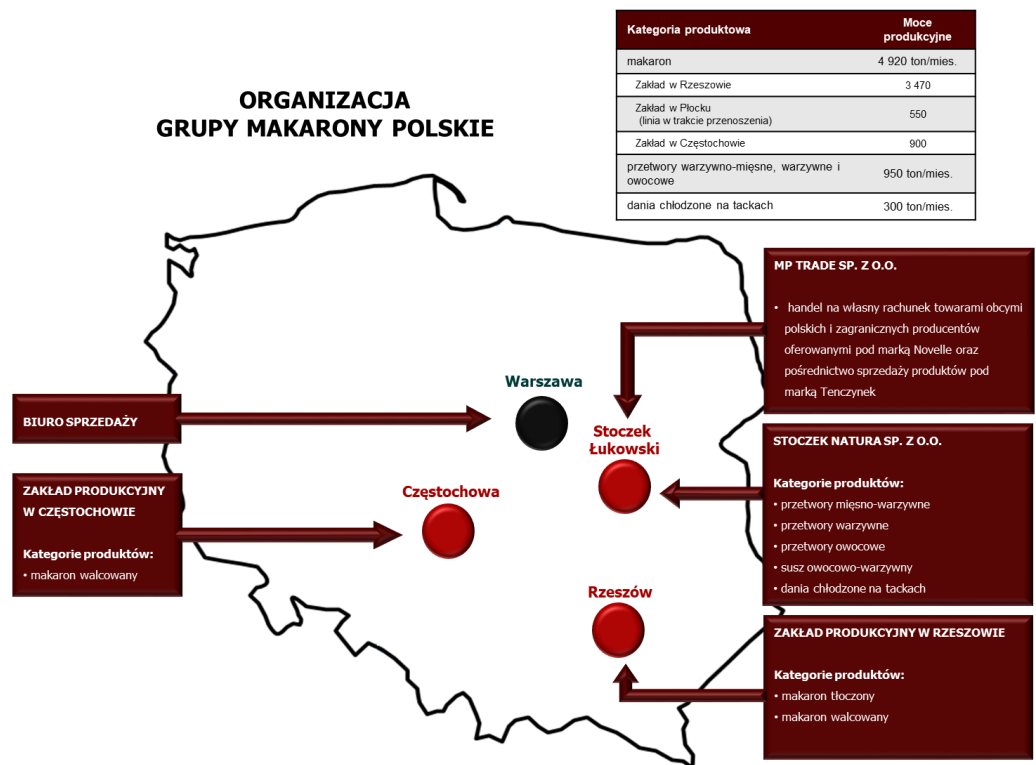


**Stoczek Natura Sp. z o.o.** jest producentem przetworów mięsno-warzywnych (dania gotowe, pasztety, smalce konserwy), przetworów warzywnych (sałatki, marynaty, farsze piekarnicze), przetworów owocowych (dżemy, syropy, powidła, nadzienia cukiernicze) oferowanych pod markami Stoczek, Tenczynek, Męska Rzecz, DeliSusz, a także nowej marki SoFood, która reprezentuje rozwojową kategorię dań gotowych na tackach. Produkty łatwe w przygotowaniu oraz mogące być lokowane na tzw. półce suchej.



**MP Trade Sp. z o.o.** rozwija handel na własny rachunek towarami obcymi polskich i zagranicznych producentów. Działalność spółki koncentruje się na sprzedaży pod marką własną Novelle produktów kupowanych od zewnętrznych dostawców oraz na udzielaniu licencji na markę Novelle spółce Makrony Polskie SA w zakresie produkcji makaronu warzywnego oraz innych towarów produkowanych w ramach Grupy Makarony Polskie. Przyjęty przez spółkę model biznesowy kreuje jej wartość poprzez wzrost wartości marki, a produkcja jest kontraktowana na zewnątrz.

W ramach Grupy Makarony Polskie poszczególne spółki zawierają pomiędzy sobą transakcje kupna i sprzedaży produktów, towarów i usług. Wszystkie transakcje przeprowadzane są na zasadach i warunkach rynkowych.



### ▮ Dane organizacyjne

#### **Makarony Polskie SA**

Siedziba: 35-082 Rzeszów, ul. Podkarpacka 15A

Sąd Rejonowy w Rzeszowie, XII Wydział Gospodarczy Krajowego Rejestru Sądowego

Numer KRS 0000212001

Kapitał zakładowy: 27 750 213 zł - wpłacony w całości

Regon: 691674708

NIP: 813-32-78-856

[www.makarony.pl](http://www.makarony.pl)

**Stoczek Natura Sp. z o.o.**

Siedziba: 21-450 Stoczek Łukowski, ul. Dwernickiego 5

Sąd Gospodarczy Lublin Wschód z siedzibą w Świdniku, VI Wydział Gospodarczy

Numer KRS: 0000050439

Kapitał zakładowy: 15 707 800 zł

Regon: 711584640

NIP: 825-17-27-212

[www.stoczek.com.pl](http://www.stoczek.com.pl)

**MP Trade Sp. z o.o.**

Siedziba: 21-450 Stoczek Łukowski, ul. Dwernickiego 5

Sąd Gospodarczy Lublin Wschód z siedzibą w Świdniku, VI Wydział Gospodarczy

Numer KRS: 0000579926

Kapitał zakładowy: 1 500 000 zł

Regon: 362706449

NIP: 825-21-76-004

[www.mp-trade.pl](http://www.mp-trade.pl)

100% udziałów w kapitale zakładowym spółek Stoczek Natura Sp. z o.o. i MP Trade Sp. z o.o. jest własnością firmy Makarony Polskie SA.

Na dzień 31 marca 2020 roku udział w ogólnej liczbie głosów na Zgromadzeniach Wspólników tych spółek, będący w posiadaniu spółki dominującej, jest równy udziałowi w kapitale każdej z jednostek zależnych.

Czas trwania wszystkich spółek Grupy Makarony Polskie jest nieoznaczony.

**▼ Stan zatrudnienia na dzień 31 marca 2020 roku w Grupie Makarony Polskie**

Stan zatrudnienia na dzień 31 marca 2020 roku w Grupie Makarony Polskie przedstawiał się następująco:

- Makarony Polskie SA – 158 pracowników,
- Stoczek Natura Sp. z o.o. – 47 pracowników,
- MP Trade Sp. z o.o. – 0 pracowników.

### Skład Zarządu jednostki dominującej

W dniu 31 marca 2020 roku oraz w dniu przekazania raportu zarząd spółki dominującej jest jednoosobowy, a Prezesem Zarządu Makarony Polskie SA jest Zenon Daniłowski.

### Akcje w posiadaniu Członków Zarządu

Liczba i wartość nominalna akcji firmy Makarony Polskie SA oraz udziałów w jednostkach Grupy Makarony Polskie będąca w posiadaniu Członków Zarządu na dzień sporządzenia sprawozdania:

Członek Zarządu	I kw. 2020		rok 2019	
	liczba akcji	wartość nominalna	liczba akcji	wartość nominalna
Zenon Daniłowski	140 000	420 000	140 000	420 000

Zgodnie z posiadanymi przez Spółkę informacjami, w trakcie I kwartału 2020 roku i w okresie do dnia publikacji niniejszego sprawozdania nie zaszły zmiany w stanie posiadania akcji przez Prezesa Zarządu.

Prezes Zarządu Makarony Polskie SA nie posiada udziałów w jednostkach zależnych Grupy Makarony Polskie.

### Skład Rady Nadzorczej jednostki dominującej

Od dnia 1 stycznia 2020 roku do dnia publikacji niniejszego sprawozdania Rada Nadzorcza działała w składzie:

- Roman Sobiecki – Przewodniczący Rady Nadzorczej,
- Samer Abdelfatah Mohamed El Waziri – Wiceprzewodniczący Rady Nadzorczej,
- Marek Rocki – Członek Rady Nadzorczej,
- Michał Słomkowski – Członek Rady Nadzorczej,
- Wiesław Wasilewski – Członek Rady Nadzorczej.

### KOMITET AUDYTU

Od dnia 1 stycznia 2020 roku do dnia publikacji niniejszego sprawozdania Komitet Audytu działa w składzie:

- Roman Sobiecki – Przewodniczący Komitetu Audytu (członek niezależny),
- Michał Słomkowski – Członek Komitetu Audytu (członek niezależny),
- Wiesław Wasilewski – Członek Komitetu Audytu (członek niezależny).



Zgodnie z wymogami prawa członkowie Komitetu Audytu posiadają wiedzę i umiejętności w zakresie rachunkowości lub badania sprawozdań finansowych oraz wiedzę i umiejętności z zakresu branży, w której działa Spółka.

#### Akcje w posiadaniu Członków Rady Nadzorczej

Liczba i wartość nominalna akcji Makarony Polskie SA oraz udziałów w jednostkach Grupy Makarony Polskie będąca w posiadaniu Członków Rady Nadzorczej na dzień sporządzenia sprawozdania (zgodnie z posiadanymi informacjami):

Członek Rady Nadzorczej	I kw. 2020		rok 2019	
	liczba akcji	wartość nominalna	liczba akcji	wartość nominalna
Michał Słomkowski	0	0	0	0
Wiesław Wasilewski	5 000	15 000	5 000	15 000
Marek Rocki	0	0	0	0
Roman Sobiecki	0	0	0	0
Samer El Waziri	0	0	0	0

Zgodnie z posiadanymi przez Spółkę informacjami, w trakcie I kwartału 2020 roku i w okresie do dnia publikacji niniejszego sprawozdania nie zaszły zmiany w stanie posiadania akcji przez Członków Rady Nadzorczej.

Osoby nadzorujące Makarony Polskie SA nie posiadają udziałów w jednostkach zależnych Grupy Makarony Polskie.

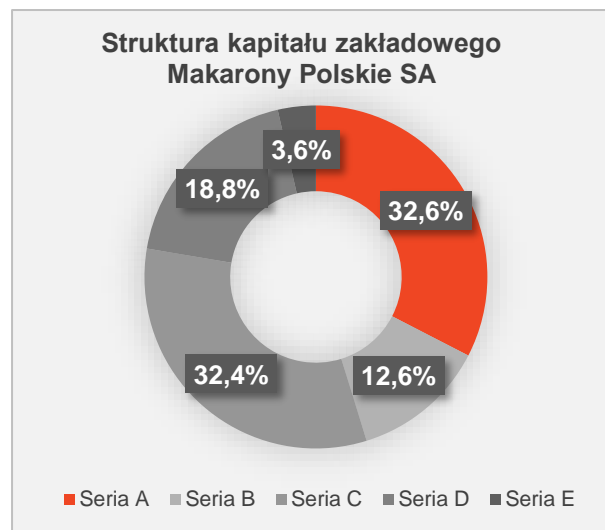
#### Walne Zgromadzenie jednostki dominującej

Kapitał zakładowy firmy Makarony Polskie SA na dzień 31 marca 2020 roku:

- wysokość kapitału zakładowego 27 750 213 zł,
- łączna liczba akcji 9 250 071 akcji,
- ogólna liczba głosów na Walnym Zgromadzeniu 9 250 071 głosów.

Struktura kapitału zakładowego Spółki:

- 3 013 250 akcji zwykłych na okaziciela serii A,
- 1 169 750 akcji zwykłych na okaziciela serii B,
- 3 000 000 akcji zwykłych na okaziciela serii C,
- 1 735 821 akcji zwykłych na okaziciela serii D,
- 331 250 akcji zwykłych na okaziciela serii E.



Akcje Spółki są akcjami zwykłymi, na okaziciela notowanymi na rynku regulowanym prowadzonym przez Giełdę Papierów Wartościowych w Warszawie SA. Spółka nie wyemitowała papierów wartościowych, które przyznają specjalne uprawnienia kontrolne któremukolwiek z jej akcjonariuszy.

W Spółce nie istnieją ograniczenia odnośnie wykonywania prawa głosu. Nie funkcjonują również ograniczenia dotyczące przenoszenia praw własności papierów wartościowych wyemitowanych przez Spółkę.

#### Akcje w posiadaniu głównych akcjonariuszy (powyżej 5% kapitału)

Akcjonariusze posiadający bezpośrednio lub pośrednio przez podmioty zależne, co najmniej 5% głosów w ogólnej liczbie głosów na Walnym Zgromadzeniu Spółki na dzień sporządzenia sprawozdania (zgodnie z posiadanymi informacjami):

Akcjonariusz	Akcje w kapitale zakładowym		Głosy na Walnym Zgromadzeniu	
	liczba	udział%	liczba	udział%
Grupa Praska Giełda Spożywcza SA, w tym:	2 311 594	24,99%	2 311 594	24,99%
<i>Praska Giełda Spożywcza SA (dawniej: Agro-Technika SA)</i>	2 050 000	22,16%	2 050 000	22,16%
<i>Zenon Daniłowski</i>	140 000	1,51%	140 000	1,51%
<i>Polskie Smaki Sp. z o.o.</i>	121 594	1,31%	121 594	1,31%
Raya Holding for Technology & Communications S.A.E. w tym:	1 793 406	19,39%	1 793 406	19,39%
<i>Madova Sp. z o.o.</i>	1 793 406	19,39%	1 793 406	19,39%
Elżbieta i Grzegorz Słomkowscy, w tym:	1 183 040	12,79%	1 183 040	12,79%
<i>Z.P.H. „ELPAST” Elżbieta i Grzegorz Słomkowscy s.c.</i>	1 169 750	12,65%	1 169 750	12,65%
<i>Grzegorz Słomkowski</i>	13 290	0,14%	13 290	0,14%
Agroma Ltd	950 000	10,27%	950 000	10,27%
Pozostali Akcjonariusze	3 012 031	32,56%	3 012 031	32,56%
<b>RAZEM</b>	<b>9 250 071</b>	<b>100,00%</b>	<b>9 250 071</b>	<b>100,00%</b>

Zmiany w akcjonariacie w trakcie I kwartału 2020 roku

W dniu 18 marca 2020 roku do Spółki wpłynęło pismo z zawiadomieniem przesłanym przez Wojciecha Wiśniewskiego, w imieniu własnym i spółki Agro-Jumal Sp. z o.o. z siedzibą w Sieradzu, dot. zmniejszenia stanu posiadania akcji Makarony Polskie SA. Pan Wojciech Wiśniewski, działając w imieniu własnym, a także w imieniu spółki Agro-Jumal Sp. z o.o., poinformował, iż w wyniku sprzedaży przez niego w dniu 13 marca 2020 roku na rynku giełdowym akcji Makarony Polskie SA doszło do zmiany dotychczas posiadanego przez niego oraz przez spółkę Agro-Jumal Sp. z o.o. udziału w ogólnej liczbie głosów na WZA Spółki poprzez jego zmniejszenie poniżej 5% (dalej: Zmiana Stanu Posiadania).

Przed Zmianą Stanu Posiadania Pan Wojciech Wiśniewski wraz ze spółką Agro-Jumal Sp. z o.o., posiadał łącznie 477 562 sztuki akcji Spółki, które stanowiły 5,16% udziału w kapitale zakładowym i uprawniały do 477 562 głosów w ogólnej liczbie głosów na WZA, tj. do wykonywania 477 562 głosów z akcji Spółki, z czego:

- Pan Wojciech Wiśniewski posiadał samodzielnie 328 962 akcje Spółki, które stanowiły 3,56% udziału w kapitale zakładowym Spółki i uprawniały do 328 962 głosów w ogólnej liczbie głosów na WZA. tj. do wykonywania 328 962 głosów z akcji Spółki;
- Agro-Jumal Sp. z o.o. posiadała samodzielnie 148 600 akcji Spółki, które stanowiły 1,6% udziału w kapitale zakładowym Spółki i uprawniały do 148 600 głosów w ogólnej liczbie głosów na WZA. tj. do wykonywania 148 600 głosów z akcji Spółki.

Po Zmianie Stanu Posiadania Pan Wojciech Wiśniewski wraz z Agro-Jumal Sp. z o.o. posiada łącznie 452 623 sztuki akcji Spółki, które stanowią 4,89% udziału w kapitale zakładowym i uprawniają do 452 623 głosów w ogólnej liczbie głosów na WZA, tj. do wykonywania 452 623 sztuki z akcji Spółki, z czego:

- Pan Wojciech Wiśniewski posiada samodzielnie 304 023 akcje Spółki, które stanowią 3,29% udziału w kapitale zakładowym Spółki i uprawniają do 304 023 głosów w ogólnej liczbie głosów na WZA. tj. do wykonywania 304 023 głosów z akcji Spółki;
- Agro-Jumal Sp. z o.o. posiada samodzielnie 148 600 akcji Spółki, które stanowią 1,6% udziału w kapitale zakładowym Spółki i uprawniają do 148 600 głosów w ogólnej liczbie głosów na WZA tj. do wykonywania 148 600 głosów z akcji Spółki.

Dodatkowo Pan Wojciech Wiśniewski poinformował, iż on oraz Agro Jumal Sp. z o.o.:

- nie posiadają podmiotów zależnych będących w posiadaniu akcji Spółki,
- nie zawarli umowy, o której mowa w art. 87 ust. 1 pkt 3 lit. c) Ustawy o Ofercie, tj. umowy, której przedmiotem jest przekazanie uprawnienia do wykonywania prawa głosu,
- nie posiadają instrumentów finansowych, które po upływie terminu zapadalności bezwarunkowo uprawniają lub zobowiązują ich posiadacza do nabycia akcji, z którymi

związane są prawa głosu, wyemitowanych już przez Spółkę, o których mowa w art. 69b ust. 1 pkt 1 Ustawy o Ofercie.

- nie posiadają również instrumentów finansowych, które odnoszą się do akcji Spółki w sposób pośredni lub bezpośredni i mają skutki ekonomiczne podobne do skutków instrumentów finansowych określonych w zdaniu poprzedzającym, o których mowa w art. 69b ust. 1 pkt 2 Ustawy o Ofercie.

Spółka nie posiada informacji, które wskazywałyby na zmiany w liczbie akcji, posiadanych przez znaczących akcjonariuszy (posiadających pakiety akcji powyżej 5%) w trakcie I kwartału 2020 roku i w okresie do dnia publikacji niniejszego sprawozdania.

#### Skład Zarządu jednostek zależnych

##### Spółka Stoczek Natura Sp. z o.o.

Na dzień 1 stycznia 2020 roku zarząd spółki zależnej funkcjonował w składzie:

- Rafał Dziobko – Prezes Zarządu,
- Adam Ławnik – Wiceprezes Zarządu.

Z dniem 16 stycznia 2020 roku Pan Rafał Dziobko złożył rezygnację z funkcji Prezesa Zarządu w związku z innymi planami zawodowymi. Zgromadzenie Wspólników spółki zależnej postanowiło o zmianie liczby członków zarządu bieżącej kadencji, ustaleniu jej na jedną osobę i powierzeniu funkcji Prezesa Zarządu Panu Adamowi Ławnikowi.

Na dzień publikacji niniejszego sprawozdania zarząd spółki Stoczek Natura Sp. z o.o. funkcjonuje w składzie:

- Adam Ławnik – Prezes Zarządu.

##### Spółka MP Trade Sp. z o.o. - zarząd działa w składzie jednoosobowym:

- Zenon Daniłowski – Prezes Zarządu.

W okresie I kwartału 2020 roku oraz do dnia publikacji niniejszego sprawozdania nie zaszły zmiany w składzie zarządu spółki MP Trade Sp. z o.o.

#### Publikacja oraz zatwierdzenie sprawozdania finansowego

Niniejsze skrócone skonsolidowane i jednostkowe dane finansowe nie podlegały przeglądowi przez podmiot uprawniony do badania sprawozdań finansowych; zostały zatwierdzone przez Zarząd do publikacji w dniu 28 maja 2020 roku.

## Podstawa prawna sporządzenia skonsolidowanego sprawozdania finansowego

### ▼ Oświadczenie o zgodności oraz podstawa sporządzenia sprawozdania

Skrócone skonsolidowane sprawozdanie finansowe sporządzono w oparciu o Międzynarodowe Standardy Rachunkowości w kształcie zatwierdzonym przez Unię Europejską (UE) oraz związanymi z nimi interpretacjami ogłoszonymi w formie rozporządzeń wykonawczych Komisji Europejskiej (dalej zwanych „MSSF”), mającymi zastosowanie do śródrocznej sprawozdawczości finansowej w kształcie zatwierdzonym przez Unię Europejską (MSR 34 „Śródroczna sprawozdawczość finansowa”) zgodnie z art. 55 ust.5 ustawy o rachunkowości (Dz. U. z 2019 r., poz. 351 z późn. zmianami) i wydanych na jej podstawie przepisów wykonawczych oraz zgodnie z wymogami określonymi w Rozporządzeniu Ministra Finansów z dnia 29 marca 2018 roku w sprawie informacji bieżących i okresowych przekazywanych przez emitentów papierów wartościowych oraz warunków uznawania za równoważne informacji wymaganych przepisami prawa państwa niebędącego państwem członkowskim (Dz. U. z 2018 roku, poz. 757) opublikowanymi i obowiązującymi w czasie przygotowywania niniejszego skróconego skonsolidowanego sprawozdania finansowego. Skrócone sprawozdanie finansowe nie obejmuje wszystkich informacji oraz ujawnień wymaganych w rocznym sprawozdaniu finansowym i należy je czytać łącznie ze sprawozdaniem finansowym Grupy oraz Spółki dominującej za rok zakończony grudnia 2019 roku.

### ▼ Podstawa wyceny

Prezentowane Skrócone skonsolidowane sprawozdanie finansowe zostało sporządzone zgodnie z zasadą kosztu historycznego, z wyjątkiem wyceny do wartości godziwej niektórych aktywów, tj. składników majątku nabytych w ramach transakcji zakupu, Abak Sp. z o.o. marki Tenczynek, Deli-Susz, SoFood oraz nieruchomości inwestycyjne.

### ▼ Waluta funkcjonalna i prezentacyjna

Walutą pomiaru Grupy, uwzględnioną w niniejszym skróconym skonsolidowanym sprawozdaniu finansowym oraz walutą sprawozdawczą niniejszego sprawozdania jest złoty polski.

Dane finansowe, o ile nie wskazano inaczej, podane są w tysiącach złotych.

## ▼ Zastosowanie zasady rachunkowości i podstawa sporządzenia sprawozdania

Zasady rachunkowości zastosowane do sporządzenia śródrocznego skróconego skonsolidowanego sprawozdania finansowego są spójne z tymi, które zastosowano przy sporządzaniu rocznego sprawozdania finansowego Grupy Kapitałowej za rok zakończony 31 grudnia 2019 roku (opublikowanego w dniu 8 kwietnia 2020 roku).

Sprawozdania finansowe wszystkich jednostek sporządzone zostały za ten sam okres sprawozdawczy, przy zastosowaniu spójnych zasad rachunkowości. Rokiem obrotowym spółek Grupy jest rok kalendarzowy

Jednostka dominująca – Makarony Polskie SA oraz jednostki zależne – Stoczek Natura Sp. z o.o. i MP Trade Sp. z o.o. sporządzają sprawozdania finansowe wg MSR/MSSF. Wszelkie transakcje, salda, przychody i koszty pomiędzy podmiotami powiązаныmi objętymi konsolidacją podlegają wyłączeniom konsolidacyjnym.

Czas trwania działalności spółek Grupy nie jest ograniczony.

## ▼ Objaśnienia dotyczące sezonowości lub cykliczności w odniesieniu do śródrocznej działalności Grupy

Działalność Grupy nie wykazuje istotnych sezonowych lub cyklicznych trendów.

## ▼ Zmiany zasad sporządzania sprawozdania finansowego

W I kwartale 2020 roku nie wystąpiły zmiany w zasadach wyceny stosowanych przy sporządzaniu skonsolidowanego sprawozdania finansowego z wyjątkiem zastosowania zmian do standardów oraz nowych interpretacji obowiązujących dla okresów rocznych rozpoczynających się w dniu 1 stycznia 2020 roku.

## ▼ Niepewność szacunków

Poniżej przedstawiono podstawowe założenia dotyczące przyszłości i inne kluczowe źródła niepewności występujące na dzień bilansowy, z którymi związane jest istotne ryzyko znaczącej korekty wartości bilansowych aktywów i zobowiązań w następnym roku finansowym:

- stawki amortyzacyjne,
- utrata wartości aktywów (w tym należności),
- wartość rezerw,
- składniki aktywów z tytułu podatku odroczonego (spółki rozpoznają składniki aktywów z tytułu podatku odroczonego bazując na założeniu, że w przyszłości zostanie osiągnięty zysk podatkowy pozwalający na jego wykorzystanie; pogorszenie uzyskiwanych wyników podatkowych w przyszłości mogłoby spowodować, że założenie to stałoby się nieuzasadnione),

- wycena aktywów o nieokreślonym okresie użytkowania,
- szacunki związane z IFRS-16.

Na dzień sporządzenia niniejszego sprawozdania nie istnieją przesłanki do odpisu wartości firmy oraz marek: Abak, DeliSusz, Tenczynek oraz SoFood.

Założenia dotyczące przyszłości oraz przyjęte szacunki są spójne z założeniami i szacunkami przyjętymi przez Grupę w sprawozdaniu finansowym za 2019 rok. Stosowne testy, zgodnie z obowiązującymi zasadami, zostały wykonane według stanu na koniec 31 grudnia 2019 roku.

## ▼ Kontynuacja działalności

Skonsolidowane sprawozdanie finansowe Grupy Makarony Polskie zostało sporządzone przy założeniu kontynuowania działalności gospodarczej spółek Grupy, w dającej się przewidzieć przyszłości i w niezmnieszonej istotnie zakresie. Grupa nie prowadziła działalności, która została zaniechana w okresie I kwartału 2020 roku.

## ▼ Zdarzenia wpływające na aktywa, zobowiązania, kapitał własny, wynik netto lub rachunek przepływów pieniężnych, które są nietypowe ze względu na ich charakter, wielkość lub częstotliwość

W okresie I kwartału 2020 roku nie wystąpiły nietypowe zdarzenia tego typu.

## ▼ Stanowisko Zarządu odnośnie publikacji prognoz wyników Grupy

Grupa Makarony Polskie nie publikowała prognoz finansowych na 2020 rok.

## ▼ Czynniki i ryzyka mające znaczący wpływ na wyniki finansowe w I kwartale 2019 roku i w kolejnych okresach

Grupa Makarony Polskie po I kwartale 2020 roku wygenerowała zysk netto w wysokości 2,7 mln zł. W Grupie wprowadzono wiele zmian mających na celu zwiększenie efektywności produkcji i zmniejszenie kosztów stałych.

Wpływ na osiągnięte wyniki będą miały m.in. następujące działania:

Budowanie przewagi konkurencyjnej poprzez inwestycje w R&D, innowacje produktowe, procesowe i organizacyjne

- rozwój działalności R&D w obszarze innowacyjnych produktów: żywności funkcjonalnej, prozdrowotnej w spółce Makarony Polskie SA. Powołano zespół interdyscyplinarny, który przy współpracy z instytucjami naukowymi pracuje nad opracowaniem innowacyjnych technologii wytwarzania nowych produktów

niskoprzetworzonych i prozdrowotnych, łatwych w przyrządzeniu. Przeprowadzono prace projektowe, które pozwolą na uruchomienie w 2020 roku nowoczesnych laboratoriów: fizykochemiczne, mikrobiologiczne, organoleptyczne i technologiczne;

- prowadzone są systematyczne prace nad wdrażaniem do produkcji i sprzedaży nowości produktowych urozmaicających ofertę firmy. W 2019 roku do portfolio produktowego Spółki wprowadzone zostały nowe formy makaronu (spaghetti express, cavatappi, gniazda, tagliatelle, papardelle oraz conchiglie) oraz produkty wytwarzane z wykorzystaniem nowych surowców np. masa jajeczna z jaj przepiórczych oraz mąka z pestek dyni;
- w zakładzie produkcyjnym w Rzeszowie zakończono rozbudowę budynku produkcyjno-magazynowego o budynek węzła mącznego, w którym znalazły się instalacje silosowe na mąkę i inne surowce sypkie oraz chłodnia na surowce i dodatki płynne. Uruchomiono linię do produkcji makaronu walcowanego w szerokim zakresie form (m.in. gniazda, tagliatelle i papardelle) – w skład linii wchodzi m.in. wysoko zaawansowany technologicznie system wagowego dozowania składników i dodatków suchych pozwalający na produkcję makaronu z kilku rodzajów mak w różnych proporcjach oraz dozownik mikroskładników umożliwiający wzbogacenie składu makaronu o składniki prozdrowotne. Przeprowadzono inwestycję która umożliwi produkcję form długich makaronów z dodatkiem surowców płynnych takich jak masa jajeczna. Zakończono inwestycję związaną z dostosowaniem instalacji elektrycznej, chłodniczej oraz ciepła technologicznego dostosowując parametry łączy do przyszłych zwiększonych mocy wytwórczych zakładu produkcyjnego w Rzeszowie. Rozpoczęto instalację nowoczesnej linii do testów produkcyjnych (planowany termin zakończenia inwestycji to 2020 rok), która umożliwi prowadzenie prac R&D na szeroką skalę i pozwoli na dalszy rozwój oferty produktowej Spółki, m.in. o produkty prozdrowotne
- zakład produkcyjny w Częstochowie wzbogacił swój park maszynowy w nowoczesne urządzenie do szybkiego badania surowców i produktów w zakresie wilgotności, poziomu zawartości tłuszczu co pozwoli na natychmiastową kontrolę surowca i dopuszczenie go do produkcji, a w konsekwencji zwiększenia elastyczności produkcji. W zakładzie rozbudowano chłodnię do składowania surowców wymagających niskich temperatur w trakcie magazynowania. Inwestycje te pozwolą na zwiększenie elastyczności i bezpieczeństwa produkcji oraz utrzymanie ciągłości produkcji w okresach pełnego wykorzystania mocy produkcyjnych;
- w spółce Stoczek Natura Sp. z o.o. prowadzone są badania mające na celu dostosowanie oferty firmy do globalnych trendów produkcji żywności: produkty



convenience, produkty prozdrowotne, innowacyjne formy opakowań oferowanych produktów;

- w zakładzie produkcyjnym w Stoczku Łukowskim w 2019 roku przeprowadzono inwestycje związane z instalacją nowej linii do produkcji dań gotowych na tackach (obecnie w ofercie znajduje się kilka linii z tej kategorii: kuchnie świata, regionalna i vege/fit). Prowadzona jest modernizacja pomieszczeń w obszarze hali produkcyjnej w związku z zakupami nowego parku maszynowego mającego na celu m.in. podniesienie automatyzacji i efektywności prowadzonych procesów produkcyjnych. Realizowany jest projekt wdrożenia innowacyjnych rozwiązań poprzez modernizację linii do produkcji dań gotowych w słoikach i puszkach. Pozwoli to na dalsze poszerzanie oferty produktowej.

Pozyskanie środków z Unii Europejskiej na realizację działań i inwestycji planowanych przez Grupę

- projekt pod nazwą „Wdrożenie wyników prac badawczo-rozwojowych w zakresie żywności funkcjonalnej w firmie Makarony Polskie SA”, realizowany w ramach Działania 1.4 Wsparcie MSP, Regionalnego Programu Operacyjnego Województwa Podkarpackiego 2014-2020, w okresie od marca 2017 roku do kwietnia 2019 roku, umożliwił Spółce wdrożenie wyników prac badawczo-rozwojowych prowadzonych przy współpracy z jednostką naukową, polegających na opracowaniu innowacyjnych receptur produktów przy wykorzystaniu surowców nie stosowanych standardowo w branży makaronowej. Głównym celem projektu jest ekspansja spółki Makarony Polskie SA na rynku żywności funkcjonalnej. Spółka zakończyła projekt inwestycyjny objęty wsparciem w miesiącu kwietniu 2019 roku. Spółka wypełniając wszystkie zobowiązania wynikające z umowy o dofinansowanie w pełni rozliczyła projekt (w tym otrzymała końcowe refinansowanie poniesionych wydatków) co nastąpiło w miesiącu lipcu 2019 roku;
- projekt pod nazwą „Utworzenie Centrum Badawczo-Rozwojowego Przemysłu Makaronowego przy Spółce Makarony Polskie SA”, realizowany w ramach Działania 2.1 Wsparcie inwestycji w infrastrukturę B+R przedsiębiorstw, Programu Operacyjnego Inteligentny Rozwój 2014-2020, zakłada utworzenie Centrum Badawczo-Rozwojowego Przemysłu Makaronowego przy spółce Makarony Polskie SA. W Centrum B&R prowadzone będą prace nad innowacyjnymi produktami o cechach prozdrowotnych, które docelowo wzbogacą ofertę produktową Spółki, a także nad zagadnieniami istotnymi dla całej branży makaronowej. W ramach projektu Spółka planuje zakup środków trwałych i robót budowlanych. Na potrzeby Centrum B&R, zakupiona zostanie m.in. nowoczesna linia do testów produkcyjnych, której parametry

pozwolą odzwierciedlić warunki panujące podczas procesu produkcji przemysłowej (linia ta będzie aktywem o znaczącej wartości);

- projekt spółki Stoczek Natura Sp. z o.o. pod nazwą „Wzrost konkurencyjności Stoczek Natura Sp. z o.o.”, realizowany w ramach działania 3.7 RPO WL 2014-2020, zakłada podniesienie konkurencyjności i innowacyjności firmy na rynku krajowym i międzynarodowym poprzez wdrożenie wyników posiadanych prac B+R oraz wprowadzenie do produkcji innowacji w postaci technologii wyrobu mięsnego dania gotowego. Przedmiotem projektu jest wdrożenie innowacyjnych rozwiązań poprzez modernizację linii do produkcji dań gotowych w słoikach i puszkach. Realizacja projektu pozytywnie wpłynie na podniesienie jakości i innowacyjności oferowanych produktów, ich powtarzalności oraz zwiększenie wydajności produkcyjnej. Dodatkowo w wyniku realizacji projektu firma będzie miała możliwość wprowadzenia do oferty handlowej nowych produktów o wartościach prozdrowotnych, kierowanych do nowej grupy konsumentów. Spółka zakończyła projekt inwestycyjny objęty wsparciem w miesiącu lutym 2020 roku i złożyła wniosek o końcowe o rozliczenie projektu do instytucji przyznającej wsparcie;
- projekt spółki Stoczek Natura Sp. z o.o. pod nazwą „Wprowadzenie innowacji produktowej w celu podniesienia konkurencyjności Stoczek Natura Sp. z o.o.”, realizowany w ramach Programu Operacyjnego Polska Wschodnia na lata 2014-2020 z Działania 1.4 Wzór na konkurencję, zakłada rozwój firmy, wzrost jej konkurencyjności i innowacyjności, poprzez zwiększenie potencjału spółki w zakresie umiejętnego zarządzania wzornictwem oraz wzrost wykorzystania wzornictwa w działalności. Planowanym efektem projektu jest wprowadzenie do oferty firmy nowych, innowacyjnych produktów na tackach, wdrożenie innowacji produktowej, procesowej i marketingowej, zakup nowoczesnej linii technologicznej do produkcji dań gotowych na tackach, rozszerzenie grupy klientów, wzrost przychodów z tytułu sprzedaży, automatyzacja procesów produkcyjnych, wzrost świadomości zarządzania wzornictwem w strukturach organizacji, spójna komunikacja firmy w zakresie identyfikacji wizualnej dla firmy oraz dywersyfikacja produkcji zakładu poprzez wprowadzenie produktów uprzednio nie produkowanych. Spółka zakończyła projekt inwestycyjny objęty wsparciem w miesiącu sierpniu 2019 roku. Spółka wypełniając wszystkie zobowiązania wynikające z umowy o dofinansowanie w pełni rozliczyła projekt (w tym otrzymała końcowe refinansowanie poniesionych wydatków) co nastąpiło w miesiącu styczniu 2020 roku. Od I kw. 2020 roku w ofercie firmy znajduje się 9 indeksów z kategorii dań gotowych na tackach. Są to produkty gotowe do spożycia, można odgrzać je w mikrofalówce lub w sposób tradycyjny. Spotkały się z pozytywnym przyjęciem klientów. Ta nowa, dynamicznie rozwijająca się kategoria, jaką są dania gotowe na tackach, otwiera przed firmą nowe możliwości rozwoju

sprzedaży, w szczególności na rynkach eksportowych. Przychody planowane przez Stoczek Natura Sp. z o.o. w tym segmencie w 2020 roku kształtują się na poziomie powyżej 4,0 mln zł.

#### Rozwój działalności w segmencie private label

- wzbogacenie oferty kierowanej do nowych i obecnych klientów o produkty prozdrowotne, wysokobiałkowe, z mąk strączkowych oraz produkty premium, w tym makarony z dodatkiem jaj przepiórczych;
- wzbogacenie oferty kierowanej do nowych i obecnych klientów o dania gotowe, mięsiwa, konserwy mięsne i zupy;
- działalność zmierzająca do poprawy rentowności kanału sprzedaży.

#### Rozwój kanałów sprzedaży B2B i Instytucje

- rozwój kategorii makaronów, przetworów mięsno-warzywnych, warzywnych i owocowych, dostosowanych do oczekiwań klientów tego kanału,
- nawiązanie relacji kooperacyjnych z innymi producentami makaronów i dań gotowych oraz producentami dóbr komplementarnych, w celu uzupełnienia oferty dla finalnego odbiorcy,
- indywidualizowanie oferty i poprzez to zwiększenie konkurencyjności,
- wykorzystanie potencjału produkcyjnego spółki Stoczek Natura Sp. z o.o. w zakresie usługowego konfekcjonowania produktów oraz na bazie nowych form opakowań,
- dalszy rozwój produkcji półproduktów na bazie mocy produkcyjnych zakładu w Stoczku Łukowskim, m.in. farsze słodkie i nadzienia słone.

#### Zwiększenie udziałów i wzrost poziomu dystrybucji na rynku krajowym

- intensyfikacja działań marketingowych nakierowanych na zwiększenie obecności na rynku brandu Makarony Polskie, nowe zdefiniowanie brandów Stoczek Natura, Sorenti, Tenczynek i Novelle, a także wprowadzenie nowego brandu So Food, pod którym oferowane są dania gotowe na tackach – w 2020 roku Grupa planuje przygotować plan wsparcia działań marketingowych w tym obszarze,
- opracowanie i wdrożenie mechanizmów współpracy z klientem hurtowym, detalicznymi sieciami lokalnymi oraz handlem sieciowym, zwłaszcza w obszarze międzynarodowych sieci w formacie średnim i małym oraz sieci convenience – jako strategia dystrybucji selektywnej, uwzględniającej specyfikę kategorii, w których Grupa funkcjonuje,
- skupienie na szybkiej i efektywnej budowie dostępności asortymentów markowych w kanale nowoczesnym oraz wdrożenie skutecznej polityki dystrybucyjnej w kanale tradycyjnym,

- intensyfikacja działań trade marketingowych, wspierających sprzedaż i odsprzedaż produktów oraz budujących trwałe relacje z Klientami.

## Rozwój eksportu

- koncentracja na rynkach europejskich, w tym w szczególności Ukrainy, gdzie Grupa systematycznie rozwija swoją współpracę z sieciami,
- zmiana modelu funkcjonowania Grupy na rynkach: egipskim, Bliskiego Wschodu i Afryki celem poprawy jego efektywności - na tych rynkach Grupa oferuje produkty pod brandem Sorenti, na którym jest realizowana większość eksportu,
- systematyczny wzrost liczby klientów na rynkach zagranicznych, szczególnie w Unii Europejskiej,
- intensyfikacja komunikacji z obecnymi i potencjalnymi odbiorcami poprzez udział m.in. w targach branżowych oraz organizację spotkań B2B na rynkach docelowych,
- pozyskiwanie i realizacja projektów dotyczących dostaw pod marką własną odbiorcy,
- rozwój oferty produktowej poprzez oferowanie na rynkach zagranicznych produktów funkcjonalnych np.: makarony pełnoziarniste z wysoką zawartością błonnika, makarony orkiszowe, gryczane, warzywne oraz nowych kategorii produktowych takich jak dania gotowe na tackach (w szczególności dania dla wegetariańskie, które są mocno poszukiwane na rynku).

## Wpływ pandemii COVID-19 działalność Grupy Makarony Polskie

Grupa w kilku obszarach odczuła wpływ wybuchu pandemii w końcu I kwartału 2020 roku na działalność i wyniki firmy.

- Od pierwszych informacji na temat koronawirusa w celu zabezpieczenia pracowników wdrożono dodatkowe procedury bezpieczeństwa oraz środki ochrony które mają ograniczyć ryzyka rozprzestrzeniania się wirusa wśród załogi. Na dzień publikacji sprawozdania nie wystąpiły zakłócenia w funkcjonowaniu zakładów produkcyjnych oraz pozostałych jednostek organizacyjnych.
- Znaczny wzrost zainteresowania produktami Grupy zanotowano w miesiącu marcu gdy Grupa zanotowała wzrost sprzedaży o około 75% co było spowodowane zakupem na zapas produktów suchych, z długim terminem przydatności. W całym I kwartale 2020 roku sprzedaż Grupy wyniosła 57,2 mln zł i była wyższa o 17,0 mln zł (tj. 42%) w stosunku do analogicznego okresu poprzedniego roku. Całość wzrostu przychodów nie jest wynikiem wyłącznie nadzwyczajnego zachowania konsumentów. W okresie styczeń-luty 2020, tj. w okresie przed wybuchem pandemii, Grupa odnotowała wzrost

sprzedaży o ok. 23% r/r w wyniku wprowadzenia do sprzedaży nowych produktów oraz rozwoju współpracy z klientami.

- Grupa odnotowała wzrost cen kluczowych surowców – mąki, mięsa i masy jajecznej – w związku ze wzrostem popytu oraz zawirowaniami w łańcuchu dostaw (np. utrudnienia w handlu międzynarodowym poprzez przywrócenie kontroli na granicach oraz zamknięcie części przejść granicznych).
- Presja ze strony otoczenia biznesowego m.in. władz państwowych na utrzymanie stabilnego poziomu cen, a także niechęć kluczowych odbiorców do wdrażania podwyżek w ramach zawartych kontraktów, miały wpływ na opóźnienie wdrożenia nowych cen sprzedaży pozwalających Grupie na częściową rekompensatę wzrostu czynników kosztowych (również sprzed okresu pandemii, jak np. płace minimalne). Ich wpływ będzie widoczny w kolejnych okresach sprawozdawczych (na dzień sporządzenia sprawozdania Grupa nie jest w stanie przewidzieć ostatecznego rezultatu prowadzonych rozmów z wszystkimi odbiorcami). Powyższe kwestie miały wpływ na obniżenie rentowności na poziomie zysku brutto ze sprzedaży z 23,7% w I kw. 2019 roku do 20,8% w I kw. 2020 roku. Wynik na poziomie zysku brutto ze sprzedaży był na poziomie 11,9 mln zł i był wyższy o 2,4 mln zł (+25%) w stosunku do I kw. 2019 roku.
- Pandemia koronawirusa miała również wpływ na rynek walutowy, w tym osłabienie złotówki wobec euro. Grupa rozpoznała w I kw. 2020 roku ujemne różnice kursowe w sprawozdaniu z całkowitych dochodów na poziomie 0,32 mln zł (wobec 0,02 mln zł w I kw. 2019 roku).
- Zysk netto Grupy wyniósł 2,7 mln zł wobec 2,4 mln zł w roku ubiegłym (wzrost o 0,3 mln zł tj. 13%)

W ocenie Zarządu w Grupie nie występują zagrożenia, które uniemożliwiłyby regulowanie zaciągniętych zobowiązań (m.in. realizowane są inwestycje zgodnie z przyjętymi harmonogramami). Grupa nie odnotowuje problemów ze spłatą należności przez swoich kontrahentów. Na dzień publikacji sprawozdania Spółka nie identyfikuje istotnych ryzyk braku wywiązania się z kowenantów finansowych w umowach kredytowych w związku z pandemią COVID-19.

Zarząd Makarony Polskie SA uważnie monitoruje sytuację związaną z pandemią COVID-19 i podejmuje działania mające na celu zminimalizowania negatywnego wpływu na funkcjonowanie Spółki i Grupy w obszarze bezpieczeństwa, płynności finansowej oraz osiągniętych wyników.

W ocenie Zarządu obecna sytuacja finansowa Spółki i Grupy pozwala na realizację przedstawionych powyżej kierunków rozwoju.

**Zagrożenia i ryzyka związane z działalnością Grupy w pozostałych miesiącach 2020 roku**

Obecna sytuacja finansowa Grupy, jej potencjał produkcyjny oraz pozycja rynkowa stwarzają szanse dla dalszego rozwoju, istnieje jednak wiele czynników, szczególnie o charakterze zewnętrznym, które bezpośrednio bądź pośrednio mogą mieć wpływ na wyniki finansowe osiągnięte w kolejnych latach.

**Ryzyko zmian tendencji rynkowych**

Ryzykiem mogą być ewentualne zmiany nawyków zakupowych i żywieniowych konsumentów, np. ze względu na rosnące ceny lub publikowane powszechnie informacje nt. walorów zdrowotnych danej kategorii produktów, czy też ostatnich doświadczeń z pandemią COVID-19. Trudno dzisiaj szacować jak istotnie zmienią się zachowania konsumenckie, należy jednak założyć, że pandemia może mieć wpływ na nawyki żywieniowe konsumentów w najbliższym czasie, a być może również w perspektywie długoterminowej.

Aktualne trendy rynkowe są monitorowane na bieżąco. Spółki Grupy szybko i elastycznie dopasowują do nich swoją ofertę, zarówno pod kątem samych produktów, jak i technologii ich wytworzenia. Aktualna oferta produktowa Grupy jest modyfikowana zgodnie z tendencjami rynkowymi, np. systematycznie rozwijane są produkty prozdrowotne, „Fit”, produkty o obniżonej zawartości glutenu, makarony z dodatkami smakowymi oraz ze zbóż antycznych (np. orkisz, gryka), produkty na bazie, bądź z dodatkiem, mąk warzywnych. Portfolio systematycznie uzupełniane jest również o produkty wegetariańskie z linii dań gotowych na tackach i w słoikach.

**Ryzyko związane z konkurencją**

Wszystkie obszary działalności Grupy Makarony Polskie należą do segmentów silnie konkurencyjnych. Istnieje ryzyko, iż nasilone działania konkurentów, przejawiające się głównie w pogarszaniu warunków handlowych wpłyną na rentowność i przychody Grupy, mogą wpłynąć na realizację celów zakładanych przez Grupę. Wszystkie działania otoczenia konkurencyjnego są na bieżąco monitorowane i precyzyjnie analizowane, co pozwala na szybkie reagowanie w zakresie ewentualnych zagrożeń.

Grupa stara się zminimalizować to ryzyko poprzez dywersyfikację działalności oraz rozwój produktów innowacyjnych (m.in. powołano zespoły, których celem jest prowadzenie projektów R&D).

**Ryzyko uzależnienia od odbiorców**

Znaczną część przychodów Grupa realizuje poprzez współpracę ze zorganizowanymi i scentralizowanymi decyzyjnie sieciami handlowymi. Ewentualny brak ciągłości współpracy z odbiorcami może wpłynąć na wysokość przychodów. Niektóre umowy handlowe

nie zawierają ściśle określonej wielkości estymowanych zakupów jakich odbiorca dokona w czasie obowiązywania kontraktu. Istnieje ryzyko, że odbiorcy złożą zamówienia odbiegające ilościowo od przyjętych przez Grupę planów miesięcznych. Może to spowodować brak możliwości zaspokojenia popytu lub niepełne wykorzystanie mocy produkcyjnych, co będzie miało swoje przełożenie na realizowane wyniki.

Sytuacja zwiększonego zapotrzebowania na produkty Grupy miała miejsce m.in. w początkowym okresie po pojawieniu się pierwszych zakażeń COVID-19 na terytorium Polski, kiedy klienci masowo ruszyli do sklepów, a zamówienia spływające od sieci handlowych były istotnie wyższe zarówno w stosunku do poziomu notowanego w analogicznym okresie roku ubiegłego, jak również w okresie sprzed wybuchu epidemii.

Zakłady Produkcyjne Grupy stanęły przed koniecznością dołożenia jeszcze większych starań o to, by posiadane moce produkcyjne wykorzystywać w możliwie jak najbardziej optymalny sposób. Trudną sytuację złagodziło przeprowadzone w ostatnim czasie w Spółce zwiększenie mocy produkcyjnych, m.in. zainstalowanie nowej linii do produkcji makaronów w Zakładzie w Rzeszowie, co dało firmie dodatkowy margines bezpieczeństwa. Bariery ograniczającą wielkość produkcji okazały się jednak braki surowców, szczególnie importowanej semoliny oraz przejście części załogi na zasiłki opiekuńcze wprowadzone specustawą. Obecnie sytuacja na rynku powoli się stabilizuje – klienci wycofują się z robienia zakupów „na zapas” co przekłada się na stopniową stabilizację spływających zamówień.

W ocenie Grupy ryzyko uzależnienia od odbiorców nie jest znaczące, ponieważ spółki Grupy prowadzą systematyczne działania w kierunku dywersyfikacji odbiorców i zwiększania liczby tzw. średnich klientów.

#### Ryzyko związane ze zmianami cen surowców

Grupa Makarony Polskie konsekwentnie stara się realizować swoją strategię w zakresie zabezpieczania cen surowca długoterminowymi kontraktami zakupowymi, w okresach rocznych i półrocznych, co pozwala zapobiec znaczącym spadkom rentowności produkowanego makaronu. W odniesieniu do aktualnej sytuacji na rynku zbóż, Spółka na bieżąco monitoruje również prognozy dotyczące zarówno rynku krajowego, jak i notowań cen pszenicy konsumpcyjnej na rynkach światowych.

Początek I kw. 2020 roku charakteryzował się stabilnymi cenami zakupu mąk, które kształtowały się na poziomie zbliżonym do poziomu z IV kw. 2019 roku. Wybuch epidemii koronawirusa w Europie w drugiej połowie I kw. wprowadził na rynku dużą nerwowość i niepewność. Obserwowany był istotnie większy popyt na produkty z długim terminem przydatności, w tym makarony i mąki. Wystąpiły utrudnienia w handlu międzynarodowym np. przywrócenie kontroli na granicach i zamknięcie części przejść granicznych, co miało

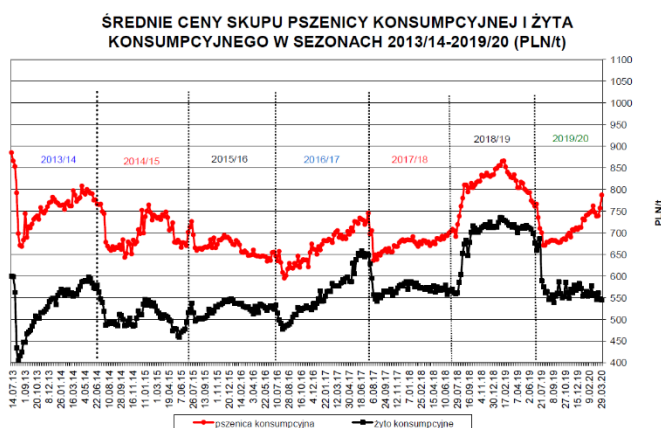


bezpośredni wpływ na wydłużone i niepewne terminy dostaw np. mąki semoliny. Wszystkie te czynniki przełożyły się na wzrost cen na rynku zbóż i mąk.

Prognozy wskazują, że nie jest to raczej trend długoterminowy, a czasowe zawirowania spowodowane epidemią. Należy mieć jednak na uwadze, fakt że produkcja pszenicy jest mocno wrażliwa na nieprzewidywalne warunki pogodowe takie jak np. tegoroczny brak opadów deszczu w okresie wzrostu zbóż jarych tj. luty-kwiecień. Ceny zbóż i mąk są również mocno wrażliwe na spekulacje cenowe wynikające m.in. z klęsk żywiołowych do których zaliczyć należy m.in. pandemię COVID-19. Biorąc powyższe pod uwagę należy przyjąć, że wyższe ceny oraz ich ew. dalsza tendencja wzrostowa, mogą utrzymać się w perspektywie do najbliższych żniw, tj. do III kw. 2020 roku.

Spółka na bieżąco monitoruje aktualne prognozy dotyczące zarówno rynku krajowego, jak i notowań cen pszenicy konsumpcyjnej na rynkach światowych oraz będzie prowadzić dalsze działania z uwzględnieniem bieżących tendencji.

Poniższy wykres przedstawia kształtowanie się cen zbóż miękkich w Polsce w ostatnich latach:



Źródło: Tygodniowy raport nt. rynku zbóż, oleistych i surowców paszowych – Rynek zbóż tydzień 14'2020, Sparks Polska

W pierwszych miesiącach roku 2020 (styczeń-luty) ceny na rynku masy jajowej kształtowały się na poziomie 4,2-4,8 tys. zł za jedną tonę masy jajowej. W marcu ceny masy jajowej wzrosły do poziomu 4,5-5,0 tys. zł za jedną tonę masy jajowej co przełożyło się na rentowność sprzedaży produktów Spółki. Ceny funkcjonujące obecnie na rynku polskim są mocno zróżnicowane i kształtują się na poziomie 4,0-5,0 tys. zł za jedną tonę masy jajowej. W ocenie Spółki rynek masy jajowej powinien pozostać stabilny w perspektywie najbliższych miesięcy.

Stoczek Natura Sp. z o.o. jest producentem przetworów owocowo-warzywnych (m.in. dżemów i sałatek) oraz dań gotowych. Ceny owoców i warzyw są mocno uzależnione od warunków pogodowych. Spółka współpracuje z krajowymi dostawcami warzyw i owoców, posiada także rozbudowaną bazę zagranicznych dostawców kluczowych surowców, co daje spółce większe możliwości pozyskania taniego surowca dobrej jakości. Skup owoców i warzyw



przeprowadzany jest sezonowo, w miesiącach w których ich ceny są najniższe. W razie potrzeby skupione surowce przechowywane są w firmowych magazynach i chłodniach. Spółka Stoczek Natura Sp. z o.o. narażona jest na wzrost cen surowców wynikający z różnego rodzaju anomalii pogodowych. Dążąc do minimalizacji tego ryzyka spółka utrzymuje rozbudowaną bazę dostawców kluczowych surowców. Dodatkowo Stoczek Natura Sp. z o.o., dążąc do optymalizacji funkcjonowania zakładu, przewiduje możliwość outsourcingu produkcji tych kategorii przetworów owocowo-warzywnych, których udział rynkowy nie gwarantuje spółce optymalnego wykorzystania posiadanych mocy produkcyjnych i zakupu surowców w atrakcyjnych cenach. Firma na bieżąco monitoruje ceny i dostosowuje wartość swoich produktów do presji cenowej ze strony dostawców surowców.

### Ryzyko zmiennego otoczenia prawnego i podatkowego

Polski system prawny i podatkowy charakteryzuje się częstymi zmianami, szczególnie w dobie panującej obecnie epidemii COVID-19, kiedy przepisy prawa są istotnie zmieniane w zasadzie z dnia na dzień, działalność firm, w również spółek Grupy Makarony Polskie, obciążona jest bardzo dużą niepewnością. Jest to czynnikiem niekorzystnym dla działalności gospodarczej i niosącym za sobą duże ryzyko.

Nad zabezpieczeniem interesów Grupy w zakresie zmian prawnych czuwają zespoły prawne, które w odpowiednim czasie podejmują stosowne działania, mające na celu minimalizację ewentualnych skutków tych zmian. Zespoły ds. jakości na bieżąco śledzą wszystkie regulacje prawne dotyczące produktów i opakowań, a wymagane prawem zmiany są wdrażane bez zbędnej zwłoki.

### Ryzyko związane ze zmianami kursów walut

Grupa Makarony Polskie jest importerem semoliny i eksporterem wyrobów gotowych. Ceny sprzedaży produktów Spółki są każdorazowo ustalane i uwzględniają aktualną wysokość kursów walutowych tak, aby zapewnić satysfakcjonującą rentowność sprzedaży.

Oslabienie się złotego może mieć negatywny wpływ na poziom rentowności działalności prowadzonej przez Grupę jako importera. Celem minimalizacji ryzyka zmian kursów walutowych środki uzyskiwane przez Grupę ze sprzedaży eksportowej są wykorzystywane na zakup surowców poza granicami Polski.

Tabela przedstawia strukturę walutową dla danych klas instrumentów finansowych na dzień 31 marca 2020 roku:

Grupy/kategorie instrumentów finansowych	Wartość bilansowa na dzień 31.03.2020 tys. zł	Ekspozycja walutowa na dzień 31.03.2020 tys. zł	EUR tys. zł	USD tys. zł
Aktywa finansowe				
Środki pieniężne i ich ekwiwalenty	497	29	24	4

Należności z tytułu dostaw i usług	36 689	1 527	1 527	0
Zobowiązania finansowe				
Zobowiązania z tytułu dostaw i usług	37 947	6 713	6 713	0

Tabela przedstawia analizę wrażliwości wyniku finansowego na zmiany kursów walutowych na dzień 31 marca 2020 roku:

Grupy/kategorie instrumentów finansowych	EUR		USD	
	5%	-5%	5%	-5%
	Wpływ na wynik finansowy tys. zł		Wpływ na wynik finansowy tys. zł	
Aktywa finansowe				
Środki pieniężne i ich ekwiwalenty	1,2	- 1,2	0,2	-0,2
Należności z tytułu dostaw i usług (brutto)	76,3	- 76,3	0	0
Zobowiązania finansowe				
Zobowiązania z tytułu dostaw i usług	- 335,6	335,6	0	0

### Ryzyko stopy procentowej

Ryzyko stopy procentowej jest to ryzyko poniesienia strat w wyniku zmian poziomów rynkowych stóp procentowych oraz zmian w wysokości odsetek ustawowych. Zarówno wysokość przychodów, jak i kosztów Grupy i jest wrażliwa na zmiany poziomu rynkowych stóp procentowych.

W znacznym stopniu Grupa finansuje swoją działalność kredytami, co zwiększa jej poziom wrażliwości na ryzyko wywołane zmianami stóp procentowych zarówno długoterminowych, jak i krótkoterminowych zobowiązań finansowych.

W 2020 roku Grupa korzystała z zewnętrznych źródeł finansowania w formie kredytów bankowych: obrotowych, w rachunku bieżącym i inwestycyjnych.

Na dzień 31 marca 2020 roku Grupa posiadała zobowiązanie z tytułu zaciągniętych kredytów w wysokości 35 938 tys. zł:

Waluta	Oprocentowanie	Saldo kredytów	Z tego kredyty	
			Krótkoterminowe	Długoterminowe
PLN	WIBOR + marża banku	35 938	16 908	19 030

Grupa posiada zobowiązania z tytułu kredytów, dla których odsetki liczone są na bazie zmiennej stopy procentowej, w związku z czym występuje ryzyko wzrostu tych stóp w stosunku do momentu zawarcia umowy.

Struktura instrumentów finansowych narażonych na ryzyko zmiany stóp procentowych na dzień 31 marca 2020 roku została przedstawiona w tabeli poniżej:

Grupy/kategorie instrumentów finansowych	Wartość bilansowa na dzień 31.03.2020 tys. zł	Wartość narażona na ryzyko dzień 31.03.2020 tys. zł	WIBOR tys. zł
Aktywa finansowe			
Środki pieniężne w kasie i na rachunkach	497	0	0
Zobowiązania finansowe			
Kredyty bankowe	35 938	35 938	35 938
Pozostałe zobowiązania finansowe	1 789	1 789	1 789

Struktura instrumentów finansowych narażonych na ryzyko zmiany stóp procentowych na dzień 31 grudnia 2019 roku została przedstawiona w tabeli poniżej:

Stopa procentowa	Założenia odchylenia		Wartość narażona na ryzyko dzień 31.03.2020 tys. zł	Wpływ na wynik finansowy	
	(w punktach procentowych)			31 marca 2020 roku	
	31 marca 2020 roku			tys. zł	tys. zł
WIBOR	1%	-1%	37 727	-377,3	377,3

W poniższej tabeli została zaprezentowana analiza wrażliwości wyniku finansowego na zmiany stóp procentowych na dzień 31 grudnia 2019 roku:

Stopa procentowa	Założenia odchylenia		Wartość narażona na ryzyko dzień 31.12.2019 tys. zł	Wpływ na wynik finansowy	
	(w punktach procentowych)			31 grudnia 2019 roku	
	31 grudnia 2019 roku			tys. zł	tys. zł
WIBOR	1%	-1%	36 418	-364,2	364,2

### Ryzyko niewypłacalności kontrahentów

Grupa stosuje zasadę dokonywania transakcji z kontrahentami o sprawdzonej wiarygodności kredytowej; w razie potrzeby uzyskując stosowne zabezpieczenie jako narzędzie redukcji ryzyka strat finansowych z tytułu niedotrzymania warunków umowy przez kontrahentów. Grupa korzysta z informacji finansowych dostępnych publicznie oraz z własnych danych o transakcjach, dokonując oceny kondycji finansowej swoich głównych klientów.

Narażenie Grupy na ryzyko wiarygodności kredytowej kontrahentów jest stale monitorowane; kontrolę ryzyka niewypłacalności kontrahentów umożliwiają limity weryfikowane i zatwierdzone na bieżąco w ramach struktur kontrolujących w Spółce. Dodatkowo Grupa objęła wybranych kontrahentów ubezpieczeniem należności handlowych udzielonym przez jednego z większych ubezpieczycieli działających w tym zakresie na rynku polskim.

Grupa nie jest narażona na istotne ryzyko niewypłacalności kontrahentów wobec pojedynczego klienta, ani grupy klientów.

## Wybrane dane finansowe – Grupa Makarony Polskie

Wybrane dane finansowe w EURO zostały przedstawione zgodnie z Rozporządzeniem Ministra Finansów z dnia 29 marca 2018 roku w sprawie informacji bieżących i okresowych przekazywanych przez emitentów papierów wartościowych oraz warunków uznawania za równoważne informacji wymaganych przepisami prawa państwa niebędącego państwem członkowskim (Dz. U. z 2018 roku, poz. 757).

- pozycje sprawozdania z sytuacji finansowej zostały przeliczone według średniego kursu ogłoszonego przez NBP obowiązującego na dzień bilansowy (31 marca 2020 roku 1 EUR= 4,5523 zł; 31 grudnia 2019 roku 1 EUR = 4,2585 zł)
- pozycje sprawozdania z całkowitych dochodów oraz sprawozdania z przepływów pieniężnych zostały przeliczone według kursu stanowiącego średnią arytmetyczną średnich kursów ustalonych przez NBP obowiązujących na ostatni dzień każdego miesiąca I kwartału 2020 roku = 4,3963 zł oraz na koniec każdego miesiąca I kwartału 2019 roku = 4,2978 zł.

Wybrane dane finansowe	31 marca 2020 roku	31 marca 2019 roku	31 marca 2020 roku (w tys. EURO)	31 marca 2019 roku (w tys. EURO)
Przychody netto ze sprzedaży produktów, usług, towarów i materiałów	57 244	40 209	13 021	9 356
Zysk (strata) z działalności kontynuowanej	4 050	3 260	921	759
Zysk (strata) brutto	3 380	2 939	769	684
Zysk (strata) netto z działalności kontynuowanej	2 713	2 410	617	561
EBIT	4 050	3 260	921	759
EBITDA (EBIT + amortyzacja)	5 885	4 748	1 339	1 105
Przepływy pieniężne netto z działalności operacyjnej	902	-1 937	205	- 451
Przepływy pieniężne netto z działalności inwestycyjnej	- 5 171	- 3 763	- 1 176	- 876
Przepływy pieniężne netto z działalności finansowej	4 041	5 701	919	1 326
Przepływy pieniężne netto, razem	- 228	1	- 52	0,2
Aktywa razem ***	185 943	173 627	40 846	40 772
Zobowiązania i rezerwy na zobowiązania ***	103 242	93 639	22 679	21 989
Zobowiązania długoterminowe ***	43 221	39 351	9 494	9 241
Zobowiązania krótkoterminowe ***	60 021	54 288	13 185	12 748

Kapitał własny ***	82 701	79 988	18 167	18 783
Kapitał podstawowy ***	27 750	27 750	6 096	6 516
Liczba akcji (w sztukach)	9 250 071	9 250 071	9 250 071	9 250 071
Średnia ważona liczba akcji (w sztukach) w okresie danego roku obrotowego	9 250 071	9 250 071	9 250 071	9 250 071
Zyska/strata na jedną akcję zwykłą (w zł/EUR) *	0,29	0,26	0,07	0,06
Wartość księgowa na jedną akcję (w zł/EUR) **	8,94	8,65	1,96	2,03

\* Zysk/strata netto na jedną akcję zwykłą = wynik netto/średnia ważona liczba akcji w okresie

\*\* Wartość księgowa na jedną akcję zwykłą = kapitały własne/liczba akcji na dany moment bilansowy

\*\*\* Porównywalne dane dotyczące sprawozdania z sytuacji finansowej według stanu na dzień 31 grudnia 2019 roku

## Skonsolidowane sprawozdanie z całkowitych dochodów

ZA OKRES	01.01.2020- 31.03.2020	01.01.2019- 31.03.2019
Przychody netto ze sprzedaży	57 244	40 209
Przychody netto ze sprzedaży produktów i usług	53 682	38 077
Przychody netto ze sprzedaży towarów i materiałów	3 562	2 132
Koszt własny	45 334	30 694
Koszty wytworzenia sprzedanych produktów i usług	42 180	28 820
Wartość sprzedanych towarów i materiałów	3 154	1 874
Zysk (strata) brutto ze sprzedaży	11 910	9 515
Koszty sprzedaży	6 401	5 003
Koszty ogólnego zarządu	1 420	1 345
Pozostałe przychody	346	208
Pozostałe koszty	385	115
Zysk (strata) z działalności kontynuowanej	4 050	3 260
Przychody finansowe	0	0
Koszty finansowe	670	321
Zysk brutto	3 380	2 939
Podatek dochodowy- część bieżąca	344	346
Podatek dochodowy- część odroczone	323	183
Zysk (strata) netto z działalności kontynuowanej	2 713	2 410
W tym przypadający na:		
Akcjonariuszy jednostki dominującej	2 713	2 410
Udziały niekontrolujące		
Podstawowy wynik netto przypadający na jedną akcję w złotych	0,29	0,26
Rozwodniony wynik netto przypadający na jedną akcję w złotych	0,29	0,26
Inne całkowite dochody/straty netto		
Całkowite dochody netto ogółem	2 713	2 410
Całkowite dochody netto przypadające na:		
Akcjonariuszy jednostki dominującej	2 713	2 410
Udziały niekontrolujące		

▼ Sprawozdanie z pozostałych całkowitych dochodów netto – zastosowanie rachunkowości zabezpieczeń

<b>ZA OKRES</b>	<b>01.01.2020- 31.03.2020</b>	<b>01.01.2019- 31.03.2019</b>
Całkowite dochody netto	2 713	2 410
Zysk/strata z tyt. zastosowania rachunkowości zabezpieczeń	0	0
Całkowite dochody netto ogółem	2 713	2 410

## Skonsolidowane sprawozdanie z sytuacji finansowej

AKTYWA	31 marca 2020	31 grudnia 2019	31 marca 2019
<b>AKTYWA TRWAŁE</b>	<b>128 490</b>	<b>126 942</b>	<b>108 554</b>
Rzeczowe aktywa trwałe	110 590	108 814	87 131
Aktywa z tytułu prawa do użytkowania- MSSF -16	3 870	4 091	4 779
Nieruchomości inwestycyjne	603	603	603
Wartość firmy	5 949	5 949	5 949
Inne wartości niematerialne	7 365	7 363	9 936
Długoterminowe aktywa finansowe	0	0	0
Aktywa z tytułu odroczonego podatku dochodowego	2	2	1
Pozostałe aktywa długoterminowe	111	120	155
<b>AKTYWA OBROTOWE</b>	<b>57 453</b>	<b>46 685</b>	<b>52 276</b>
Zapasy	19 880	20 515	19 139
Należności krótkoterminowe	36 689	25 074	32 419
Należności z tytułu podatku dochodowego	4	17	0
Udzielone pożyczki	0	0	0
Środki pieniężne i ich ekwiwalenty	497	718	361
Pozostałe aktywa krótkoterminowe	383	361	357
<b>AKTYWA TRWAŁE PRZEZNACZONE DO ZBYCIA</b>	<b>0</b>	<b>0</b>	<b>0</b>
<b>SUMA AKTYWÓW</b>	<b>185 943</b>	<b>173 627</b>	<b>160 830</b>

PASYWA	31 marca 2020	31 grudnia 2019	31 marca 2019
<b>KAPITAŁ WŁASNY</b>	<b>82 701</b>	<b>79 988</b>	<b>80 908</b>
Kapitał podstawowy	27 750	27 750	27 750
Kapitał zapasowy	37 155	37 155	46 095
Kapitał rezerwowy	12 000	12 000	0
Zyski/straty zatrzymane (zysk/strata z lat ubiegłych)	3 083	- 720	4 653
Zysk/strata netto	2 713	3 803	2 410
<b>ZOBOWIĄZANIA DŁUGOTERMINOWE</b>	<b>43 221</b>	<b>39 351</b>	<b>30 481</b>
Rezerwa z tytułu odroczonego podatku dochodowego	3 845	3 522	3 752
Długoterminowe kredyty bankowe i pożyczki	19 030	17 995	14 930
Rezerwa na świadczenia emerytalne i podobne (długoterminowe)	357	357	285



Przychody przyszłych okresów długoterminowe	15 898	13 042	6 413
Długoterminowe zobowiązania finansowe - leasing	1 043	1 160	1 164
Długoterminowe zobowiązania finansowe - leasing – MSSF-16	3 048	3 275	3 937
<b>ZOBOWIĄZANIA KRÓTKOTERMINOWE</b>	<b>60 021</b>	<b>54 288</b>	<b>49 441</b>
Krótkoterminowe kredyty bankowe i pożyczki	16 908	16 500	15 898
Krótkoterminowe zobowiązania finansowe - leasing	746	762	901
Krótkoterminowe zobowiązania finansowe - leasing – MSSF-16	899	884	859
Pozostałe zobowiązania krótkoterminowe	37 947	33 673	29 473
Zobowiązania z tytułu podatku dochodowego	102	426	108
Przychody przyszłych okresów krótkoterminowe	1 144	975	546
Rezerwa na świadczenia emerytalne i podobne (krótkoterminowe)	1 055	1 055	1 027
Pozostałe rezerwy krótkoterminowe	1 220	13	629
<b>ZOBOWIĄZANIA OGÓŁEM</b>	<b>103 242</b>	<b>93 639</b>	<b>79 922</b>
<b>SUMA PASYWÓW</b>	<b>185 943</b>	<b>173 627</b>	<b>160 830</b>

## Skonsolidowane sprawozdanie z przepływów pieniężnych

ZA OKRES	01.01.2020 31.03.2020	01.01.2019- 31.03.2019
<b>Przepływy środków pieniężnych z działalności operacyjnej</b>		
<b>Zysk przed opodatkowaniem</b>	<b>3 380</b>	<b>2 939</b>
Korekty o pozycje:	- 2 478	- 4 876
Amortyzacja	1 835	1 488
Zyski/ straty z tytułu różnic kursowych	- 7	- 1
Koszty i przychody z tytułu odsetek	317	120
Przychody z tytułu dywidend	0	0
Zysk/ strata z tytułu działalności inwestycyjnej	14	- 48
Zmiana stanu rezerw	1 207	614
Zmiana stanu zapasów	634	- 981
Zmiana stanu należności	- 12 096	- 6 993
Zmiana stanu zobowiązań i rozliczeń międzyokresowych	6 273	1 383
Zapłacony/ zwrócony podatek dochodowy od osób prawnych	- 655	- 458
Inne korekty	0	0
<b>Przepływy środków pieniężnych netto z działalności operacyjnej</b>	<b>902</b>	<b>- 1 937</b>
<b>Przepływy środków pieniężnych z działalności inwestycyjnej</b>		
Wpływy ze sprzedaży środków trwałych i wartości niematerialnych	7	71
Wpływy ze sprzedaży aktywów finansowych	0	0
Wydatki na nabycie rzeczowych aktywów trwałych i wartości niematerialnych	- 5 178	- 3 834
Wydatki na nabycie podmiotów zależnych i stowarzyszonych	0	0
Wpływy z tytułu odsetek	0	0
Wpływy z tytułu udzielonych pożyczek	0	0
Udzielone pożyczki	0	0
Inne	0	0
<b>Przepływy środków pieniężnych netto z działalności inwestycyjnej</b>	<b>- 5 171</b>	<b>- 3 763</b>
<b>Przepływy środków pieniężnych z działalności finansowej</b>		
Wpływy z kredytów i pożyczek	2 485	6 866
Splata kredytów i pożyczek	- 1 043	- 748
Płatności zobowiązań z tytułu umów leasingu finansowego	- 438	- 418
Zapłacone odsetki	-316	-120
Dywidenda wypłacona akcjonariuszom	0	0

Wydatki na nabycie aktywów finansowych	0	0
Inne wpływy finansowe- dotacje	3 353	121
<b>Przepływy środków pieniężnych netto z działalności finansowej</b>	<b>4 041</b>	<b>5 701</b>
Zwiększenie/ zmniejszenie stanu środków pieniężnych i ekwiwalentów środków pieniężnych	<b>- 228</b>	<b>1</b>
Środki pieniężne, ekwiwalenty środków pieniężnych oraz kredyty w rachunku bieżącym na początek okresu	718	359
Zyski/straty z tytułu różnic kursowych dotyczące wyceny środków pieniężnych, ekwiwalentów środków pieniężnych oraz kredytów w rachunku bieżącym	7	1
<b>Środki pieniężne, ekwiwalenty środków pieniężnych oraz kredyty w rachunku bieżącym na koniec okresu</b>	<b>497</b>	<b>361</b>

## Sprawozdanie ze zmian w skonsolidowanym kapitale własnym

Za okres od 1 stycznia 2020 roku do 31 marca 2020 roku

	Kapitał podstawowy	Kapitał zapasowy	Kapitał rezerwowy	Wynik roku bieżącego	Zysk/strata z lat ubiegłych	Razem
Stan na 1 stycznia 2020 roku	27 750	37 155	12 000	0	3 083	79 988
Podział zysku/pokrycie straty	0	0	0	0	0	0
Podział zysku – wypłata dywidenda	0	0	0	0	0	0
Utworzenie kapitału rezerwowego - akcje własne	0	0	0	0	0	0
Pozostałe całkowite dochody	0	0	0	0	0	0
Wynik netto po I kwartale 2020 roku	0	0	0	2 713	0	2 713
Stan na 31 marca 2020 roku	27 750	37 155	12 000	2 713	3 083	82 701

Za okres od 1 stycznia 2019 roku do 31 grudnia 2019 roku

	Kapitał podstawowy	Kapitał zapasowy	Kapitał rezerwowy	Wynik roku bieżącego	Zysk/strata z lat ubiegłych	Razem
Stan na 1 stycznia 2019 roku	27 750	46 095	0	0	4 653	78 498
Podział zysku/pokrycie straty	0	3 060	0	0	- 3 060	0
Podział zysku – wypłata dywidenda	0	0	0	0	-2 313	- 2 313
Utworzenie kapitału rezerwowego - akcje własne	0	- 12 000	12 000	0	0	0
Pozostałe całkowite dochody	0	0	0	0	0	0
Wynik netto w 2019 roku	0	0	0	3 803	0	3 803
Stan na 31 grudnia 2019 roku	27 750	37 155	12 000	3 803	- 720	79 988

Za okres od 1 stycznia 2019 roku do 31 marca 2019 roku

	Kapitał podstawowy	Kapitał zapasowy	Kapitał rezerwowy	Wynik roku bieżącego	Zysk/strata z lat ubiegłych	Razem
Stan na 1 stycznia 2019 roku	27 750	46 095	0	0	4 653	78 498
Podział zysku/pokrycie straty	0	0	0	0	0	0
Podział zysku – wypłata dywidenda	0	0	0	0	0	0
Utworzenie kapitału rezerwowego - akcje własne	0	0	0	0	0	0
Pozostałe całkowite dochody	0	0	0	0	0	0
Wynik netto po I kwartale 2019 roku	0	0	0	2 410	0	2 410
Stan na 31 marca 2019 roku	27 750	46 095	0	2 410	4 653	80 908

## Dodatkowe noty objaśniające

### Przychody ze sprzedaży produktów, usług, towarów i materiałów wg segmentów działalności

Dla celów zarządczych Grupa podzielona jest na jednostki biznesowe w oparciu o oferowane produkty i usługi.

	Za okres od 01.01 do 31.03.2020	Za okres od 01.01 do 31.03.2019
Przychody ze sprzedaży produktów	51 554	36 404
Przychody ze sprzedaży usług w tym:	2 128	1 673
- z tyt. najmu i składowania	1 456	1 225
- usługi dystrybucyjne	0	0
- usługi transportowe	0	0
- produkcja usługowa	671	448
- pozostałe usługi	1	0
Przychody ze sprzedaży materiałów	2 629	1 341
Przychody ze sprzedaży towarów	933	791
<b>Razem</b>	<b>57 244</b>	<b>40 209</b>

### Segmenty operacyjne

Grupa Makarony Polskie wyróżnia segmenty operacyjne wykazane w tabeli poniżej:

	Za okres od 01.01 do 31.03.2020	Za okres od 01.01 do 31.03.2019
Makarony	41 421	28 980
Przetwory mięsno-warzywne	8 310	5 625
Przetwory warzywne i farsze	601	809
Przetwory owocowe	2 785	2 192
Pozostałe	4 127	2 603
<b>Razem</b>	<b>57 244</b>	<b>40 209</b>

Podstawowe informacje dotyczące segmentów operacyjnych:

Za okres od 01.01 do 31.03.2020	Makarony	Przetwory mięsno-warzywne	Przetwory warzywne i farsze	Przetwory owocowe	Pozostałe	Segmenty ogółem
<b>Przychody segmentów ogółem</b>	<b>41 421</b>	<b>8 310</b>	<b>601</b>	<b>2 785</b>	<b>4 127</b>	<b>57 244</b>
Sprzedaż na rzecz klientów zewnętrznych	41 421	8 310	601	2 785	4 127	57 244

Sprzedaż między segmentami	0	0	0	0	0	0
Koszty segmentów	32 119	7 707	378	2 519	2 611	45 334
<b>Zyski lub straty segmentów</b>	<b>9 302</b>	<b>603</b>	<b>223</b>	<b>266</b>	<b>1 516</b>	<b>11 910</b>
Koszty sprzedaży	0	0	0	0	0	-6 401
Koszty zarządu	0	0	0	0	0	-1 420
Pozostałe przychody	0	0	0	0	0	346
Inne koszty	0	0	0	0	0	-385
Przychody finansowe	0	0	0	0	0	0
Koszty finansowe	0	0	0	0	0	-670
Eliminacja zysku straty między segmentami	0	0	0	0	0	0
Pozostały zysk lub strata	0	0	0	0	0	0
Kwoty nieprzypisane	0	0	0	0	0	0
<b>Zysk/strata brutto z działalności kontynuowanej</b>	<b>0</b>	<b>0</b>	<b>0</b>	<b>0</b>	<b>0</b>	<b>3 380</b>

Za okres od 01.01 do 31.03.2019	Makarony	Przetwory mięsno-warzywne	Przetwory warzywne i farsze	Przetwory owocowe	Pozostałe	Segmety ogółem
<b>Przychody segmentów ogółem</b>	<b>28 980</b>	<b>5 625</b>	<b>809</b>	<b>2 192</b>	<b>2 603</b>	<b>40 209</b>
Sprzedaż na rzecz klientów zewnętrznych	28 980	5 625	809	2 192	2 603	40 209
Sprzedaż między segmentami	0	0	0	0	0	0
Koszty segmentów	22 282	4 702	631	1 798	1 281	30 694
<b>Zyski lub straty segmentów</b>	<b>6 698</b>	<b>923</b>	<b>178</b>	<b>394</b>	<b>1 322</b>	<b>9 515</b>
Koszty sprzedaży	0	0	0	0	0	-5 003
Koszty zarządu	0	0	0	0	0	-1 345
Pozostałe przychody	0	0	0	0	0	208
Inne koszty	0	0	0	0	0	-115
Przychody finansowe	0	0	0	0	0	0
Koszty finansowe	0	0	0	0	0	-321
Eliminacja zysku straty między segmentami	0	0	0	0	0	0
Pozostały zysk lub strata	0	0	0	0	0	0
Kwoty nieprzypisane	0	0	0	0	0	0
<b>Zysk/strata brutto z</b>	<b>0</b>	<b>0</b>	<b>0</b>	<b>0</b>	<b>0</b>	<b>2 939</b>

<b>działalności kontynuowanej</b>						
-----------------------------------	--	--	--	--	--	--

Spółka zastosowała MSSF 8 „Segmenty operacyjne”. Zgodnie z wymogami MSSF 8, należy identyfikować segmenty operacyjne w oparciu o wewnętrzne raporty dotyczące tych elementów, które są regularnie weryfikowane przez osoby decydujące o przydzielaniu zasobów do danego segmentu i oceniające jego wyniki finansowe. W zakresie aktywów i zobowiązań główne organy odpowiedzialne za podejmowanie decyzji operacyjnych nie analizują danych w przekroju na segmenty operacyjne.

#### Przychody ze sprzedaży produktów, usług, towarów i materiałów – struktura geograficzna

	Za okres od 01.01 do 31.03.2020	Za okres od 01.01 do 31.03.2019
Kraj	52 219	37 459
Eksport, w tym:	5 025	2 750
- kraje Unii Europejskiej	1 814	647
- pozostałe kraje	3 211	2 102
<b>Razem</b>	<b>57 244</b>	<b>40 209</b>

Rynki zbytu Grupy Makarony Polskie można podzielić na rynek krajowy (obejmujący private label, handel tradycyjny, handel nowoczesny oraz B2B i instytucje) oraz eksport (w tym sprzedaż przez pośredników krajowych). W I kwartale 2020 roku wartość sprzedaży wyniosła 57,2 mln zł i była wyższa o 17,0 mln zł tj. 42% w stosunku do analogicznego okresu roku poprzedniego. Największy wzrost sprzedaży zanotowano w segmencie makaronów z 29,0 mln zł do 41,4 mln zł (+12,4 mln zł) oraz przetworów mięsno-warzywnych z 5,6 mln zł do 8,3 mln zł (+2,7 mln zł).

#### Dane dotyczące wyniku finansowego oraz akcji, które posłużyły do wyliczenia podstawowego i rozwodnionego zysku na jedną akcję

	Za okres od 01.01 - do 31.03.2020	Za okres od 01.01 - do 31.12.2019	Za okres od 01.01 - do 31.03.2019
Zysk/strata netto na jedną akcję	0,29	0,41	0,26
Wartość księgową na jedna akcję w zł	8,94	8,65	8,75

	Za okres od 01.01. do 31.03.2020	Za okres od 01.01. do 31.12.2019	Za okres od 01.01. do 31.03.2019
Zysk/strata netto z działalności kontynuowanej przypadający(a) na akcjonariuszy jednostki dominującej	2 713	3 803	2 410
Zysk/strata na działalności zaniechanej przypadający(a) na akcjonariuszy jednostki dominującej	0	0	0
Zysk/strata netto przypadający(a) na akcjonariuszy jednostki dominującej	2 713	3 803	2 410
Zysk/strata netto przypadający na zwykłych akcjonariuszy, zastosowany do obliczenia rozwodnionego zysku/straty na jedną akcję	0	0	0

	Za okres od 01.01. do 31.03.2020	Za okres od 01.01. do 31.12.2019	Za okres od 01.01. do 31.03.2019
Średnia ważona liczba wyemitowanych akcji zwykłych zastosowana do obliczenia podstawowego zysku/straty na jedną akcję	9 250 071	9 250 071	9 250 071
Wpływ rozwodnienia	nie dotyczy	nie dotyczy	nie dotyczy
Skorygowana średnia ważona liczba akcji zwykłych zastosowana do obliczenia rozwodnionego zysku/straty na jedną akcję	nie dotyczy	nie dotyczy	nie dotyczy

Zysk netto przypadający na jedną akcję oblicza się poprzez podzielenie zysku netto za okres, przypadającego na zwykłych akcjonariuszy Spółki dominującej, przez średnią ważoną liczbę wyemitowanych akcji zwykłych występujących w ciągu okresu.

Zysk rozwodniony przypadający na jedną akcję oblicza się poprzez podzielenie zysku netto za okres, przypadającego na zwykłych akcjonariuszy jednostki dominującej (po potrąceniu odsetek od umarzalnych akcji uprzywilejowanych zamiennych na akcje zwykłe), przez średnią ważoną liczbę wyemitowanych akcji zwykłych występujących w ciągu okresu (skorygowaną o wpływ opcji rozwadniających oraz rozwadniających umarzalnych akcji uprzywilejowanych zamiennych na akcje zwykłe).

W Spółce dominującej w I kwartale 2019 roku nie było czynników rozwadniających kapitał podstawowy.

Wartość księgowa na jedną akcję to iloraz kapitałów własnych przez liczbę akcji na dany moment bilansowy.



### ▼ Kapitał podstawowy

Kapitał zakładowy Makarony Polskie SA na dzień 31 marca 2019 roku wynosił 27 750 213 zł i dzielił się w następujący sposób:

	Rodzaj akcji	Rodzaj uprzywilejowania	Liczba akcji w szt.	Wartość nominalna 1 akcji w zł	Wartość serii (emisji) wg wartości nominalnej w tys. zł	Sposób pokrycia kapitału	Data rejestracji	Prawo do dywidendy (od daty)
seria A	na okaziciela	akcje zwykłe	3 013 250	3	9 040	wkłady pieniężne	05.07.2004	01.01.2004
seria B	na okaziciela	akcje zwykłe	1 169 750	3	3 509	wkłady niepieniężne	29.10.2004	01.01.2004
seria C	na okaziciela	akcje zwykłe	3 000 000	3	9 000	wkłady pieniężne	18.04.2007	01.01.2007
seria D	na okaziciela	akcje zwykłe	1 735 821	3	5 207	wkłady pieniężne	22.06.2007	01.01.2007
Seria E	na okaziciela	akcje zwykłe	331 250	3	994	wkłady pieniężne	11.02.2008	01.01.2008
<b>Razem</b>			<b>9 250 071</b>		<b>27 750</b>			

### ▼ Informacje o zmianach wielkości szacunkowych dotyczące skonsolidowanego sprawozdania finansowego

#### ZMIANY Z TYTUŁU REZERW

Zmiany stanu na 31.03.2020 roku	Stan na 01.01.2020	Utworzenie	Wykorzystanie i rozwiązanie	Stan na koniec okresu
Na świadczenia emerytalne i podobne, w tym:	1 412	0	0	1 412
a) długoterminowa	357	0	0	357
b) krótkoterminowa	1 055	0	0	1 055
Pozostałe rezerwy, w tym:	13	1 220	13	1 220
b) pozostałe	13	1 220	13	1 220
<b>Razem</b>	<b>1 425</b>	<b>1 220</b>	<b>13</b>	<b>2 632</b>

Zmiany stanu na 31.12.2019 roku	Stan na 01.01.2019	Utworzenie	Wykorzystanie i rozwiązanie	Stan na koniec okresu
Na świadczenia emerytalne i podobne, w tym:	1 327	97	12	1 412
a) długoterminowa	285	72	0	357
b) krótkoterminowa	1 042	25	12	1 055
Pozostałe rezerwy, w tym:	0	13	0	13
b) pozostałe	0	13	0	13
<b>Razem</b>	<b>1 327</b>	<b>110</b>	<b>12</b>	<b>1 425</b>

Zmiany stanu na 31.03.2019 roku	Stan na 01.01.2019	Utworzenie	Wykorzystanie i rozwiązanie	Stan na koniec okresu
Na świadczenia emerytalne i podobne, w tym:	1 327	0	14	1 313
a) długoterminowa	285	0	0	285
b) krótkoterminowa	1 042	0	14	1 028
Pozostałe rezerwy, w tym:	0	629	0	629
b) pozostałe	0	629	0	629
Razem	1 327	629	14	1 942

Spółki Grupy wypłacają pracownikom przechodzącym na emerytury kwoty odpraw emerytalnych w wysokości określonej przez Kodeks Pracy i wewnętrzne regulaminy. W związku z tym Grupa na podstawie wyceny dokonanej przez aktuarusza tworzy rezerwę na wartość bieżącą zobowiązania z tytułu odpraw emerytalno-rentowych. W okresie I kwartału 2020 roku spółki Grupy nie dokonywały wyceny aktuarialnej zobowiązania z tytułu odpraw emerytalno-rentowych.

Kalkulacja rezerwy została poczyniona dla osób obecnie zatrudnionych i nie dotyczy osób, które zostaną przyjęte do pracy w przyszłości. Prawo do odprawy emerytalnej przysługuje każdemu pracownikowi, który osiągnął wiek emerytalny. Dla osób będących już emerytami bądź rencistami (którzy otrzymali odprawę) rezerwa nie jest tworzona.

#### AKTYWA I REZERWY Z TYTUŁU PODATKU ODROZONEGO

Zmiany stanu na 31.03.2020 roku	Stan na 01.01.2020	Utworzenie	Wykorzystanie i rozwiązanie	Stan na koniec okresu
Aktywo z tyt. odroczonego podatku dochodowego	394	391	86	699
Rezerwa tytułu odroczonego podatku dochodowego	3 914	694	66	4 542
Aktywo /Rezerwa po kompensacie	3 520			3 843

Zmiany stanu na 31.12.2019 roku	Stan na 01.01.2019	Utworzenie	Wykorzystanie i rozwiązanie	Stan na koniec okresu
Aktywo z tyt. odroczonego podatku dochodowego	393	63	62	394
Rezerwa tytułu odroczonego podatku dochodowego	3 961	11	58	3 914
Aktywo /Rezerwa po kompensacie	3 568			3 520

Zmiany stanu na 31.03.2019 roku	Stan na 01.01.2019	Utworzenie	Wykorzystanie i rozwiązanie	Stan na koniec okresu
Aktywo z tyt. odroczonego podatku dochodowego	393	205	135	463
Rezerwa tytułu odroczonego podatku dochodowego	3 961	280	27	4 214
Aktywo /Rezerwa po kompensacie	3 568			3 751

W zakresie podatku dochodowego Grupa podlega przepisom ogólnym w tym zakresie. Grupa nie stanowi podatkowej Grupy, jak również nie prowadzi działalności w specjalnej strefie ekonomicznej, co różnicowałoby zasady określania obciążeń podatkowych w stosunku do przepisów ogólnych w tym zakresie. Rok podatkowy jak i bilansowy pokrywają się z rokiem kalendarzowym. Z dniem 1 stycznia 2020 roku spółka Makarony Polskie SA. i spółka Stoczek Natura Sp z o.o. wybrały uproszczoną formę wpłacania miesięcznych zaliczek na podatek dochodowy od osób prawnych. Na dzień 31 marca 2020 roku została utworzona rezerwa na odroczonego podatku w kwocie 676 tys. zł jako różnica pomiędzy wpłaconymi zaliczkami wykazanymi w sprawozdaniu z całkowitych dochodów a rzeczywistym podatkiem wnikającym z wyliczonej podstawy opodatkowania.

#### ODPISY AKTUALIZUJĄCE WARTOŚĆ AKTYWÓW

Zmiany stanu na 31.03.2020	Stan na 01.01.2020	Utworzenie	Wykorzystanie i rozwiązanie	Stan na koniec okresu
Odpisy aktualizujące należności	241	227	0	468
Odpisy aktualizujące zapasy	133	0	0	133
Odpisy aktualizujące rzeczowe aktywa trwałe	1 484	0	24	1 460
Odpisy aktualizujące wartości niematerialne	2 641	0	0	2 641

Zmiany stanu na 31.12.2019	Stan na 01.01.2019	Utworzenie	Wykorzystanie i rozwiązanie	Stan na koniec okresu
Odpisy aktualizujące należności	172	69	0	241
Odpisy aktualizujące zapasy	44	133	44	133
Odpisy aktualizujące rzeczowe aktywa trwałe	1 579	0	95	1 484
Odpisy aktualizujące wartości niematerialne	0	2 641	0	2 641

Zmiany stanu na 31.03.2019	Stan na 01.01.2019	Utworzenie	Wykorzystanie i rozwiązanie	Stan na koniec okresu
Odpisy aktualizujące należności	172	0	0	172
Odpisy aktualizujące zapasy	44	0	0	44
Odpisy aktualizujące rzeczowe aktywa trwałe	1 579	0	24	1 555

Grupa na bieżąco monitoruje aktywa, w przypadku utraty wartości Grupa dokonuje odpisu aktualizującego wartości aktywów. W trakcie I kwartału 2020 roku wystąpiły przesłanki do dokonania odpisu aktualizującego należności z tytułu dostaw i usług w kwocie 227 tys. zł

- ▼ Informacje o zmianach porównawczych do skonsolidowanych i jednostkowych sprawozdań finansowych za lata ubiegłe dotyczące amortyzacji prawa wieczystego użytkowania gruntu przed dniem 31 marca 2019 roku oraz ujawnienia leasingu finansowego prawa wieczystego użytkowania gruntu na dzień 01 stycznia 2019 roku - MSSF-16

W 2019 roku spółka Makarony Polskie SA dokonała korekty sprawozdania finansowego za lata ubiegłe dotyczące popełnionego błędu w okresach wcześniejszych przy braku naliczaniu odpisów amortyzacyjnych nabytego prawa wieczystego użytkowania gruntu wartości gruntu zrealizowanego przed dniem 31 marca 2019 roku kwota 338 tys. zł ( w tym 332 tys. zł dotyczy okresu do 31 grudnia 2018 roku) – roczna stawka amortyzacji 1,21% ,oraz ujawnienia prawa wieczystego użytkowania gruntu w wyniku zastosowania MSSF-16 – środki trwałe użytkowane na podstawie umów leasingu. W związku powyższym Spółka dokonała przekształcenia sprawozdania finansowego za okres od 01 stycznia 2019 do 31 marca 2019 roku ( szczegółowy opis w skonsolidowanym sprawozdaniu rocznym za 2019 rok).

Dokonano następujących korekt prezentacyjnych w sprawozdaniach sporządzonych na dzień 31 marca 2019 roku:

- Skonsolidowane sprawozdanie z całkowitych dochodów
  - koszt wytworzenia - kwota -5 tys. zł
  - koszty sprzedaży - kwota 2 tys. zł.
  - koszty ogólnego zarządu - kwota 1 tys. zł
  - koszty finansowe - kwota 46 tys. zł
  - Razem korekta sprawozdania wynik netto - kwota -44 tys. zł.
- Skonsolidowane sprawozdanie z sytuacji finansowej
  - aktywa trwałe - kwota 860 tys. zł
  - pozostałe aktywa krótkoterminowe - kwota 38 tys. zł
  - zyski zatrzymane - kwota 331 tys. zł
  - zysk/strata netto - kwota -44 tys. zł
  - długoterminowe zobowiązania finansowe - leasing - MSSF-16 - kwota 1 194 tys. zł
  - krótkoterminowe zobowiązania finansowe - leasing - MSSF-16 - kwota 4 tys. zł
  - Suma aktywów i pasywów - kwota 823 tys. zł

Dokonano również równoległych korekt prezentacyjnych w sprawozdaniu z przepływów pieniężnych i w sprawozdaniu ze zmian w kapitale własnym zarówno w sprawozdaniu skonsolidowanym Grupy jak jednostkowym spółki Makarony Polskie SA.

### ▼ Dywidendy zapłacone i zaproponowane do zapłaty

W okresie I kwartału i do dnia publikacji spółka Makarony Polskie SA nie wypłaciła dywidendy.

W 2020 roku Zarząd Spółki zdecydował zarekomendować Zwyczajnemu Walnemu Zgromadzeniu, aby zysk netto za okres od 1 stycznia 2019 roku do 31 grudnia 2019 roku w wysokości 5 585 504,32 zł podzielić w następujący sposób:

- kwotę 2 312 517,75 zł przeznaczyć na wypłatę dywidendy, tj. wypłacić dywidendę w wysokości 0,25 zł brutto na jedną akcję,
- pozostałą część zysku w kwocie 3 272 986,57 zł przeznaczyć na kapitał zapasowy Spółki.

Zgodnie z art. 382 §3 Kodeksu spółek handlowych niniejsza rekomendacja została przedstawiona przez Zarząd do wiadomości Radzie Nadzorczej i uzyskała pozytywną opinię Rady Nadzorczej. Ostateczną decyzję dotyczącą podziału zysku za rok obrotowy 2019 podejmie Zwyczajne Walne Zgromadzenie Spółki.

Zarząd Makarony Polskie SA postanowił, że w kolejnych latach obrotowych również będzie starał się rekomendować Zwyczajnemu Walnemu Zgromadzeniu wypłatę dywidendy dla akcjonariuszy, choć każdorazowo możliwość wypłaty dywidendy uzależniana będzie od wysokości osiągniętego zysku, bieżących celów inwestycyjnych i sytuacji

### ▼ Rozliczenia pomiędzy jednostkami powiązаныmi

W I kwartale 2020 roku spółka Makarony Polskie SA nie zawierała istotnych transakcji ze spółkami zależnymi na warunkach innych niż rynkowe.

W ramach Grupy Makarony Polskie poszczególne spółki zawierają pomiędzy sobą transakcje kupna i sprzedaży produktów, towarów i usług. Pomiedzy spółkami funkcjonują umowy określające warunki współpracy, dostosowane do struktury organizacyjnej Grupy. Wszystkie transakcje przeprowadzane się na zasadach i warunkach rynkowych.

Podmiot powiązany	Sprzedaż na rzecz podmiotów powiązanych- przychody ogółem		Zakupy od podmiotów powiązanych	
	Za okres	Za okres	Za okres	Za okres
	od 01.01 do 31.03.2020	od 01.01 do 31.03.2019	od 01.01 do 31.03.2020	od 01.01 do 31.03.2019
Jednostka dominująca- Makarony Polskie SA	83	62	7 708	5 912
od/do Stoczek Sp. z o.o.	70	49	7 346	5 492
od/do MP Trade Sp. z.o.o.	13	13	362	420

Podmiot powiązany	Należności od podmiotów powiązanych		Zobowiązania wobec podmiotów powiązanych	
	Na dzień 31.03.2020	Na dzień 31.03.2019	Na dzień 31.03.2020	Na dzień 31.03.2019
Jednostka dominująca- Makarony Polskie SA	678	174	405	572
- od/do Stoczek Sp. z o.o.	673	164	51	259
od/do MP Trade Sp. z.o.o.	5	10	354	313

## ROZLICZENIA POMIĘDZY JEDNOSTKAMI ZALEŻNYMI

Jednostki zależne	Sprzedaż pomiędzy jednostkami zależnymi- przychody ogółem		Zakupy pomiędzy jednostkami zależnymi	
	Za okres	Za okres	Za okres	Za okres
	od 01.01 do 31.03.2020	od 01.01 do 31.03.2019	od 01.01 do 31.03.2020	od 01.01 do 31.03.2019
Jednostka zależne ogółem	14	1	14	1
- od/do Stoczek Sp. o.o.	1	1	13	0
od/do MP Trade Sp. z.o.o.	13	0	1	1

Jednostki zależne	Należności pomiędzy jednostkami zależnymi		Zobowiązania pomiędzy jednostkami zależnymi	
	Na dzień 31.03.2020	Na dzień 31.03.2019	Na dzień 31.03.2020	Na dzień 31.03.2019
Jednostka zależne ogółem	14	1	14	1
- od/do Stoczek Sp. o.o.	0	1	14	0
od/do MP Trade Sp. z.o.o.	14	0	0	1

**Informacje dotyczące emisji, wykupu i spłaty dłużnych papierów wartościowych**

W I kwartale 2020 roku spółki Grupy Makarony Polskie nie emitowały oraz nie dokonały wykupu oraz spłaty dłużnych papierów wartościowych.

**Informacje dotyczące przeprowadzonych i planowanych emisji akcji**

W trakcie I kwartału 2020 roku oraz w okresie do dnia publikacji niniejszego raportu Spółka nie przeprowadziła emisji akcji.

### Znaczące umowy i wydarzenia dla działalności Grupy

#### Aneks do umowy o dofinansowanie projektu pod nazwą „Utworzenie Centrum Badawczo Rozwojowego Przemysłu Makaronowego przy spółce Makarony Polskie SA”

W lutym 2020 roku Spółka zawarła z Ministerstwem Rozwoju i Finansów (MIiR) aneks na mocy którego zaktualizowano termin zakończenia realizacji projektu „Utworzenie Centrum Badawczo Rozwojowego Przemysłu Makaronowego przy Spółce Makarony Polskie SA”, objętego dotacją w ramach działania 2.1 Wsparcie inwestycji w infrastrukturę B+R przedsiębiorstw, Programu Operacyjnego Inteligentny Rozwój 2014-2020.

Termin zakończenia realizacji projektu ustalony został na dzień 31 grudnia 2020 roku (wcześniej: 31 marca 2020 roku). Wniosek Spółki o zmianę terminu zakończenia realizacji projektu, podyktowany był zmianami harmonogramu prac budowlanych. Przesunięcie w czasie terminu zakończenia projektu pozwoli Spółce w pełni wywiązać się ze zobowiązań i zrealizować projekt zgodnie z zamierzeniami.

W ramach projektu Spółka realizuje zakup środków trwałych i robót budowlanych. Na potrzeby Centrum B&R, zakupiona zostanie m.in. nowoczesna linia do testów produkcyjnych, której parametry pozwolą odzwierciedlić warunki panujące podczas procesu produkcji przemysłowej (linia ta będzie aktywem o znaczącej wartości).

Całkowity koszt projektu wynosi ok. 18,6 mln zł. Całkowita maksymalna kwota wydatków kwalifikujących się do objęcia wsparciem wynosi ok. 15,2 mln zł. Dofinansowanie opiewa na kwotę ok. 9,1 mln zł.

#### Aneksy do umów kredytowych z Santander Bank Polska SA

W trakcie I kwartału 2020 roku Makarony Polskie SA zawarła aneksy do umów kredytowych zaciągniętych w banku Santander Bank Polska SA, które zostały szczegółowo opisane w punkcie „Informacje o zobowiązaniach finansowych z tytułu zawartych umów kredytowych, faktoringowych oraz leasingowych”.

#### Zmiany poręczenia spółki Stoczek Natura Sp. z o.o. dla spółki Makarony Polskie SA

W styczniu 2020 roku, spółka Stoczek Natura Sp. z o.o. zawarła aneks do umowy poręczenia spłaty zobowiązań kredytowych zaciągniętych przez spółkę dominującą Makarony Polskie SA w banku Santander Bank Polska SA.

Aneks do umowy poręczenia jest następstwem zawarcia przez spółkę Makarony Polskie SA aneksu do umowy kredytu inwestycyjnego. Na mocy zawartego aneksu do umowy poręczenia, wydłużeniu uległ termin obowiązywania poręczenia udzielonego przez spółkę zależną Stoczek Natura Sp. z o.o. Bank może wystawić tytuł egzekucyjny do kwoty zadłużenia z tytułu kredytu w terminie 30 grudnia 2026 r. (dotychczasowy termin obowiązywał do dnia 30 września 2021

roku) oraz poręczenie zostało ograniczone do kwoty 15,4 mln zł. Szczegółowe warunki udzielonego poręczenia nie odbiegają od standardów rynkowych obowiązujących w tym zakresie. Wynagrodzeniem spółki Stoczek Natura Sp. z o.o. jest prowizja z tytułu udzielania poręczenia.

#### ▼ Informacje o zobowiązaniach finansowych z tytułu zawartych umów kredytowych, faktoringowych oraz leasingowych

##### INFORMACJA O KREDYTACH ORAZ UZYSKANYCH PORĘCZENIACH NA DZIEŃ 31 MARCA 2020 ROKU.

##### DŁUGO- I KRÓTKOTERMINOWE KREDYTY I POŻYCZKI

	31.03.2020	31.12.2019
- część długoterminowa	19 030	17 995
- część krótkoterminowa	16 908	16 500
<b>Razem</b>	<b>35 938</b>	<b>34 495</b>

Stan umów kredytowych i faktoringowych obowiązujących na dzień 31 marca 2020 roku, dla których stroną umów była spółka Makarony Polskie SA przedstawiono w poniższych tabelach:

##### – Kredyt w rachunku bieżącym w Santander Bank Polska SA

Warunki kredytowania	31 marca 2020 roku
Wartość umowna kredytu	5 000 tys. zł
Okres kredytowania	18.10.2013 – 31.05.2020
Stopa procentowa	WIBOR 1M + marża banku nie odbiegająca od standardów stosowanych przez bank
Saldo kredytu	2 301 tys. zł
Harmonogram spłat	jednorazowo w dacie wymagalności zobowiązania
Zabezpieczenie kredytu	<ul style="list-style-type: none"> <li>– hipoteka łączna do kwoty 17 000 tys. zł na nieruchomościach oznaczonych:               <ul style="list-style-type: none"> <li>a) KW nr RZ1Z/00076860/5 w Rzeszowie i KW nr PL1P/00094893/6 w Płocku wraz z cesją praw z polisy ubezpieczenia nieruchomości,</li> <li>b) KW nr PL1P/00097530/5, KW nr PL1P/00114158/9 oraz KW nr PL1P/00097363/3 (na posiadanych udziałach) w Płocku;</li> </ul> </li> <li>– weksel in blanco z wystawienia Spółki wraz z deklaracją wekslową,</li> <li>– zastaw rejestrowy na zapasach o wartości nie niższej 5 000 tys. zł wraz z cesją praw z polisy ubezpieczenia zastawu,</li> <li>– poręczenie spółki Stoczek Natura Sp. z o.o.,</li> <li>– oświadczenie o poddaniu się egzekucji złożone w trybie art. 777 k.p.c. w formie aktu notarialnego.</li> </ul>



W I kwartale 2020 roku Spółka Makarony Polskie SA zawarła z bankiem Santander Bank Polska SA aneks do umowy kredytu w rachunku bieżącym, który wprowadził do umowy następujące zmiany:

- dostosował wartość zabezpieczeń do zaangażowania kredytowego Banku,
- ujednotlił zobowiązania Spółki wobec Banku ze zobowiązaniami wynikającymi z innych umów (np. ujednoczenie definicji kowenantów).

– Kredyt inwestycyjny w Santander Bank Polska SA

Warunki kredytowania	31 marca 2020 roku
Wartość umowna kredytu	13 849 tys. zł
Okres kredytowania	18.10.2013 – 30.12.2023
Stopa procentowa	WIBOR 3M + marża banku nie odbiegająca od standardów stosowanych przez bank
Saldo kredytu	4 824 tys. zł
Harmonogram spłat	Spłata kredytu nastąpi w 49 ratach miesięcznych, w następujących wysokościach: 48 rat po 105 tys. zł każda i ostatnia 49 rata wyrównująca w kwocie 204 tys. zł
Zabezpieczenie kredytu	<ul style="list-style-type: none"> <li>– hipoteka łączna do kwoty 17 000 tys. zł na nieruchomościach oznaczonych:               <ul style="list-style-type: none"> <li>a) KW nr RZ1Z/00076860/5 w Rzeszowie i KW nr PL1P/00094893/6 w Płocku wraz z cesją praw z polisy ubezpieczenia nieruchomości,</li> <li>b) KW nr PL1P/00097530/5, KW nr PL1P/00114158/9 oraz KW nr PL1P/00097363/3 (na posiadanych udziałach) w Płocku;</li> </ul> </li> <li>– zastaw rejestrowy na środkach trwałych (linie produkcyjne w zakładzie w Rzeszowie) wraz z cesją praw z polisy ubezpieczenia przedmiotu zastawu,</li> <li>– weksel in blanco z wystawienia Spółki wraz z deklaracją wekslową,</li> <li>– poręczenie cywilne spółki Stoczek Natura Sp. z o.o.,</li> <li>– oświadczenie o poddaniu się egzekucji złożone w trybie art. 777 k.p.c. w formie aktu notarialnego.</li> </ul>

– Kredyt inwestycyjny unijny w Santander Bank Polska SA

Warunki kredytowania	31 marca 2020 roku
Wartość umowna kredytu	12 121 tys. zł
Okres kredytowania	07.02.2017 - 28.12.2023
Stopa procentowa	WIBOR 3M + marża banku nie odbiegająca od standardów stosowanych przez bank
Saldo kredytu	9 420 tys. zł
Harmonogram spłat	Spłata kredytu nastąpi w 37 ratach miesięcznych, w następujących wysokościach 36 rat w kwocie 50 tys. zł, 37 rata 9 061 tys. zł, otrzymane refinansowanie unijne pomniejszy ratę balonową
Zabezpieczenie kredytu	<ul style="list-style-type: none"> <li>– hipoteka łączna do kwoty 18 200 tys. zł na nieruchomościach oznaczonych:</li> </ul>

	<p>a) KW nr RZ1Z/00076860/5 w Rzeszowie i KW nr PL1P/00094893/6 w Płocku wraz z cesją praw z polisy ubezpieczenia nieruchomości,</p> <p>b) KW nr PL1P/00097530/5, KW nr PL1P/00114158/9 oraz KW nr PL1P/00097363/3 (na posiadanych udziałach) w Płocku;</p> <ul style="list-style-type: none"> <li>- zastaw rejestrowy na linii półprzemysłowej do prób i testów wraz z oprzyrządowaniem, wraz z cesją praw z polisy ubezpieczenia przedmiotu zastawu,</li> <li>- weksel in blanco z wystawienia Spółki wraz z deklaracją wekslową,</li> <li>- poręczenie cywilne spółki Stoczek Natura Sp. z o.o.,</li> <li>- oświadczenie o poddaniu się egzekucji złożone w trybie art. 777 k.p.c. w formie aktu notarialnego.</li> </ul>
--	--

- Kredyt inwestycyjny unijny w Santander Bank Polska SA

<b>Warunki kredytowania</b>	<b>31 marca 2020 roku</b>
Wartość umowna kredytu	8 000 tys. zł
Okres kredytowania	15.09.2017 - 31.12.2023
Stopa procentowa	WIBOR 3M + marża banku nie odbiegająca od standardów stosowanych przez bank
Saldo kredytu	1 531 tys. zł
Harmonogram spłat*	Spłata kredytu nastąpi w 49 ratach kapitałowych, w tym 48 rat w kwocie 33 tys. zł, 49 rata w wysokości 79 tys. zł
Zabezpieczenie kredytu	<ul style="list-style-type: none"> <li>- hipoteka łączna do kwoty 2 500 tys. zł na nieruchomościach oznaczonych: <ul style="list-style-type: none"> <li>a) KW nr RZ1Z/00076860/5 w Rzeszowie i KW nr PL1P/00094893/6 w Płocku wraz z cesją praw z polisy ubezpieczenia nieruchomości,</li> <li>b) KW nr PL1P/00097530/5, KW nr PL1P/00114158/9 oraz KW nr PL1P/00097363/3 (na posiadanych udziałach) w Płocku;</li> </ul> </li> <li>- zastaw rejestrowy na linii technologicznej nabywanej w ramach projektu dotacyjnego wraz z cesją praw z polisy ubezpieczenia przedmiotu zastawu,</li> <li>- weksel in blanco z wystawienia Spółki wraz z deklaracją wekslową,</li> <li>- oświadczenie o poddaniu się egzekucji złożone w trybie art. 777 k.p.c. w formie aktu notarialnego.</li> </ul>

- Kredyt obrotowy w Santander Bank Polska SA

<b>Warunki kredytowania</b>	<b>31 marca 2020 roku</b>
Wartość umowna kredytu	2 727 tys. zł
Okres kredytowania	30.09.2019 - 30.09.2022
Stopa procentowa	WIBOR 1M + marża banku nie odbiegająca od standardów stosowanych przez bank
Saldo kredytu	3 000 tys. zł
Harmonogram spłat	Spłata kredytu nastąpi w 33 ratach miesięcznych począwszy od dnia 31 stycznia 2020 roku w kwocie 0,09 mln zł
Zabezpieczenie kredytu	<ul style="list-style-type: none"> <li>- hipoteka łączna do kwoty 4 500 tys. zł na nieruchomościach oznaczonych: <ul style="list-style-type: none"> <li>a) KW nr RZ1Z/00076860/5 w Rzeszowie i KW nr PL1P/00094893/6 w Płocku wraz z cesją praw z polisy ubezpieczenia nieruchomości,</li> </ul> </li> </ul>

- b) KW nr PL1P/00097530/5, KW nr PL1P/00114158/9 oraz KW nr PL1P/00097363/3 (na posiadanych udziałach) w Płocku;
- zastaw rejestrowy na środkach trwałych (linie produkcyjne w zakładzie w Rzeszowie) wraz z cesją praw z polisy ubezpieczenia przedmiotu zastawu,
  - weksel in blanco z wystawienia Spółki wraz z deklaracją wekslową,
  - oświadczenie o poddaniu się egzekucji złożone w trybie art. 777 k.p.c. w formie aktu notarialnego.

- Kredyt otwarty w rachunku bieżącym w Banku Gospodarstwa Krajowego

<b>Warunki kredytowania</b>	<b>31 marca 2020 roku</b>
Wartość umowna kredytu	6 000 tys. zł
Okres kredytowania*	14.06.2013 – 30.06.2020
Stopa procentowa	WIBOR 3M + marża banku nie odbiegająca od standardów stosowanych przez bank
Saldo kredytu	5 597 tys. zł
Harmonogram spłat	jednorazowo w dacie wymagalności zobowiązania
Zabezpieczenie kredytu	<ul style="list-style-type: none"> <li>- hipoteka łączna do kwoty 16 500 tys. zł na nieruchomościach oznaczonych:               <ul style="list-style-type: none"> <li>a) KW nr CZ1C/00111425/8 w Częstochowie wraz z cesją praw z polisy ubezpieczenia nieruchomości,</li> <li>b) KW nr LU1U/00022979/2 w Stoczku Łukowskim (własność spółki Stoczek Natura Sp. z o.o.) wraz z cesją praw z polisy ubezpieczenia nieruchomości;</li> </ul> </li> <li>- weksel in blanco z wystawienia Spółki wraz z deklaracją wekslową,</li> <li>- upoważnienie do rachunku bieżącego prowadzonego w Banku,</li> <li>- poręczenie spółki Stoczek Natura Sp. z o.o.,</li> <li>- oświadczenie Spółki i Poręczyciela o poddaniu się egzekucji złożone w trybie art. 777 k.p.c. w formie aktu notarialnego (do kwoty 12 mln zł).</li> </ul>

- Kredyt obrotowy nieodnawialny w rachunku kredytowym w Banku Gospodarstwa Krajowego

<b>Warunki kredytowania</b>	<b>31 marca 2020 roku</b>
Wartość umowna kredytu	5 000 tys. zł
Okres kredytowania	30.06.2015 – 29.06.2020
Stopa procentowa	WIBOR 3M + marża banku nie odbiegająca od standardów stosowanych przez bank
Saldo kredytu	250 tys. zł
Harmonogram spłat*	20 równych, kwartalnych rat kapitałowych w wysokości 0,25 mln zł począwszy od 30 września 2015 roku do dnia 29 czerwca 2020 roku.
Zabezpieczenie kredytu	<ul style="list-style-type: none"> <li>- hipoteka łączna do kwoty 16 500 tys. zł na nieruchomościach oznaczonych:               <ul style="list-style-type: none"> <li>a) KW nr CZ1C/00111425/8 w Częstochowie wraz z cesją praw z polisy ubezpieczenia nieruchomości,</li> <li>b) KW nr LU1U/00022979/2 w Stoczku Łukowskim (własność spółki Stoczek Natura Sp. z o.o.) wraz z cesją praw z polisy ubezpieczenia nieruchomości;</li> </ul> </li> <li>- weksel in blanco z wystawienia Spółki wraz z deklaracją wekslową,</li> <li>- upoważnienie do rachunku bieżącego prowadzonego w Banku,</li> </ul>

- poręczenie spółki Stoczek Natura Sp. z o.o.,
- oświadczenie Spółki i Poręczyciela o poddaniu się egzekucji złożone w trybie art. 777 k.p.c. w formie aktu notarialnego (do kwoty 4 mln zł).

– Umowa faktoringu (pełny) w Santander Factoring Sp. z o.o.

Warunki umowy	31 marca 2020 roku
Wartość umowna	5 500 tys. zł
Okres obowiązywania	Umowa zawarta na czas nieokreślony
Stopa procentowa	WIBOR 1M + marża banku nie odbiegająca od standardów stosowanych przez bank
Saldo faktoringu	5 196 tys. zł
Zabezpieczenie umowy	<ul style="list-style-type: none"> <li>– nieodwołalne pełnomocnictwo do rachunku,</li> <li>– weksel własny in blanco wraz z deklaracją wekslową.</li> </ul>

Stan umów kredytowych obowiązujących na dzień 31 marca 2020 roku, dla których stroną umów była spółka Stoczek Natura Sp. z o.o. przedstawiono w poniższych tabelach:

– Kredyt otwarty w rachunku bieżącym w Banku Gospodarstwa Krajowego

Warunki kredytowania	31 marca 2020 roku
Wartość umowna kredytu	3 000 tys. zł
Okres kredytowania*	16.11.2017 – 16.11.2020
Stopa procentowa	WIBOR 3M + marża banku nie odbiegająca od standardów stosowanych przez bank
Saldo kredytu	2 952 tys. zł
Harmonogram spłat	jednorazowo w dacie wymagalności zobowiązania
Zabezpieczenie kredytu	<ul style="list-style-type: none"> <li>– hipoteka umowna do kwoty 4 500 tys. zł na nieruchomości oznaczonej KW nr LU1U/00022979/2 w Stoczku Łukowskim wraz z cesją praw z polisy ubezpieczenia nieruchomości,</li> <li>– upoważnienie do rachunku bieżącego prowadzonego w Banku,</li> <li>– zastaw rejestrowy na zbiorze maszyn i urządzeń (zlokalizowane w zakładzie w Stoczku Łukowskim) wraz z cesją praw z polisy ubezpieczenia przedmiotu zastawu,</li> <li>– poręczenie spółki Makarony Polskie SA,</li> <li>– oświadczenie spółki i Poręczyciela o poddaniu się egzekucji złożone w trybie art. 777 k.p.c. w formie aktu notarialnego (do kwoty 6 mln zł).</li> </ul>

– Kredyt obrotowy w odnawialnej linii kredytowej w Banku Gospodarstwa Krajowego\*

Warunki kredytowania	31 marca 2020 roku
Wartość umowna kredytu	2 500 tys. zł
Okres kredytowania	08.07.2019 – 08.10.2020
Stopa procentowa	WIBOR 3M + marża banku nie odbiegająca od standardów stosowanych przez bank

Saldo kredytu	2 500 tys. zł
Harmonogram spłat	w dwóch ratach: 1,9 mln zł do dnia 30 lipca 2020 roku; 0,6 mln zł do dnia 8 października 2020 roku
Zabezpieczenie kredytu	<ul style="list-style-type: none"> <li>– hipoteka umowna do kwoty 3 750 tys. zł na nieruchomości oznaczonej KW nr LU1U/00022979/2 w Stoczku Łukowskim wraz z cesją praw z polisy ubezpieczenia nieruchomości,</li> <li>– upoważnienie do rachunku bieżącego prowadzonego w Banku,</li> <li>– weksel in blanco z wystawienia spółki wraz z deklaracją wekslową,</li> <li>– poręczenie spółki Makarony Polskie SA,</li> <li>– oświadczenie spółki i Poręczyciela o poddaniu się egzekucji złożone w trybie art. 777 k.p.c. w formie aktu notarialnego (do kwoty 5 mln zł).</li> </ul>

Po dniu bilansowym spółka Stoczek Natura Sp. z o.o. zawarła z Bankiem Gospodarstwa Krajowego aneks do umowy obrotowego w odnawialnej linii kredytowej, który przesunął termin spłaty I raty z 30 kwietnia na 30 lipca 2020 roku.

– Kredyt inwestycyjny w Banku Gospodarstwa Krajowego\*

Warunki kredytowania	31 marca 2020 roku
Wartość umowna kredytu	4 812 tys. zł
Okres kredytowania	08.07.2019 – 08.05.2025
Stopa procentowa	WIBOR 3M + marża banku nie odbiegająca od standardów stosowanych przez bank
Saldo kredytu	3 833 tys. zł
Harmonogram spłat	w 54 ratach miesięcznych z czego 53 równe raty kapitałowe w kwocie 90 tys. zł każda począwszy od 30 listopada 2020 roku oraz ostatnia 54 rata wyrównująca w kwocie 42 tys. zł
Zabezpieczenie kredytu	<ul style="list-style-type: none"> <li>– hipoteka umowna do kwoty 7 218 tys. zł na nieruchomości oznaczonej KW nr LU1U/00022979/2 w Stoczku Łukowskim wraz z cesją praw z polisy ubezpieczenia nieruchomości,</li> <li>– upoważnienie do rachunku bieżącego prowadzonego w Banku,</li> <li>– zastaw rejestrowy na zbiorze maszyn i urządzeń (zlokalizowane w zakładzie w Stoczku Łukowskim) wraz z cesją praw z polisy ubezpieczenia przedmiotu zastawu,</li> <li>– weksel in blanco z wystawienia spółki wraz z deklaracją wekslową,</li> <li>– poręczenie spółki Makarony Polskie SA,</li> <li>– oświadczenie spółki i Poręczyciela o poddaniu się egzekucji złożone w trybie art. 777 k.p.c. w formie aktu notarialnego (do kwoty 9,6 mln zł).</li> </ul>

INFORMACJA O ZOBOWIĄZANIACH FINANSOWYCH Z TYTUŁU LEASINGU NA DZIEŃ 31 MARCA 2020 ROKU.

– Zobowiązania z tytułu umów leasingu finansowego

	Wartość bieżąca minimalnych opłat	
	na dzień 31.03.2020	na dzień 31.12.2019
w okresie do 1 roku	746	762
w okresie od 1 roku do 5 lat	1 043	1 160
<b>Razem</b>	<b>1 789</b>	<b>1 922</b>

– Zobowiązania z tytułu umów leasingu finansowego:-MSSF-16

	Wartość bieżąca minimalnych opłat	
	na dzień 31.03.2020	na dzień 31.12.2019
w okresie do 1 roku - najem	895	880
w okresie do 1 roku – PWUG	4	4
w okresie od 1 roku do 5 lat - najem	1 857	2 080
w okresie powyżej od roku - PWUG	1 191	1 195
<b>Razem</b>	<b>3 947</b>	<b>4 159</b>

Spółka Makarony Polskie SA na dzień 01 stycznia 2019 roku wprowadziła do aktywów trwałych wartości z tytułu ujawnień w wyniku zastosowania MSSF -16, środki trwałe użytkowane na podstawie umów leasingu.

Wartość bilansowa środków trwałych na dzień 31 grudnia 2019 roku wynosiła 4 091 tys. zł, w tym z tytułu najmu pomieszczeń kwota 2 906 tys. zł oraz prawa wieczystego użytkowania gruntu kwota 1 185 tys. zł, na dzień 31 marca 2020 roku wartość bilansowa środków trwałych wynosiła 3 870 tys. zł, w tym z tytułu najmu pomieszczeń kwota 2 689 tys. zł oraz prawa wieczystego użytkowania kwota 1 181 tys. zł

#### Informacje o udzielonych pożyczkach

Na dzień 31 marca 2020 roku spółka Makarony Polskie SA udzielała spółce zależnej Stoczek Natura Sp. z o.o. pożyczki krótkoterminowej w wysokości 2,0 mln zł, z terminem spłaty przypadającym na dzień 31 grudnia 2020 roku (spłata jednorazowo do daty wymagalności zobowiązania). Oprocentowanie pożyczki ustalone zostało w oparciu o warunki rynkowe.

Spółki Stoczek Natura Sp. z o.o. i MP Trade Sp. z o.o. nie udzielały pożyczek w trakcie I kwartału 2020.

#### Informacje o udzielonych i otrzymanych gwarancjach

W trakcie I kwartału 2020 roku spółki Grupy nie udzielały gwarancji, a z gwarancji otrzymanych korzystały spółki Makarony Polskie SA oraz Stoczek Natura Sp. z o.o.

Zestawienie gwarancji obowiązujących w spółce Makarony Polskie SA na dzień 31 marca 2020 roku obrazuje poniższa tabela:

Gwarant	Kwota gwarancji w tys. zł	Termin ważności gwarancji	Przedmiot zabezpieczenia gwarancją	Zabezpieczenie
Santander Bank Polska SA	1 011	do 28.12.2021	gwarancja zabezpieczająca zobowiązania Spółki wynikające z umowy	– hipoteka łączna do kwoty 1 517 tys. zł na nieruchomościach oznaczonych KW nr RZ1Z/00076860/5 w Rzeszowie

			sprzedaży i przechowania makaronu w ramach kontraktu z Agencją Rezerw Materiałowych	i KW nr PL1P/00094893/6 w Płocku wraz z cesją praw z polisy ubezpieczenia nieruchomości, – weksel własny in blanco wraz z deklaracją wekslową
Santander Bank Polska SA	249	do 22.01.2021	gwarancja zabezpieczająca zobowiązania Spółki wynikające z umowy utrzymania makaronu w ramach kontraktu z Agencją Rezerw Materiałowych	– hipoteka łączna do kwoty 373 tys. zł na nieruchomościach oznaczonych KW nr RZ1Z/00076860/5 w Rzeszowie i KW nr PL1P/00094893/6 w Płocku wraz z cesją praw z polisy ubezpieczenia nieruchomości, – weksel własny in blanco wraz z deklaracją wekslową

Zestawienie gwarancji obowiązujących w spółce Stoczek Natura Sp. z o.o. na dzień 31 marca 2020 roku obrazuje poniższa tabela:

Gwarant	Kwota gwarancji w tys. zł	Termin ważności gwarancji	Przedmiot zabezpieczenia gwarancją	Zabezpieczenie
Bank Gospodarstwa Krajowego	504	do 13.12.2021	gwarancja zabezpieczająca zobowiązania Spółki wynikające z umowy przechowania dań gotowych w ramach kontraktu z Agencją Rezerw Materiałowych	– hipoteka do kwoty 756 tys. zł na nieruchomości oznaczonej KW nr LU1U/00022979/2 w Stoczku Łukowskim wraz z cesją praw z polisy ubezpieczenia nieruchomości; – weksel in blanco z wystawienia spółki wraz z deklaracją wekslową; – upoważnienie do rachunku bieżącego prowadzonego w Banku; – poręczenie spółki Makarony Polskie SA
Bank Gospodarstwa Krajowego	1 549	do 15.12.2021	gwarancja zabezpieczająca zobowiązania Spółki wynikające z umowy przechowania dań gotowych w ramach kontraktu z Agencją Rezerw Materiałowych	– hipoteka do kwoty 2 323 tys. zł na nieruchomości oznaczonej KW nr LU1U/00022979/2 w Stoczku Łukowskim wraz z cesją praw z polisy ubezpieczenia nieruchomości; – weksel in blanco z wystawienia spółki wraz z deklaracją wekslową; – upoważnienie do rachunku bieżącego prowadzonego w Banku; – poręczenie spółki Makarony Polskie SA
Bank Gospodarstwa Krajowego	24	Do 25.03.2022	gwarancja zabezpieczająca zobowiązania Spółki wynikające z umowy przechowania konserw w ramach kontraktu z Agencją Rezerw Materiałowych	– weksel in blanco z wystawienia spółki wraz z deklaracją wekslową; – upoważnienie do rachunku bieżącego prowadzonego w Banku
Bank Gospodarstwa Krajowego	725	Do 31.08.2023	gwarancja zabezpieczająca zobowiązania Spółki wynikające z umowy przechowania	– hipoteka do kwoty 1 088 tys. zł na nieruchomości oznaczonej KW nr LU1U/00022979/2 w Stoczku Łukowskim wraz z cesją praw z polisy ubezpieczenia nieruchomości;



			konserw w ramach kontraktu z Agencją Rezerw Materiałowych	<ul style="list-style-type: none"> <li>– weksel in blanco z wystawienia spółki wraz z deklaracją wekslową;</li> <li>– upoważnienie do rachunku bieżącego prowadzonego w Banku;</li> <li>– poręczenie spółki Makarony Polskie SA;</li> <li>– oświadczenie o poddaniu się egzekucji złożone w trybie art. 777 k.p.c. w formie aktu notarialnego (do kwoty 1,5 mln zł)</li> </ul>
--	--	--	---	--

#### Informacje o udzielonych i otrzymanych poręczeniach

Spółka Makarony Polskie SA udzielała poręczeń spółce zależnej Stoczek Natura Sp. z o.o., a ich stan na dzień 31 marca 2020 roku zaprezentowano poniżej:

Zobowiązania obce	Nazwa wierzyciela	Wysokość poręczenia w tys. zł	Data ważności	Stan zabezpieczonego zobowiązania w tys. zł na 31.03.2020
Poręczenie kredytu otwartego w rachunku bieżącym w wys. 3,0 mln zł	Bank BGK	3 000	16.05.2021	2 952
Poręczenie kredytu obrotowego w odnawialnej linii kredytowej w wys. 2,5 mln zł	Bank BGK	2 500	08.04.2021	2 500
Poręczenie kredytu inwestycyjnego w wys. 4,8 mln zł	Bank BGK	4 812	08.11.2025	3 833
Poręczenie gwarancji bankowej w wys. 0,5 mln zł	Bank BGK	504	13.06.2022	-
Poręczenie gwarancji bankowej w wys. 1,5 mln zł	Bank BGK	1 549	15.06.2022	-
Poręczenie gwarancji bankowej w wys. 0,7 mln zł	Bank BGK	725	29.02.2024	-

Spółka Makarony Polskie SA otrzymała wynagrodzenie za udzielenie poręczeń.

Spółka Stoczek Natura Sp. z o.o. udzielała poręczeń spółce dominującej Makarony Polskie SA, a ich stan na dzień 31 marca 2020 roku zaprezentowano poniżej:

Zobowiązania obce	Nazwa wierzyciela	Wysokość poręczenia w tys. zł	Data ważności	Stan zabezpieczonego zobowiązania w tys. zł na 31.03.2020
Poręczenie kredytu w rachunku bieżącym w wys. 5,0 mln zł	Santander Bank Polska SA	7 500	30.04.2023	2 301
Poręczenie kredytu inwestycyjnego w wys. 13,8 mln zł	Santander Bank Polska SA	30 000	30.09.2021	4 824
Poręczenie kredytu obrotowy nieodnawialny w rachunku kredytowym w wys. 5,0 mln zł	Bank BGK	5 000	29.12.2020	250
Poręczenie kredytu otwartego w rachunku bieżącym w wys. 6,0 mln zł*	Bank BGK	6 000	30.12.2020	5 597



Poręczenie kredytu inwestycyjnego unijnego w wys. 12,1 mln zł	Santander Bank Polska SA	12 121	obowiązuje do momentu rozliczenia dofinansowania	9 420
---	--------------------------	--------	--	-------

Spółka Stoczek Natura Sp. z o.o. otrzymała wynagrodzenie za udzielenie poręczeń.

Spółka MP Trade Sp. z o.o. w okresie I kwartału 2020 nie udzielała poręczeń.

### Pozycje pozabilansowe

Pozycje pozabilansowe (w tys. zł)	31 marca 2020 roku	31 grudnia 2019 roku
<b>1. Aktywa warunkowe</b>	<b>4 062</b>	<b>4 062</b>
- otrzymanych gwarancji i poręczeń	4 062	4 062
- zabezpieczenia na majątku	0	0
- weksli	0	0
<b>2. Zobowiązania warunkowe</b>	<b>187 624</b>	<b>198 995</b>
- z tytułu udzielonych gwarancji i poręczeń	0	0
- zabezpieczeń na majątku	111 048	124 653
- zobowiązań wekslowych	76 576	74 342
<b>Pozycje pozabilansowe razem</b>	<b>-183 562</b>	<b>-194 933</b>

Wartości otrzymanych gwarancji, zabezpieczeń, zobowiązań wekslowych, hipotek i innych zobowiązań pozabilansowych w powyższej tabeli zostały zaprezentowane w maksymalnych wartościach. W zestawieniu nieujęte są poręczenia pomiędzy podmiotami wewnątrz Grupy ze względu na brak wpływów na saldo pozycji pozabilansowych.

### Istotne postępowania toczące się przed sądem organem właściwym dla postępowania arbitrażowego lub organem administracji publicznej

W prezentowanym okresie sprawozdawczym przed sądem, organem właściwym dla postępowania arbitrażowego lub organem administracji publicznej nie toczyły się postępowania dotyczące istotnych zobowiązań i wierzytelności firmy Makarony Polskie SA lub jednostki zależnej.

▼ Pozostałe znaczące zdarzenia i transakcje

W okresie I kwartału 2020 roku nie wystąpiły inne niż opisane powyżej istotne zdarzenia lub transakcje wymagające ujawnienia w niniejszym sprawozdaniu finansowym Grupy.

▼ Istotne wydarzenia po dacie bilansowej

Po dacie bilansowej nie wystąpiły inne zdarzenia, które miałyby istotny wpływ na działalność Grupy Makarony Polskie.

.....  
Zenon Daniłowski  
Prezes Zarządu

Rzeszów, dnia 28 maja 2020 roku

**Skrócone jednostkowe sprawozdanie finansowe  
spółki Makarony Polskie SA  
za okres od 1 stycznia do 31 marca 2020 roku**

## Wybrane dane finansowe - Makarony Polskie SA

Wybrane dane finansowe	31 marca 2020 roku	31 marca 2019 roku	31 marca 2020 roku (w tys. EURO)	31 marca 2019 roku (w tys. EURO)
Przychody netto ze sprzedaży produktów, usług, towarów i materiałów	52 788	37 026	12 007	8 615
Zysk (strata) z działalności kontynuowanej	3 635	2 712	827	631
Zysk (strata) brutto	3 079	2 448	700	570
Zysk (strata) netto z działalności kontynuowanej	2 472	2 026	562	471
EBIT	3 635	2 712	827	631
EBITDA (EBIT + amortyzacja)	5 043	3 887	1 147	904
Przepływy pieniężne netto z działalności operacyjnej	2 868	- 2 487	652	- 579
Przepływy pieniężne netto z działalności inwestycyjnej	- 3 504	- 3 137	- 797	-730
Przepływy pieniężne netto z działalności finansowej	391	5 673	89	1 320
Przepływy pieniężne netto, razem	- 245	49	- 56	11
Aktywa razem ***	159 806	151 712	35 104	35 626
Zobowiązania i rezerwy na zobowiązania ***	79 968	74 346	17 567	17 458
Zobowiązania długoterminowe ***	35 051	34 449	7 700	8 089
Zobowiązania krótkoterminowe ***	44 917	39 897	9 867	9 369
Kapitał własny ***	79 838	77 366	17 538	18 167
Kapitał podstawowy ***	27 750	27 750	6 096	6 516
Liczba akcji (w sztukach)	9 250 071	9 250 071	9 250 071	9 250 071
Średnia ważona liczba akcji (w sztukach) w okresie danego roku obrotowego	9 250 071	9 250 071	9 250 071	9 250 071
Zyska/strata na jedną akcję zwykłą (w zł/EUR) *	0,27	0,22	0,06	0,05
Wartość księgowa na jedną akcję (w zł/EUR) **	8,63	8,36	1,90	1,96

\* Zysk/strata netto na jedną akcję zwykłą = wynik netto/średnia ważona liczba akcji w okresie

\*\* Wartość księgowa na jedną akcję zwykłą = kapitały własne/liczba akcji na dany moment bilansowy

\*\*\* Porównywalne dane dotyczące sprawozdania z sytuacji finansowej według stanu na dzień 31 grudnia 2019 roku

## Sprawozdanie z całkowitych dochodów Makarony Polskie SA

ZA OKRES	01.01.2020- 31.03.2020	01.01.2019- 31.03.2019
Przychody netto ze sprzedaży	52 788	37 026
Przychody netto ze sprzedaży produktów i usług	41 789	29 492
Przychody netto ze sprzedaży towarów i materiałów	10 999	7 534
Koszt własny	41 907	28 622
Koszty wytworzenia sprzedanych produktów i usług	31 872	22 110
Wartość sprzedanych towarów i materiałów	10 035	6 512
Zysk (strata) brutto ze sprzedaży	10 881	8 404
Koszty sprzedaży	6 136	4 816
Koszty ogólnego zarządu	1 000	966
Pozostałe przychody	238	199
Pozostałe koszty	348	109
Zysk (strata) z działalności kontynuowanej	3 635	2 712
Przychody finansowe	16	16
Koszty finansowe	572	280
Zysk brutto	3 079	2 448
Podatek dochodowy- część bieżąca	306	311
Podatek dochodowy- część odroczone	301	111
Zysk (strata) netto z działalności kontynuowanej	2 472	2 026
W tym przypadający na:		
Akcjonariuszy jednostki dominującej	2 472	2 026
Udziały niekontrolujące		
Podstawowy wynik netto przypadający na jedną akcję w złotych	0,27	0,22
Rozwodniony wynik netto przypadający na jedną akcję w złotych	0,27	0,22
Inne całkowite dochody/straty netto		
Całkowite dochody netto ogółem	2 472	2 026
Całkowite dochody netto przypadające na:		
Akcjonariuszy jednostki dominującej	2 472	2 026
Udziały niekontrolujące		

**▼ Sprawozdanie z pozostałych całkowitych dochodów netto – zastosowanie rachunkowości zabezpieczeń**

<b>ZA OKRES</b>	<b>01.01.2020- 31.03.2020</b>	<b>01.01.2019- 31.03.2019</b>
Całkowite dochody netto	2 472	2 026
Zysk/strata z tyt. zastosowania rachunkowości zabezpieczeń	0	0
Całkowite dochody netto ogółem	2 472	2 026

## Sprawozdanie z sytuacji finansowej Makarony Polskie SA

<b>AKTYWA</b>	<b>31 marca 2020</b>	<b>31 grudnia 2019</b>	<b>31 marca 2019</b>
<b>AKTYWA TRWAŁE</b>	<b>113 089</b>	<b>113 267</b>	<b>101 505</b>
Rzeczowe aktywa trwałe	73 487	73 444	60 935
Aktywa z tytułu prawa do użytkowania- MSSF -16	3 870	4 091	4 779
Nieruchomości inwestycyjne	603	603	603
Wartość firmy	0	0	0
Inne wartości niematerialne	4 938	4 944	4 964
Długoterminowe aktywa finansowe w tym:	30 080	30 080	30 080
Udziały	30 080	30 080	30 080
Udzielone pożyczki	0	0	0
Aktywa z tytułu odroczonego podatku dochodowego	0	0	0
Pozostałe aktywa-długoterminowe	111	105	144
<b>AKTYWA OBROTOWE</b>	<b>46 717</b>	<b>38 445</b>	<b>43 699</b>
Zapasy	10 238	10 655	11 121
Należności krótkoterminowe	33 729	24 825	29 932
Należności z tytułu podatku dochodowego	0	0	0
Udzielone pożyczki	2 006	2 006	2 006
Środki pieniężne i ich ekwiwalenty	463	701	344
Pozostałe aktywa-krótkoterminowe	281	258	296
AKTYWA TRWAŁE PRZEZNACZONE DO ZBYCIA	0	0	0
<b>SUMA AKTYWÓW</b>	<b>159 806</b>	<b>151 712</b>	<b>145 204</b>

<b>PASYWA</b>	<b>31 marca 2020</b>	<b>31 grudnia 2019</b>	<b>31 marca 2019</b>
<b>KAPITAŁ WŁASNY</b>	<b>79 838</b>	<b>77 366</b>	<b>76 119</b>
Kapitał podstawowy	27 750	27 750	27 750
Kapitał zapasowy	32 362	32 362	42 097
Kapitał rezerwowy	12 000	12 000	0
Zyski/straty zatrzymane (zysk/strata z lat ubiegłych)	5 254	- 332	4 246
Zysk/strata netto	2 472	5 586	2 026
<b>ZOBOWIĄZANIA DŁUGOTERMINOWE</b>	<b>35 051</b>	<b>34 449</b>	<b>29 718</b>
Rezerwa z tytułu odroczonego podatku dochodowego	3 551	3 250	3 478
Długoterminowe kredyty bankowe i pożyczki	15 555	14 772	14 930

Rezerwa na świadczenia emerytalne i podobne (długoterminowe)	300	300	234
Przychody przyszłych okresów- długoterminowe	11 569	11 711	6 056
Długoterminowe zobowiązania finansowe- leasing	1 028	1 141	1 082
Długoterminowe zobowiązania finansowe- leasing- MSSF -16	3 048	3 275	3 938
<b>ZOBOWIĄZANIA KRÓTKOTERMINOWE</b>	<b>44 917</b>	<b>39 897</b>	<b>39 367</b>
Krótkoterminowe kredyty bankowe i pożyczki	11 098	10 907	12 918
Krótkoterminowe zobowiązania finansowe- leasing	680	685	842
Krótkoterminowe zobowiązania finansowe- leasing- MSSF -16	899	884	859
Zobowiązania z tytułu podatku dochodowego	102	426	104
Pozostałe zobowiązania krótkoterminowe	29 406	25 411	22 833
Przychody przyszłych okresów- krótkoterminowe	896	885	519
Rezerwa na świadczenia emerytalne i podobne (krótkoterminowe)	699	699	662
Pozostałe rezerwy krótkoterminowe	1 137	0	629
<b>ZOBOWIĄZANIA OGÓŁEM</b>	<b>79 968</b>	<b>74 346</b>	<b>69 085</b>
<b>SUMA PASYWÓW</b>	<b>159 806</b>	<b>151 712</b>	<b>145 204</b>



## Sprawozdanie z przepływów pieniężnych Makarony Polskie SA

ZA OKRES	01.01.2020- 31.03.2020	01.01.2019- 31.03.2019
<b>Przepływy środków pieniężnych z działalności operacyjnej</b>		
<b>Zysk przed opodatkowaniem</b>	<b>3 079</b>	<b>2 448</b>
<b>Korekty o pozycje:</b>	<b>- 211</b>	<b>- 4 935</b>
Amortyzacja	1 408	1 175
Zyski/ straty z tytułu różnic kursowych	- 7	- 1
Koszty i przychody z tytułu odsetek	232	165
Przychody z tytułu dywidend	0	0
Zysk/ strata z tytułu działalności inwestycyjnej	0	- 48
Zmiana stanu rezerw	1 137	614
Zmiana stanu zapasów	417	246
Zmiana stanu należności	- 8 482	- 5 959
Zmiana stanu zobowiązań i rozliczeń międzyokresowych	5 714	- 749
Zapłacony/ zwrócony podatek dochodowy od osób prawnych	- 630	- 378
Inne korekty	0	0
<b>Przepływy środków pieniężnych netto z działalności operacyjnej</b>	<b>2 868</b>	<b>-2 487</b>
<b>Przepływy środków pieniężnych z działalności inwestycyjnej</b>		
Przepływy środków pieniężnych z działalności inwestycyjnej		
Wpływy ze sprzedaży środków trwałych i wartości niematerialnych	71	71
Wpływy ze sprzedaży aktywów finansowych	0	0
Wydatki na nabycie rzeczowych aktywów trwałych i wartości niematerialnych	- 3 520	- 3 224
Wydatki na nabycie podmiotów zależnych i stowarzyszonych	0	0
Wpływy z tytułu odsetek	16	16
Wpływy z tytułu udzielonych pożyczek	0	0
Udzielone pożyczki	0	0
Inne	0	0
<b>Przepływy środków pieniężnych netto z działalności inwestycyjnej</b>	<b>- 3 504</b>	<b>- 3 137</b>
<b>Przepływy środków pieniężnych z działalności finansowej</b>		
Przepływy środków pieniężnych z działalności finansowej		
Wpływy z kredytów i pożyczek	2 001	6 851
Spłata kredytów i pożyczek	- 1 027	- 714
Płatności zobowiązań z tytułu umów leasingu finansowego	- 424	- 404
Zapłacone odsetki	- 249	- 182
Dywidenda wypłacona akcjonariuszom	0	0

Wydatki na nabycie aktywów finansowych	0	0
Inne wpływy finansowe	90	121
<b>Przepływy środków pieniężnych netto z działalności finansowej</b>	<b>391</b>	<b>5 673</b>
<b>Zwiększenie/ zmniejszenie stanu środków pieniężnych i ekwiwalentów środków pieniężnych</b>	<b>- 245</b>	<b>49</b>
Środki pieniężne, ekwiwalenty środków pieniężnych oraz kredyty w rachunku bieżącym na początek okresu	701	294
Zyski/straty z tytułu różnic kursowych dotyczące wyceny środków pieniężnych, ekwiwalentów środków pieniężnych oraz kredytów w rachunku bieżącym	7	1
<b>Środki pieniężne, ekwiwalenty środków pieniężnych oraz kredyty w rachunku bieżącym na koniec okresu</b>	<b>463</b>	<b>344</b>

## Sprawozdanie ze zmian w kapitale własnym Makarony Polskie SA

Za okres od 1 stycznia 2020 roku do 31 marca 2020 roku

	Kapitał podstawowy	Kapitał zapasowy	Kapitał rezerwowy	Wynik roku bieżącego	Zysk/strata z lat ubiegłych	Razem
Stan na 1 stycznia 2020 roku	27 750	32 362	12 000	0	5 254	77 366
Podział zysku/pokrycie straty	0	0	0	0	0	0
Podział zysku –wypłata dywidenda	0	0	0	0	0	0
Utworzenie kapitału rezerwowego - akcje własne	0	0	0	0	0	0
Pozostałe całkowite dochody	0	0	0	0	0	0
Wynik netto po I kw. 2020 roku	0	0	0	2 472	0	2 472
Stan na 31 marca 2020 roku	27 750	32 362	12 000	2 472	5 254	79 838

Za okres od 1 stycznia 2019 roku do 31 grudnia 2019 roku

	Kapitał podstawowy	Kapitał zapasowy	Kapitał rezerwowy	Wynik roku bieżącego	Zysk/strata z lat ubiegłych	Razem
Stan na 1 stycznia 2019 roku	27 750	42 097	0	0	4 246	74 093
Podział zysku/pokrycie straty	0	2 265	0	0	- 2 265	0
Podział zysku –wypłata dywidenda	0	0	0	0	-2 313	- 2 313
Utworzenie kapitału rezerwowego - akcje własne	0	- 12 000	12 000	0	0	0
Pozostałe całkowite dochody	0	0	0	0	0	0
Wynik netto w 2019 roku	0	0	0	5 586	0	5 586
Stan na 31 grudnia 2019 roku	27 750	32 362	12 000	5 586	- 332	77 366

Za okres od 1 stycznia 2019 roku do 31 marca 2019 roku

	Kapitał podstawowy	Kapitał zapasowy	Kapitał rezerwowy	Wynik roku bieżącego	Zysk/strata z lat ubiegłych	Razem
Stan na 1 stycznia 2019 roku	27 750	42 097	0	0	4 246	74 093
Podział zysku/pokrycie straty	0	0	0	0	0	0
Podział zysku – wypłata dywidenda	0	0	0	0	0	0
Utworzenie kapitału rezerwowego - akcje własne	0	0	0	0	0	0
Pozostałe całkowite dochody	0	0	0	0	0	0
Wynik netto po I kw. 2019 roku	0	0	0	2 026	0	2 026
Stan na 31 marca 2019 roku	27 750	42 097	0	2 026	4 246	76 119

.....  
Zenon Daniłowski  
Prezes Zarządu

Rzeszów, dnia 28 maja 2020 roku

## Informacje o firmie

---



**Makarony Polskie SA**

z siedzibą w Rzeszowie  
ul. Podkarpacka 15A; 35-082 Rzeszów

[www.makarony.pl](http://www.makarony.pl)

Zarejestrowana w Sądzie Rejonowym w Rzeszowie, XII Wydział Gospodarczy Krajowego Rejestru Sądowego w dniu 5 lipca 2004 roku pod nr 0000212001.

Kapitał akcyjny: 27 750 213 zł (opłacony w całości)

tel. 17 875 30 10; faks 17 875 30 20

Zapraszamy do kontaktu pod adresem e-mail:

[relacje@makarony.pl](mailto:relacje@makarony.pl)

*Źródłem danych w niniejszym sprawozdaniu, o ile nie wskazano inaczej,  
jest Grupa Makarony Polskie*