



**SKONSOLIDOWANY RAPORT ROCZNY
GRUPY KAPITAŁOWEJ KORBANK S.A.
ZA ROK 2020**

Wrocław, 28 maja 2021 r.

1. Wstęp

Wybrane informacje finansowe zawierające podstawowe dane liczbowe (w złotych oraz przeliczone na euro) podsumowujące sytuację finansową Grupy Kapitałowej KORBANK S.A. w okresie od 1 stycznia 2020 r. do 31 grudnia 2020 r. zostały zaprezentowane w Tabelach 1-4.

Pozycje bilansu przeliczono według kursu średniego euro ogłoszonego przez Narodowy Bank Polski, obowiązujący na dzień bilansowy.

Pozycje rachunku wyników i rachunku przepływów pieniężnych przeliczono według kursu średniego euro będącego średnią arytmetyczną średnich kursów euro ogłoszonych przez Narodowy Bank Polski i obowiązujących na ostatni dzień każdego zakończonego miesiąca czterech kwartałów roku.

Wyszczególnienie	Kurs euro na dzień bilansowy (31 grudnia)	Średni kurs euro w okresie od 1 stycznia do 31 grudnia
2019	4,2585	4,3018
2020	4,6148	4,5400

Źródło: NBP

2. Informacje o Grupie Kapitałowej KORBANK S.A.

2.1. Informacje o podmiocie dominującym

Firma:	KORBANK S.A.
Forma prawna:	Spółka Akcyjna
Siedziba:	Wrocław
Adres:	ul. Nabycińska 19, 53-677 Wrocław
Telefon:	+48 71 735 15 32
Adres poczty elektronicznej:	info@korbank.pl
Adres strony internetowej:	www.korbank.com
NIP:	894-26-41-602
REGON:	932239691
KRS:	0000369746

Źródło: Emitent

2.2. Informacje o podmiotach zależnych

Firma:	Korbank - Media Cyfrowe Sp. z o.o.
Forma prawna:	Spółka z ograniczoną odpowiedzialnością
Siedziba:	Wrocław
Adres:	ul. Nabycińska 19, 53-677 Wrocław
Telefon:	+48 71 735 15 32
Adres poczty elektronicznej:	info@korbank.pl
Adres strony internetowej:	www.korbank.pl
NIP:	897-17-21-120
REGON:	020373926
KRS:	0000263862
Kapitał zakładowy	50.000,00 PLN
Udział Emitenta w kapitale zakładowym	100,00%
Udział Emitenta w liczbie głosów na WZ	100,00%

Źródło: Emitent

Firma:	Polska Telewizja Szerokopasmowa Sp. z o.o.
Forma prawna:	Spółka z ograniczoną odpowiedzialnością
Siedziba:	Wrocław
Adres:	ul. Nabycińska 19, 53-677 Wrocław
Telefon:	+48 71 735 15 32
Adres poczty elektronicznej:	info@ptsz.pl
Adres strony internetowej:	www.ptsz.pl
NIP:	897-17-96-371
REGON:	022348499
KRS:	0000497167
Kapitał zakładowy	5.000,00 PLN
Udział Emitenta w kapitale zakładowym	100,00%
Udział Emitenta w liczbie głosów na WZ	100,00%

Źródło: Emitent

Firma:	AVIOS Sp. z o.o.
Forma prawna:	Spółka z ograniczoną odpowiedzialnością
Siedziba:	Wrocław
Adres:	ul. Nabycińska 19, 53-677 Wrocław
Telefon:	+48 71 735 15 32
Adres poczty elektronicznej:	info@avios.pl
Adres strony internetowej:	www.avios.pl
NIP:	123-127-36-26
REGON:	146365292
KRS:	0000438674
Kapitał zakładowy	5.000,00 PLN
Udział Emitenta w kapitale zakładowym	100,00% (pośrednio przez podmiot: Polska Telewizja Szerokopasmowa Sp. z o.o.
Udział Emitenta w liczbie głosów na WZ	100,00% (pośrednio przez podmiot: Polska Telewizja Szerokopasmowa Sp. z o.o.

Źródło: Emitent

Firma:	KORBANK CBR Sp. z o.o. sp. k.
Forma prawna:	Spółka komandytowa
Siedziba:	Wrocław
Adres:	ul. Nabycińska 19, 53-677 Wrocław
Telefon:	+48 71 735 15 32
Adres poczty elektronicznej:	zarzad@korbank.pl
Adres strony internetowej:	n/d
NIP:	897-18-27-551
REGON:	365173278
KRS:	0000632183
Kapitał zakładowy	30.000,00 PLN
Udział Emitenta w kapitale zakładowym	37,50%
Udział Emitenta w liczbie głosów na WZ	37,50%

Źródło: Emitent

Firma:	KORPOWER Sp. z o.o
Forma prawna:	Spółka z ograniczoną odpowiedzialnością
Siedziba:	Wrocław
Adres:	ul. Nabycińska 19, 53-677 Wrocław
Telefon:	+48 71 735 15 32
Adres poczty elektronicznej:	info@korporpower.pl
Adres strony internetowej:	www.korporpower.pl
NIP:	611-26-48-910
REGON:	020729978
KRS:	0000298775
Kapitał zakładowy	50.000,00 PLN
Udział Emitenta w kapitale zakładowym	100,00%
Udział Emitenta w liczbie głosów na WZ	100,00%

Źródło: Emitent

Firma:	Produkcja Chmur Sp. z o.o
Forma prawna:	Spółka z ograniczoną odpowiedzialnością
Siedziba:	Wrocław
Adres:	ul. Henryka Wereszyckiego 15, 54-704 Wrocław
Telefon:	+48 71 735 33 44
Adres poczty elektronicznej:	info@produkcjachmur.pl
Adres strony internetowej:	www.produkcjachmur.pl
NIP:	8943152644
REGON:	385837030
KRS:	0000835280
Kapitał zakładowy	5.000,00 PLN
Udział Emitenta w kapitale zakładowym	70,00%
Udział Emitenta w liczbie głosów na WZ	70,00%

Źródło: Emitent

3. Wybrane dane z bilansu oraz rachunku wyników

Tabela 1 Wybrane pozycje bilansu Grupy Kapitałowej KORBANK S.A. wg stanu na dzień 31 grudnia 2020 r. wraz z danymi porównywalnymi na dzień 31 grudnia 2019 r. (w tys. zł przeliczone na euro)

Wyszczególnienie	Na dzień 31.12.2020 r. (w tys. zł)	Na dzień 31.12.2020 r. (w tys. EUR)	Na dzień 31.12.2019 r. (w tys. zł)	Na dzień 31.12.2019 r. (w tys. EUR)
Kapitał własny	20 199,39	4 377,09	14 620,71	3 433,30
Należności długoterminowe	183,79	39,83	86,00	20,19
Należności krótkoterminowe	9 173,79	1 987,91	5 294,07	1 243,18
Środki pieniężne i inne aktywa pieniężne	2 819,52	610,97	1 906,61	447,72
Zobowiązania długoterminowe	8 447,64	1 830,55	4 042,19	949,21
Zobowiązania krótkoterminowe	10 669,21	2 311,96	7 242,91	1 700,81

Źródło: Emitent

Tabela 2 Wybrane pozycje rachunku zysku i strat Grupy Kapitałowej KORBANK S.A. za 2020 r. wraz z danymi porównywalnymi za 2019 r. (w tys. zł przeliczone na euro)

Wyszczególnienie	Za okres od 01.01.2020 r. do 31.12.2020 r. (w tys. zł)	Za okres od 01.01.2020 r. do 31.12.2020 r. (w tys. EUR)	Za okres od 01.01.2019 r. do 31.12.2019 r. (w tys. zł)	Za okres od 01.01.2019 r. do 31.12.2019 r. (w tys. EUR)
Przychody netto ze sprzedaży	29 093,08	6 408,17	28 505,01	6 626,30
Amortyzacja	1 499,21	330,22	1 219,06	283,38
Zysk/strata ze sprzedaży	6 527,21	1 437,71	5 777,81	1 343,11
Zysk/strata z działalności operacyjnej	7 141,83	1 573,09	6 277,81	1 459,34
Zysk/strata brutto	6 937,82	1 528,15	6 112,53	1 420,92
Zysk/strata netto	5 804,94	1 278,62	5 039,57	1 171,50

Źródło: Emitent

4. Wybrane dane z rachunku przepływów pieniężnych

Tabela 3 Przepływy pieniężne Grupy Kapitałowej KORBANK S.A. za 2020 r. oraz dane porównawcze za 2019 r. (w tys. zł przeliczone na euro)

Wyszczególnienie	Za okres od 01.01.2020 r. do 31.12.2020 r. (w tys. zł)	Za okres od 01.01.2020 r. do 31.12.2020 r. (w tys. EUR)	Za okres od 01.01.2019 r. do 31.12.2019 r. (w tys. zł)	Za okres od 01.01.2019 r. do 31.12.2019 r. (w tys. EUR)
Przepływy pieniężne netto z działalności operacyjnej	5 244,62	1 155,20	4 585,02	1 065,84
Przepływy pieniężne netto z działalności inwestycyjnej	-8 385,60	-1 847,05	-4 148,69	-964,41
Przepływy pieniężne netto z działalności finansowej	4 053,88	892,93	300,07	69,75
Przepływy pieniężne netto	912,91	201,08	736,40	171,18

Źródło: Emitent

5. Wybrane dodatkowe dane

W opinii Zarządu KORBANK S.A. w celu rzetelnego i kompletnego przedstawienia aktualnej sytuacji majątkowej i finansowej Grupy Kapitałowej należy przedstawić wskaźniki EBITDA oraz marżę EBITDA.

Tabela 4 Dodatkowe dane Grupy Kapitałowej KORBANK S.A. za 2020 r. oraz dane porównawcze za 2019 r. (w tys. zł przeliczone na euro)

Wyszczególnienie	Za okres od 01.01.2019 r. do 31.12.2019 r. (w tys. zł)	Za okres od 01.01.2019 r. do 31.12.2019 r. (w tys. EUR)	Za okres od 01.01.2018 r. do 31.12.2018 r. (w tys. zł)	Za okres od 01.01.2018 r. do 31.12.2018 r. (w tys. EUR)
EBITDA (jednostkowa)	8 641,04	1 903,31	7 496,87	1 742,73
Marża EBITDA (jednostkowa)	29,70%		24,37%	

EBITDA - zysk/strata z działalności operacyjnej + amortyzacja

Marża EBITDA - stosunek zysku/straty z działalności operacyjnej + amortyzacja za dany okres do przychodów ze sprzedaży



**SPRAWOZDANIE ZARZĄDU Z DZIAŁALNOŚCI
GRUPY KAPITAŁOWEJ KORBANK S.A.
w 2020 roku**

Wrocław, 26 maja 2021 roku

Spis treści

1.	Informacje podstawowe o Grupie Kapitałowej KORBANK S.A.	3
1.1.	Informacje formalne	3
1.1.1.	Informacje o podmiocie dominującym	3
1.1.2.	Informacje o podmiotach zależnych	3
1.2.	Przedmiot działalności	6
1.3.	Kapitał zakładowy	7
1.4.	Organy Podmiotów z Grupy Kapitałowej	7
2.	Informacje ogólne	9
2.1.	Informacje o bieżącej działalności Grupy	9
2.1.1.	Działalność podmiotu dominującego	9
2.1.2.	Działalność podmiotów zależnych	12
2.2.	Rozwój Grupy Kapitałowej KORBANK S.A.	13
2.2.1.	Rozwój podmiotu dominującego KORBANK S.A.	13
2.2.2.	Rozwój podmiotów zależnych	14
2.3.	Pozycja na rynku Grupy Kapitałowej KORBANK S.A.	15
3.	Działalność Grupy Kapitałowej KORBANK S.A. w 2020 roku	16
3.1.	Istotne wydarzenia w jednostce dominującej KORBANK S.A. w 2020 roku	16
3.2.	Istotne wydarzenia w jednostkach zależnych w 2020 roku:	16
4.	Czynniki ryzyka związane z prowadzoną działalnością	16
5.	Powiązania kapitałowe oraz osobowe KORBANK S.A.	24
5.1.	Powiązania kapitałowe	24
5.2.	Powiązania osobowe	25
6.	Strategia rozwoju Grupy Kapitałowej KORBANK S.A.	26
6.1.	Korporacja telekomunikacyjna	27
6.2.	Cyfrowa telewizja IPTV AVIOS	30
6.3.	HOMS – system inteligentnego domu	31
6.4.	Centrum Badawczo-Rozwojowe KORBANK Data Center	32
6.5.	KCRM – uniwersalny CRM dla ISP	33
6.6.	KORBOX – unikatowe, multimedialne centrum rozrywki	34
7.	Wykaz akcji jednostki dominującej KORBANK S.A. posiadanych przez Członków Zarządu na dzień 31.12.2020 r.	36
8.	Aktualna oraz przewidywana sytuacja finansowa Grupy	36
9.	Charakterystyka zatrudnienia w Grupie	38
10.	Podsumowanie	39

1. Informacje podstawowe o Grupie Kapitałowej KORBANK S.A.

1.1. Informacje formalne

1.1.1. Informacje o podmiocie dominującym

Firma:	KORBANK S.A.
Forma prawna:	Spółka Akcyjna
Siedziba:	Wrocław
Adres:	ul. Nabycińska 19, 53-677 Wrocław
Telefon:	+48 71 735 15 32
Adres poczty elektronicznej:	info@korbank.pl
Adres strony internetowej:	www.korbank.com
NIP:	894-26-41-602
REGON:	932239691
KRS:	0000369746

Źródło: Emitent

1.1.2. Informacje o podmiotach zależnych

Firma:	Korbank - Media Cyfrowe Sp. z o.o.
Forma prawna:	Spółka z ograniczoną odpowiedzialnością
Siedziba:	Wrocław
Adres:	ul. Nabycińska 19, 53-677 Wrocław
Telefon:	+48 71 735 15 32
Adres poczty elektronicznej:	info@korbank.pl
Adres strony internetowej:	www.korbank.pl
NIP:	897-17-21-120
REGON:	020373926
KRS:	0000263862
Kapitał zakładowy	50.000,00 PLN
Udział Emitenta w kapitale zakładowym	100,00%
Udział Emitenta w liczbie głosów na WZ	100,00%

Źródło: Emitent

Firma:	Polska Telewizja Szerokopasmowa Sp. z o.o.
Forma prawna:	Spółka z ograniczoną odpowiedzialnością
Siedziba:	Wrocław
Adres:	ul. Nabycińska 19, 53-677 Wrocław
Telefon:	+48 71 735 15 32
Adres poczty elektronicznej:	info@ptsz.pl
Adres strony internetowej:	www.ptsz.pl
NIP:	897-17-96-371
REGON:	022348499
KRS:	0000497167
Kapitał zakładowy	5.000,00 PLN
Udział Emitenta w kapitale zakładowym	100,00%
Udział Emitenta w liczbie głosów na WZ	100,00%

Źródło: Emitent

Firma:	AVIOS Sp. z o.o.
Forma prawna:	Spółka z ograniczoną odpowiedzialnością
Siedziba:	Wrocław
Adres:	ul. Nabycińska 19, 53-677 Wrocław
Telefon:	+48 71 735 15 32
Adres poczty elektronicznej:	info@avios.pl
Adres strony internetowej:	www.avios.pl
NIP:	123-127-36-26
REGON:	146365292
KRS:	0000438674
Kapitał zakładowy	5.000,00 PLN
Udział Emitenta w kapitale zakładowym	100,00% (pośrednio przez podmiot: Polska Telewizja Szerokopasmowa Sp. z o.o.)
Udział Emitenta w liczbie głosów na WZ	100,00% (pośrednio przez podmiot: Polska Telewizja Szerokopasmowa Sp. z o.o.)

Źródło: Emitent

Firma:	KORBANK CBR Sp. z o.o. sp. k.
Forma prawna:	Spółka komandytowa
Siedziba:	Wrocław
Adres:	ul. Nabycińska 19, 53-677 Wrocław
Telefon:	+48 71 735 15 32
Adres poczty elektronicznej:	zarzad@korbank.pl
Adres strony internetowej:	n/d
NIP:	897-18-27-551
REGON:	365173278
KRS:	0000632183
Kapitał zakładowy	30.000,00 PLN
Udział Emitenta w kapitale zakładowym	37,50%
Udział Emitenta w liczbie głosów na WZ	37,50%

Źródło: Emitent

Firma:	KORPOWER Sp. z o.o
Forma prawna:	Spółka z ograniczoną odpowiedzialnością
Siedziba:	Wrocław
Adres:	ul. Nabycińska 19, 53-677 Wrocław
Telefon:	+48 71 735 15 32
Adres poczty elektronicznej:	info@korporpower.pl
Adres strony internetowej:	www.korporpower.pl
NIP:	611-26-48-910
REGON:	020729978
KRS:	0000298775
Kapitał zakładowy	50.000,00 PLN
Udział Emitenta w kapitale zakładowym	100,00%
Udział Emitenta w liczbie głosów na WZ	100,00%

Źródło: Emitent

Firma:	Produkcja Chmur Sp. z o.o
Forma prawna:	Spółka z ograniczoną odpowiedzialnością
Siedziba:	Wrocław
Adres:	ul. Henryka Wereszyckiego 15, 54-704 Wrocław
Telefon:	+48 71 735 33 44
Adres poczty elektronicznej:	info@produkcjachmur.pl
Adres strony internetowej:	www.produkcjachmur.pl
NIP:	8943152644
REGON:	385837030
KRS:	0000835280
Kapitał zakładowy	5.000,00 PLN
Udział Emitenta w kapitale zakładowym	70,00%
Udział Emitenta w liczbie głosów na WZ	70,00%

Źródło: Emitent

1.2.Przedmiot działalności

Podmiot dominujący – KORBANK S.A. działa w sektorze telekomunikacyjnym, głównym przedmiotem działalności Spółki jest dostarczanie kompleksowych usług telekomunikacyjnych dla biznesu. Oprócz tradycyjnego dostępu do Internetu, KORBANK SA również dzierżawi sieci oraz dostarcza zaawansowane usługi, takie jak transmisja danych, czy prywatne sieci VPN. Ponadto Spółka działa również w sektorze IPTV – dostarcza rozwiązania technologiczne IPTV dla operatorów ISP. Spółka buduje Centrum Badawczo Rozwojowe wraz z zapleczem Data Center i planuje świadczyć w nowym budynku usługi związane z kolokacją w najbliższej przyszłości. Ostatnim z projektów KORBANK SA jest Kormeeting (Akademia KORBANK) – system do zdalnych lekcji i wideokonferencji. Zgodnie z PKD 2007 przeważającą działalność stanowi 6110Z - Działalność w zakresie telekomunikacji przewodowej.

Podmiot zależny – spółka Korbank - Media Cyfrowe Sp. z o.o. również działa w sektorze telekomunikacyjnym, głównym przedmiotem działalności są usługi multimedialne (Internet, telewizja, telefon) dla segmentu B2C. Zgodnie z PKD 2007 przeważającą działalność stanowi 6110Z - Działalność w zakresie telekomunikacji przewodowej.

Podmiot zależny – Polska Telewizja Szerokopasmowa Sp. z o.o. – jest odpowiedzialny za dystrybucję telewizji cyfrowej AVIOS w pakietach niższych (socjalny) oraz dzierżawę i sprzedaż urządzeń KORBOX. Zgodnie z PKD 2007 przeważającą działalność stanowi 6110Z - Działalność w zakresie telekomunikacji przewodowej. Spółka Polska Telewizja Szerokopasmowa Sp. z o.o. jest właścicielem 100% udziałów w spółce AVIOS Sp. z o.o. Podmiot ten prowadzi działalność w zakresie świadczenia usług telewizji AVIOS w pakietach wysokopłatnych i dodatkowych.

Podmiot zależny – KORBANK CBR Sp. z o.o. sp. k. – to spółka powołana w celu realizacji projektu Centrum Badawczo-Rozwojowe KORBANK wraz z Data Center. W roku 2020 spółka nie rozpoczęła operacyjnej działalności biznesowej, z uwagi na zmianę koncepcji i realizację tego projektu przez podmiot dominujący.

Podmiot zależny – Korpover Sp. z o.o. (do 8. października 2018 r. GLnet Sp. z o.o) – to podmiot początkowo świadczący usługi telekomunikacyjne dla Klientów biznesowych na terenie Wrocławia. Spółka została przejęta przez Emitenta 15 listopada 2017 roku w ramach realizacji strategii w zakresie zwiększania zasięgu sieci. W roku 2020 spółka zajmowała się głównie budową sieci elektrycznych i niskoprądowych dla dużych inwestycji.

Podmiot zależny – Produkcja Chmur Sp. z o.o. – to podmiot powstały w celu świadczenia usług przetworzonych XaaS. Zgodnie z PKD 2007 przeważającą działalność stanowi 6311Z – przetwarzanie danych; zarządzanie stronami internetowymi (hosting) i podobna działalność.

1.3. Kapitał zakładowy

Na dzień 31.12.2020 r. kapitał zakładowy Spółki KORBANK S.A. wynosił 493.662,00 PLN (słownie: czterysta dziewięćdziesiąt trzy tysiące sześćset sześćdziesiąt dwa złote) i dzielił się 4.936.620 (słownie: cztery miliony dziewięćset trzydzieści sześć tysięcy sześćset dwadzieścia) akcji o wartości nominalnej 0,10 PLN (słownie: dziesięć groszy) każda.

Na dzień 31.12.2020 r. kapitał zakładowy Spółki KORBANK Media Cyfrowe Sp. z o.o. wynosił 50.000,00 PLN (słownie: pięćdziesiąt tysięcy złotych) i dzielił się na 1.000 (słownie: tysiąc) udziałów o wartości nominalnej 50 PLN (słownie: pięćdziesiąt złotych) każdy.

Na dzień 31.12.2020 r. kapitał zakładowy Spółki Polska Telewizja Szerokopasmowa Sp. z o.o. wynosił 5.000,00 PLN (słownie: pięć tysięcy złotych) i dzielił się 100 (słownie: sto) udziałów o wartości nominalnej 50 PLN (słownie: pięćdziesiąt złotych) każdy.

Na dzień 31.12.2020 r. kapitał zakładowy podmiotu zależnego, tj. spółki AVIOS Sp. z o.o. wynosił 5.000,00 PLN (słownie: pięć tysięcy złotych) i dzielił się 100 (słownie: sto) udziałów o wartości nominalnej 50 PLN (słownie: pięćdziesiąt złotych) każdy.

Na dzień 31.12.2020 r. suma komandytowa podmiotu zależnego, tj. spółki KORBANK CBR Sp. z o.o. Sp. k. wynosiła 30.000,00 PLN (słownie: trzydzieści tysięcy złotych).

Na dzień 31.12.2020 r. kapitał zakładowy Korpover Sp. z o.o. wynosił 50.000,00 PLN (słownie: pięćdziesiąt tysięcy złotych) i dzielił się na 500 (słownie: pięćset) udziałów o wartości nominalnej 100 PLN (słownie: sto złotych) każdy.

Na dzień 31.12.2020 r. kapitał zakładowy Produkcja Chmur Sp. z o.o. wynosił 5.000,00 PLN (słownie: pięć tysięcy złotych) i dzielił się 100 (słownie: sto) udziałów o wartości nominalnej 50 PLN (słownie: pięćdziesiąt złotych) każdy.

1.4. Organy Podmiotów z Grupy Kapitałowej

Organami jednostki dominującej KORBANK S.A. są:

- Walne Zgromadzenie

Sprawozdanie Zarządu z działalności Grupy Kapitałowej KORBANK S.A. w 2020 roku

- Rada Nadzorcza
- Zarząd

Organem kierującym Spółką jest Zarząd. Zarząd jest dwuosobowy. Na dzień 31.12.2020 r. w skład Zarządu wchodziły następujące osoby:

- Tymoteusz Biłyk – Prezes Zarządu
- Paweł Paluchowski – Wiceprezes Zarządu

Organem kontrolnym Spółki jest Rada Nadzorcza. Na dzień 31.12.2020 r. w skład Rady Nadzorczej Spółki wchodziły następujące osoby:

- Natalia Kozielska – Przewodnicząca Rady Nadzorczej
- Krzysztof Kiernicki – Wiceprzewodniczący Rady Nadzorczej
- Andrzej Śniady – Członek Rady Nadzorczej
- Elżbieta Koprowska – Członek Rady Nadzorczej
- Danuta Kiernicka-Biłyk – Członek Rady Nadzorczej

Organami jednostki zależnej Korbank - Media Cyfrowe Sp. z o.o. są:

- Zgromadzenie Wspólników
- Zarząd

Organem kierującym spółką zależną jest Zarząd. Zarząd jest trzyosobowy. Na dzień 31.12.2020 r. w skład Zarządu wchodziły następujące osoby:

- Tymoteusz Biłyk – Prezes Zarządu
- Paweł Paluchowski – Wiceprezes Zarządu
- Danuta Kiernicka-Biłyk – Członek Zarządu

Organami jednostki zależnej Polska Telewizja Szerokopasmowa Sp. z o.o. są:

- Zgromadzenie Wspólników
- Zarząd

Organem kierującym spółką zależną jest Zarząd. Zarząd jest trzyosobowy. Na dzień 31.12.2020 r. w skład Zarządu wchodziły następujące osoby:

- Tymoteusz Biłyk – Prezes Zarządu
- Paweł Paluchowski – Członek Zarządu
- Danuta Kiernicka-Biłyk – Członek Zarządu

Organami jednostki zależnej AVIOS Sp. z o.o. są:

- Zgromadzenie Wspólników
- Zarząd

Organem kierującym Spółką jest Zarząd. Zarząd jest dwuosobowy. Na dzień 31.12.2020 r. w skład Zarządu wchodziły następujące osoby:

- Tymoteusz Biłyk – Prezes Zarządu
- Paweł Paluchowski – Wiceprezes Zarządu

Organami jednostki zależnej Korpover Sp. z o.o. są:

- Zgromadzenie Wspólników
- Zarząd

Organem kierującym Spółką jest Zarząd. Zarząd jest jednoosobowy. Na dzień 31.12.2020 r. w skład Zarządu wchodziły następujące osoby:

- Marek Błażków – Prezes Zarządu

Organami jednostki zależnej Produkcja Chmur Sp. z o.o. są:

- Zgromadzenie Wspólników
- Zarząd

Organem kierującym Spółką jest Zarząd. Zarząd jest dwuosobowy. Na dzień 31.12.2020 r. w skład Zarządu wchodziły następujące osoby:

- Tymoteusz Biłyk – Członek Zarządu
- Tomasz Magda – Prezes Zarządu

2. Informacje ogólne

2.1. Informacje o bieżącej działalności Grupy

Grupa Kapitałowa KORBANK S.A. to grupa firm świadczących, z jednej strony usługi telekomunikacyjne, z drugiej zaś inwestujących w innowacyjne projekty ze świata telekomunikacji i IT. Rok 2020 był dla Grupy okresem kontynuacji realizacji przyjętych w roku 2014 założeń strategicznych, a także dalszych zmian wewnątrz grupy, tj. wydzieleniu poszczególnych obszarów do spółek zależnych – zwłaszcza przeniesienie segmentu B2C (również w zakresie budowy sieci) do podmiotu KORBANK Media Cyfrowe Sp. z o.o.

2.1.1. Działalność podmiotu dominującego

KORBANK S.A. to innowacyjny operator telekomunikacyjny, który z jednej strony prowadzi różnorodną działalność telekomunikacyjną, co stanowi dla Emitenta główny element działalności, z drugiej zaś strony, inwestuje w innowacyjne projekty z pogranicza telekomunikacji, mediów i nowych technologii. 16 kwietnia 2014 roku KORBANK S.A. opublikowała nową strategię rozwoju, w której dokładnie opisuje swoją bieżącą działalność w podziale na poszczególne segmenty. Poniżej przedstawiony został krótki opis działania w oparciu o strategiczne obszary działania KORBANK S.A.



a) w ramach działalności telekomunikacyjnej

Działalność w tym obszarze można podzielić na działalność telekomunikacyjną w trzech segmentach: B2B (Klienci biznesowi), B2C (Klienci indywidualni – sprzedaż w tym segmencie realizowana jest przez podmiot zależny: KORBANK Media Cyfrowe Sp. z o.o.) oraz B2O (operatorzy telekomunikacyjni). W ramach działalności w segmencie B2C Spółka oferuje szeroki wachlarz innowacyjnych usług multimedialnych, przede wszystkim są to:

- szybki dostęp do Internetu
- cyfrowa telefonia VoIP
- interaktywna telewizja IP – AVIOS
- inteligentne zarządzanie urządzeniami domowymi HOMS
- monitoring osiedlowy

Działalność w segmencie B2C jest obsługiwana przez spółkę zależną KORBANK Media Cyfrowe Sp. z o.o. Szczegółowe informacje o działalności tego podmiotu poniżej.

W zakresie działalności w segmencie B2B Emitent świadczy nie tylko wysokiej jakości usługi telekomunikacyjne, ale również liczne usługi dodane, takie jak hosting, telefonię VoIP, wirtualne serwery, kolokację itp. Spółka posiada największą we Wrocławiu oraz jedną z większych w Radomiu sieć światłowodową o łącznej długości kilkuset kilometrów. Dzięki temu oraz doskonałej współpracy z lokalnymi ISP z całej Polski KORBANK S.A. jest w stanie dostarczyć swoje usługi praktycznie w dowolne miejsce w Polsce.

W segmencie B2O KORBANK S.A. świadczy usługi w dwóch obszarach. Pierwszym z nich jest dostarczanie usług internetowych dla operatorów. W ramach tego obszaru możemy wyróżnić dwie usługi:

- międzyoperatorski punkt wymiany ruchu WRIX – punkt wymiany ruchu IP przeznaczony dla operatorów i instytucji. Węzeł WRIX to w dużym skrócie jedno z miejsc, gdzie powstaje Internet. We wrocławskim węźle WRIX dostępne są kluczowe zasoby telekomunikacyjne największych operatorów (m.in. węzeł Akamai, Netia, T-Mobile, Orange, Exatel). Ponadto, w węźle WRIX dostępne są również treści wideo, w tym sygnał większości kanałów telewizyjnych.
- usługi tzw. „ostatniej mili”, tj. usługi telekomunikacyjne niezbędne do świadczenia usługi dla Klienta końcowego (np. dzierżawa włókien światłowodowych, dostęp do Internetu, transmisja danych). W tym obszarze Spółka współpracuje z większością wiodących operatorów w kraju z powodzeniem realizując wielowątkowe projekty na terenie Wrocławia i Radomia.

Drugim z istotnych obszarów w segmencie B2O jest zbudowana przez KORBANK S.A. pierwsza w Polsce cyfrowa, interaktywna telewizja IPTV w systemie Unicast. Produkt ten pod nazwą AVIOS jest obecnie dystrybuowany również w innych sieciach w całej Polsce. Początkowo telewizja AVIOS została stworzona z myślą o indywidualnych użytkownikach sieci KORBANK i była dystrybuowana przez Spółkę zależną, odpowiedzialną za rynek B2C – KORBANK Media Cyfrowe Sp. z o.o., jednak z czasem, z uwagi na bardzo dobrą jakość i korzystne warunki współpracy, produkt ten zyskał duże zainteresowanie wśród innych operatorów. Dziś AVIOS to niezależna usługa, sprzedawana z powodzeniem do innych operatorów w dwóch modelach: resellerskim, tj. jako kompletna usługa z dostępem do kanałów TV i rozliczaniem z nadawcami treści (w tym modelu usługi dystrybuowane są przez podmioty zależne) oraz wdrożeniowym, gdzie dostarczana jest usługa techniczna, tj. system Middleware oraz CAS i CMS, zaś dostarczenie treści leży po stronie Klienta.

b) W ramach działania w zakresie innowacyjnych projektów

Jak wspomniano wcześniej, oprócz standardowej działalności telekomunikacyjnej KORBANK S.A. inwestuje również w innowacyjne projekty.

Pierwszym z takich projektów jest Centrum Badawczo-Rozwojowe KORBANK wraz z zapleczem Data Center. W ramach przedsięwzięcia powstanie nowoczesne Data Center, które będzie spełniało normę Tier 3. Docelowo powierzchnia całkowita Data Center ma wynosić 10 tys. m², zaś budowa będzie podzielona na kilka etapów. Projekt zakłada budowę nowoczesnego budynku i stworzenia centrum danych w oparciu o najnowsze, innowacyjne technologie.

Drugim z innowacyjnych projektów jest linia urządzeń KORBOX, z których najważniejszymi są dekodery IPTV, łączące w sobie wiele funkcji, takich jak:

- Dekoder cyfrowej telewizji IPTV
- Router WiFi (Internet)
- Multimedia Player
- System Homs - Zarządzanie własnymi urządzeniami inteligentnego domu,

Oprócz ww. funkcjonalności urządzenia KORBOX posiadają również multimedialne funkcje, takie jak: serwis YouTube, przeglądarka internetowa, dostęp do multimediiów przez USB, gry internetowe oraz aplikacja „Korfejs”, umożliwiająca podłączenie urządzenia za pomocą konta na Facebooku i dzielenie się emocjami na ekranie telewizora. Wszystkie dekodery serii KORBOX oparte są o system Android, co daje bardzo dużą elastyczność oraz umożliwia dodawanie nowych aplikacji. Co ważne, system nie jest otwarty, co przekłada się na bezpieczeństwo treści na nim odtwarzanych. KORBANK SA jest odpowiedzialna za tworzenie oprogramowania do dekoderek KORBOX

2.1.2. Działalność podmiotów zależnych

KORBANK Media Cyfrowe Sp. z o.o. to operator telekomunikacyjny odpowiedzialny za świadczenie usług multimedialnych dla Klientów indywidualnych. Spółka działa głównie na terenie Wrocławia i Radomia, zaś dystrybucję opiera w ogromnej większości o sieci światłowodowe, zarówno własne, jak i dzierżawione. Do najważniejszych usług, oferowanych przez KORBANK Media Cyfrowe można zaliczyć:

- Dostęp do Internetu – Internet światłowodowy o wysokich przepustowościach i jednych z najlepszych parametrów na rynku.
- Telewizja AVIOS – oferowana wspólnie z podmiotami z grupy KORBANK: spółkami AVIOS Sp. z o.o. oraz Polska Telewizja Szerokopasmowa Sp. z o.o. W ramach usługi abonent otrzymuje dostęp do kanałów linearnych (ponad 250 kanałów w ofercie) oraz innowacyjnych usług dodanych (np. Przewijarka, usługi nielinearne).
- Telefonia VoIP – usługa telefonii stacjonarnej – usługa dodana, coraz rzadziej wybierana przez Klientów, jednakże niezbędna w ofercie.

Polska Telewizja Szerokopasmowa Sp. z o.o. to operator telekomunikacyjny, którego głównym przedmiotem działalności jest dystrybucja usługi telewizji cyfrowej w ramach pakietów LUZ oraz KOMFORT+ (pakiety socjalne, najniższe) dla abonentów w sieciach partnerów ISP w ramach usługi AVIOS. Ponadto, Spółka jest również odpowiedzialna za dzierżawę i sprzedaż dekoderek KORBOX oraz obsługę serwisową sprzętu dla operatorów, którzy korzystają z usługi AVIOS.

AVIOS Sp. z o.o. powstała w 2016 roku (pod nazwą KORBANK Data Center Sp. z o.o.). Została ona powołana do świadczenia usług dzierżawy sprzętu oraz obsługi leasingu, w szczególności zaś urządzeń marki KORBOX dla operatorów ISP. W roku 2020 spółka kontynuowała działalność, zarówno w zakresie dzierżawy sprzętu, jak i usług telewizji AVIOS dla operatorów ISP (pakiety wysokopłatne). Decyzją właściciela, spółka ma docelowo świadczyć usługi AVIOS, ograniczając działalność związaną z dzierżawą.

KORBANK CBR Sp. z o.o. sp. k. powstała w 2016 roku. Została ona powołana w celu realizacji projektu Centrum Badawczo-Rozwojowe KORBANK wraz z kompleksem Data Center. Ponadto przedmiotem działalności podmiotu ma być prowadzenie badań naukowych w zakresie nauk technicznych. W roku 2020 spółka nie prowadziła jednak działalności operacyjnej, zaś koncepcja realizacji projektu została zmieniona. Spółka jest w trakcie likwidacji.

KORPOWER Sp. z o.o. powstała w 2008 roku (jako GLnet Sp. z o.o.). Została ona powołana w celu świadczenia usług telekomunikacyjnych na rzecz klientów biznesowych. Spółka kontynuowała tę działalność do roku 2019, kiedy to rozpoczęła działalność w zakresie instalacji elektrycznych, niskoprądowych i teletechnicznych. Działalność tę prowadzi z sukcesami do dziś.

Produkcja Chmur Sp. z o.o. to podmiot świadczący usługi przetworzone XaaS. Podmiot ten został powołany w celu zorganizowania i sprzedaży ww. usług, opartych o usługi data center realizowane w KORBANK S.A.

2.2. Rozwój Grupy Kapitałowej KORBANK S.A.

2.2.1. Rozwój podmiotu dominującego KORBANK S.A.

Początki działalności Spółki datuje się na rok 1996, kiedy to jako Przedsiębiorstwo Produkcyjno-Handlowo-Usługowe stworzyła pierwszą w Polsce osiedlową sieć LAN na wrocławskim osiedlu Kozanów. Kilka lat później, w roku 2006 KORBANK (już jako Spółka z ograniczoną odpowiedzialnością – powstała w roku 2002) stworzył pierwszą w Polsce sieć FTTH (Fiber To The Home – Światłowód do domu). W kolejnych latach Emitent intensywnie rozwijał usługę telewizyjną i tak w latach 2009-2010 powstała pierwsza w Polsce interaktywna telewizja IPTV w systemie Unicast – AVIOS, zaś dwa lata później już jako przekształcona spółka akcyjna, KORBANK wprowadził na rynek pierwsze w Polsce multimedialne urządzenie KORBOX łączące w sobie funkcje dekodera telewizyjnego i domowego centrum rozrywki. Dziś KORBOX to linia urządzeń (nie tylko telewizyjnych) o różnych funkcjonalnościach i parametrach.

Rok 2020 to dla KORBANK S.A. kolejny okres dynamicznego rozwoju. Spółka rozbudowała swoje sieci i zwiększyła przychody w obszarze usług telekomunikacyjnych, zwłaszcza w segmencie B2B i B2O. Ponadto, znaczącej intensyfikacji uległy prace związane w zakresie projektu KORBANK Data Center. Zarząd Spółki zawarł kluczowe umowy, tj. umowę kredytową oraz umowę o wykonawstwo. Pod koniec roku udało się również rozszerzyć zakres pierwszego etapu budowy o kolejne trzy kondygnacje (zamienne pozwolenie na budowę zostało uzyskane w 2021 roku).

Jednym z najważniejszych wydarzeń dla rozwoju Emitenta w roku 2020 było uzyskanie informacji o wyborze najkorzystniejszej oferty w postępowaniu o udzielenie zamówienia publicznego na zadanie pn.: "Dzierżawa włókien światłowodowych na potrzeby EDU-MAN etap VI ", o znaku CUI-DNZ.3210.21.2020. Zgodnie z otrzymaną informacją w wyniku badania i oceny ofert złożonych w przedmiotowym postępowaniu jako najkorzystniejsza została wybrana oferta KORBANK S.A z ceną 3 970 440,00 zł brutto. Realizacja ww. zadania wpłynie pozytywnie na przychody Emitenta w kolejnych latach.

Istotnym działaniem w obszarze usług telekomunikacyjnych był również rozwój węzła wymiany ruchu WRIX. Za najważniejsze w tym zakresie należy uznać rozbudowę infrastruktury WRIX o kolejne łącza 100G oraz zakup przełączników EXTREME NETWORKS x690. Na nowej infrastrukturze został uruchomiony nowy, w pełni redundantny ring MPLS. Zapewnia to redundancję sesji BGP, lepsze czasy dla klientów z północy Polski, a także terminację ruchu global i mix w Warszawie.

Istotnym elementem, mającym wpływ na wyniki finansowe Emitenta w 2020 roku była z pewnością realizacja kolejnego kontraktu w obszarze AVIOStech. Emitent zrealizował kontrakt, o którym

informował w raportach za III i IV kwartał 2020. Kontrakt opiewał na ok. 1 mln zł i dotyczył m.in. dostawy urządzeń (dekoderów, serwerów), wdrożenia usługi oraz udzielenia licencji na system telewizyjny.

Nie bez znaczenia dla rozwoju KORBANK S.A. była w 2020 roku budowa Centrum Badawczo-Rozwojowego KORBANK Data Center. Projekt zakłada budowę nowoczesnego budynku i stworzenia centrum danych w oparciu o najnowsze, innowacyjne technologie. W analizowanym okresie Emitent zawarł umowę o kredyt inwestycyjny z Santander Bank Polska spółka akcyjna z siedzibą w Warszawie. Kwota przyznanego finansowania wyniosła 8.630.000,00. Dzień spłaty kredytu ustalono na 30 kwietnia 2030 roku. Drugim istotnym działaniem w tym obszarze było zawarcie umowy pomiędzy Emitentem a spółką JPB sp. z o.o. z siedzibą w Szczodre. Przedmiotem umowy jest kompleksowe wykonanie robót budowlanych określonych w dokumentacji projektowej. Pierwotnie w pierwszym etapie zakładano realizację budynku trzykondygnacyjnego o powierzchni 1500 m², jednakże, z uwagi na przeprowadzone analizy i zebrane wstępne oferty, Emitent zdecydował się rozszerzyć projekt o kolejne 3 kondygnacje (zamienne pozwolenie na budowę zostało uzyskane w roku 2021).

2.2.2. Rozwój podmiotów zależnych

KORBANK Media Cyfrowe Sp. z o.o. powstała 18 września 2006 roku i od samego początku jej zadaniem była sprzedaż i obsługa posprzedażowa Klientów indywidualnych w Grupie Kapitałowej KORBANK S.A. Z biegiem czasu, wraz z rozwojem rynku telekomunikacyjnego i stopniowym przechodzeniu na usługę Triple Play, zaistniała konieczność wdrożenia usługi telewizyjnej, co Spółka uczyniła. Wkrótce, z uwagi na innowacyjność i dobrą jakość rozwiązania, telewizja AVIOS stała się rozpowszechnioną w całej Polsce i używaną przez innych operatorów. W roku 2019 nastąpiła ponowna specjalizacja – usługi telewizji AVIOS dla operatorów zostały wydzielone do innej spółki, zaś KORBANK Media Cyfrowe skupiła się na rozwoju w segmencie B2C. Choć wydzielenie telewizji AVIOS spowodowało znaczny spadek przychodów, to spółka zachowała wysoką rentowność, jednocześnie rozwijając swoją działalność w obszarze B2C, który stał się kluczowym obszarem działalności dla tego podmiotu. W roku 2020 KORBANK – Media Cyfrowe Sp. z o.o. skupiła się na rozbudowie sieci i intensyfikacji działań marketingowych. Za najważniejszy projekt należy tu z pewnością uznać realizację tzw. „Pożyczki szerokopasmowej”, tj. oferty finansowania skierowanej do Przedsiębiorców Telekomunikacyjnych. W roku 2020 Spółka zawarła kolejne umowy i realizowała oraz rozliczała projekty w tym obszarze.

Rok 2020 okazał się być dla spółki Polska Telewizja Szerokopasmowa Sp. z o.o. kolejny raz rekordowy. Spółka zwiększyła zarówno przychody, jak i zysk netto. Taki stan rzeczy był możliwy dzięki konsekwentnie realizowanej strategii rozwoju, która zakłada ciągły rozwój usługi telewizyjnej AVIOS w ramach pakietów najniższych. Za najważniejsze działania należy uznać pozyskanie nowych partnerów w segmencie B2O (operatorzy telekomunikacyjni), a także zwiększenie aktywności marketingowej i sprzedażowej (wspólnie z usługą AVIOS) zarówno w segmencie B2O, jak i B2C, co skutkowało znaczącym zwiększeniem liczby Klientów. Nie bez znaczenia dla działalności spółki były również sprzedaż i dzierżawa urządzeń KORBOX dla operatorów ISP. Polska Telewizja Szerokopasmowa Sp. z o.o. zwiększyła przychody z tego tytułu, jak również pozyskała nowych partnerów w tym obszarze.

W roku 2020 spółka AVIOS Sp. z o.o. kontynuowała świadczenie usług telewizji AVIOS dla operatorów ISP (w pakietach płatnych). W okresie tym spółka pozyskała kolejne umowy z nadawcami, jak również zawarła nowe kontrakty z operatorami. Nie bez znaczenia dla rozwoju tego podmiotu zależnego była

również intensyfikacja działań marketingowych oraz wprowadzenie do oferty nowych modeli dekodерów KORBOX. AVIOS Sp. z o.o. w roku 2020 kontynuowała również działalność w zakresie dzierżawy sprzętu oraz obsługi leasingu dla spółek zależnych: KORBANK S.A. oraz KORBANK Media Cyfrowe Sp. z o.o. Decyzją zarządu działalność w tym zakresie będzie ograniczana (na rzecz usług telewizji AVIOS).

W roku 2020 spółka KORBANK CBR Sp. z o.o. sp.k. nie rozpoczęła jednak działalności operacyjnej. Rozpoczęcie operacyjnej działalności spółki zależne było od rozpoczęcia budowy Centrum Badawczo-Rozwojowego KORBANK wraz z kompleksem Data Center. Z uwagi na zmianę koncepcji realizacji przedsięwzięcia (realizacja budowy przez podmiot dominujący), spółka jest w trakcie likwidacji.

W roku 2020 KORPOWER Sp. z o.o. kontynuowała działalność w zakresie instalacji elektrycznych, niskoprądowych i teletechnicznych. Pomimo trudnej sytuacji związanej z pandemią COVID-19, Spółka zrealizowała kolejne kontrakty i umocniła swoją pozycję na rynku.

W roku 2020 działalność rozpoczęła spółka Produkcja Chmur Sp. z o.o. Pierwszym zadaniem spółki było stworzenie projektu, tj. budowa usług, strony internetowej, bazy potencjalnych Klientów oraz zaplecza marketingowo-organizacyjnego. Spółka uruchomiła usługi – powstała strona cloudlets.zone, na której są one zaprezentowane.

2.3. Pozycja na rynku Grupy Kapitałowej KORBANK S.A.

W opinii Zarządu KORBANK S.A., Grupa Kapitałowa KORBANK S.A. to największy niezależny, lokalny dostawca Internetu na Dolnym Śląsku i w Radomiu. Bardzo rozbudowana sieć światłowodowa, dostęp do innowacyjnych technologii oraz wysoka jakość realizowanych przyłączy, a także dobre połączenie z Europą i światem dzięki węzłowi WRIX, sprawiają, że Grupa KORBANK jest w stanie dostarczyć niemal każdą usługę telekomunikacyjną w dowolnym miejscu Wrocławia, Radomia i okolic.

Grupa Kapitałowa KORBANK S.A. jest również operatorem jednej z trzech największych platform IPTV oraz niekwestionowanym liderem technologicznym na tym rynku. To KORBANK sprowadził do Polski najpierw popularne kiedyś dekodery z serii MAG, potem zaś pierwsze w Polsce urządzenia multimedialne KORBOX oparte o system Android, przystosowane do odbioru telewizji linearnej. Grupa KORBANK również jako pierwsza stworzyła system telewizji IPTV oparty o Unicast, co znacząco zwiększyło elastyczność usługi i pozwoliło na jej uruchomienie również na sieciach radiowych i o gorszych parametrach. Kolejnym krokiem w rozwoju telewizji AVIOS było wprowadzenie do Polski technologii 4K – początkowo w zakresie urządzeń (dekodery KORBOX ULTRA), następnie w zakresie usługi (pierwsza komercyjna usługa telewizji 4K – we współpracy z Kino Polska S.A. i kanałem Funbox 4K). Platforma telewizyjna AVIOS jest dziś jedną z najintensywniej rozwijających się platform telewizyjnych w naszym kraju.

3. Działalność Grupy Kapitałowej KORBANK S.A. w 2020 roku

3.1. Istotne wydarzenia w jednostce dominującej KORBANK S.A. w 2020 roku

21 kwietnia 2020 r.	Zawarcie istotnej umowy o kredyt inwestycyjny
4 maja 2020 r.	Zawarcie istotnej umowy na wykonanie robót budowlanych w ramach projektu Data Center
2 listopada 2020 r.	Informacja o wyborze najkorzystniejszej oferty w postępowaniu o udzielenie zamówienia publicznego

3.2. Istotne wydarzenia w jednostkach zależnych w 2020 roku:

Zarząd spółki dominującej identyfikuje istotne wydarzenia dla spółki KORBANK Media Cyfrowe Sp. z o.o.

14 stycznia 2020 r.	Zawarcie istotnej umowy o finansowanie inwestycyjne w formie Pożyczki szerokopasmowej
22 stycznia 2020 r.	Zawarcie ugody ze Stowarzyszeniem Filmowców Polskich
24 kwietnia 2020 r.	Zawarcie istotnej umowy o finansowanie inwestycyjne w formie Pożyczki szerokopasmowej

Zarząd spółki dominującej identyfikuje istotne wydarzenia dla spółki KORPOWER Sp. z o.o.

3 września 2020 r.	Zawarcie umowy o współpracy w zakresie fotowoltaiki
--------------------	---

4. Czynniki ryzyka związane z prowadzoną działalnością

- Ryzyko związane z celami strategicznymi

Rok 2020 to okres kontynuacji realizacji nowej strategii KORBANK S.A. Nowa strategia zakłada przede wszystkim utrzymanie silnej pozycji rynkowej w zakresie usług telekomunikacyjnych, zarówno w segmencie B2B, jak i B2C oraz B2O na terenie Wrocławia, Radomia i okolic. Drugim z kluczowych założeń nowej strategii jest dywersyfikacja działalności, tj. inwestycja w innowacyjne projekty (realizowanych zarówno przez podmiot dominujący, jak i spółki zależne). Projekty te są z pewnością obciążone większym ryzykiem, niż standardowa działalność operatorska, jednakże ich unikatowość i innowacyjność, a także doświadczenie Emitenta zwiększają prawdopodobieństwo ich powodzenia. Warto zauważyć, iż w kontekście działalności telekomunikacyjnej Grupa z powodzeniem realizuje duże projekty, co przekłada się nie tylko na zwiększenie przychodów, ale również na nabywanie coraz większego doświadczenia i wiedzy, co istotnie redukuje ryzyko niepowodzenia kolejnych projektów. Realizacja tego typu projektów pozwala znacząco zredukować ryzyko celów strategicznych związanych z obszarem działalności telekomunikacyjnej, z drugiej zaś strony powoduje ona ryzyko związane ze złożonością i dużym zakresem przedsięwzięć.

W zakresie telewizji AVIOS KORBANK S.A. realizuje wdrożenia usługi AVIOS (systemu do IPTV), jak i sprzedaż platformy AVIOS u partnerów ISP (poprzez spółki zależne: AVIOS Sp. z o.o. oraz Polska Telewizja Szerokopasmowa Sp. z o.o.) Działalność ta charakteryzuje się m.in. ryzykiem braku płynności (brak terminowych płatności od kontrahentów) oraz ryzykiem wadliwego działania wdrożonego systemu. Emitent przeciwdziała wystąpieniu tych ryzyk poprzez stosowanie zabezpieczających klauzul umownych, wywiady branżowe (z operatorami, ale również nadawcami) oraz ciągłe monitorowanie technicznej poprawności działania systemu AVIOS (stała grupa programistów i specjalistów ds. sieci

pracujących na stałe w siedzibie Spółki). Istotnym ryzykiem w tym zakresie jest również ryzyko wykorzystania przewagi przez nadawców treści, którzy kontrolują rynek nie tylko IPTV, ale i całej płatnej telewizji. W przypadku materializacji tego ryzyka może dojść nawet do rozwiązania umów, a co za tym idzie utratą możliwości świadczenia usług telewizyjnych w ramach danych pakietów, z uwagi na brak wybranych kanałów. Emitent przeciwdziała temu ryzyku prowadząc rozmowy oraz aktualizując zawarte z nadawcami umowy.

W zakresie budowy KORBANK Data Center, z uwagi na złożoność i wielkość projektu, ryzyko zostało opisane w osobnym podpunkcie poniżej.

W zakresie pozostałych innowacyjnych projektów głównym czynnikiem ryzyka jest niezdolność dostosowania się do bardzo dynamicznie zmieniających się warunków otoczenia, w tym zmiany w prawie, intensyfikację konkurencji oraz rozwój nowych technologii. KORBANK S.A. redukuje te ryzyka poprzez ciągłe monitorowanie otoczenia oraz wyszukiwanie szans i przekształcanie zagrożeń w silne strony, np. poprzez korzystanie z dotacji unijnych, udział w największych branżowych konferencjach i targach w Polsce i na świecie (również online), jak również zatrudnianie kompetentnych, kreatywnych ludzi, zwłaszcza programistów i specjalistów ds. sieci, dzięki czemu to Emitent może kreować rynek i aktywnie na niego wpływać, nie zaś odwrotnie.

Działania Emitenta, które okażą się nietrafne w wyniku złej oceny otoczenia rynkowego, bądź nieumiejętnego dostosowania się do zmiennych warunków tego otoczenia, mogą mieć istotny negatywny wpływ na działalność, sytuację finansowo-majątkową oraz na wyniki finansowe. Istnieje zatem ryzyko nieosiągnięcia części lub wszystkich założonych celów strategicznych, a w szczególności ryzyko wystąpienia trudności przy realizacji planowanych projektów. W związku z tym przychody i zyski osiągane w przyszłości przez Grupę zależą od jej zdolności do skutecznej realizacji opracowanej strategii. KORBANK S.A. redukuje przedmiotowe ryzyko odnoszące się do realizacji planowanych projektów poprzez gruntowne analizy rynku oraz gospodarskie, ostrożne wydatkowanie środków. Ponadto w celu ograniczenia ryzyka celów strategicznych Zarząd na bieżąco analizuje czynniki mogące mieć potencjalnie niekorzystny wpływ na działalność i wyniki Grupy, a w razie potrzeby podejmuje niezbędne decyzje i działania.

- **Ryzyko związane z działaniem systemów informatycznych i łączy telekomunikacyjnych**

Działalność KORBANK S.A. skupiona jest w obrębie rynku telekomunikacyjnego, gdzie kluczowymi czynnikami dla efektywnego i ciągłego działania Grupy jest dbałość o poprawne funkcjonowanie systemów informatycznych i łączy telekomunikacyjnych. Potencjalne wystąpienie awarii któregoś z elementów sieci teleinformatycznej, może doprowadzić do poniesienia dodatkowych kosztów, a nawet tymczasowo ograniczyć możliwości rozwoju.

W celu minimalizacji niniejszego ryzyka Emitent korzysta z technologii zapewniających redundancję (np. BGP), jak również zapewnia dostęp do usługi z różnych miejsc w Polsce (m.in. Wrocław, Warszawa, Katowice, Radom), poprzez różne węzły różnych punktów wymiany ruchu (np. WRIX). KORBANK S.A. dywersyfikuje także dostawców usług telekomunikacyjnych tak, aby awaria jednego, czy nawet dwóch z nich nie zakłóciła bieżącego funkcjonowania sieci. Ponadto Emitent podejmuje się m.in. ciągłego monitoringu systemów informatycznych i łączy telekomunikacyjnych, zapewniając wszystkim klientom najwyższą jakość usług, w tym ciągłość dostępu do sieci. Nie bez znaczenia jest tutaj również budowa dwóch centrów danych, tj. KORBANK Data Center we Wrocławiu i Centrum Telekomunikacyjne Radom w Radomiu. Obie inwestycje znacząco zwiększą bezpieczeństwo infrastruktury i zredukują ryzyko wadliwego działania usług.

- **Ryzyko związane z czynnikami zewnętrznymi**

KORBANK S.A. prowadzi działalność jako niezależny dostawca internetowy dla klientów indywidualnych (sprzedaż prowadzi spółka zależna: KORBANK Media Cyfrowe) oraz biznesowych, gdzie stosunkowo duży wpływ na niezawodność świadczonych usług wywiera jakość usług dostawców sygnału internetowego. Ponadto znaczące dla sprawności dostępu do Internetu są możliwe zdarzenia losowe, których Grupa często nie jest w stanie przewidzieć np. przerwanie kabla światłowodowego w wyniku prac remontowo-budowlanych. W skutek tego, ryzyko związane z czynnikami zewnętrznymi jest niemożliwe do całkowitego ograniczenia, a konsekwencją ziszczenia się opisywanych sytuacji może być niezadowolone klientów, utrata zaufania do Emitenta, a nawet rezygnacja z odbioru świadczonych usług. W skrajnym przypadku utrata dużej ilości odbiorców usług nie pozostanie bez wpływu na wyniki finansowe i możliwość dalszego rozwoju.

KORBANK S.A. chcąc zminimalizować możliwe skutki ryzyka związanego z czynnikami zewnętrznymi, tworzy redundantne rozwiązania, które pozwalają na działanie usług telekomunikacyjnych podczas wystąpienia negatywnych czynników zewnętrznych. Jednym ze stosowanych rozwiązań jest technologia ringu przy budowaniu przyłączy, tj. zasilanie każdego punktu z co najmniej dwóch stron celem minimalizacji wystąpienia całkowitego braku dostępu do usług KORBANK dla Klienta. Ponadto Emitent posiada ubezpieczenie OC działalności.

- **Ryzyko związane z błędami ludzkimi**

Działalność prowadzona przez Grupę KORBANK charakteryzuje się stosunkowo dużym ryzykiem związanym z błędami ludzkimi. W toku świadczenia usług mogą wystąpić błędy administratorów sieci lub działu technicznego, co w konsekwencji może przyczynić się do obniżenia jakości usługi lub nawet przerw w dostawie usług. Zarząd KORBANK S.A. będąc świadomym możliwości zaistnienia tego typu ryzyka podejmuje niezbędne działania monitorujące stan sieci telekomunikacyjnych, jak też na bieżąco monitoruje sprawność techniczną odbioru sygnału internetowego przez klientów indywidualnych oraz biznesowych. Ponadto na minimalizację możliwości wystąpienia tego rodzaju ryzyka wpływa kilkunastoletnie doświadczenie wypracowane w toku prowadzonej działalności oraz posiadana wykwalifikowana kadra pracownicza.

- **Ryzyko związane z utratą zaufania klientów**

Usługi świadczone przez KORBANK S.A. to przede wszystkim usługi bazujące na modelu abonamentowym, gdzie zaufanie Klienta jest czynnikiem kluczowym. W przypadku zaistnienia nieprzewidzianych zdarzeń lub zawinienia Emitenta, Grupa jest narażona na ryzyko utraty zaufania odbiorców, a co za tym idzie odejścia kluczowych klientów i utratę części przychodów. Ryzyko to minimalizowane jest m.in. monitoring jakości świadczonych usług oraz stanu posiadanej sieci telekomunikacyjnej, a także rozwój sieci poprzez zwiększanie jej redundancji. Ponadto, w przypadku usług świadczonych w segmencie B2B bardzo istotnym czynnikiem, powodującym minimalizację ryzyka związanego z utratą zaufania klientów, jest niezwykle szybki czas reakcji w przypadku jakichkolwiek problemów z usługą. Emitent posiada dział utrzymania sieci, który jest dostępny w trybie 24/7, co przekłada się na wspomniany powyżej szybki czas reakcji oraz większe zaufanie ze strony kluczowych klientów. Nie bez znaczenia jest tutaj również działalność w zakresie marketingu i PR, w tym m.in. uczestnictwo w wydarzeniach na terenie osiedli we Wrocławiu i Radomiu, sponsoring lokalnej drużyny piłkarskiej w Radomiu, czy reklama w prasie branżowej. Działania te skutkują nie tylko zwiększeniem

sprzedaży usług Emitenta, ale również powodują, iż marka KORBANK staje się bardziej rozpoznawalna, a co za tym idzie, wzbudza większe zaufanie.

- **Ryzyko związane z wprowadzaniem nowych usług i produktów**

KORBANK S.A. to z jednej strony operator telekomunikacyjny, z drugiej zaś strony lider technologiczny, który bardzo często w prowadzi na rynek nowe usługi i produkty. Jednym z takich produktów jest seria urządzeń KORBOX, w tym m.in. dekodery, które cechują się wysoką innowacyjnością i interaktywnością. Oparte są one o system Android, co dodatkowo generuje ryzyko korzystania z obcego systemu. Ryzyko to przejawia się m.in. tym, że system może zostać zamknięty lub płatny, co przełoży się na znaczne ograniczenie możliwości konkurencyjności w tym zakresie. KORBANK S.A. redukuje ww. ryzyko poprzez ciągłą analizę rynku dekoderek IPTV, utrzymywanie dobrych relacji z dostawcami sprzętu oraz utrzymywanie własnego działu programistów, który tworzy własne oprogramowanie Emitenta. Linia urządzeń KORBOX to również routery bezprzewodowe i switchy. Urządzenia te dystrybuowane są głównie do Klientów indywidualnych, zarówno w modelu B2C, jak i B2B. Wadliwe działanie ww. urządzeń niesie za sobą ryzyko wymiany dużej liczby urządzeń, co, oprócz kosztów wymiany, mogłoby pociągnąć za sobą utratę zaufania, w skrajnym zaś przypadku rezygnację i obniżenie przychodów.

Kolejną unikatową usługą jest system inteligentnego domu HOMS sprzedawany zarówno w modelu abonamentowym dla użytkownika końcowego, jak i w modelu wdrożeniowym dla deweloperów. System jest w pełni bezprzewodowy i pozwala sterować urządzeniami domowymi (np. ogrzewaniem, oświetleniem, czy kamerami) przez Internet. Wprowadzanie na rynek zupełnie nowych rozwiązań implikuje ryzyko niepowodzenia przy wdrażaniu technologii niesprawdzonych w użytku komercyjnym oraz innowacyjnych rozwiązań technicznych. Jednocześnie sytuacja ta stwarza okazję dla Emitenta do wyprzedzenia działań konkurencji, zaoferowania klientom innowacyjnych usług i zdobycia dominującej pozycji na tworzących się ww. rynkach. Dodatkowo, wprowadzanie na rynek sprzętu wiąże się z ryzykiem jego wadliwego działania, w najgorszym wypadku działania mogącego spowodować straty u użytkowników (np. wybuch, podpalenie).

W związku z powyższym, Grupa redukuje ryzyko wystąpienia problemów z uruchomieniem nowych usług i produktów poprzez gruntowną analizę każdego z nowych przedsięwzięć. Nowe urządzenia są najpierw projektowane i testowane, po czym następuje ich produkcja i komercjalizacja. Ponadto w przypadku wdrażania nowych modeli urządzeń KORBOX Emitent korzysta ze sprawdzonych, światowych rozwiązań, jeśli chodzi o poszczególne komponenty i moduły. Produkcja urządzeń odbywa się w sprawdzonych (często tych samych) fabrykach.

- **Ryzyko związane z uzależnieniem od dostawców szerokopasmowych łącz internetowych**

Głównym przedmiotem działalności Grupy Kapitałowej KORBANK S.A. jest świadczenie usług dostępu do Internetu oraz transmisji danych. W związku z ograniczoną liczbą dostawców i możliwością utraty któregośkolwiek kontrahenta, istnieje ryzyko, że Emitent nie będzie w stanie zapewnić właściwej jakości usług dostępu do sieci Internet co może w jakimś stopniu przełożyć się na utratę zaufania klientów oraz rezygnację z korzystania z usług Grupy, a w konsekwencji na ograniczenie przychodów oraz potencjalne zwiększenia kosztów w związku z koniecznością pozyskania nowego dostawcy na warunkach odbiegających od obecnych. Sytuacja ograniczenia przychodów może wpłynąć na niezdolność osiągnięcia dobrych wyników finansowych, co w efekcie mogłoby negatywnie wpłynąć na

wykonywanie zakładanych celów strategicznych, a zwłaszcza na realizację ekspansji terytorialnej sieci telekomunikacyjnej, która w przypadku działalności Emitenta jest wysoce kapitałochłonna.

Powyższe zagrożenie jest minimalizowane przede wszystkim przez współpracę z wieloma dostawcami. W przypadku utraty któregokolwiek z podstawowych dostawców, istnieje możliwość natychmiastowej dzierżawy łączy internetowych od innych dostępnych podmiotów. Ponadto, w celu zmniejszenia tego ryzyka Emitent utrzymuje dobre relacje ze wszystkimi dostawcami, co zapewnia pozytywne rokowania długotrwałej współpracy z kontrahentami. Warto również zauważyć, że bardzo często Emitent jest jednocześnie klientem i dostawcą dla tych samych partnerów, co dodatkowo przekłada się na możliwość wywierania wpływu na poszczególnych kontrahentów. Nie bez znaczenia jest tutaj również rozwój punktu wymiany ruchu WRIX, do którego przyłącza się coraz więcej, również globalnych, podmiotów. Rozwój WRIX powoduje, że Emitent posiada obecnie dostęp do większości globalnych operatorów Internetu, co przekłada się na większą redundancję własnych usług.

- **Ryzyko związane z konkurencją**

Rynek telekomunikacyjny w Polsce wydaje się być ustabilizowany, z drugiej strony niektóre segmenty, w których działa Emitent (np. rynek telewizji IP, inteligentnego domu) odznaczają się wyższą dynamiką wzrostu. Dotyczy to w szczególności powszechności stosowania szerokopasmowego Internetu, a także dostępu do nowych technologii i ich stosowania w życiu codziennym. Jednocześnie w obszarze całego rynku telekomunikacyjnego wykształciło się wiele rozpoznawalnych podmiotów, wśród których znaczącymi są: dominujący operatorzy telekomunikacyjni (telekomy), operatorzy telewizji kablowych, a także inni lokalni dostawcy Internetu. Zauważalnym staje się tu również tendencja do konsolidacji i obniżania cen przez dużych operatorów. Zamiarem Grupy jest utrzymanie silnej pozycji rynkowej we Wrocławiu, Radomiu i okolicach, a także zwiększanie zasięgu terytorialnego poprzez wychodzenie do tzw. „białych (szarych) plam” (ale do miast), a więc miejsc, w których dostępność szerokopasmowego Internetu jest dużo niższa.

W związku z dużą liczbą podmiotów funkcjonujących w branży oraz możliwym spowolnieniem rozwoju całego rynku telekomunikacyjnego (wynikającym z dość zaawansowanego stadium rozwoju) istnieje ryzyko zaostrzenia rywalizacji między konkurentami mogącej zaszkodzić działalności Emitenta, co w ostateczności może wpłynąć na pogorszenie wyników finansowych i niemożność dalszego dynamicznego rozwoju. Ponadto spotęgowanie konkurencji, a także konsolidacja rynku mogą w przyszłości wymusić konieczność podjęcia kroków w celu zapewnienia odpowiedniego poziomu sprzedaży, poprzez np. obniżenie cen świadczonych usług. Działania tego typu mogą wpłynąć na pogorszenie wyników finansowych osiągniętych przez Grupę Kapitałową KORBANK S.A.

Grupa nie ma wpływu na poziom konkurencji w sektorze, natomiast, w przypadku skutecznej implementacji przyjętej strategii rozwoju, przede wszystkim zwiększa skalę działalności, poprzez ekspansję terytorialną sieci telekomunikacyjnych, a także osiąga znaczącą przewagę technologiczną nad konkurencją i utrzymuje silną pozycję konkurencyjną na obszarze Wrocławia, Radomia i okolic. Należy zwrócić uwagę, iż jedną z głównych zalet oferty usługowej KORBANK S.A. jest komplementarność oferty (Internet, telefon oraz telewizja 4K UHD), jej atrakcyjność cenowa, zapewnienie kompleksowej obsługi i świadczenie wysokiej jakości usług elastycznie dostosowanych do potrzeb Klienta. Konsekwentnie realizowana strategia w tym obszarze oraz cechy oferty usługowej minimalizują ryzyko konkurencji, pozwalając na zdobywanie korzystnej pozycji rynkowej i budowanie solidnych przewag konkurencyjnych na rynku telekomunikacyjnym. Nie bez znaczenia w segmencie

B2B są trendy w świecie elektroniki. Jednym z nich jest technologia HDR, którą Emitent wdrożył w swojej sieci w roku 2017 po raz pierwszy w Polsce. Ponadto, w ostatnim czasie również istotną wydaje się być „polskość” oferowanego rozwiązania. Konsumenci coraz częściej zwracają uwagę na to, skąd pochodzi kapitał firmy oraz czy właściciele są z Polski. KORBANK S.A. posiada certyfikat Polski Kapitał, który podkreśla lokalność i polskie pochodzenie produktu i firmy. Eksponując ten znak Emitent dociera do szerokiego grona Klientów, dla których jest to ważne.

- **Ryzyko osłabienia koniunktury w branży telekomunikacyjnej**

Działalność Emitenta w istotnym stopniu uzależniona jest od bieżącej i przyszłej koniunktury w branży telekomunikacyjnej, w szczególności w segmencie dostępu do Internetu oraz transmisji danych. W przypadku dużego spowolnienia w branży telekomunikacyjnej, istnieje ryzyko, iż liczba nowych klientów chcących skorzystać z usług Grupy, ulegnie znaczącemu zmniejszeniu. W przypadku zaistnienia powyższego scenariusza istnieje ryzyko, iż planowany przebieg rozwoju Emitenta będzie mocno utrudniony.

Powyższy czynnik ryzyka jest minimalizowany poprzez zwiększanie aktywności Grupy, która realizując cele strategiczne, nastawione na wzrost ekspansji terytorialnej sieci telekomunikacyjnych oraz realizację przez Emitenta planowych projektów, kładzie nacisk na rozszerzenie oferty usługowej i zwiększenie grupy docelowej odbiorców. Warto również zauważyć, że istotnym motorem wzrostu rynku telekomunikacyjnego w Polsce są dotacje unijne, z których Grupa w znacznym stopniu korzysta, zaś nowa perspektywa finansowania niesie ze sobą nowe możliwości w tym zakresie. Ponadto, Emitent dywersyfikuje swoją działalność, zarówno w obszarze telekomunikacji (działa w różnych segmentach – B2C, B2B, B2O), jak i ogólnie w ramach całej działalności (np. telewizja AVIOS, dekodery KORBOX, czy system Akademia Korbank).

- **Ryzyko związane z najmem powierzchni biurowych**

Lokalizacja, w której znajdują się siedziby większości podmiotów z Grupy KORBANK, użytkowana jest na podstawie zawartej umowy najmu. Istnieje ryzyko zerwania lub nieodnowienia umowy bądź odnowienia umowy na zasadach znacznie odbiegających od zasad obecnych, co może wymusić konieczność zmiany lokalizacji i zawarcia umowy najmu z innym podmiotem, a także może wpłynąć na wzrost kosztów najmu. Dotychczasowa, wieloletnia współpraca z wynajmującymi układała się bardzo dobrze. Nie można jednak wykluczyć ziszczenia się przedmiotowego ryzyka w przyszłości. W związku z tym Emitent podjął działania zmierzające do redukcji tego ryzyka poprzez usadowienie własnych kluczowych punktów agregacyjnych sieci telekomunikacyjnej we Wrocławiu i w Radomiu. Obecnie Emitent posiada trzy własne punkty zlokalizowane we Wrocławiu oraz dwa w Radomiu. Bardzo istotnym działaniem jest w tym zakresie również budowa Centrum Badawczo-Rozwojowego KORBANK, połączonego z własnym centrum danych, które uniezależni Emitenta i całkowicie zredukuje to ryzyko. Dodatkowo, istotnym czynnikiem niwelującym to ryzyko jest powstanie Centrum Telekomunikacyjnego Radom (w skrócie CTR), tj. głównego punktu agregującego ruch telekomunikacyjny w tym mieście wraz z zapleczem data center w Radomiu. Budynek, w którym jest zlokalizowane CTR stanowi własność Emitenta.

- **Ryzyko związane ze zmianami prawa (w tym prawa telekomunikacyjnego)**

Obszar decyzyjny Emitenta, ze względu na specyfikę prowadzonej działalności wyznacza prawo telekomunikacyjne, które w przypadku Polski poddawane jest stosunkowo częstym zmianom.

Zmienność zapisów aktów prawnych odnoszących się do rynku telekomunikacyjnego wynika w dużej mierze z szybkiego rozwoju technologii informacyjnych, a w przypadku naszego kraju także konieczności dostosowania odpowiednich uregulowań do prawodawstwa Unii Europejskiej. Ewentualnym ryzykiem jakie może pojawić się w przyszłości jest ograniczenie możliwości wykonywania niektórych usług lub konieczność poniesienia nakładów związanych z dostosowaniem się do nowych rozwiązań. Istotnym jest tutaj również nakładanie coraz większych obowiązków na operatorów telekomunikacyjnych (w tym operatorów z sektora MSP) w Polsce. Obowiązki te cechują się coraz większą złożonością i odpowiedzialnością oraz niosą ze sobą ryzyko błędnej ich realizacji, a także konieczność poniesienia dodatkowych nakładów. Do najważniejszych zmian w ostatnich czasach należy z pewnością zaliczyć konieczność realizacji obowiązków na rzecz obronności i bezpieczeństwa państwa (słynna Kancelaria Tajna) oraz od roku 2018 RODO. Nie bez znaczenia są również przepisy związane z pozostawianiem spółką publiczną (np. MAR) oraz ogólnie stosowane prawo w Polsce. Nowe przepisy nakładają na operatorów telekomunikacyjnych nowe obowiązki, a co za tym idzie, generują koszty i ryzyko ich niewłaściwego wykonania. W przypadku popełnienia błędu lub niewłaściwego postępowania, Grupa narażona jest m.in. na kary w zakresie poszczególnych regulacji, a w niektórych przypadkach nawet na ryzyko decyzji wymuszających ograniczenie lub zaprzestanie działalności.

W celu zminimalizowania wspomnianego ryzyka Zarząd KORBANK S.A. na bieżąco monitoruje planowane zmiany prawa i podejmuje działania zmierzające do dostosowania się do planowanych zmian. Ponadto Emitent jest członkiem Krajowej Izby Komunikacji Ethernetowej (KIKE) organizacji zrzeszającej małych i średnich operatorów i działającej na ich rzecz. Organizacja ta posiada własny dział prawny, pracujący na rzecz ich członków i dodatkowo monitorujący sytuację prawną operatorów ISP w Polsce. KIKE z wyprzedzeniem informuje o takich zmianach, ale również przygotowuje opracowania i wskazówki, dzięki którym realizacja nałożonych obowiązków jest łatwiejsza.

- **Ryzyko utraty płynności przez podmioty z Grupy**

KORBANK S.A. to dynamicznie rozwijająca się grupa. Tak wysoki poziom rozwoju możliwy jest m.in. dzięki ogromnym nakładom przeznaczanym na inwestycje. Inwestycje te finansowane są zarówno przez kapitał własny, kapitał zewnętrzny (kredyty i pożyczki), jak również kredyty kupieckie u dostawców. Grupa posiada znaczny udział finansowania zewnętrznego w strukturze kapitałów, co w przypadku zmiany polityki kluczowych dostawców lub banków może doprowadzić do zmniejszenia, lub w skrajnym przypadku nawet utraty płynności.

Grupa KORBANK redukuje to ryzyko poprzez współpracę z wieloma instytucjami, bankami oraz kontrahentami (nieuzależnianie się od jednego z nich), jak również ciągły monitoring oraz utrzymywanie dobrych relacji z partnerami biznesowymi, finansującymi rozwój Emitenta. Nie bez znaczenia jest tu również korzystanie z dotacji oraz obecność na rynku New Connect. Choć to ostatnie nie przekłada się wprost na pozyskanie kapitału, buduje wiarygodność Grupy, co w połączeniu z dobrymi wynikami i rokrocznie zwiększającym się zasięgiem sieci pozwala na zaufanie ze strony partnerów biznesowych.

- **Ryzyko związane z budową KORBANK Data Center**

W IV kwartale 2015 roku Emitent uzyskał pozwolenie na budowę Centrum Badawczo-Rozwojowego KORBANK wraz z kompleksem Data Center we Wrocławiu. Projekt zakłada stworzenie nowoczesnego centrum danych o łącznej powierzchni ok. 10 tys. m², które będzie zgodne z normą Tier 3. Początkowo budowa miała być realizowana w czterech etapach (po 2,5 tys. m²), zaś pierwszy etap miał zostać

podzielony na dwa podetapy: 1500 m² i 1000 m². Ostatecznie Emitent zdecydował się na budowę w pierwszym etapie sześciokondygnacyjnego budynku o powierzchni ok. 3 tys. m². Całkowity koszt realizacji czteroetapowego przedsięwzięcia szacowany jest na 80-100 mln zł, zaś budowa budynku, o którym mowa powyżej to nakłady rzędu 12 mln zł. Część inwestycji Emitent poniósł już z własnych środków (m.in. projekt budowlany, koszty uzyskania pozwolenia na budowę, zakup działki itp.). KORBANK S.A. zakłada finansowanie przedsięwzięcia częściowo ze środków własnych, częściowo z kredytu. W pierwszej połowie roku 2020 KORBANK S.A. zawarła umowę na finansowanie tego projektu, o czym poinformował w raporcie ESPI nr 4/2020 z dnia 21 kwietnia 2020 r. Kwota przyznanego finansowania wynosi 8.630.000,00, zaś oprocentowanie kredytu ustalone jest jako suma stawki WIBOR dla jednomiesięcznych depozytów międzybankowych oraz marży banku. Zabezpieczeniem spłaty kredytu są gwarancja FG POIR w wysokości stanowiącej 80,00% kwoty kredytu, tj. w kwocie 6.904.000,00 zł, hipoteka umowna do kwoty 13.695.000,00 zł ustanowiona na rzecz Banku na nieruchomości, stanowiącej przedmiot inwestycji oraz przelew wierzytelności na rzecz Banku z tytułu umowy ubezpieczenia budynku/budynków na ww. nieruchomości. Ponadto, w dniu 4 maja 2020 r. została zawarta umowa na generalne wykonawstwo budynku KORBANK Data Center pomiędzy Emitentem a spółką JPB sp. z o.o. z siedzibą w Szczodre. Z uwagi na wielkość i złożoność projektu, istnieje ryzyko nieprawidłowej realizacji projektu, w tym m.in. błędów Głównego Wykonawcy, błędów formalnych (np. w projekcie), a także błędów powstałych na skutek błędów ludzkich podczas rozliczania projektu. Takie błędy mogą spowodować opóźnienia, a nawet wstrzymanie projektu, a co za tym idzie cofnięcie finansowania i konieczność zwrotu środków z kredytu.

W celu minimalizacji tego ryzyka Emitent utrzymuje dobre relacje, zarówno z bankiem finansującym, jak i innymi bankami. Ponadto, realizacja inwestycji rozłożona jest w czasie, co powoduje, że ryzyko również jest rozłożone w czasie. Istotnym elementem jest tu również doświadczenie Generalnego Wykonawcy, który realizował projekty m.in. dla Starbucks, czy AmRest. Dodatkowo, warto zauważyć, iż ceny nieruchomości we Wrocławiu rosną. Działka zakupiona przez Emitenta na potrzeby projektu znajduje się w kluczowym dla rozwoju biznesu we Wrocławiu miejscu: na terenie Wrocławskiego Parku Technologicznego. Można więc założyć, że wartość przedmiotowej działki z roku na rok rośnie, czego potwierdzeniem są wyceny innych działek, znajdujących się w pobliżu. W przedstawionym ostatnio na konferencji planie rozwoju miasta założono znaczący rozwój tej części Wrocławia, co dodatkowo wpływa na wzrost wyceny tej działki. Nie bez znaczenia jest tu również budowa największej od 1949 roku inwestycji drogowej we Wrocławiu – Trasy Autobusowo-Tramwajowej na Nowy Dwór. Trasa ta przebiegać będzie bardzo blisko kompleksu, na terenie którego znajduje się inwestycja KORBANK S.A., co jeszcze bardziej zwiększy atrakcyjność tego terenu.

- **Ryzyko związane z epidemią COVID-19**

Z uwagi na skalę zjawiska, jak również jego dynamikę, zarząd Emitenta postanowił wyodrębnić ryzyko związane z epidemią od innych ryzyk. Trwająca pandemia wirusa ma istotny wpływ na funkcjonowanie całej światowej gospodarki. Wprowadzone obostrzenia przyczyniają się do ograniczania działalności wybranych branż, a co za tym idzie, cięcia kosztów. Może to spowodować zmniejszanie zakresu współpracy z Emitentem przez poszczególne firmy, a co za tym idzie, obniżenie przychodów i rentowności. Innym problemem w związku z epidemią mogą być zatory płatnicze, spowodowane utratą płynności przez kontrahentów. Nie bez znaczenia jest tutaj również ograniczenie działalności banków i wstrzymanie akcji kredytowej oraz trudności administracyjne (np. kłopoty związane z przemieszczaniem się, czy organizowaniem spotkań). Istotnym zagrożeniem jest tu również ryzyko

zachorowania na COVID przez pracowników i współpracowników Emitenta. Wszystkie te elementy mogą przełożyć się na zmniejszone przychody, jak również dodatkowe koszty po stronie Emitenta.

Grupa przeciwdziałała temu ryzyku aktywnie współpracując z poszczególnymi kontrahentami i indywidualnie rozpatrując każdą trudną sytuację. Istotnym atutem we współpracy z bankami jest wieloletnia dobra historia kredytowa, jak również długofalowa współpraca z niektórymi bankami, a także pozytywna ocena branży w kontekście pandemii. Dodatkowo, Emitent w okresie pandemii wdrożył nowy system pracy zdalnej (akademia.korbank.pl), który jednocześnie stał się jednym z produktów i zaczął generować przychody. Wdrożona praca zdalna ograniczyła również ryzyko potencjalnego zachorowania.

5. Powiązania kapitałowe oraz osobowe KORBANK S.A.

5.1. Powiązania kapitałowe

Na dzień 31 grudnia 2020 r. Emitent był właścicielem udziałów w następujących spółkach:

➤ **100% udziałów w spółce Korbank - Media Cyfrowe Sp. z o.o.**

Nabycie udziałów w spółce nastąpiło 26 stycznia 2011 i było przejawem realizacji strategii rozwoju, która zakładała trwałe połączenie obu podmiotów. Korbank - Media Cyfrowe Sp. z o.o. to podmiot odpowiedzialny za świadczenie usług dla klientów indywidualnych Emitenta oraz za reprezentowanie Emitenta przed tymi klientami. Emitent w osobnym raporcie przedstawia dane skonsolidowane, uwzględniające dane tego podmiotu.

➤ **100% udziałów w spółce Polska Telewizja Szerokopasmowa Sp. z o.o.**

Podmiot ten jest odpowiedzialny za sprzedaż usług telewizji AVIOS w ramach pakietu LUZ (Socjal) („pakiet najniższy”) zarówno w sieci KORBANK, jak i w sieciach partnerów ISP. Spółka zajmuje się również dzierżawą i serwisem sprzętu dla operatorów. Emitent w osobnym raporcie przedstawia dane skonsolidowane, uwzględniające dane tego podmiotu. Spółka Polska Telewizja Szerokopasmowa Sp. z o.o. jest właścicielem 100% udziałów w spółce AVIOS Sp. z o.o. Podmiot ten prowadzi działalność w zakresie świadczenia usług telewizji AVIOS w pakietach płatnych i dodatkowych. Emitent w osobnym raporcie przedstawia dane skonsolidowane, uwzględniające dane tego podmiotu.

➤ **100% udziałów w Korpower Sp. z o.o.**

Korpower Sp. z o.o. (do 8. października 2018 r. GLnet Sp. z o.o) to podmiot początkowo świadczący usługi telekomunikacyjne dla Klientów biznesowych na terenie Wrocławia. Spółka została przejęta przez Emitenta 15 listopada 2017 roku w ramach realizacji strategii w zakresie zwiększania zasięgu sieci. W roku 2020 spółka zajmowała się głównie budową sieci elektrycznych i niskoprądowych dla dużych inwestycji. Emitent w osobnym raporcie przedstawia dane skonsolidowane, uwzględniające dane tego podmiotu.

➤ **70% udziałów w Produkcja Chmur Sp. z o.o.**

Produkcja Chmur Sp. z o.o. to podmiot powołany w celu świadczenia usług przetworzonych data center, w tym usług XaaS. Udziałowcami spółki są KORBANK S.A. (posiada 70% udziałów) oraz Pan Tomasz Magda (30%) – doświadczony menedżer, doskonale znający specyfikę rynku data center. Spółka rozpoczęła działalność w 2020 roku.

➤ **37,5% udziałów w KORBANK CBR Sp. z o.o. sp. k.**

KORBANK CBR Sp. z o.o. sp. k. to spółka powołana w celu realizacji projektu Centrum Badawczo-Rozwojowe KORBANK wraz z Data Center. W roku 2020 spółka nie rozpoczęła operacyjnej działalności biznesowej, z uwagi na zmianę koncepcji i realizację tego projektu przez podmiot dominujący.

5.2. Powiązania osobowe

Na dzień 31.12.2020 r. pomiędzy członkami organów Spółki oraz pomiędzy członkami organów, a akcjonariuszami zachodzą następujące powiązania:

- pan Tymoteusz Biłyk (Prezes Zarządu i akcjonariusz Emitenta) jest mężem pani Danuty Kiernickiej-Biłyk (Członek Rady Nadzorczej Emitenta),
- pan Tymoteusz Biłyk (Prezes Zarządu i akcjonariusz Emitenta) jest bratem pani Elżbiety Koprowskiej (Członek Rady Nadzorczej Emitenta),
- pan Tymoteusz Biłyk (Prezes Zarządu i akcjonariusz Emitenta) jest szwagrem pana Krzysztofa Kiernickiego (Wiceprzewodniczący Rady Nadzorczej Emitenta),
- pani Danuta Kiernicka-Biłyk (Członek Rady Nadzorczej Emitenta) jest żoną pana Tymoteusza Biłyka (Prezes Zarządu i akcjonariusz Emitenta),
- pani Danuta Kiernicka-Biłyk (Członek Rady Nadzorczej Emitenta) jest siostrą pana Krzysztofa Kiernickiego (Wiceprzewodniczący Rady Nadzorczej Emitenta),
- pani Danuta Kiernicka-Biłyk (Członek Rady Nadzorczej Emitenta) jest bratową pani Elżbiety Koprowskiej (Członek Rady Nadzorczej Emitenta),
- pani Elżbieta Koprowska (Członek Rady Nadzorczej Emitenta) jest siostrą pana Tymoteusza Biłyka (Prezes Zarządu i akcjonariusz Emitenta),
- pani Elżbieta Koprowska (Członek Rady Nadzorczej Emitenta) jest szwagierką pani Danuty Kiernickiej-Biłyk (Członek Rady Nadzorczej Emitenta),
- pan Krzysztof Kiernicki (Wiceprzewodniczący Rady Nadzorczej Emitenta) jest szwagrem pana Tymoteusza Biłyka (Prezes Zarządu i akcjonariusz Emitenta),
- pan Krzysztof Kiernicki (Wiceprzewodniczący Rady Nadzorczej Emitenta) jest bratem pani Danuty Kiernickiej-Biłyk (Członek Rady Nadzorczej Emitenta).

Pan Tymoteusz Biłyk – Prezes Zarządu oraz główny akcjonariusz KORBANK S.A. na dzień 31 grudnia 2020 roku był jednocześnie Prezesem Zarządu spółki Korbank - Media Cyfrowe Sp. z o.o. (spółka w 100% zależna od KORBANK S.A.), Prezesem Zarządu spółki Polska Telewizja Szerokopasmowa Sp. z o.o. (spółka w 100% zależna od KORBANK S.A.), Wiceprezesem Zarządu spółki Cyfroner Sp. z o.o., Prezesem Zarządu spółki AVIOS Sp. z o.o., Członkiem Zarządu spółki Produkcja Chmur Sp. z o.o.

Pan Paweł Paluchowski (Wiceprezes Zarządu Emitenta) na dzień 31 grudnia 2020 r. był jednocześnie Członkiem Zarządu spółki Polska Telewizja Szerokopasmowa Sp. z o.o. (spółka w 100% zależna od KORBANK S.A.), Prezesem Zarządu spółki Cyfroner Sp. z o.o., Wiceprezesem Zarządu Spółki AVIOS Sp. z o.o., oraz Wiceprezesem Zarządu spółki Korbank - Media Cyfrowe Sp. z o.o. (spółka w 100% zależna od KORBANK S.A.).

Pani Danuta Kiernicka-Biłyk – Członek Rady Nadzorczej Emitenta na dzień 31 grudnia 2020 r. była jednocześnie Członkiem Zarządu spółki Polska Telewizja Szerokopasmowa Sp. z o.o. (spółka w 100% zależna od KORBANK S.A.) oraz Członkiem Zarządu spółki Korbank - Media Cyfrowe Sp. z o.o. (spółka w 100% zależna od KORBANK S.A.).

6. Strategia rozwoju Grupy Kapitałowej KORBANK S.A.

Rok 2019 to okres kontynuacji realizacji nowej strategii Grupy Kapitałowej KORBANK S.A., opublikowanej w II kwartale 2014 roku. Stworzony dokument zakłada podział na sześć kluczowych obszarów strategicznych, które przedstawione są na poniższym schemacie:



Jak widać na powyższym schemacie, działalność Emitenta można podzielić na działalność stricte telekomunikacyjną (obszary: korporacja telekomunikacyjna, Korbank data center, czy cyfrowa telewizja IPTV Avios) oraz innowacyjne przedsięwzięcia (HOMS – system inteligentnego domu, telewizja bez anteny, KCRM – uniwersalny CRM dla ISP). Model zakłada więc kontynuację realizacji dwóch kluczowych celów, tj.:

1. Utrzymanie silnej pozycji rynkowej w sektorze telekomunikacji przewodowej na obszarze województwa dolnośląskiego oraz w Radomiu, przy jednoczesnym zwiększaniu skali działalności;

2. Realizację innowacyjnych projektów z dziedzin pokrewnych zwiększających potencjał rozwojowy Emitenta.

Powyższe działania idealnie się uzupełniają: pierwszy z nich stanowi stabilne źródło przychodów, kco pozwala częściowo finansować działanie drugie. Taki schemat powoduje, że ryzyko działania jest mocno ograniczone, zaś realizacja innowacyjnych, niepewnych projektów jest mniej niebezpieczna dla funkcjonowania Grupy. W roku 2016 Emitent zrewidował działania w zakresie drugiego z powyższych punktów i skupił się na dwóch najważniejszych elementach, tj:

- Centrum Badawczo-Rozwojowe KORBANK z kompleksem Data Center
- Linia urządzeń multimedialnych KORBOX

W roku 2020 Grupa przede wszystkim kontynuowała rozbudowę sieci światłowodowej na terenie Wrocławia i Radomia, prowadziła budowę Centrum Badawczo-Rozwojowego KORBANK Data Center oraz realizowała kontrakt w zakresie usługi AVIOStech. Nie bez znaczenia był w tym okresie również rozwój węzła wymiany ruchu WRIX i poszerzenie gamy urządzeń KORBOX o nowy dekodery i router. Niezwykle istotnym działaniem była również realizacja przez KORBANK – Media Cyfrowe Sp. z o.o. projektów w ramach Pożyczki szerokopasmowej. Poniżej przedstawiono szczegółowo działania Grupy w podziale na poszczególne obszary strategiczne, wskazane powyżej:

6.1.Korporacja telekomunikacyjna

Grupa Kapitałowa KORBANK S.A. to jeden z największych operatorów telekomunikacyjnych w regionie. To twórca pierwszej w Polsce osiedlowej sieci LAN oraz pierwszej w Polsce sieci FTTH. Przez ponad 20 lat działalności Grupa zdobyła rzeszę zadowolonych Klientów i zbudowała silny wizerunek marki w miejscach, w których świadczy usługi. Z jednej strony Emitent inwestuje w sieci szkieletowe we Wrocławiu i Radomiu, z drugiej zaś buduje również sieci dostępowe, które pozwalają na zwiększanie liczby użytkowników końcowych. Nakłady na inwestycje telekomunikacyjne stanowią największą część wydatków inwestycyjnych KORBANK S.A.

2020 rok to kolejny rok inwestycji dla KORBANK S.A., która kontynuowała rozbudowę sieci szkieletowych w Radomiu i we Wrocławiu. Rozbudowa sieci szkieletowych to jeden z najważniejszych celów strategicznych Emitenta. Działanie to nie tylko zwiększa zasięg sieci ogółem, ale pozwala również na świadczenie bardziej zaawansowanych usług oraz dosprzedaż usług do obecnych Klientów. Oprócz sieci szkieletowych do świadczenia pełnego wachlarza usług niezbędna jest sieć dostępową, którą Emitent również sukcesywnie rozbudowuje. Dzięki obu powyższym działaniom w roku 2020 zasięg sieci Emitenta ponownie się zwiększył, co przełożyło się na zdobycie nowych Klientów i zwiększenie przychodów z tego tytułu. Niezwykle istotnym działaniem w tym obszarze w roku 2020 było ostateczne uporządkowanie poszczególnych biznesów i ich całkowite wydzielenie, w tym wydzielenie sieci w segmencie B2C do podmiotu zależnego – spółki KORBANK Media Cyfrowe Sp. z o.o.. Taka organizacja pozwala łatwiej kontrolować proces inwestycyjny i lepiej nim zarządzać.

W roku 2020 Emitent intensywnie rozwijał swoją działalność telekomunikacyjną w segmentach B2B oraz B2O. 2 listopada 2020 roku KORBANK S.A. powziął informację o wyborze najkorzystniejszej oferty w postępowaniu o udzielenie zamówienia publicznego na zadanie pn.: "Dzierżawa włókien światłowodowych na potrzeby EDU-MAN etap VI ", o znaku CUI-DNZ.3210.21.2020. Zgodnie z otrzymaną informacją w wyniku badania i oceny ofert złożonych w przedmiotowym postępowaniu jako

najkorzystniejsza została wybrana oferta KORBANK S.A z ceną 3 970 440,00 zł brutto. Przedmiotem zamówienia w tym postępowaniu jest dzierżawa włókien światłowodowych na potrzeby placówek edukacyjnych - etap VI w celu zakupu usługi telekomunikacyjnej dzierżawy ciemnych włókien światłowodowych dla Centrum Usług Informatycznych we Wrocławiu umożliwiającą budowę niezawodnego systemu transmisji danych dla placówek edukacyjnych Gminy Wrocław. Zamawiający zastrzega sobie możliwość skorzystania z prawa opcji, o którym mowa w art. 34 ust. 5 ustawy Prawo zamówień publicznych. Zamawiający zastrzega sobie, że zamówienie określane jako "prawo opcji" jest uprawnieniem a nie zobowiązaniem zamawiającego. Wykonanie przedmiotu zamówienia w ramach prawa opcji uzależnione jest od faktycznych potrzeb zamawiającego i jego możliwości finansowych. Brak wykonania przedmiotu zamówienia w zakresie prawa opcji nie rodzi żadnych roszczeń ze strony Wykonawcy. Zamówieniem w ramach prawa opcji objęty jest okres od 01.01.2022 r. do 31.12.2024 r., z zastrzeżeniem, że opcja będzie wzbudzana etapami odpowiadającymi 12 miesiącom kalendarzowym. Emitent informował o tym fakcie w raporcie nr 10/2020 z dnia 2 listopada 2020 roku.

Nie bez znaczenia dla działalności Emitenta w roku 2020 był rozwój węzła wymiany ruchu WRIX oraz usługi ostatniej mili dla operatorów, a także zwiększenie zasięgu sieci, a co za tym idzie, liczby Klientów biznesowych. Za najważniejsze w tym zakresie należy uznać rozbudowę infrastruktury WRIX o kolejne łącza 100G oraz zakup przełączników EXTREME NETWORKS x690. Na nowej infrastrukturze został uruchomiony nowy, w pełni redundantny ring MPLS. Zapewnia to redundancję sesji BGP, lepsze czasy dla klientów z północy Polski, a także terminację ruchu global i mix w Warszawie. W roku 2020 uruchomione zostały również nowe usługi i peeringi w ramach WRIX, m.in.: RETN 10G (nowy port), 4x10G do Netflix, czy styk z Microsoft na porcie fizycznym w Warszawie. Wszystkie te działania przekładają się na wyższą jakość usług i większe zadowolenie Klientów, a co za tym idzie lepsze postrzeganie marki, co może przełożyć się na zwiększanie przychodów w tym obszarze.

Istotna dla rozwoju Grupy Kapitałowej KORBANK S.A. w roku 2020 była również działalność podmiotu zależnego – spółki KORBANK Media Cyfrowe Sp. z o.o. – spółki odpowiedzialnej za sprzedaż i rozliczanie usług w segmencie B2C oraz za tworzenie sieci w tym obszarze. Poniżej przedstawiono szczegółowe zestawienie najważniejszych działań tego podmiotu w roku 2020.

1. Realizacja projektów w ramach tzw. „Pożyczki szerokopasmowej”

Jednym z najistotniejszych projektów dla KORBANK – Media Cyfrowe Sp. z o.o. jest realizacja tzw. „Pożyczki szerokopasmowej”, tj. oferty finansowania skierowanej do Przedsiębiorców Telekomunikacyjnych. Pożyczka udzielana jest w ramach Programu Operacyjnego Polska Cyfrowa na lata 2014-2020, współfinansowanego z Europejskiego Funduszu Rozwoju Regionalnego.

W roku 2020 Spółka zawarła kolejne umowy. W dniu 14 stycznia 2020 r. do siedziby Korbank – Media Cyfrowe Sp. z o.o. wpłynęła podpisana kolejna umowa kredytowa, zawarta w ramach projektu pomiędzy spółką Korbank – Media Cyfrowe Sp. z o.o. a Alior Bank S.A. z siedzibą w Warszawie. Kwota przyznanego finansowania wyniosła 2.030.000,00 zł. Spółka zobowiązała się również do wniesienia wkładu własnego w łącznej kwocie 265.747,70 zł. W dniu 24 kwietnia 2020 r. została zawarta kolejna umowa w ramach ww. projektu pomiędzy spółką Korbank – Media Cyfrowe Sp. z o.o. a Alior Bank S.A. z siedzibą w Warszawie. Kwota przyznanego finansowania wynosi 3 900 000,00 zł. Korbank – Media Cyfrowe Sp. z o.o. zobowiązała się również do wniesienia wkładu własnego w łącznej kwocie 449 840,00 zł.

W opinii Zarządu jest Pożyczka szerokopasmowa to dobry produkt, zarówno z punktu widzenia pożyczkobiorcy, jak i całego rynku – jako instrument zwrotny nie powoduje jego „psucia” poprzez obniżanie cen usług. Realizacja pożyczki szerokopasmowej pozwoli nie tylko zwiększyć zasięg sieci, ale pozytywnie wpłynie na przepływy finansowe i płynność KORBANK – Media Cyfrowe Sp. z o.o.

2. Zwiększenie aktywności marketingowej i sprzedażowej

Działalność w zakresie marketingu i sprzedaży jest dla operatorów telekomunikacyjnych kluczowa. KORBANK Media Cyfrowe Sp. z o.o. rozwijała się intensywnie w tym zakresie, budując rozpoznawalność i dobry wizerunek marki KORBANK.

Najintensywniejsze działania w zakresie marketingu i sprzedaży KORBANK – Media Cyfrowe Sp. z o.o. prowadziła w czwartym kwartale 2020 roku. W okresie tym spółka przeprowadziła wiele akcji marketingowych, w tym między innymi:

- Kampanie ulotkowe
- „Tramwaj KORBANKu” (ekspozycja reklamy na tramwaju we Wrocławiu – kontynuacja działania)
- Współpraca z wrocławskim schroniskiem dla zwierząt (działania z zakresu CSR) – jak co roku Emitent przekazał schronisku potrzebne rzeczy.

Ponadto, jak co roku, w listopadzie Spółka przeprowadziła akcję promocyjną „Black Friday”, która polega na znaczącym obniżeniu cen, tylko w tym dniu. Akcja ta na stałe wpisała się już w kalendarz działań i ma pozytywny wpływ na PR w segmencie B2C. Tym razem akcja trwała dłużej i przelożyła się na większą sprzedaż w segmencie B2C.

3. Zwiększanie zasięgu sieci o nowe osiedla

Nie bez znaczenia dla rozwoju Spółki miał rozwój Sieci Światłowodowej KORBANK w ramach całej grupy. Dzięki temu rozwojowi, Korbank Media Cyfrowe sp. z o.o. poszerzyła zasięg działalności o nowe osiedla. W roku 2020 były to m.in.:

- Osiedle Blockpol przy ul. Tęczowej we Wrocławiu
- Osiedle PCG przy ul. Maślickiej we Wrocławiu
- Osiedle TBS przy ul. Afgańskiej we Wrocławiu
- Osiedle Nowe Żerniki we Wrocławiu
- Osiedle Arteo Mglista / Skarbowców we Wrocławiu
- Osiedle Promenady Wrocławskie – etap 10 we Wrocławiu
- Osiedle przy ul. Wyścigowej – etap 3 w Radomiu
- Osiedle przy ul. Mokrej w Radomiu
- Osiedle przy ul. Focha w Radomiu
- Echo Investment - Ogrody Graua przy ul. Gdańskiej we Wrocławiu
- Browary Wrocławskie - etap 1 przy ul. Jedności Narodowej we Wrocławiu
- Dewelopart przy ul. Jordanowskiej we Wrocławiu

- Osiedle przy ul. Nyskiej we Wrocławiu
- Postów Greckich - SMB Kazimierz w Radomiu
- Osiedle Idylla przy ul. Włókniarzy we Wrocławiu
- Osiedle Kameralna Klecina przy ul. Kobierzyckiej we Wrocławiu
- 5. etap osiedla Punkt Piękna przy ul. Pięknej we Wrocławiu
- Osiedle przy ul. Koflątąja w Puławach
- Osiedle przy ul. Kościuszki w Puławach.
- Osiedle Promenady Wrocławskie – etap 8 we Wrocławiu
- Osiedle Kwadrat we Wrocławiu
- Nowe Centrum Południowe – etap 2
- Port Popowice we Wrocławiu
- Dorzecze Legnickiej – etap

Na ww. osiedlach Spółka rozpoczęła świadczenie usług internetowych, telewizyjnych i telefonicznych. Rozbudowa zasięgu świadczonych usług to dla KORBANK Media Cyfrowe Sp. z o.o. nadal najważniejszy cel działalności. Dzięki temu zarówno przychody, jak i zysk netto mogą sukcesywnie rosnąć.

Intensyfikacja działań marketingowo-sprzedażowych w połączeniu z rozbudową sieci światłowodowej, która poskutkowała zwiększeniem zasięgu świadczenia, a także realizacja Pożyczki szerokopasmowej spowodowały wzrost liczby Klientów, a co za tym idzie, wzrost sprzedaży usług multimedialnych w segmencie B2C oraz wzrost przychodów spółki zależnej w tym obszarze, a co za tym idzie i całej Grupy Kapitałowej KORBANK S.A. W opinii zarządu należy spodziewać się kontynuacji tego trendu w kolejnych latach.

6.2. Cyfrowa telewizja IPTV AVIOS

Telewizja AVIOS to jedna z największych platform IPTV dla operatorów ISP w Polsce. Usługa realizowana jest w dwóch modelach: technologicznym (tzw. AVIOStech, tj. obsługa techniczna platformy AVIOS z wyłączeniem kontentu TV (AVIOStech – realizowana bezpośrednio przez KORBANK S.A.) oraz pełnym – AVIOS – dostarczanie kompleksowej usługi telewizyjnej do abonentów wspólnie z operatorami ISP – realizowana przez podmioty zależne: AVIOS Sp. z o.o. oraz Polska Telewizja Szerokopasmowa Sp. z o.o. (technologię dostarcza KORBANK S.A.)

W roku 2020 Grupa po raz kolejny odnotowała wzrost liczby Klientów i przychodów z usługi telewizyjnej AVIOS, zarówno w segmencie B2C (zwiększenie liczby Klientów końcowych), jak i B2O (zwiększenie liczby operatorów współpracujących). Taka sytuacja była możliwa dzięki wytężonej pracy całego zespołu AVIOS oraz ciągłemu rozwojowi produktu.

Istotnym elementem, mającym wpływ na wyniki finansowe Emitenta w tym obszarze była z pewnością realizacja kolejnego kontraktu w obszarze AVIOStech. Emitent zrealizował kontrakt, o którym informował w raportach za III i IV kwartał 2020. Kontrakt opiewał na ok. 1 mln zł i dotyczył m.in.

dostawy urządzeń (dekoderów, serwerów), wdrożenia usługi oraz udzielenia licencji na system telewizyjny.

Istotną kwestią dla rozwoju Grupy Kapitałowej KORBANK S.A. w obszarze telewizji AVIOS jest również działalność podmiotów zależnych odpowiedzialnych za dystrybucję tej usługi (AVIOS Sp. z o.o., Polska Telewizja Szerokopasmowa Sp. z o.o.), zwłaszcza w zakresie marketingu i PR usługi. Działalność ta przekłada się na wzrost liczby Klientów, a co za tym idzie, przychodów w tym obszarze. Do najważniejszych działań można tu zaliczyć:

- spotkania online z partnerami oraz wideoszkolenia pracowników partnerów - z wykorzystaniem systemu KORMEETING (Akademia KORBANK)
- wprowadzenie nowych promocji - z krótkim zobowiązaniem oraz wprowadzenie nowego pakietu z programami jakości 4K - 4x4K
- dalsza współpraca z federacją FEN MMA, organizującą gale sportów walki, transmitowane m.in. w telewizji Polsat. W analizowanym okresie odbyły się kolejne gale FEN 29, które cieszyły się sporym zainteresowaniem wśród potencjalnych Klientów. Emitent jest stałym partnerem FEN, co przekłada się na wzajemne działania marketingowe, które pozytywnie wpływają na wizerunek obu stron.
- tzw. „Otwarte okna”, tj. odkodowanie i udostępnianie wszystkim Klientom wybranych kanałów premium. Do najważniejszych z nich można zaliczyć „Otwarte okno z plusem” (wspólnie z grupą Canal+), odkodowanie kanałów z grupy TVN oraz Nicktoons i Nick Jr.
- wdrożenie nowej oferty telewizji AVIOS. Celem zmiany było zaspokojenie potrzeb każdej z grup odbiorców, w tym również tej, która na co dzień nie ogląda telewizji. Ważnym elementem było tutaj powstanie nowego pakietu tzw. „socjalnego”, składającego się z kanałów bezpłatnych.
- ciągle poszerzanie oferty o nowe kanały telewizyjne, m.in.: EWTN Adoracja, Superstacja, Active Family

Wszystkie ww. działania przyczyniły się do wzrostu liczby Klientów platformy AVIOS, a co za tym idzie i przychodów w tym obszarze.

6.3.HOMS – system inteligentnego domu

HOMS (Home Online Management System) to system inteligentnego domu przeznaczony zarówno dla użytkowników indywidualnych, jak i biznesowych. HOMS pozwala na zdalne sterowanie urządzeniami domowymi z poziomu tabletu, komputera, telefonu lub telewizora. Dzięki systemowi HOMS można sprawdzać stan danych urządzeń (np. czujnik zalania, dymu, otwarcia), jak również sterować ustawieniami poszczególnych urządzeń (np. oświetlenie, rolety, ogrzewanie). HOMS występuje w dwóch wariantach: przewodowym – przeznaczonym dla dużych, nowobudowanych inwestycji, posiadającym nieograniczone możliwości sterowania (jeden moduł to aż 168 obwodów) oraz bezprzewodowym – bazującym na protokole Z-Wave, opartym o subskrypcyjny model, przeznaczonym głównie dla klientów indywidualnych w zabudowie wielorodzinnej. HOMS umożliwia sterowanie urządzeniami domowymi, takimi jak:

- Ogrzewanie
- Oświetlenie
- Kontrola dostępu
- Nawadnianie (np. zraszanie ogrodu)
- Monitoring
- Kontrola otwarcia

W roku 2020 Emitent kontynuował obsługę bieżącą Klientów systemu oraz prace nad nową wersją systemu i protokołu Korwave. Protokół ten cechuje się lepszymi od innych protokołów cechami (niższe koszty produkcji oraz użytkowania, większy zasięg, uniwersalność urządzeń). Korzystając z własnego protokołu Emitent uniezależnia się od zewnętrznych licencji (np. Z-wave) oraz ma możliwość rozwoju własnego produktu na arenie międzynarodowej.

6.4. Centrum Badawczo-Rozwojowe KORBANK Data Center

Centrum Badawczo-Rozwojowe KORBANK Data Center to jeden z największych i najważniejszych projektów KORBANK S.A. W ramach projektu docelowo ma powstać nowoczesne Centrum Badawczo-Rozwojowe wraz z kompleksem Data Center, które będzie spełniało normę Tier 3. Projekt zakłada budowę nowoczesnego budynku i stworzenia centrum danych w oparciu o najnowsze, innowacyjne technologie. Pierwotnie w pierwszym etapie zakładano realizację budynku trzykondygnacyjnego o powierzchni 1500 m², jednakże, z uwagi na przeprowadzone analizy i zebrane wstępne oferty, Emitent zdecydował się rozszerzyć ten pomysł. Ostatecznie wykonano dokumentację projektową w tym zakresie i projektant w dniu 23.12.2020r. złożył do Wydziału Architektury Urzędu Miasta Wrocławia Projekt Budowlany Zmian 3 w celu uzyskania decyzji zamiennej pozwolenia na budowę. Decyzja została uzyskana w roku 2021. Nowy projekt zakłada podniesienie budynku o kolejne 3 kondygnacje, co daje łączną powierzchnię pierwszego etapu ok. 3 tys. m².

Kluczowym okresem dla tego obszaru okazała się pierwsza połowa roku 2020. W okresie tym Emitent zawarł umowę o kredyt inwestycyjny z Santander Bank Polska spółka akcyjna z siedzibą w Warszawie (zob. raport bieżący nr 4/2020 z 21 kwietnia 2020 r.). Kwota przyznanego finansowania wyniosła 8.630.000,00, zaś oprocentowanie kredytu ustalone jest jako suma stawki WIBOR dla jednomiesięcznych depozytów międzybankowych oraz marży banku. Dzień spłaty kredytu ustalono na 30 kwietnia 2030 roku. Finansowanie przeznaczone jest na budowę pierwszej części pierwszego etapu budynku wielofunkcyjnego Data Center we Wrocławiu. W ramach projektu miał powstać pierwszy moduł Centrum Badawczo-Rozwojowego wraz z Data Center, o powierzchni całkowitej ok. 1,6 tys. m², które będzie spełniało normę Tier 3. Strony ustaliły następujące zabezpieczenia ww. umowy:

1. Gwarancja FG POIR w wysokości stanowiącej 80,00% kwoty kredytu, tj. w kwocie 6 904 000 zł
2. Hipoteka umowna do kwoty 13 695 000 zł ustanowiona na rzecz Banku na nieruchomości, stanowiącej przedmiot inwestycji - obecnie jest to działka, na której będzie prowadzona inwestycja
3. Przelew wierzytelności na rzecz Banku z tytułu umowy ubezpieczenia budynku/budynków na ww. nieruchomości.

Termin wykorzystania ww. środków został wydłużony do 30 czerwca 2021 r., z uwagi na rozbudowę projektu, o której mowa powyżej. Do momentu publikacji niniejszego raportu współpraca z bankiem układa się bardzo dobrze.

Drugim istotnym działaniem w tym obszarze było zawarcie istotnej umowy pomiędzy Emitentem a spółką JPB sp. z o.o. z siedzibą w Szczodre (zob. raport bieżący nr 6/2020 z 4 maja 2020 r.). Przedmiotem zawartej umowy jest kompleksowe wykonanie robót budowlanych określonych w dokumentacji projektowej, zgodnej z decyzją pozwolenia na budowę pierwszej części pierwszego etapu budynku wielofunkcyjnego Data Center we Wrocławiu. Zakres prac obejmuje kompleksowe wykonanie inwestycji oraz zagospodarowanie terenu. Pierwotny termin realizacji budowy strony ustaliły na 30 kwietnia 2021 roku, wynagrodzenie Wykonawcy miało wynieść 8 184 650,00 zł netto, zaś płatności winny być regulowane na podstawie faktur częściowych wystawianych w oparciu o potwierdzone częściowe protokoły odbioru poszczególnych etapów. Po zmianie koncepcji, strony w roku 2021 ustaliły nowe warunki współpracy, uwzględniające zmiany.

W roku 2020 Emitent realizował budowę Centrum, zgodnie z pierwotnymi założeniami, jednocześnie przygotowując się do nowej koncepcji i prowadząc prace w zakresie, w którym mógł ją realizować. Do najważniejszych zadań, wykonanych w tym okresie należały:

- Szalowanie i zbrojenie ścian kondygnacji 1 (os E i ściany trzonu komunikacyjnego wraz z windą)
- Zabetonowanie ścian trzonu komunikacyjnego wraz z windą
- Kontynuacja murowania ścian kondygnacji 0
- Kontynuacja szalowania stropu nad 1 piętrem (wyszalowano 60% stropu)
- Ściana żelbetowa z logo - wyzbrojono do poziomu 0,00
- roboty żelbetowe kondygnacji -1 (fundament, ściany, strop, schody z kondygnacji -1 na 0) i częściowo kondygnacji 0 (ściany i strop),
- roboty hydroizolacji oraz termoizolacji kondygnacji -1.
- wykopy, zaszalowano i zabetonowano ławy i stopy zewnętrzne - od strony północno-wschodniej

Budowa KORBANK Data Center to jedna z największych inwestycji Emitenta w historii. W opinii Zarządu usługi związane z centrum danych, zarówno mniej, jak i bardziej przetworzone, są naturalnym uzupełnieniem oferty i dobrze komponują się z możliwością zaoferowania usług telekomunikacyjnych w regionie. Inwestycja realizowana jest przez podmiot dominujący.

6.5.KCRM – uniwersalny CRM dla ISP

W roku 2020 Emitent kontynuował rozwój systemu. W okresie tym dodane zostały nowe funkcjonalności, zwłaszcza z obszaru funkcjonalności dotyczących raportów techników i instalatorów, dostosowania działania systemu do nowych wymogów formalnych, czy rozwoju funkcjonalności związanych z API panelu Klienta. Za najważniejsze działania w tym obszarze w 2020 roku należy uznać:

- Wdrożenie systemu celera
- Raport klientów na potrzeby GUS
- Migracja do Framework Django 1.11
- Obsługa gmin w adresach TERYT
- Mechanizm wysyłki wiadomości i dokumentów przez panel klienta
- Wymiana API w panelu Klienta
- Nowy, czytelniejszy interfejs raportów techników
- System punktowy techników: integracja z punktami dotyczącymi poszczególnych prac, podsumowanie miesiąca oraz raport punktowy techników, wyceny punktowe prac zleconych
- Dodanie informacji o fakturach i rozrachunkach w panelu
- Refaktoryzacja generatora umów
- Modernizacja bakendu systemu przypominania o płatności

Warto zauważyć, iż na przestrzeni lat system KERP stał się zaawansowanym systemem ERP (z modułem CRM) przeznaczonym dla operatorów telekomunikacyjnych. Wszelkie zmiany wprowadzane do KERP zwiększają jego wydajność, ale również integrują np. z panelem AVIOS – systemem obsługi partnerów AVIOS. Takie działanie może w przyszłości spowodować większą integrację, a co za tym idzie, większą sprzedaż w obszarze telewizji AVIOS.

6.6. KORBOX – unikatowe, multimedialne centrum rozrywki

KORBOX do seria urządzeń multimedialnych, łączących w sobie funkcje dekodera telewizji cyfrowej i interaktywnego odtwarzacza mediów (a od roku 2016 również urządzeń telekomunikacyjnych). To jedyne tego typu urządzenia na polskim rynku, łączące w sobie tyle niezwykłych funkcji, takich, jak:

- Dekoder cyfrowej telewizji IPTV
- Router WiFi (Internet)
- Multimedia Player
- System Homs - Zarządzanie własnymi urządzeniami inteligentnego domu,
- Funkcje hotelowe (m.in. system zamawiania usług)

Oprócz ww. funkcjonalności dekodery KORBOX posiadają również multimedialne funkcje, takie jak: serwis YouTube, przeglądarka internetowa, dostęp do multimedii, Internetowe radio, gry internetowe oraz aplikacja „Korfejs”, umożliwiająca podłączenie urządzenia za pomocą konta na Facebooku i dzielenie się emocjami na ekranie telewizora. KORBANK S.A. jest odpowiedzialna za dostarczanie odpowiedniego oprogramowania dla projektu i utrzymanie go, a także wsparcie techniczne. Sprzęt dystrybuowany jest dla operatorów przez podmiot zależny – spółkę Polska Telewizja Szerokopasmowa Sp. z o.o.

W roku 2020 rodzina dekoderek KORBOX powiększyła się właśnie o nowy model – Bigben. To kolejny już STB przystosowany do odbioru sygnału 4K. Wzbogacony o wyświetlacz na panelu przednim KORBOX BIGBEN skrywa w sobie procesor Quad Core 2.0 Ghz, 1GB RAM oraz 8GB eMMC. Wbudowany

w dekoder zestaw oprogramowania zapewnia najwyższą jakość telewizji cyfrowej IP, a dostępne aplikacje dają możliwość przeglądania Internetu, oglądania filmów na YouTube czy nagrywania ulubionych kanałów telewizyjnych. Drugim z dekodery, które zostały wprowadzone do oferty KORBOX w oku 2020 był KORBOX SoiaV 4K. To kolejny już STB przystosowany do odbioru sygnału ultra HD (4K). Box posiada procesor ARM Cortex A53 1.35 GHz i obsługuje wiele formatów audio i wideo.

Linia urządzeń KORBOX to oprócz dekodery IPTV, również urządzenia sieciowe, zarówno dostępne, jak i szkieletowe. W roku 2020 do rodziny KORBOXów dołączył nowy router KORBOX 4. KORBOX 4 to niejako następcą Gigabitusa tj. superszybki, dwuzakresowy router, który osiąga bezprzewodowo prędkość do 950 Mbps (przebadane w laboratorium). Urządzenie posiada innowacyjny system provisioningu, tj. funkcję zdalnego zarządzania, dzięki której router w tym trybie pobiera konfigurację z panelu, a pracownik obsługi klienta może zmieniać abonentowi hasła, SSID i inne parametry routera. Niezwykle istotnym elementem routera jest wysoki poziom bezpieczeństwa oraz system filtrowania treści, który został wdrożony w roku 2021. System ten pozwala na czasowe wyłączenie dostępu do Internetu i niewyświetlanie stron niechcianych w poszczególnych kategoriach (np. pornografia, przemoc).

Oprócz ww. obszarów istotnym działaniem przeprowadzonym przez Emitenta w 2020 roku było stworzenie i rozwój platformy e-learningowej KORMEETING (Akademia Korbank). Dzięki temu rozwiązaniu, do przeprowadzenia zdalnych lekcji wystarczy tylko komputer z Internetem i mikrofon. Prowadzący może prezentować dowolne treści wybranej grupie uczniów, komunikując się z nimi w sposób doskonale młodzieży znany z internetowych komunikatorów, jednakże z pełną funkcjonalnością dydaktyczną zbliżoną do fizycznej obecności w klasie. System umożliwia m.in.:

- ✓ słuchanie i oglądanie prezentacji bez wychodzenia z domu,
- ✓ aktywny udział w grupach dyskusyjnych i zadawanie pytań prowadzącemu,
- ✓ kontakt tekstowy, audiofoniczny i wideofoniczny,
- ✓ połączenia grupowe i prywatne,
- ✓ archiwizowanie sesji szkoleniowych,
- ✓ przesyłanie dokumentów, prezentacji i plików multimedialnych,
- ✓ pisanie, rysowanie na tablicy, powiększanie wybranych elementów.

W 2020 roku Emitent skupił się na dwóch modelach sprzedaży w ramach dwóch marek: KORMEETING (marki premium przeznaczonej głównie dla biznesu) oraz Akademia KORBANK – marki stworzonej z myślą o społecznej odpowiedzialności i wsparciu organizacji non-profit. Ważnym elementem dla promocji marki Kormeeting była intensyfikacja działań marketingowych pod hasłem „Zostań w domu, jeśli możesz!”, w tym najważniejsze z nich, tj.:

- reklama w radiu
- wideoreklama w Internecie

Stworzenie systemu KORMEETING z jednej strony znacząco usprawniło pracę Emitenta w okresie pandemii koronawirusa, z drugiej zaś strony, produkt ten został przyjęty na rynku i stał się dodatkowym źródłem przychodów. Projekt realizowany jest przez podmiot dominujący.

Rok 2020, choć zdominowany przez pandemię koronawirusa, nie obył się bez wydarzeń branżowych. Znakomita większość z nich odbywała się w formule online. KORBANK S.A. brał czynny udział w wybranych wydarzeniach. W czwartym kwartale 2020 r. Emitent zaangażował się również w realizację Wirtualnego Kongresu Przedsiębiorców Telekomunikacyjnych. Przedsięwzięcie to, choć organizowane online, okazało się być jednym z najważniejszych wydarzeń świata telekomunikacji w Polsce w poprzednim roku. Przedstawiciele Emitenta wielokrotnie pojawiali się na wirtualnej scenie z wykładami, prelekcjami, czy panelami dyskusyjnymi. Za najważniejsze należy tu z pewnością uznać prowadzenie panelu dyskusyjnego TV a nowe technologie, w którym udział wzięli przedstawiciele operatorów, integratorów oraz regulatorów (w panelu wziął udział m.in. przewodniczący Krajowej Rady Radiofonii i Telewizji). Warte uwagi jest również organizacja Forum Rozwoju MŚP – internetowego spotkania przedsiębiorców realizowanego wspólnie z Dolnośląskim Funduszem Rozwoju, pod patronatem Marszałka Województwa Dolnośląskiego. Podczas ww. spotkania omawiane były tematy związane z gospodarczym patriotyzmem, rozwojem polskich MŚP oraz budowaniem silnego zespołu.

7. Wykaz akcji jednostki dominującej KORBANK S.A. posiadanych przez Członków Zarządu na dzień 31.12.2020 r.

Na dzień 31 grudnia 2020 r. Członkowie Zarządu spółki KORBANK S.A. posiadali następującą liczbę akcji poszczególnych serii:

Akcjonariusz	Seria akcji	Liczba akcji	Liczba głosów	Udział w kapitale zakładowym	Udział w ogólnej liczbie głosów
Tymoteusz Biłyk	A*, B	4 040 578	7 040 578	81,85%	88,71%
Pozostali	C, D	896 042	896 042	18,15%	11,29%
Suma	A, B, C, D	4 936 620	7 936 620	100,00%	100,00%

** Akcje imienne serii A Emitenta są uprzywilejowane w ten sposób, iż każda akcja serii A daje prawo do wykonania dwóch głosów na Walnym Zgromadzeniu Spółki*

Źródło: Emitent

8. Aktualna oraz przewidywana sytuacja finansowa Grupy

Rok 2020 to dla Grupy Kapitałowej KORBANK S.A. kolejny rekordowy okres. Skonsolidowane przychody ze sprzedaży w tym okresie wyniosły 29 093 075,10 zł, co w stosunku do roku 2019, kiedy to wyniosły one 28 505 005,01 zł stanowi wzrost o 2,06%. Zysk netto w tym samym okresie wzrósł o 15,19% z poziomu 5 039 568,23 zł w roku 2019 do 5 804 938,08 zł w roku 2020. Na uwagę z pewnością zasługuje wysoka wartość wskaźnika EBITDA, który wzrósł o 15,26% z poziomu 7 496 873,19 zł w roku 2019 do historycznie wysokiego poziomu 8 641 037,92 zł w roku 2020. Utrzymanie tak wysokiego poziomu wskaźnika EBITDA od kilku już lat świadczy o permanentnym zwiększaniu zakresu działalności i utrzymywaniu dodatniego wyniku finansowego oraz stabilnych przepływów finansowych.

Jednym z czynników, mającym wpływ na utrzymanie dobrych wyników finansowych przez Emitenta był wzrost sprzedaży w obszarze telekomunikacyjnym w segmentach B2B oraz B2O. Z jednej strony Grupa zanotowała dobrą sprzedaż do Klientów biznesowych, z drugiej zaś znaczący rozwój węzła wymiany ruchu WRIX oraz działalności w zakresie obsługi innych operatorów telekomunikacyjnych, a także w segmencie B2C (realizowane przez KORBANK – Media Cyfrowe Sp. z o.o.). Ww. działalności są niejako komplementarne – dzięki rozwojowi w segmencie B2O Emitent rozszerza zasięg sieci szkieletowej, oferując również usługi Klientom biznesowym i indywidualnym, co prowadzi do rozbudowy sieci dostępowej.

Bardzo ważnym działaniem, realizowanym przez Grupę w roku 2020 była budowa Centrum Badawczo-Rozwojowego KORBANK Data Center. W ramach przedsięwzięcia docelowo ma powstać nowoczesne Data Center, które będzie spełniało normę Tier 3. Projekt zakłada budowę nowoczesnego budynku i stworzenia centrum danych w oparciu o najnowsze, innowacyjne technologie. KORBANK S.A. w roku 2020 zawarła dwie istotne umowy - o finansowanie oraz generalne wykonawstwo pierwszego etapu inwestycji, którego budowa w analizowanym okresie mocno przyspieszyła. Ponadto, w związku z rozwojem koncepcji, Emitent zdecydował się zwiększyć zakres projektu. Ww. działania przełożyły się na znaczący wzrost wydatków z działalności inwestycyjnej, a także wzrost zobowiązań długoterminowych i krótkoterminowych, wynikających z zaciągniętego na ten cel kredytu. W opinii Zarządu należy spodziewać się dalszego zwiększenia nakładów inwestycyjnych, a także zobowiązań długoterminowych, a w dłuższej perspektywie przychodów i kosztów z tej działalności w kolejnych latach.

Istotną kwestią dla wyników finansowych KORBANK S.A. był również rozwój usługi telewizyjnej AVIOS. Usługa realizowana jest w dwóch modelach: technologicznym (tzw. AVIOStech, tj. obsługa techniczna platformy AVIOS z wyłączeniem kontentu TV – realizowana bezpośrednio przez KORBANK S.A.) oraz pełnym – AVIOS – dostarczanie kompleksowej usługi telewizyjnej do abonentów wspólnie z operatorami ISP – realizowana przez podmioty zależne – AVIOS Sp. z o.o. oraz Polska Telewizja Szerokopasmowa Sp. z o.o., zaś technicznie przez KORBANK S.A. Za najważniejsze należy tu uznać realizację kontraktu w obszarze AVIOStech. Emitent zrealizował kontrakt, o którym informował w raportach za III i IV kwartał 2020. Kontrakt opiewał na ok. 1 mln zł i dotyczył m.in. dostawy urządzeń (dekoderów, serwerów), wdrożenia usługi oraz udzielenia licencji na system telewizyjny. Oprócz realizacji ww. kontraktu bardzo dobre wyniki osiągnęły również spółki zależne odpowiedzialne za dystrybucję usługi AVIOS do operatorów – AVIOS Sp. z o.o. oraz Polska Telewizja Szerokopasmowa Sp. z o.o. Osiągnięcie dobrych wyników w tym obszarze jest efektem konsekwentnego powiększania liczby klientów, zarówno w segmencie B2O, jak i B2C oraz gospodarskiemu, racjonalnemu zarządzaniu kosztami.

Na uwagę w skonsolidowanym bilansie zasługuje z pewnością wzrost zobowiązań oraz należności z tytułu dostaw i usług. Wzrost zobowiązań wynika głównie z późnej wypłaty transz Pożyczki szerokopasmowej, co z kolei spowodowało przesunięcie płatności do dostawców na łączną kwotę ok. 3,5 mln zł. Przesunięcie to było krótkotrwałe i nie miało żadnego wpływu na bieżącą działalność i współpracę z kontrahentami. Wzrost należności jest z kolei efektem realizacji większych kontraktów, w tym sprzedaży części sieci przez podmiot dominujący oraz zamówieniem większej ilości sprzętu pod koniec roku. Płatności zostały przesunięte na kolejny rok, przesunięcie nie ma wpływu na bieżącą działalność i współpracę z kontrahentami.

Istotny wpływ na wyniki finansowe Emitenta roku miała też rozpoczęta w 2019 r. reorganizacja wewnętrzna w ramach grupy, tj. przeniesienie poszczególnych obszarów biznesowych do spółek docelowych. Reorganizacja ta polegała m.in. na ostatecznym wydzieleniu usług telekomunikacyjnych w segmencie B2C do podmiotu zależnego – spółki KORBANK – Media Cyfrowe Sp. z o.o. Proces ten w roku 2020 z jednej strony wpłynął na zmniejszenie zarówno przychodów, jak i kosztów KORBANK S.A. w obszarze B2C, z drugiej zaś spowodował zwiększenie przychodów z tytułu sprzedaży sieci jednostkowo.

Kolejnym istotnym elementem, jaki miał wpływ na wyniki finansowe, osiągnięte przez Grupę Kapitałową KORBANK S.A. była działalność podmiotu zależnego - spółki KORBANK Media Cyfrowe Sp. z o.o. Choć generalnie przychody i zysk netto spółki spadły w stosunku do wyników z roku 2019, to wynika to głównie z wydzielenia telewizji AVIOS do podmiotów celowych (o czym mowa w niniejszym raporcie oraz raporcie rocznym za 2019 rok). W obszarze telekomunikacji w segmencie B2C spółka zwiększyła liczbę Klientów oraz przychody ze sprzedaży. Spółka odnotowała dodatnie przepływy z działalności operacyjnej i finansowej, jednocześnie notując bardzo duże, ujemne przepływy z działalności inwestycyjnej. Taki stan rzeczy wynika przede wszystkim z realizacji inwestycji telekomunikacyjnych, w tym zwłaszcza projektu Pożyczka szerokopasmowa, co dodatkowo przełożyło się na wzrost zobowiązań długoterminowych (kredyty i pożyczki), zarówno w spółce celowej, jak i w całej grupie.

Nie bez znaczenia dla wyników finansowych całej Grupy w roku 2020 była również działalność spółki zależnej KORPOWER Sp. z o.o. Spółka utrzymała wysoki poziom przychodów i dodatni wynik netto, co było możliwe dzięki pozyskaniu nowych kontraktów i skutecznej ich realizacji.

Ujemny wynik finansowy w 2020 roku zanotowała spółka Produkcja Chmur Sp. z o.o. (ok. -120 tys. zł). Sytuacja ta wynika z konieczności poniesienia kosztów związanych z rozpoczęciem działalności, w tym kosztów budowy usługi. W kolejnych latach Zarząd Spółki spodziewa się zwiększenia przychodów przy jednoczesnym, proporcjonalnym, zwiększaniu kosztów działalności.

W kolejnych latach Zarząd Emitenta zamierza kontynuować realizację przyjętej w 2014 roku strategii, przy uwzględnieniu reorganizacji w ramach grupy, o której mowa powyżej, tj. skupieniu się na działalności telekomunikacyjnej w segmentach B2B i B2O oraz dostarczaniu rozwiązań technologicznych i licencyjnych (np. usługa AVIOStech). W przyszłości należy spodziewać się nieznacznej korekty, zarówno przychodów, jak i wyniku finansowego Spółki

9. Charakterystyka zatrudnienia w Grupie

W roku 2020 przeciętne zatrudnienie w Grupie Kapitałowej KORBANK S.A. na podstawie umów o pracę (w przeliczeniu na etaty) wyniosło 39,75 etatu, co w porównaniu z rokiem 2019, kiedy to zatrudnienie to wyniosło 48,20 etaty stanowi spadek o 8,45 etatu. Ograniczanie zatrudnienia możliwe jest dzięki automatyzacji niektórych procesów, wynikającej m.in. z rozbudowy systemu KERP, czy panelu AVIOS. Nie bez znaczenia dla takiego stanu jest coraz większe wykorzystanie outsourcingu w większości procesów. Ponadto Grupa Kapitałowa KORBANK S.A. współpracuje stale z kilkunastoma podmiotami (osobami fizycznymi oraz mikroprzedsiębiorstwami) w oparciu o inne formy współpracy, takie jak umowy zlecenia, umowy o dzieło oraz umowy o współpracy.

10. Podsumowanie

Grupa Kapitałowa KORBANK S.A. to stabilny operator telekomunikacyjny inwestujący również w innowacyjne przedsięwzięcia, takie jak multimedialne dekodery KORBOX, czy Centrum Badawczo-Rozwojowe KORBANK z kompleksem Data Center. Konsekwentna realizacja planów strategicznych w połączeniu z gospodarskim podejściem do kosztów i maksymalizacją nakładów inwestycyjnych powodują, iż Emitent nieprzerwanie od początku działalności prezentuje dobre wyniki finansowe, co przekłada się na wzrost wartości KORBANK S.A. W kolejnych latach Zarząd zamierza kontynuować tę drogę i sukcesywnie realizować przyjęte w strategii założenia, co przełoży się na dalszy wzrost wyników finansowych oraz wartości KORBANK S.A.

Niniejsze sprawozdanie Zarządu z działalności KORBANK S.A. zostało sporządzone w dniu 26 maja 2021 roku .

Zarząd spółki KORBANK S.A.:

Prezes Zarządu – Tymoteusz Biłyk

Wiceprezes Zarządu – Paweł Paluchowski


.....

.....

„Accord’ab” Biegli Rewidenci Spółka z o.o.

siedziba i adres: 53-234 Wrocław, ul. Grabiszyńska 241

tel. (71) 349 09 60, 355 23 63; fax: (71) 349 09 67

e-mail: biuro@accord.wroc.pl www.accordab.pl

NIP: 899-000-70-79

Sąd Rej. Dla Wrocławia-Fabrycznej, VI Wydz. Gospodarczy KRS 0000087656

kapitał zakładowy 111.000,00 PLN, opłacony w całości



**SPRAWOZDANIE
NIEZALEŻNEGO BIEGLEGO REWIDENTA
Z BADANIA ROCZNEGO SKONSOLIDOWANEGO
SPRAWOZDANIA FINANSOWEGO
GRUPY KAPITAŁOWEJ
KORBANK
SPÓŁKA AKCYJNA
Z SIEDZIBĄ WE WROCŁAWIU
ZA ROK OBROTOWY
OD 01 STYCZNIA 2020 ROKU DO 31 GRUDNIA 2020 ROKU**

WROCŁAW MAJ 2021

**Sprawozdanie Niezależnego Biegłego Rewidenta
dla Walnego Zgromadzenia i Rady Nadzorczej
z badania rocznego skonsolidowanego sprawozdania finansowego
zakres od 01 stycznia 2020 roku do 31 grudnia 2020 roku
Grupy Kapitałowej
KORBANK Spółka Akcyjna
z siedzibą we Wrocławiu**

Sprawozdanie z badania rocznego skonsolidowanego sprawozdania finansowego

Opinia

Przeprowadziliśmy badanie rocznego skonsolidowanego sprawozdania finansowego Grupy Kapitałowej, w której jednostką dominującą jest KORBANK Spółka Akcyjna we Wrocławiu, ul. Nabycińska 19, 53-677 Wrocław, które składa się z:

- | | |
|---|------------------|
| 1) wprowadzenie do skonsolidowanego sprawozdania finansowego | |
| 2) skonsolidowany bilans sporządzony na dzień 31 grudnia 2020 roku, który po stronie aktywów i pasywów zamyka się sumą | 43 875 760,42 zł |
| 3) skonsolidowany rachunek zysków i strat za rok obrotowy od 01 stycznia 2020 roku do 31 grudnia 2020 roku wykazujący zysk netto w wysokości | 5 804 938,08 zł |
| 4) skonsolidowane zestawienie zmian w kapitale własnym za rok obrotowy od 01 stycznia 2020 roku do 31 grudnia 2020 roku wykazujące zwiększenie kapitału własnego o kwotę | 5 578 684,99 zł |
| 5) skonsolidowany rachunek przepływów pieniężnych za rok obrotowy od 01 stycznia 2020 roku do 31 grudnia 2020 roku wykazujący zwiększenie stanu środków pieniężnych o kwotę | 912 905,57 zł |
| 6) dodatkowe informacje i objaśnienia. | |

(„skonsolidowane sprawozdanie finansowe”)


Naszym zdaniem, załączone skonsolidowane sprawozdanie finansowe:

- przedstawia rzetelny i jasny obraz sytuacji majątkowej i finansowej Grupy Kapitałowej na dzień 31 grudnia 2020 roku, oraz jej wyniku finansowego i przepływów pieniężnych za rok obrotowy od 01 stycznia 2020 roku do 31 grudnia 2020 roku, zgodnie z mającymi zastosowanie przepisami ustawy z dnia 29 września 1994 roku o rachunkowości („ustawa o rachunkowości” – Dz.U. z 2021 r. poz.217) oraz przyjętymi zasadami (polityką) rachunkowości,
- jest zgodne co do formy i treści z obowiązującymi Grupę Kapitałową przepisami prawa oraz Statutem Jednostki dominującej.

Podstawa opinii

Nasze badanie przeprowadziliśmy zgodnie z Krajowymi Standardami Badania w brzmieniu Międzynarodowych Standardów Badania przyjętymi uchwałą Krajowej Rady Biegłych Rewidentów nr 3430/52a/2019 z dnia 21 marca 2019 r. w sprawie krajowych standardów badania oraz innych dokumentów, z późniejszymi zmianami („KSB”) oraz stosownie do ustawy z dnia 11 maja 2017 roku o biegłych rewidentach, firmach audytorskich oraz nadzorze publicznym („Ustawa o biegłych rewidentach” - Dz.U. z 2020 roku poz.1415).

Nasza odpowiedzialność zgodnie z tymi standardami została opisana w sekcji naszego sprawozdania „Odpowiedzialność Biegłego Rewidenta za badanie sprawozdania finansowego”.



Jesteśmy niezależni od Spółki zgodnie z Międzynarodowym Kodeksem etyki zawodowych księgowych (w tym Międzynarodowymi Standardami niezależności) Rady Międzynarodowych Standardów Etycznych dla Księgowych („Kodeks IESBA”) przyjętym uchwałą Krajowej Rady Biegłych Rewidentów nr 3431/52a 2019 roku z dnia 25 marca 2019 roku w sprawie zasad etyki zawodowej biegłych rewidentów oraz innymi wymogami etycznymi, które mają zastosowanie do badania sprawozdań finansowych w Polsce. Wypełniliśmy nasze inne obowiązki etyczne zgodnie z tymi wymogami i Kodeksem IESBA. W trakcie przeprowadzania badania kluczowy biegły rewident oraz firma audytorska pozostali niezależni od Spółki zgodnie z wymogami niezależności określonymi w Ustawie o biegłych rewidentach.

Uważamy, że dowody badania, które uzyskaliśmy są wystarczające i odpowiednie, aby stanowić podstawę dla naszej opinii.


Kluczowe sprawy badania

Kluczowe sprawy badania są to sprawy, które według naszego zawodowego osądu były najbardziej znaczące podczas badania sprawozdania finansowego za bieżący rok obrotowy. Obejmują one najbardziej znaczące ocenione rodzaje ryzyka istotnego zniekształcenia , w tym ocenione rodzaje ryzyka istotnego zniekształcenia spowodowanego oszustwem. Do spraw tych odnieśliśmy się w kontekście naszego badania sprawozdania finansowego jako całości oraz przy formułowaniu naszej opinii oraz podsumowaliśmy naszą reakcję na te rodzaje ryzyka, a w przypadkach, w których uznaliśmy za stosowne przedstawiliśmy najważniejsze spostrzeżenia związane z tymi rodzajami ryzyka. Nie wyrażamy osobnej opinii na temat tych spraw.

Kluczowa sprawa badania	Jak nasze badanie odniosło się do tej sprawy
Ryzyko nieprawidłowego rozpoznania i ujęcia przychodów ze sprzedaży	<p>Nasze procedury badania obejmowały w szczególności:</p> <ul style="list-style-type: none"> - zapytania do Zarządu i pracowników Spółki, - inspekcje umów o świadczenie usług, - procedury polegające na analizie prawidłowości i kompletności przychodów na przełomie okresów sprawozdawczych, - inspekcje zapłat w I kwartale 2021 roku za faktury wystawione w 2020 roku. <p>Zawarte w sprawozdaniu finansowym ujawnienia są wystarczające i kompletne w kontekście wymogów ustawy o rachunkowości.</p>

Inna sprawa

Jednostkowe sprawozdania finansowe na dzień 31 grudnia 2020 roku Spółek zależnych wchodzących w skład skonsolidowanego sprawozdania finansowego Grupy Kapitałowej za rok obrotowy zakończony 31 grudnia 2020 roku nie były objęte ustawowym badaniem przez niezależnego biegłego rewidenta.



Odpowiedzialność Zarządu i Rady Nadzorczej Jednostki dominującej za skonsolidowane sprawozdanie finansowe.

Zarząd KORBANK Spółka Akcyjna („Jednostka dominująca”) we Wrocławiu jest odpowiedzialny za sporządzenie skonsolidowanego sprawozdania finansowego, które przedstawia rzetelny i jasny obraz sytuacji majątkowej i finansowej i wyniku finansowego Grupy Kapitałowej zgodnie z przepisami Ustawy o rachunkowości, przyjętymi zasadami (polityką) rachunkowości oraz obowiązującymi Grupę przepisami prawa i Statutem, a tak że za kontrole wewnętrzne, którą Zarząd Jednostki dominującej uznaje za niezbędną aby umożliwić sporządzenie skonsolidowanego sprawozdania finansowego niezawierającego istotnego zniekształcenia spowodowanego oszustwem lub błędem.

Sporządzając skonsolidowane sprawozdanie finansowe Zarząd Jednostki dominującej jest odpowiedzialny za ocenę zdolności Grupy Kapitałowej do kontynuacji działalności, ujawnienie, jeżeli ma to zastosowanie, spraw związanych z kontynuacją działalności oraz za przyjęcie zasady kontynuacji działalności jako podstawy rachunkowości, z wyjątkiem sytuacji kiedy Zarząd Jednostki dominującej zmierza dokonać likwidacji Grupy, albo zaniechać prowadzenia działalności albo nie ma żadnej realnej alternatywy dla likwidacji lub zaniechania działalności.

Zarząd Jednostki dominującej oraz członkowie Rady Nadzorczej Jednostki dominującej są zobowiązani do zapewnienia, aby skonsolidowane sprawozdanie finansowe spełniało wymagania przewidziane w Ustawie o rachunkowości. Członkowie Rady Nadzorczej Jednostki dominującej są odpowiedzialni za nadzorowanie procesu sprawozdawczości finansowej.

Odpowiedzialność biegłego rewidenta za badanie skonsolidowanego sprawozdania finansowego

Naszymi celami są uzyskanie racjonalnej pewności czy skonsolidowane sprawozdanie finansowe jako całość nie zawiera istotnego zniekształcenia spowodowanego oszustwem lub błędem oraz wydanie sprawozdania z badania zawierającego naszą opinię. Racjonalna pewność jest wysokim poziomem pewności ale nie gwarantuje, że badanie przeprowadzone zgodnie z KSB zawsze wykryje istniejące istotne zniekształcenie. Zniekształcenia mogą powstać na skutek oszustwa lub błędów i są uważane za istotne, jeżeli można racjonalnie oczekiwać, że pojedynczo lub łącznie mogłyby wpłynąć na decyzje gospodarcze użytkowników podjęte na podstawie skonsolidowanego sprawozdania finansowego.

Zakres badania nie obejmuje zapewnienia co do przyszłej rentowności Grupy Kapitałowej ani efektywności lub skuteczności prowadzenia jej spraw przez Zarząd jednostki dominującej obecnie lub w przyszłości.

Podczas badania zgodnego z KSB stosujemy zawodowy osąd i zachowujemy zawodowy sceptycyzm, a także:

- identyfikujemy i oceniamy ryzyko istotnego zniekształcenia skonsolidowanego sprawozdania finansowego spowodowanego oszustwem lub błędem, projektujemy i przeprowadzamy procedury badania odpowiadające tym ryzykom i uzyskujemy dowody badania, które są wystarczające i odpowiednie, aby stanowić podstawę dla naszej opinii. Ryzyko niewykrycia istotnego zniekształcenia wynikające z oszustwa jest większe niż tego wynikającego z błędów, ponieważ oszustwo może dotyczyć zmywu, fałszerstwa, celowych pominięć, wprowadzenia w błąd lub obejścia kontroli wewnętrznej;
- uzyskujemy zrozumienie kontroli wewnętrznej stosowanej dla badania w celu zaprojektowania procedur badania, które są odpowiednie w danych okolicznościach, ale nie w celu wyrażenia opinii na temat skuteczności kontroli wewnętrznej Spółki;

- oceniamy odpowiedniość zastosowanych zasad (polityki) rachunkowości oraz zasadność szacunków księgowych oraz powiązanych ujawnień dokonanych przez Zarząd Jednostki dominującej;
 - wyciągamy wniosek na temat odpowiedniości zastosowanych przez Zarząd Jednostki dominującej zasady kontynuacji działalności jako podstawy rachunkowości oraz, na podstawie uzyskanych dowodów badania, czy istnieje istotna niepewność związana ze zdarzeniami lub warunkami, która może poddawać w znaczącą wątpliwość zdolność Grupy do kontynuacji działalności. Jeżeli dochodzimy do wniosku, że istnieje istotna niepewność, wymagane jest od nas zwrócenie uwagi w naszym sprawozdaniu biegłego rewidenta na powiązanie ujawnienia w sprawozdaniu finansowym lub, jeżeli takie ujawnienia są nieadekwatne, modyfikujemy naszą opinię. Nasze wnioski oparte są na dowodach badania uzyskanych do dnia sporządzenia naszego sprawozdania biegłego rewidenta, jednakże przyszłe zdarzenia lub warunki mogą spowodować, że Grupa zaprzestanie kontynuacji działalności;
 - oceniamy ogólną prezentację, strukturę i zawartość skonsolidowanego sprawozdania finansowego, w tym ujawnienia oraz czy skonsolidowane sprawozdanie finansowe przedstawia będące ich podstawą transakcje i zdarzenia w sposób zapewniający rzetelną prezentację.
 - uzyskujemy wystarczające i odpowiednie dowody badania odnośnie do informacji finansowych jednostek lub działalności gospodarczych wewnątrz Grupy w celu wyrażenia opinii na temat skonsolidowanego sprawozdania finansowego. Jesteśmy odpowiedzialni za kierowanie, nadzór przeprowadzenie badania Grupy i pozostajemy wyłącznie odpowiedzialni za naszą opinię z badania.
- Przekazujemy Radzie Nadzorczej Jednostki dominującej informacje o, między innymi, planowanym zakresie i czasie przeprowadzenia badania oraz o znaczących ustaleniach badania, w tym wszelkich znaczących słabościach kontroli wewnętrznej, które zidentyfikujemy podczas badania.

Inne informacje, w tym sprawozdanie z działalności

Na inne informacje składa się sprawozdanie z działalności Grupy Kapitałowej za rok obrotowy zakończony 31 grudnia 2020 roku („sprawozdanie z działalności”).


Odpowiedzialność Zarządu i Rady Nadzorczej Jednostki dominującej

Zarząd Jednostki dominującej jest odpowiedzialny za sporządzenie Sprawozdania z działalności zgodnie z przepisami prawa.

Zarząd Jednostki dominującej oraz członkowie Rady Nadzorczej Jednostki dominującej są zobowiązani do zapewnienia aby Sprawozdanie z działalności Grupy spełniało wymagania przewidziane w Ustawie o rachunkowości.

Odpowiedzialność biegłego rewidenta

Nasza opinia z badania skonsolidowanego sprawozdania finansowego nie obejmuje sprawozdania z działalności.



W związku z badaniem skonsolidowanego sprawozdania finansowego naszym obowiązkiem jest zapoznanie się ze Sprawozdaniem z działalności, i czyniąc to, rozpatrzenie, czy nie jest istotnie niespójne ze skonsolidowanym sprawozdaniem finansowym lub nasza wiedza uzyskana podczas badania, lub w inny sposób wydają się istotnie zniekształcone. Jeśli na podstawie wykonanej pracy, stwierdzimy istotne zniekształcenia w sprawozdaniu z działalności, jesteśmy zobowiązani poinformować o tym w naszym sprawozdaniu z badania. Naszym obowiązkiem zgodnie z wymogami Ustawy o biegłych rewidentach jest również wydanie opinii czy sprawozdanie z działalności zostało sporządzone zgodnie z przepisami oraz czy jest zgodne z informacjami zawartymi w skonsolidowanym sprawozdaniu finansowym.

Opinia o Sprawozdaniu z działalności

Na podstawie wykonanej w trakcie badania pracy, naszym zdaniem, Sprawozdanie z działalności Grupy:

- zostało sporządzone zgodnie z art.49 Ustawy o rachunkowości,
- jest zgodne z informacjami zawartymi w skonsolidowanym sprawozdaniu finansowym.

Ponadto, w świetle wiedzy o Grupie Kapitałowej i jej otoczeniu uzyskanej podczas naszego badania oświadczamy, że nie stwierdziliśmy w Sprawozdaniu z działalności Grupy istotnych zniekształceń.

Kluczowym Biegłym Rewidentem odpowiedzialnym za badanie, którego rezultatem jest niniejsze sprawozdanie niezależnego biegłego rewidenta jest Janina Bilat (222). Działający w imieniu „Accord’ab” Biegli Rewidenci z siedzibą we Wrocławiu, ul. Grabiszyńska 241 wpisanej na listę firm audytorskich pod numerem 262 w imieniu której kluczowy biegły rewident zbadał sprawozdanie finansowe.

Janina Bilat nr 222
Kluczowy biegły rewident
przeprowadzający badanie w imieniu

„Accord’ab” Biegli Rewidenci
Spółka z o.o.
ul. Grabiszyńska 241, 53-234 Wrocław
Tel./fax +48 (71) 349 09 60, 349 09 67
NIP 899-000-70-79 REGON 931564957
Firma audytorska uprawniona do badania
sprawozdań finansowych nr 262

Wrocław, dnia 27 maja 2021 r.

JANINA
FELICJA
A BILAT

Digitally signed
by JANINA
FELICJA BILAT

Date:
2021.05.27
13:32:18
+02'00'

**OŚWIADCZENIE ZARZĄDU KORBANK S.A.
W SPRAWIE PODMIOTU UPRAWNIONEGO DO BADANIA
SPRAWOZDAŃ FINANSOWYCH**

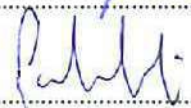
Zarząd Spółki KORBANK S.A. na podstawie §5 ust. 6.1. pkt 6 Załącznika nr 3 do Regulaminu Alternatywnego Systemu Obrotu „Informacje bieżącego i okresowe przekazywane w alternatywnym systemie obrotu na rynku NewConnect” oświadcza, iż podmiot uprawniony do badania sprawozdań finansowych, dokonujący badania rocznego sprawozdania finansowego Emitenta, został wybrany zgodnie z przepisami prawa oraz że podmiot ten oraz biegli rewidenci, dokonujący badania tego sprawozdania, spełniali warunki do wyrażenia bezstronnej i niezależnej opinii o badaniu, zgodnie z właściwymi przepisami prawa krajowego.

Prezes Zarządu – Tymoteusz Biłyk



.....

Wiceprezes Zarządu – Paweł Paluchowski



.....


**OŚWIADCZENIE ZARZĄDU KORBANK S.A.
W SPRAWIE RZETELNOŚCI SPORZĄDZANIA SKONSOLIDOWANEGO
SPRAWOZDANIA FINANSOWEGO**

Zarząd Spółki KORBANK S.A. na podstawie §5 ust. 6.1. pkt 5 Załącznika nr 3 do Regulaminu Alternatywnego Systemu Obrotu „Informacje bieżącego i okresowe przekazywane w alternatywnym systemie obrotu na rynku NewConnect” oświadcza, iż wedle jego najlepszej wiedzy, roczne sprawozdanie finansowe i dane porównywalne sporządzone zostały zgodnie z przepisami obowiązującymi Emitenta oraz że odzwierciedlają w sposób prawdziwy, rzetelny i jasny sytuację majątkową i finansową Emitenta oraz jego wynik finansowy. Ponadto, sprawozdanie z działalności Emitenta zawiera prawdziwy obraz sytuacji Emitenta, w tym opis podstawowych zagrożeń i ryzyk związanych z prowadzoną działalnością.

Prezes Zarządu – Tymoteusz Biłyk


.....

Wiceprezes Zarządu – Paweł Paluchowski


.....

SKONSOLIDOWANE SPRAWOZDANIE FINANSOWE SPÓŁKI

Korbank Spółka Akcyjna

za okres
Od 01.01.2020 do 31.12.2020

obejmujące:

WPROWADZENIE DO SKONSOLIDOWANEGO SPRAWOZDANIA FINANSOWEGO
BILANS SKONSOLIDOWANY
SKONSOLIDOWANY RACHUNEK ZYSKÓW I STRAT
SKONSOLIDOWANY RACHUNEK PRZEPŁYWÓW
SKONSOLIDOWANE ZESTAWIENIE ZMIAN W KAPITALE WŁASNYM
DODATKOWE INFORMACJE I OBJAŚNIENIA

Sprawozdanie przedstawił Zarząd w składzie:


Tymoteusz Biłyk

podpis:.....



Paweł Paluchowski

podpis:.....



Miejscowość : Wrocław , dnia 26.05.2021 r.

OŚWIADCZENIE ZARZĄDU DOTYCZĄCE SKONSOLIDOWANEGO SPRAWOZDANIA FINANSOWEGO SPÓŁKI

Korbank Spółka Akcyjna

za okres

Od 01.01.2020 r. do 31.12.2020 r.

Zgodnie z ustawą z dnia 29 września 1994 roku o rachunkowości, Zarząd Spółki zapewnił sporządzenie sprawozdania finansowego, przedstawia rzetelnie i jasno wszystkie informacje istotne dla oceny sytuacji majątkowej i finansowej na dzień 31.12.2020 r. jak też jej wyniku finansowego za okres obrotowy od 01.01.2020 r. do 31.12.2020 r. Przy sporządzeniu sprawozdania finansowego Zarząd Spółki zapewnił wybór właściwych zasad wyceny oraz sporządzenia sprawozdania finansowego. Przy wycenie aktywów i pasywów oraz ustalaniu wyniku finansowego przyjęto, że Spółka będzie kontynuowała w dającej się przewidzieć przyszłości działalność gospodarczą w nie zmniejszonym istotnie zakresie, co jest zgodne ze stanem faktycznym i prawnym. Zarząd Spółki ponosi odpowiedzialność za wykonywanie obowiązków w zakresie rachunkowości, określonych przepisami prawa.

Podpisy

Tymoteusz Biłyk

Paweł Paluchowski



WPROWADZENIE DO SKONSOLIDOWANEGO SPRAWOZDANIA FINANSOWEGO

1. Nazwa jednostki, adres siedziby, przedmiot działalności oraz nr w rejestrze sądowym

Nazwa: KORBANK Spółka Akcyjna
Adres: 53-677 Wrocław ul. Nabycińska 19
Przedmiot działalności: *działalność w zakresie pozostałej telekomunikacji(PKD 61.10Z)*

NIP : 8942641602
Regon : 932239691
Rejestr Przedsiębiorców KRS prowadzony przez Sąd Rejonowy dla Wrocławia Fabrycznej, VI
Rejestr sądowy: wydział Gospodarczy KRS
Data i Miejsowość: 09.11.2010 Wrocław
Numer KRS : 0000369746

2. Czas działania jednostki określony w akcie założycielskim:

Zgodnie z umową/statutem czas trwania działalności spółki oraz jednostki wchodzącej w skład grupy kapitałowej jest nieograniczony.

3. Okres objęty skonsolidowanym sprawozdaniem finansowym:

Skonsolidowane Sprawozdanie finansowe sporządzono za okres od 01.01.2020 r. do 31.12.2020 r.

4. Wskazanie, czy skonsolidowane sprawozdanie finansowe zawiera dane łączne, jeżeli w skład jednostki wchodzi wewnętrzne jednostki organizacyjne sporządzające samodzielne sprawozdania finansowe:

Na dzień 31-12-2020 w skład Spółki wchodzi jednostki organizacyjne sporządzające samodzielne sprawozdania finansowe.

5. Założenie kontynuacji działalności:

Skonsolidowane Sprawozdanie finansowe zostało sporządzone przy założeniu kontynuowania działalności gospodarczej przez jednostkę w dającej się przewidzieć przyszłości, nie istnieją okoliczności wskazujące na zagrożenie kontynuowania przez nią działalności.

6. Wskazanie, czy w okresie, za który sporządzono sprawozdanie finansowe nastąpiło połączenie spółek

Sprawozdanie finansowe nie zawiera skutków rozliczenia połączenia spółek.

7. Podstawa sporządzenia skonsolidowanego sprawozdania finansowego:

Skonsolidowane Sprawozdanie finansowe sporządzone zostało w oparciu o zasady rachunkowości wynikające z przepisów ustawy z dnia 29 września 1994 r. o rachunkowości.

8. Omówienie przyjętych zasad (polityki) rachunkowości, w tym metod wyceny aktywów i pasywów (także amortyzacji), pomiaru wyniku finansowego oraz sposobu sporządzenia skonsolidowanego sprawozdania finansowego w zakresie, w jakim ustawa pozostawia jednostce prawo wyboru oraz przedstawienie przyczyn i skutków ich ewentualnych zmian w stosunku do roku poprzedzającego:

Zasady sporządzania skonsolidowanego sprawozdania finansowego

Wyłączeniu podlega wyrażona w cenie nabycia wartość udziałów posiadanych przez Jednostkę dominującą, wycenionych według wartości godziwej aktywów netto jednostki zależnej, która podlega konsolidacji na dzień rozpoczęcia sprawowania nad nią kontroli.

W skonsolidowanym sprawozdaniu finansowym Korbank Spółka Akcyjna uwzględniła konsolidację pierwszego stopnia spółek Polska Telewizja Szerokopasmowa Sp. z o.o. i Avios Spółka z o.o. Korbank Spółka Akcyjna posiada 100% udziałów w spółce Polska Telewizja Szerokopasmowa, a Polska Telewizja Szerokopasmowa Sp. z o.o. posiada 100% udziałów w Avios Spółka z o.o.

Wartość firmy amortyzuje się liniowo. Amortyzacja rozłożona została na 117 m-cy.

Wyłączeniu podlegają w całości :

- wzajemne należności i zobowiązania oraz inne rozrachunki o podobnym charakterze jednostki objętej konsolidacją,
- przychody i koszty operacji gospodarczych dokonanych pomiędzy jednostkami objętymi konsolidacją,

Środki trwałe oraz wartości niematerialne i prawne

Do środków trwałych w spółce zalicza się składniki majątkowe:

- środki trwałe o wartości powyżej 3 500 zł i okresie ekonomicznej użyteczności powyżej 1 roku oraz
- środki trwałe o wartości do 3 500 zł (włącznie) i okresie ekonomicznej użyteczności powyżej jednego roku jest rozliczane w koszty w momencie oddania do użytkowania i wykazywana jako nisko cenne środki trwałe.
- Wartości niematerialne i prawne ujmuje się w cenach nabycia lub kosztach wytworzenia pomniejszonych o dokonane odpisy amortyzacyjne. Cena nabycia obejmuje cenę zakupu oraz inne wydatki związane z nabyciem oraz przystosowaniem danego składnika wartości niematerialnych i prawnych do użytkowania.

-Wartości niematerialne i prawne o wartości początkowej niższej niż 3 500 PLN zł, ujmowane są w ewidencji wartości niematerialnych prawnych i amortyzowane jednorazowo, w miesiącu przekazaniu ich do użytkowania.

-Odpisy amortyzacyjne od środków trwałych oraz wartości niematerialnych prawnych dokonywane są na podstawie planu amortyzacji, zawierającego kwoty rocznych odpisów i stawki amortyzacji.

Rozliczenia międzyokresowe

Jednostka dokonuje czynnych rozliczeń międzyokresowych kosztów, jeżeli dotyczą one przyszłych okresów sprawozdawczych. Bierne rozliczenia międzyokresowe kosztów dokonywane są w wysokości prawdopodobnych zobowiązań przypadających na bieżący okres sprawozdawczy.

Materiały

Zakupione materiały odpisywane w koszty zużycia materiałów w dacie ich zakupu.

Zakupione materiały odpisywane w koszty użycia materiałów w dacie ich zakupu. Wycena materiałów i towarów następuje po cenie zakupu. Przeznaczone są do zbycia lub zużycia. W bilansie wykazuje się je po cenach zakupu.

Zapasy

Zapasy są wyceniane według niższej z dwóch wartości: ceny nabycia lub ceny sprzedaży netto. Koszty poniesione w celu doprowadzenia składnika zapasów w postaci materiałów i towarów do ich miejsca i stanu ujmowane są wg cen nabycia ustalonych metodą „pierwsze przyszło – pierwsze wyszło”. Cena sprzedaży netto jest to możliwa do uzyskania na dzień bilansowy cena sprzedaży bez podatku od towarów i usług i podatku akcyzowego, pomniejszona o rabaty, opusty i tym podobne oraz koszty związane z przystosowaniem składnika aktywów do sprzedaży dokonaniem tej sprzedaży, powiększona o należną dotację przedmiotową.

Wyroby gotowe

Nie występują

Produkcja w toku

Nie występują

Należności długoterminowe, należności krótkoterminowe

Należności długoterminowe i należności krótkoterminowe wykazywane są w wartości netto (pomniejszonej o odpisy aktualizujące wartość należności).

Należności są wyceniane w kwocie wymagającej zapłaty. Kwota ta obejmuje oprócz wartości nominalnej należności także odsetki za zwłokę w zapłacie należności. Odsetki te są księgowane na dobro przychodów finansowych tylko wtedy, gdy jednostka na dzień bilansowy podejmie decyzję o dochodzeniu tych odsetek.

Odpisów aktualizujących wartość należności nie przeterminowanych, przeterminowanych, spornych i wątpliwych dokonuje się na podstawie decyzji kierownika jednostki.

Inwestycje krótkoterminowe

Wycenia się wg ceny nabycia lub ich wartości rynkowej. Środki pieniężne w kasie i na rachunku bankowym wycenia się według wartości nominalnej.

Na dzień bilansowy środki pieniężne wyrażone w walutach obcych przelicza się na złote polskie przy zastosowaniu kursu średniego NBP. Powstałe z przeliczenia różnice kursowe ujmowane są odpowiednio w pozycji przychodów / kosztów finansowych lub, w przypadkach przewidzianych przepisami, kapitalizowane w wartości aktywów.

Inwestycje długoterminowe

Inwestycje długoterminowe to takie aktywa trwałe, których okres dysponowania jest dłuższy niż 12 miesięcy. Są one nabyte w celu osiągnięcia korzyści ekonomicznych, które wynikają z przyrostów ich wartości w postaci odsetek, dywidend lub innych pożytków. Zaliczamy do nich: udziały (w tym wkłady w spółkach osobowych, o których jest mowa w przepisach kodeksu spółek handlowych) i akcje, inwestycje w dłużne papiery wartościowe, jednostki uczestnictwa itp.

Rozliczenia międzyokresowe

Jednostka dokonuje czynnych rozliczeń międzyokresowych kosztów, jeżeli dotyczą one przyszłych okresów sprawozdawczych. Bierne rozliczenia międzyokresowe kosztów dokonywane są w wysokości prawdopodobnych zobowiązań przypadających na bieżący okres sprawozdawczy.

Kapitał zakładowy

Kapitał zakładowy jest ujmowany w wysokości nominalnej określonej w umowie i wpisanej w rejestrze sądowym (KRS). Kapitał zapasowy tworzony jest z podziału zysku netto na podstawie Uchwał Walnego Zgromadzenia Akcjonariuszy oraz akcji powyżej wartości nominalnej.

Zobowiązania długoterminowe i krótkoterminowe

Zobowiązania są wykazywane w kwocie wymagającej zapłaty. Kwota ta obejmuje oprócz wartości nominalnej zobowiązań także odsetki za zwłokę w zapłacie zobowiązań. Odsetki te są księgowane w ciągu roku w ciężar kosztów finansowych na podstawie not obciążeniowych od dostawcy. Na koniec roku obrotowego odsetki są księgowane w wartości zbiorczej na podstawie analizy stanu poszczególnych rozrachunków na koniec roku obrotowego i terminów zapłaty ustalonych z dostawcami.

Kredyty bankowe

Kredyty bankowe i pożyczki wyceniane są w kwocie wymagalnej zapłaty, z zachowaniem zasady ostrożności.

Sprzedaż towarów

Przychody są ujmowane w momencie, gdy znaczące ryzyko i korzyści wynikające z prawa własności towaru zostały przekazane nabywcy. Przychody obejmują należne lub uzyskane kwoty ze sprzedaży, pomniejszone o podatek od towarów i usług (VAT).

Kontrakty na usługi i roboty o okresie realizacji nie dłuższym niż 6 miesięcy

Nie występują.

Kontrakty na usługi i roboty o okresie realizacji dłuższym niż 6 miesięcy

Nie występują.

Wycena aktywów i pasywów wyrażonych w walutach obcych

Wyrażone w walutach obcych składniki aktywów i pasywów wycenia się po obowiązującym na dzień wyceny średnim kursie ustalonym dla danej waluty przez Narodowy Bank Polski.

Aktywa i rezerwy z tytułu odroczonego podatku dochodowego

Rezerwa oraz aktywa z tytułu odroczonego podatku dochodowego są tworzone metodą zobowiązań bilansowych w stosunku do wszystkich różnic przejściowych występujących na dzień bilansowy między wartością podatkową aktywów i pasywów a ich wartością bilansową wykazaną w sprawozdaniu finansowym.

Składnik aktywów z tytułu podatku odroczonego ujmowany jest w odniesieniu do wszystkich ujemnych różnic przejściowych, jak również niewykorzystanych aktywów z tytułu odroczonego podatku i niewykorzystanych strat podatkowych przeniesionych na następne lata, w takiej wysokości, w jakiej jest prawdopodobne, że zostanie osiągnięty dochód do opodatkowania, który pozwoli wykorzystać ww. różnice.

Wartość bilansowa składnika aktywów z tytułu odroczonego podatku jest weryfikowana na każdy dzień bilansowy i ulega stosownemu obniżeniu o tyle, o ile przestało być prawdopodobne osiągnięcie dochodu do opodatkowania wystarczającego do częściowego lub całkowitego zrealizowania składnika aktywów z tytułu odroczonego podatku.

Aktywa z tytułu odroczonego podatku oraz rezerwy na podatek odroczone wyceniane są z zastosowaniem stawek podatkowych, które według przewidywań będą obowiązywać w okresie, gdy składnik aktywów zostanie zrealizowany lub rezerwa rozwiązana, przyjmując za podstawę stawki podatkowe (i przepisy podatkowe) uchwalone na dzień bilansowy.

Sposób ustalenia wyniku finansowego

Spółka sporządza rachunek zysków i strat w wariantcie porównawczym.

Zmiany metod księgowania i wyceny w ciągu roku obrotowego

Nie wystąpiły.

BILANS SKONSOLIDOWANY NA 31.12.2020 r.

AKTYWA		Stan na 31.12.2019 r.	Stan na 31.12.2020 r.
A. AKTYWA TRWAŁE		22 992 390,67	29 865 061,90
I. Wartości niematerialne i prawne		98 896,48	117 124,90
1. Koszty zakończonych prac rozwojowych		0,00	0,00
2. Wartość firmy		0,00	0,00
3. Inne wartości niematerialne i prawne		98 896,48	117 124,90
4. Zaliczki na wartości niematerialne i prawne		0,00	0,00
II. Wartość firmy jednostek podporządkowanych		0,00	0,00
1. Wartość firmy-jednostki zależne		0,00	0,00
2. Wartość firmy-jednostki współzależne		0,00	0,00
III. Rzeczowe aktywa trwałe		20 936 215,93	28 513 756,74
1. Środki trwałe		16 313 229,19	21 649 391,10
a) grunty (w tym prawo użytkowania wieczystego gruntu)		2 009 392,00	2 009 392,00
b) budynki, lokale i obiekty inżynierii lądowej i wodnej		13 135 060,77	18 466 185,52
c) urządzenia techniczne i maszyny		528 362,01	629 407,87
d) środki transportu		640 414,41	544 405,71
e) inne środki trwałe		0,00	0,00
2. Środki trwałe w budowie		4 622 986,74	6 864 365,64
3. Zaliczki na środki trwałe w budowie		0,00	0,00
IV. Należności długoterminowe		85 998,26	183 787,26
1. Od jednostek powiązanych		0,00	0,00
2. Od pozostałych jednostek, w których jednostka posiada zaangażowanie w kapitale		0,00	0,00
3. Od pozostałych jednostek		85 998,26	183 787,26
V. Inwestycje długoterminowe		1 868 620,00	1 047 429,00
1. Nieruchomości		0,00	0,00
2. Wartości niematerialne i prawne		0,00	0,00
3. Długoterminowe aktywa finansowe		1 868 620,00	1 047 429,00
a) w jednostkach zależnych, współzależnych niewycenianych metodą konsolidacji pełnej lub metodą proporcjonalną		0,00	0,00
- udziały lub akcje		0,00	0,00
- inne papiery wartościowe		0,00	0,00
- udzielone pożyczki		0,00	0,00
- inne długoterminowe aktywa finansowe		0,00	0,00
b) w jednostkach zależnych, współzależnych i stowarzyszonych wycenianych metodą praw własności		1 868 620,00	1 047 429,00
- udziały lub akcje		0,00	0,00
- inne papiery wartościowe		0,00	0,00
- udzielone pożyczki		1 868 620,00	1 047 429,00
- inne długoterminowe aktywa finansowe		0,00	0,00
c) w pozostałych jednostkach, w których jednostka posiada zaangażowanie w kapitale		0,00	0,00
- udziały lub akcje		0,00	0,00
- inne papiery wartościowe		0,00	0,00
- udzielone pożyczki		0,00	0,00
- inne długoterminowe aktywa finansowe		0,00	0,00
d) w pozostałych jednostkach		0,00	0,00
- udziały lub akcje		0,00	0,00
- inne papiery wartościowe		0,00	0,00
- udzielone pożyczki		0,00	0,00
- inne długoterminowe aktywa finansowe		0,00	0,00
4. Inne inwestycje długoterminowe		0,00	0,00
VI. Długoterminowe rozliczenia międzyokresowe		2 660,00	2 964,00
1. Aktywa z tytułu odroczonego podatku dochodowego		2 660,00	2 964,00
2. Inne rozliczenia międzyokresowe		0,00	0,00

Miejscowość: Wrocław
Data: 26-05-2021 rok

Sprawozdanie sporządziła: Magdalena Gotfryd

Magdalena Gotfryd

Zarząd:

Tymoteusz Biłyk
Paluchowski Paweł

Tymoteusz Biłyk *Paluchowski Paweł*

BILANS SKONSOLIDOWANY NA 31.12.2020 r.

AKTYWA		Stan na 31.12.2019 r.	Stan na 31.12.2020 r.
B.	AKTYWA OBROTOWE	7 753 983,62	14 010 698,52
I.	Zapasy	331 190,46	505 423,96
1.	Materiały	331 190,46	505 423,96
2.	Półprodukty i produkty w toku	0,00	0,00
3.	Produkty gotowe	0,00	0,00
4.	Towary	0,00	0,00
5.	Zaliczki na dostawy i usługi	0,00	0,00
II.	Należności krótkoterminowe	5 294 073,95	9 173 793,85
1.	Należności od jednostek powiązanych	109 575,47	387 230,38
	a) z tytułu dostaw i usług, o okresie spłaty:	109 575,47	387 230,38
	- do 12 miesięcy	109 575,47	387 230,38
	- powyżej 12 miesięcy	0,00	0,00
	b) inne	0,00	0,00
2.	Należności od pozostałych jednostek, w których jednostka posiada zaangażowanie w kapitale	0,00	0,00
	a) z tytułu dostaw i usług, o okresie spłaty:	0,00	0,00
	- do 12 miesięcy	0,00	0,00
	- powyżej 12 miesięcy	0,00	0,00
	b) inne	0,00	0,00
3.	Należności od pozostałych jednostek	5 184 498,48	8 786 563,47
	a) z tytułu dostaw i usług, o okresie spłaty:	3 673 120,84	6 815 564,14
	- do 12 miesięcy	3 524 879,97	6 723 537,81
	- powyżej 12 miesięcy	148 240,87	92 026,33
	b) z tytułu podatków, dotacji, ceł, ubezpieczeń społecznych i zdrowotnych oraz innych tytułów publicznoprawnych	1 272 724,68	1 582 318,47
	c) inne	119 167,18	296 654,53
	d) dochodzone na drodze sądowej	119 485,78	92 026,33
III.	Inwestycje krótkoterminowe	1 906 611,27	3 519 516,84
1.	Krótkoterminowe aktywa finansowe	1 906 611,27	3 519 516,84
	a) w jednostkach zależnych i współzależnych	0,00	0,00
	- udziały lub akcje	0,00	0,00
	- inne papiery wartościowe	0,00	0,00
	- udzielone pożyczki	0,00	0,00
	- inne krótkoterminowe aktywa finansowe	0,00	0,00
	b) w jednostkach stowarzyszonych	0,00	0,00
	- udziały lub akcje	0,00	0,00
	- inne papiery wartościowe	0,00	0,00
	- udzielone pożyczki	0,00	0,00
	- inne krótkoterminowe aktywa finansowe	0,00	0,00
	c) w pozostałych jednostkach	0,00	700 000,00
	- udziały lub akcje	0,00	0,00
	- inne papiery wartościowe	0,00	0,00
	- udzielone pożyczki	0,00	700 000,00
	- inne krótkoterminowe aktywa finansowe	0,00	0,00
	d) środki pieniężne i inne aktywa pieniężne	1 906 611,27	2 819 516,84
	- środki pieniężne w kasie i na rachunkach	1 546 313,90	2 817 986,59
	- inne środki pieniężne	360 297,37	1 069,99
	- inne aktywa pieniężne	0,00	460,26
2.	Inne inwestycje krótkoterminowe	0,00	0,00
IV.	Krótkoterminowe rozliczenia międzyokresowe	222 107,94	811 963,87
C.	Należne wpłaty na kapitał podstawowy	0,00	0,00
D.	Udziały (akcje) własne	0,00	0,00
AKTYWA RAZEM		30 746 374,29	43 875 760,42
		0,00	0,00

Miejscowość: Wrocław
Data: 26-05-2021 rok

Zarząd:

Tymoteusz Biłyk

Sprawozdanie sporządziła: Magdalena Gotfryd

Paluchowski Paweł

Magdalena Gotfryd

Tymoteusz Biłyk

BILANS SKONSOLIDOWANY NA 31.12.2020 r.

PASywa		Stan na 31.12.2019 r.	Stan na 31.12.2020 r.
A.	KAPITAŁ (FUNDUSZ) WŁASNY	14 620 709,57	20 199 394,56
I.	Kapitał (fundusz) podstawowy	493 662,00	493 662,00
II.	Kapitał (fundusz) zapasowy	8 180 014,34	13 237 482,53
-	nadwyżka wartości sprzedaży (wartości emisyjnej) nad wartością nominalną udziałów (akcji)	0,00	0,00
III.	Kapitał (fundusz) z aktualizacji wyceny	0,00	0,00
-	z tytułu aktualizacji wartości godziwej	0,00	0,00
IV.	Pozostałe kapitały (fundusze) rezerwowe	907 465,00	907 465,00
1.	tworzone zgodnie z umowa (statutem) spółki	0,00	0,00
V.	Różnice kursowe z przeliczenia	0,00	0,00
VI.	Zysk (strata) z lat ubiegłych	0,00	-244 153,05
VII.	Zysk (strata) netto	5 039 568,23	5 804 938,08
VIII.	Odpisy z zysku netto w ciągu roku obrotowego(-)	0,00	0,00
B.	Kapitał mniejszości	15 750,00	19 250,00
C.	Ujemna wartość jednostek podporządkowanych	0,00	0,00
I.	Ujemna wartość-jednostki zależne	0,00	0,00
II.	Ujemna wartość-jednostki współzależne	0,00	0,00
D.	ZOBOWIĄZANIA I REZERWY NA ZOBOWIĄZANIA	16 109 914,72	23 657 115,86
I.	Rezerwy na zobowiązania	1 030 951,85	1 032 551,85
1.	Rezerwa z tytułu odroczonego podatku dochodowego	0,00	0,00
2.	Rezerwa na świadczenia emerytalne i podobne	0,00	0,00
	- długoterminowa	0,00	0,00
	- krótkoterminowa	0,00	0,00
3.	Pozostałe rezerwy	1 030 951,85	1 032 551,85
	- długoterminowe	0,00	0,00
	- krótkoterminowe	1 030 951,85	1 032 551,85
II.	Zobowiązania długoterminowe	4 042 190,44	8 447 642,78
1.	Wobec jednostek powiązanych	0,00	0,00
2.	Wobec pozostałych jednostek, w których jednostka posiada zaangażowanie w kapitale	0,00	0,00
3.	Wobec pozostałych jednostek	4 042 190,44	8 447 642,78
	a) kredyty i pożyczki	3 628 659,76	7 923 168,58
	b) z tytułu emisji dłużnych papierów wartościowych	0,00	0,00
	c) inne zobowiązania finansowe	413 530,68	524 474,20
	d) zobowiązania wekslowe	0,00	0,00
	e) inne	0,00	0,00
III.	Zobowiązania krótkoterminowe	7 242 905,93	10 669 211,11
1.	Wobec jednostek powiązanych	259 218,26	363 517,20
	a) z tytułu dostaw i usług, o okresie wymagalności:	259 218,26	324 707,20
	- do 12 miesięcy	259 218,26	324 707,20
	- powyżej 12 miesięcy	0,00	0,00
	b) inne	0,00	38 810,00
2.	Wobec pozostałych jednostek, w których jednostka posiada zaangażowanie w kapitale	0,00	0,00
	a) z tytułu dostaw i usług, o okresie wymagalności:	0,00	0,00
	- do 12 miesięcy	0,00	0,00
	- powyżej 12 miesięcy	0,00	0,00
	b) inne	0,00	0,00
3.	Wobec pozostałych jednostek	6 983 687,67	10 305 693,91
	a) kredyty i pożyczki	1 674 588,28	2 133 961,18
	b) z tytułu emisji dłużnych papierów wartościowych	0,00	0,00
	c) inne zobowiązania finansowe	211 909,36	232 121,45
	d) z tytułu dostaw i usług, o okresie wymagalności:	3 613 945,50	6 946 187,23
	- do 12 miesięcy	3 593 950,89	6 918 074,60
	- powyżej 12 miesięcy	19 994,61	28 112,63
	e) zaliczki otrzymane na dostawy	0,00	0,00
	f) zobowiązania wekslowe	0,00	0,00
	g) z tytułu podatków, ceł, ubezpieczeń społecznych i zdrowotnych oraz innych tytułów publicznoprawnych	1 285 854,85	801 708,46
	h) z tytułu wynagrodzeń	197 389,68	191 715,59
	i) inne	0,00	0,00
4.	Fundusze specjalne	0,00	0,00

IV.	Rozliczenia międzyokresowe	3 793 866,50	3 507 710,12
1.	Ujemna wartość firmy	9 143,61	0,00
2.	Inne rozliczenia międzyokresowe	3 784 722,89	3 507 710,12
	- długoterminowe	3 495 323,75	3 248 502,21
	- krótkoterminowe	289 399,14	259 207,91
PASYWA RAZEM		30 746 374,29	43 875 760,42

Miejscowość: Wrocław
 Data: 26-05-2021 rok

Zarząd : Tymoteusz Bityk

Paluchowski Paweł

Sprawozdanie sporządziła: Magdalena Gotfryd

Gotfryd Magdalena

Bityk *Paluchowski*

Skonsolidowany Rachunek Zysków i Strat za okres 01 styczeń 2020 r.-31grudnia 2020 r.
(wariant porównawczy)

Lp.	Wyszczególnienie	Za okres	
		01.01.2019 r.- 31.12.2019 r.	01.01.2020 r.- 31.12.2020 r.
A.	Przychody netto ze sprzedaży i zrównane z nimi, w tym:		
	- od jednostek powiązanych	28 505 005,01	29 093 075,10
I.	Przychody netto ze sprzedaży produktów i usług	3 885 375,85	4 572 295,46
II.	Zmiana stanu produktów (zwiększenie - wartość dodatnia, zmniejszenie - wartość ujemna)	27 794 417,55	27 891 412,78
III.	Koszt wytworzenia produktów na własne potrzeby jednostki	,00	,00
IV.	Przychody netto ze sprzedaży towarów i materiałów	,00	,00
B.	Koszty działalności operacyjnej	710 587,46	1 201 662,32
I.	Amortyzacja	22 727 194,36	22 565 861,15
II.	Zużycie materiałów i energii	1 219 061,33	1 499 211,86
III.	Usługi obce	615 471,09	829 068,92
IV.	Podatki i opłaty, w tym:	16 787 618,64	16 081 766,81
	- podatek akcyzowy	250 724,59	334 681,01
V.	Wynagrodzenia	,00	,00
VI.	Ubezpieczenia społeczne i inne świadczenia	2 337 762,67	2 522 625,57
	- emerytalne	475 946,74	417 483,53
VII.	Pozostałe koszty rodzajowe	,00	,00
VIII.	Wartość sprzedanych towarów i materiałów	447 921,13	261 028,34
		592 688,17	609 995,11
C.	Zysk (strata) ze sprzedaży (A-B)	5 777 810,65	6 527 213,95
D.	Pozostałe przychody operacyjne	819 006,68	793 605,89
I.	Zysk z tytułu rozchodu niefinansowych aktywów trwałych	454 592,61	275 594,20
II.	Dotacje	304 081,49	277 012,77
III.	Aktualizacja wartości aktywów niefinansowych	,00	,00
IV.	Inne przychody operacyjne	60 332,58	240 998,92
E.	Pozostałe koszty operacyjne	319 005,47	178 993,78
I.	Strata z tytułu rozchodu niefinansowych aktywów trwałych	,00	,00
II.	Aktualizacja wartości aktywów niefinansowych	,00	,00
III.	Inne koszty operacyjne	,00	,00
		319 005,47	178 993,78
F.	Zysk (strata) z działalności operacyjnej (C+D-E)	6 277 811,86	7 141 826,06
G.	Przychody finansowe	212 811,78	84 260,67
I.	Dywidendy i udziały w zyskach, w tym:	,00	,00
a)	od jednostek powiązanych	,00	,00
	- w których jednostka posiada zaangażowanie w kapitale	,00	,00
b)	od jednostek pozostałych	,00	,00
	- w których jednostka posiada zaangażowanie w kapitale	,00	,00
II.	Odsetki, w tym:	212 811,78	79 084,52
	- od jednostek powiązanych	,00	,00
III.	Zysk z tytułu rozchodu aktywów finansowych, w tym:	,00	,00
	- w jednostkach powiązanych	,00	,00
IV.	Aktualizacja wartości aktywów finansowych	,00	,00
V.	Inne	,00	,00
		,00	5 176,15
H.	Koszty finansowe	378 097,41	288 267,55
I.	Odsetki, w tym:	277 480,74	147 995,98
	- od jednostek powiązanych	,00	,00
II.	Strata z tytułu rozchodu aktywów finansowych, w tym:	,00	,00
	- w jednostkach powiązanych	,00	,00
III.	Aktualizacja wartości inwestycji	,00	,00
IV.	Inne	,00	,00
		100 616,67	140 271,67
I.	Zysk (strata) na sprzedaży całości lub części udziałów jednostek podporządkowanych	,00	,00
J.	Zysk (strata) z działalności gospodarczej (F+G-H+I)	6 112 526,23	6 937 819,08
K.	Odpis wartości firmy	,00	,00
I.	Odpis wartości firmy-jednostki zależne	,00	,00
II.	Odpis wartości firmy-jednostki współzależne	,00	,00
L.	Odpis ujemnej wartości firmy	,00	,00
I.	Odpis ujemnej wartości firmy-jednostki zależne	,00	,00
II.	Odpis ujemnej wartości firmy-jednostki współzależne	,00	,00
M.	Zysk(strata) z udziałów w jednostkach podporządkowanych wycenianych metodą praw własności	,00	,00
N.	Zysk (strata) brutto (J-K+L+M)	6 112 526,23	6 937 819,08
O.	Podatek dochodowy	1 072 958,00	1 132 881,00
P.	Pozostałe obowiązkowe zmniejszenia zysku(zwiększenia straty)	,00	,00
R.	Zysk (strata) mniejszości	,00	,00
S.	Zysk (strata) netto (N-O-P+R)	5 039 568,23	5 804 938,08

Miejscowość: Wrocław
Data: 26-05-2021 rok

Sprawozdanie sporządziła: Magdalena Gotfyd

Zarząd: Tymoteusz Biłyk

Paluchowski Paweł

Magdalena Gotfyd

Tymoteusz Biłyk
Paluchowski Paweł

SKONSOLIDOWANY RACHUNEK PRZEPLYWÓW PIENIĘŻNYCH
(metoda porównawcza)

Lp.	Wyszczególnienie	Za okres	
		01.01.2019 r. - 31.12.2019 r.	01.01.2020 r. - 31.12.2020 r.
A. Przepływy środków pieniężnych z działalności operacyjnej			
I.	Zysk / Strata netto	5 039 568,23	5 804 938,08
II.	Korekty razem	-454 552,64	-560 314,57
1.	Amortyzacja	1 219 061,33	1 499 211,86
2.	Zyski (straty) z tytułu różnic kursowych	0,00	0,00
3.	Odsetki i udziały w zyskach (dywidendy)	0,00	0,00
4.	Zysk (strata) z działalności inwestycyjnej	0,00	0,00
5.	Zmiana stanu rezerw	303 390,84	1 600,00
6.	Zmiana stanu zapasów	-57 039,20	-174 233,50
7.	Zmiana stanu należności	-2 678 031,33	-3 977 508,90
8.	Zmiana stanu zobowiązań krótkoterminowych, z wyjątkiem pożyczek i kredytów	1 338 014,45	2 966 932,28
9.	Zmiana stanu rozliczeń międzyokresowych	-567 769,36	-867 172,70
10.	Inne korekty-odpis ujemnej wartości firmy	-12 179,37	-9 143,61
III.	Przepływy pieniężne netto z działalności operacyjnej (I+II)	4 585 015,59	5 244 623,51
B. Przepływy środków pieniężnych z działalności inwestycyjnej			
I.	Wpływy	1 474 010,70	2 248 500,00
1.	Zbycie wartości niematerialnych i prawnych oraz rzeczowych aktywów trwałych	1 474 010,70	2 248 500,00
2.	Zbycie inwestycji w nieruchomości oraz wartości niematerialne i prawne	0,00	0,00
3.	Z aktywów finansowych, w tym:	0,00	0,00
a)	w jednostkach powiązanych	0,00	0,00
b)	w pozostałych jednostkach:	0,00	0,00
	- zbycie aktywów finansowych	0,00	0,00
	- dywidendy i udziały w zyskach	0,00	0,00
	- spłata udzielonych pożyczek długoterminowych	0,00	0,00
	- odsetki	0,00	0,00
	- inne wpływy z aktywów finansowych	0,00	0,00
4.	Inne wpływy inwestycyjne	0,00	0,00
II.	Wydatki	5 622 700,22	10 634 099,66
1.	Nabycie wartości niematerialnych i prawnych oraz rzeczowych aktywów trwałych	5 304 080,22	9 812 908,66
2.	Inwestycje w nieruchomości oraz wartości niematerialne i prawne	0,00	0,00
3.	Na aktywa finansowe, w tym:	318 620,00	821 191,00
a)	w jednostkach powiązanych	0,00	0,00
b)	w pozostałych jednostkach:	318 620,00	821 191,00
	- nabycie aktywów finansowych	0,00	0,00
	- udzielone pożyczki długoterminowe	318 620,00	821 191,00
4.	Inne wydatki inwestycyjne	0,00	0,00
III.	Przepływy pieniężne netto z działalności inwestycyjnej (I-II)	-4 148 689,52	-8 385 599,66
C. Przepływy środków pieniężnych z działalności finansowej			
I.	Wpływy	2 627 400,00	5 854 849,34
1.	Wpływy netto z wydania udziałów (emisji akcji) i innych instrumentów kapitałowych oraz dopłat do kapitału	0,00	
2.	Kredyty i pożyczki	2 627 400,00	5 854 849,34
3.	Emisja dłużnych papierów wartościowych	0,00	0,00
4.	Inne wpływy finansowe	0,00	0,00
II.	Wydatki	2 327 327,35	1 800 967,62
1.	Nabycie udziałów (akcji) własnych	0,00	0,00
2.	Dywidendy i inne wypłaty na rzecz właścicieli	0,00	0,00
3.	Inne, niż wypłaty na rzecz właścicieli, wydatki z tytułu podziału zysku	0,00	0,00

4.	Splaty kredytów i pożyczek	2 327 327,35	1 800 967,62
5.	Wykup dłużnych papierów wartościowych		0,00
6.	Z tytułu innych zobowiązań finansowych	0,00	0,00
7.	Płatności zobowiązań z tytułu umów leasingu finansowego	0,00	0,00
8.	Odsetki	0,00	0,00
9.	Inne wydatki finansowe	0,00	0,00
III.	Przepływy pieniężne netto z działalności finansowej (I-II)	300 072,65	4 053 881,72
D.	Przepływy pieniężne netto razem	736 398,72	912 905,57
E.	Bilansowa zmiana stanu środków pieniężnych, w tym	-736 398,72	-912 905,57
	- zmiana stanu środków pieniężnych z tytułu różnic kursowych	0,00	0,00
F.	Środki pieniężne na początek okresu	1 170 212,55	1 906 611,27
G.	Środki pieniężne na koniec okresu (F+D), w tym	1 906 611,27	2 819 516,84
	- o ograniczonej możliwości dysponowania		

736398,72

912 905,57

Miejscowość: Wrocław

Data: 26-05-2021 rok

1 906 611,27

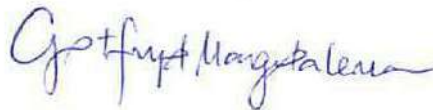
2 819 516,84

Zarząd:

Tymoteusz Biłyk

Paluchowski Paweł

Sprawozdanie sporządziła: Magdalena Gotfryd




Zestawienie zmian w skonsolidowanym kapitale własnym za okres
od 01styczeń 2020 r do 31 grudnia 2020 rok

Lp.	Wyszczególnienie	Za okres	
		01.01.2019 r. - 31.12.2019 r.	01.01.2020 r. - 31.12.2020 r.
I.	Kapitał (fundusz) własny na początek okresu (BO)	9 525 327,12	14 620 709,57
	- korekty błędów	0,00	0,00
I.a	Kapitał (fundusz) własny na początek okresu (BO), po korektach	9 525 327,12	14 620 709,57
1.	Kapitał (fundusz) podstawowy na początek okresu	493 662,00	493 662,00
1.1	Zmiany kapitału (funduszu) podstawowego	0,00	0,00
a)	zwiększenie (z tytułu)	0,00	0,00
b)	zmniejszenie (z tytułu)	0,00	0,00
1.2	Kapitał (fundusz) podstawowy na koniec okresu	493 662,00	493 662,00
2.	Należne wpłaty na kapitał podstawowy na początek okresu	0,00	0,00
2.1	Zmiana należnych wpłat na kapitał podstawowy	0,00	0,00
a)	zwiększenie (z tytułu)	0,00	0,00
b)	zmniejszenie (z tytułu)	0,00	0,00
2.2	Należne wpłaty na kapitał podstawowy na koniec okresu	0,00	0,00
3.	Udziały (akcje) własne na początek okresu	0,00	0,00
3.1	Zmiana udziałów (akcji) własnych	0,00	0,00
a)	zwiększenie (z tytułu)	0,00	0,00
b)	zmniejszenie (z tytułu)	0,00	0,00
3.1	Udziały (akcje) własne na koniec okresu	0,00	0,00
4.	Kapitał (fundusz) zapasowy na początek okresu	5 358 108,42	8 180 014,34
4.1	Zmiany kapitału (funduszu) zapasowego	0,00	0,00
a)	zwiększenie (z tytułu)	0,00	0,00
	- z podziału zysku (ustawowo)	2 821 905,92	5 057 468,19
b)	zmniejszenie (z tytułu)	0,00	0,00
4.2	Stan kapitału (funduszu) zapasowego na koniec okresu, w tym:	8 180 014,34	13 237 482,53
5.	Kapitał (fundusz) z aktualizacji wyceny na początek okresu	0,00	0,00
5.1	Zmiany kapitału (funduszu) z aktualizacji wyceny	0,00	0,00
a)	zwiększenie (z tytułu)	0,00	0,00
b)	zmniejszenie (z tytułu)	0,00	0,00
5.2	Kapitał (fundusz) z aktualizacji wyceny na koniec okresu	0,00	0,00
6.	Pozostałe kapitały (fundusze) rezerwowe na początek okresu	907 465,00	907 465,00
6.1	Zmiany pozostałych kapitałów (funduszy) rezerwowych	0,00	0,00
a)	zwiększenie (z tytułu)	0,00	0,00
	- dopłat akcjonariuszy	907 465,00	907 465,00
	- kapitał mniejszości	0,00	0,00
b)	zmniejszenie (z tytułu)	0,00	0,00
6.2	Pozostałe kapitały (fundusze) rezerwowe na koniec okresu	907 465,00	907 465,00
7.	Zysk (strata) z lat ubiegłych na początek okresu	0,00	0,00
7.1	Zysk z lat ubiegłych na początek okresu	0,00	0,00
	- korekty błędów	0,00	0,00
7.2	Zysk z lat ubiegłych na początek okresu, po korektach	0,00	0,00
a)	zwiększenie (z tytułu)	0,00	0,00
b)	zmniejszenie (z tytułu)	0,00	0,00
7.3	Zysk z lat ubiegłych na koniec okresu	0,00	-244 153,05
7.4	Strata z lat ubiegłych na początek okresu	0,00	0,00
7.5	Strata z lat ubiegłych na początek okresu, po korektach	0,00	0,00
a)	zwiększenie (z tytułu)	0,00	0,00
b)	zmniejszenie (z tytułu)	0,00	0,00
7.6	Strata z lat ubiegłych na koniec okresu	0,00	-244 153,05
7.7	Zysk/Strata z lat ubiegłych na koniec okresu	0,00	-244 153,05
8.	Wynik netto	5 039 568,23	5 804 938,08
a)	Zysk netto	5 039 568,23	5 804 938,08
b)	Strata netto	0,00	0,00
c)	Odpisy z zysku	0,00	0,00
II.	Kapitał (fundusz) własny na koniec okresu (BZ)	14 620 709,57	20 199 394,56
	Proponowany podział zysku netto	0,00	0,00
a)	Wypłata dywidendy	0,00	0,00
b)	Przekazanie na kapitał zapasowy	5 039 568,23	5 804 938,08
c)	Przekazanie na kapitał rezerwowy	0,00	0,00
d)	Pokrycie straty za lata ubiegłe	0,00	0,00
e)	Przekazanie na wewnętrzny fundusz celowy	0,00	0,00
III.	Kapitał (fundusz) własny, po uwzględnieniu proponowanego podziału zysku (pokrycia straty)	14 620 709,57	20 199 394,56

Miejscowość: Wrocław
Data: 26-05-2021 rok

Zarząd :

Tymoteusz Biłyk

Paluchowski Paweł

Sprawozdanie sporządziła: Magdalena Gotfryd

Magdalena Gotfryd

Nota 1. Wartości niematerialne i prawa

Wyszczególnienie	Koszty zakończonych prac rozwojowych	Wartość firmy	Inne wartości niematerialne i prawne	Zaliczki na wartości niematerialne i prawne	Razem
B.Z. 31.12.2019	0,00	0,00	2 283 647,81	0,00	2 283 647,81
Zwiększenia w tym:	0,00	0,00	226 376,55	0,00	226 376,55
- leasing	0,00	0,00	226 376,55	0,00	226 376,55
- przemieszczenia	0,00	0,00	0,00	0,00	0,00
- darowizna	0,00	0,00	0,00	0,00	0,00
- aport	0,00	0,00	0,00	0,00	0,00
- ze środków finansowych w budowie	0,00	0,00	0,00	0,00	0,00
Zmniejszenia w tym:	0,00	0,00	-4 975,39	0,00	-4 975,39
- sprzedaż	0,00	0,00	-4 975,39	0,00	-4 975,39
- przemieszczenia	0,00	0,00	0,00	0,00	0,00
- darowizna	0,00	0,00	0,00	0,00	0,00
- aport	0,00	0,00	0,00	0,00	0,00
- likwidacja	0,00	0,00	0,00	0,00	0,00
- inne wyłączenie konsolidacyjne	0,00	0,00	-4 975,39	0,00	-4 975,39
B.Z. 31.12.2020	0,00	0,00	2 475 047,97	0,00	2 475 047,97
Umożliwienie	0,00	0,00	2 154 751,33	0,00	2 154 751,33
Zwiększenia w tym:	0,00	0,00	203 171,74	0,00	203 171,74
- amortyzacja	0,00	0,00	203 171,74	0,00	203 171,74
- przemieszczenie	0,00	0,00	0,00	0,00	0,00
- ze środków finansowych w budowie	0,00	0,00	0,00	0,00	0,00
Zmniejszenia w tym:	0,00	0,00	0,00	0,00	0,00
- sprzedaż	0,00	0,00	0,00	0,00	0,00
- przemieszczenie	0,00	0,00	0,00	0,00	0,00
- inna	0,00	0,00	0,00	0,00	0,00
B.Z. 31.12.2020	0,00	0,00	2 357 923,07	0,00	2 357 923,07
Odpisy aktualizujące	0,00	0,00	0,00	0,00	0,00
B.Z. 31.12.2019	0,00	0,00	0,00	0,00	0,00
Zwiększenia w tym:	0,00	0,00	0,00	0,00	0,00
- amortyzacja	0,00	0,00	0,00	0,00	0,00
- wycofanie	0,00	0,00	0,00	0,00	0,00
Zmniejszenia w tym:	0,00	0,00	0,00	0,00	0,00
- wycofanie	0,00	0,00	0,00	0,00	0,00
- wycofanie	0,00	0,00	0,00	0,00	0,00
B.Z. 31.12.2020	0,00	0,00	0,00	0,00	0,00
Wartość netto	0,00	0,00	95 856,45	0,00	95 856,45
B.Z. 31.12.2019	0,00	0,00	117 124,00	0,00	117 124,00
B.Z. 31.12.2020	0,00	0,00	0,00	0,00	0,00

Nota 2. Wartość firmy i ujemna wartość firmy

Wartość firmy z konsolidacji oraz ujemna wartość firmy z konsolidacji zostały obliczone jako różnica pomiędzy ceną nabycia udziałów, a wartością aktywów netto. Ujemna wartość firmy stanowi różnicę między niższą ceną nabycia jednostki, lub zorganizowania jej części a wartością podziwłą przybyłych aktywów netto.

Odpisów amortyzacyjnych wartości firmy dokonuje się w okresie 9,75 lat w równych ratach.

	Stan na 31.12.2019	Stan na 31.12.2020
Stan na początek okresu	21 322,98	9 143,61
A) zwiększenia z tytułu nabycia udziałów	21 322,98	9 143,61
Korbank Media Cyfrowe Sp. z o.o.	0,00	0,00
B) zwiększenia i inne:	0,00	0,00
C) zmniejszenia	12 179,37	9 143,61
- sprzedaż	0,00	0,00
- inne	0,00	0,00
Stan na koniec okresu	9 143,61	0,00

Nota 3. Wartość umiarkowanych użytkowanych wliczeń

Na dzień sporządzenia skonsolidowanego sprawozdania finansowego nie było umiarkowanych użytkowanych wliczeń.

Nota 4. Zmiany wartości środków trwałych

Wyszczególnienie	Grunty (w tym prawo wieczystego użytkowania gruntów)							Budynki, lokale i obiekty inżynierii lądowej i wodnej	Urządzenia techniczne i maszyny	Środki transportu	Inne środki trwałe	Razem
	Wartość brutto	2 009 392,00	19 198 279,07	1 661 094,12	1 658 268,51	176 015,47	24 701 049,17					
B.Z. 31.12.2019												
Zwiększenia w tym:												
- ze środków trwałych w budowie	0,00	0,00	6 664 769,65	440 350,39	89 208,39	20 534,56	7 221 950,15	0,00	0,00	0,00	0,00	7 221 950,15
- zakup	0,00	0,00	1 016 070,71	0,00	0,00	0,00	1 016 070,71	0,00	0,00	0,00	0,00	1 016 070,71
- leasing	0,00	0,00	5 595 081,08	0,00	0,00	0,00	5 595 081,08	0,00	0,00	0,00	0,00	5 595 081,08
- przekazanie	0,00	0,00	0,00	345 302,00	0,00	0,00	345 302,00	0,00	0,00	0,00	0,00	345 302,00
- darowizna	0,00	0,00	0,00	0,00	0,00	0,00	0,00	0,00	0,00	0,00	0,00	0,00
- odsetki	0,00	0,00	51 617,48	3 587,00	0,00	0,00	55 204,48	0,00	0,00	0,00	0,00	55 204,48
- uwarunkowania	0,00	0,00	0,00	0,00	0,00	0,00	0,00	0,00	0,00	0,00	0,00	0,00
Zmniejszenia w tym:												
- sprzedaż	0,00	0,00	462 682,71	0,00	0,00	0,00	462 682,71	0,00	0,00	0,00	0,00	462 682,71
- przekazanie	0,00	0,00	0,00	0,00	0,00	0,00	0,00	0,00	0,00	0,00	0,00	0,00
- darowizna	0,00	0,00	0,00	0,00	0,00	0,00	0,00	0,00	0,00	0,00	0,00	0,00
- sport	0,00	0,00	0,00	0,00	0,00	0,00	0,00	0,00	0,00	0,00	0,00	0,00
- likwidacja	0,00	0,00	0,00	0,00	0,00	0,00	0,00	0,00	0,00	0,00	0,00	0,00
- inne	0,00	0,00	0,00	0,00	0,00	0,00	0,00	0,00	0,00	0,00	0,00	0,00
B.Z. 31.12.2020												
Umożnienie												
B.Z. 31.12.2019												
Zwiększenia w tym:												
- umorzenia	0,00	0,00	6 061 218,30	1 132 732,11	1 017 854,10	176 015,47	8 387 819,98	0,00	0,00	0,00	0,00	8 387 819,98
- przekazanie	0,00	0,00	939 892,21	209 210,84	104 307,09	20 534,56	1 353 944,69	0,00	0,00	0,00	0,00	1 353 944,69
- przenieszenia	0,00	0,00	0,00	0,00	0,00	0,00	0,00	0,00	0,00	0,00	0,00	0,00
- sprzedaż	0,00	0,00	68 929,86	0,00	0,00	0,00	68 929,86	0,00	0,00	0,00	0,00	68 929,86
Zmniejszenia w tym:												
- sprzedaż	0,00	0,00	61 502,82	0,00	0,00	0,00	61 502,82	0,00	0,00	0,00	0,00	61 502,82
- likwidacja	0,00	0,00	0,00	0,00	0,00	0,00	0,00	0,00	0,00	0,00	0,00	0,00
- przekazanie	0,00	0,00	0,00	0,00	0,00	0,00	0,00	0,00	0,00	0,00	0,00	0,00
- inne	0,00	0,00	0,00	0,00	0,00	0,00	0,00	0,00	0,00	0,00	0,00	0,00
B.Z. 31.12.2020												
Odписy aktualizujące												
B.Z. 31.12.2019												
Zwiększenia w tym:												
- aktualizacja	0,00	0,00	0,00	0,00	0,00	0,00	0,00	0,00	0,00	0,00	0,00	0,00
Zmniejszenia w tym:												
- aktualizacja	0,00	0,00	0,00	0,00	0,00	0,00	0,00	0,00	0,00	0,00	0,00	0,00
- wykreślenie	0,00	0,00	0,00	0,00	0,00	0,00	0,00	0,00	0,00	0,00	0,00	0,00
B.Z. 31.12.2020												
Wartość netto												
B.Z. 31.12.2019												
	2 009 392,00	13 135 080,77	18 466 195,62	526 362,01	640 414,41	0,00	16 313 225,19	0,00	0,00	0,00	0,00	16 313 225,19
B.Z. 31.12.2020												
	2 009 392,00	18 466 195,62	629 407,87	644 405,71	0,00	0,00	21 649 391,10	1 746 566,89	1 202 161,18	196 560,03	5 611 271,97	21 649 391,10

Nota 5. Odpisy aktualizujące wartość środków trwałych

Na dzień sporządzenia - skonsolidowanego sprawozdania finansowego nie było utworzonych odpisów aktualizujących wartość środków trwałych

Nota 6. Środki trwałe w budowie

B.Z. 31.12.2019	4 622 905,74	Rozliczenie nakładów			B.Z. 31.12.2020
		Poproszone nakłady w toku obrotowy	Budynki, lokale i obiekty inżynierii lądowej i wodnej - sprzedaz	Urządzenia techniczne i maszyny	
		4 675 422,84	1 678 162,91	0,00	6 353 585,75
				3 739,84	6 357 325,59
					6 357 325,59

Nota 7. Wartość niematerialnych i niematerialnych przez jednostki powiązane środków trwałych

nie dotyczy

Nota 8. Należności długoterminowe

Lp	Stan na 31.12.2019	Stan na 31.12.2020
1.	85 938,26	183 787,25
2.		

Nota 9. Inwestycje długoterminowe

Wyszczególnienie	Wartości niematerialne i prawne	Długoterminowe aktywa finansowe	Inne inwestycje długoterminowe	Razem inwestycje długoterminowe
Wartość brutto				
B.Z. 31.12.2019	0,00	0,00	1 868 620,00	1 868 620,00
Zwiększenia w tym:				
- udzielona pożyczka Tomasz Młagda	0,00	0,00	41 249,00	41 249,00
Zmniejszenia w tym:				
- spłata pożyczki	0,00	0,00	862 440,00	862 440,00
B.Z. 31.12.2020	0,00	0,00	862 440,00	862 440,00
- odpisy aktualizujące	0,00	0,00	1 047 429,00	1 047 429,00
B.Z. 31.12.2019	0,00	0,00	0,00	0,00
Zwiększenia w tym:				
- ..	0,00	0,00	0,00	0,00
Zmniejszenia w tym:				
- ..	0,00	0,00	0,00	0,00
B.Z. 31.12.2020	0,00	0,00	0,00	0,00
Wartość netto				
B.Z. 31.12.2019	0,00	0,00	1 868 620,00	1 868 620,00
B.Z. 31.12.2020	0,00	0,00	1 047 429,00	1 047 429,00

Nota 10. Długoterminowe rozliczenia międzyokresowe

LP	Wyszczególnienie	Stan na 31.12.2019	Stan na 31.12.2020
1.	Aktywa z tytułu odroczonego podatku dochodowego	2 660,00	2 664,00
2.	Inne rozliczenia międzyokresowe w tym: leasingi finansowe	0,00	0,00
	Razem:	2 660,00	2 664,00

Nota 11. Zapasy

LP	Wyszczególnienie	Stan na 31.12.2019	Stan na 31.12.2020
1.	Zaliczki na dostawy	0,00	0,00
	Materiały	331 180,46	505 423,96
	Razem:	331 180,46	505 423,96

Nadzwyczajne sprawozdanie skonsolidowanego sprawozdania finansowego nie wysłupy odpisy aktualizujące zapasów.

Nota 12. Podział należności krótkoterminowych

Należności krótkoterminowe	Stan na 31.12.2019	Stan na 31.12.2020
1. Należności od jednostek powiązanych	109 575,47	387 230,38
a) z tytułu dostaw i usług, w tym o okresie spłaty powyżej 12 miesięcy	3 673 120,84	6 816 664,14
b) z tytułu dostaw i usług, o okresie spłaty - do 12 miesięcy	148 240,87	6 723 537,81
c) inne	3 524 876,97	6 723 537,81
Razem:	148 240,87	92 026,33
	3 782 696,31	7 202 784,52

Wyszczególnienie	Stan na 31.12.2019		Stan na 31.12.2020	
	wartość brutto	odpisy aktualizujące	wartość netto	wartość brutto
1. Od jednostek powiązanych	109 575,47	0,00	109 575,47	387 230,38
a) z tytułu dostaw i usług, w tym o okresie spłaty - do 12 miesięcy	109 575,47	0,00	109 575,47	387 230,38
b) powyżej 12 miesięcy	0,00	0,00	0,00	0,00
c) inne	0,00	0,00	0,00	0,00
2. Należności od pozostałych jednostek, w tym - do 12 miesięcy	5 248 840,97	64 342,49	5 184 498,48	6 785 930,96
a) z tytułu dostaw i usług, w tym o okresie spłaty - powyżej 12 miesięcy	3 373 463,33	64 342,49	3 673 120,84	6 824 037,63
b) z tytułu dostaw i usług, o okresie spłaty - powyżej 12 miesięcy	3 524 876,97	0,00	3 524 876,97	6 723 537,81
c) z tytułu dostaw i usług, o okresie spłaty - powyżej 12 miesięcy	219 503,36	64 342,49	148 240,87	101 399,62
d) z tytułu dostaw i usług, o okresie spłaty - powyżej 12 miesięcy	1 272 724,69	0,00	1 272 724,69	1 582 318,47
e) inne	119 167,18	0,00	119 167,18	288 654,33
d) uobchodzone na drodze sądowej	119 465,76	0,00	119 465,76	92 026,33
RAZEM	6 366 476,44	64 342,49	6 294 073,95	9 173 793,85

W należnościach krótkoterminowych została wyliczona kwota 1 045 625,17 zł z tytułu dostaw i usług, o okresie spłaty do 12 miesięcy, pomiędzy jednostkami grupy kapitałowej. pozostała kwota wyliczana w sprawozdaniu skonsolidowanym wynika z powiązań rodzinnych/osobowych. Firma Cyfrower Sp. z o.o., PPHU Korbank, Bąk Tymoteusz Spółka dokonała konsolidacji pierwszego stopnia między Polską Telewizją Szerokopasmową Sp. z o.o a Avios Sp. z o.o. Wyłączając należności, w wysokości 643 676,05 zł.

Nota 13. Odpisy aktualizujące wartość należności

Stan na początek okresu 01.01.2020	64 342,49
- zwiększenia	0,00
- zmniejszenia	54 609,00
	0,00
Stan na koniec okresu 31.12.2020	9 373,49

Nota 14. Wziewkowanie należności

Wyszczególnienie	Należności przeterminowane w dniach (wg terminów płatności)				Razem
	0-90	90-180	180-360	powyżej 300	
- od jednostek powiązanych:					
Z tytułu dostaw i usług (brutto)	307 230,36	0,00	0,00	0,00	307 230,36
Z tytułu dostaw i usług (odpisy)	0,00	0,00	0,00	0,00	0,00
Z tytułu dostaw i usług (netto)	307 230,36	0,00	0,00	0,00	307 230,36
Pozostałe (brutto)	0,00	0,00	0,00	0,00	0,00
Pozostałe (odpisy)	0,00	0,00	0,00	0,00	0,00
- od pozostałych jednostek:					
Z tytułu dostaw i usług (brutto)	3 416 900,53	1 352 192,95	62 032,83	92 026,33	8 224 937,43
Z tytułu dostaw i usług (odpisy)	0,00	0,00	0,00	0,00	0,00
Z tytułu dostaw i usług (netto)	3 416 900,53	1 352 192,95	62 032,83	92 026,33	8 224 937,43
Dochodzone na drodze sądowej (brutto)	0,00	0,00	0,00	0,00	0,00
Dochodzone na drodze sądowej (odpisy)	0,00	0,00	0,00	0,00	0,00
Dochodzone na drodze sądowej (netto)	0,00	0,00	0,00	0,00	0,00
Pozostałe (brutto)	0,00	0,00	0,00	0,00	0,00
Pozostałe (odpisy)	0,00	0,00	0,00	0,00	0,00
Pozostałe (netto)	0,00	0,00	0,00	0,00	0,00

W wykazaniu należności zastawiona kwota 1 045 625,17 zł z tytułu dostaw i usług, o okresie spłaty do 12 miesięcy od jednostek powiązanych. Pozostałe wartości wynikające ze sprawozdania skonsolidowanego wynikają z powiązań rodzinnych PPHU Korbank Tymoteusz Bąk, Cyfrower Sp. z o.o oraz spółek powiązanych ze sobą.

Nota 15. Inwestycje krótkoterminowe

	Stan na 31.12.2019	Stan na 31.12.2020
1. Krótkoterminowe aktywa finansowe	1 906 611,27	3 519 516,84
a) w pozostałych jednostkach	0,00	700 000,00
b) - środki pieniężne i inne aktywa pieniężne	1 540 315,90	2 817 899,59
c) - środki pieniężne w kasie i na rachunkach bankowych	1 540 315,90	2 817 899,59
KASA	16 073,59	16 073,59
Rachunek VAT Getin Bank S.A.	65 842,60	65 842,60
Getin Bank S.A.	341 052,63	341 052,63
Rachunek bankowy PKO BP	554 122,25	554 122,25
Santander Bank S.A. (Bliki Zaliczeń WBK SA-dawanie)	310 653,61	310 653,61
Santander Bank S.A.-VAT (Bank Zachodni WBK SA-dawanie)	10,28	10,28
Getin Bank S.A.	24,35	24,35
Ing Bank Śląski S.A.	140 606,70	140 606,70
Ing Bank Śląski S.A.	1 550,30	1 550,30
Credit Agricole S.A.	450,87	450,87
Ing Bank Śląski S.A. -val	10 468,03	10 468,03
Rachunek Allort Bank S.A.	1 245 207,62	1 245 207,62
Rachunek powierniczy Allor	111 921,08	111 921,08
-inne środki pieniężne banku	360 297,37	1 009,59
Inne inwestycje krótkoterminowe	0,00	460,26

Nota 16. Krótkoterminowe rozliczenia międzyokresowe

	Stan na 31.12.2019	Stan na 31.12.2020
projekt piśmowy	0,00	219 800,00
dzierżawa	0,00	4 603,39
ubezpieczenia	33 677,81	52 840,56
kontrakty krótkoterminowe	63 206,39	533 842,87
przeznaczone	1 562,49	4 870,95
Razem:	222 107,69	811 963,87

Nota 17. Dane o strukturze własności kapitału podstawowego Spółki Dominującej na 31.12.2020 r.

Lp	Seria/komisa Rodzaj akcji (udziałów)	Rodzaj uprzywilejowania	Liczba akcji (udziałów)	Wartość seriemiędzyw/w wartości nominalnej
1.	Tymczasowy Blyk	seria A	3 000 000,00	300 000,00
2.	Tymczasowy Blyk	seria B	1 040 578,00	104 058,00
3.	Pozostali	seria B	159 422,00	15 942,00
4.	Pozostali	seria D	500 000,00	50 000,00
5.	Pozostali	seria C	230 620,00	23 062,00
	Kapitał razem	X	4 936 620,00	493 662,00

Akcjonariusz / Udziałowiec	Liczba udziałów/akcji	Wartość udziałów/akcji	Udział %
Tymczasowy Blyk	4 040 578,00	404 057,80	0,82
Pozostali	896 042,00	89 604,20	0,18
Kapitał razem	4 936 620,00	493 662,00	1,00

Nota 18. Rezerwy na zobowiązania

	Stan na 31.12.2019	Stan na 31.12.2020
Rezerwy na zobowiązania	1 030 951,85	1 032 551,85
1. Rezerwa z tytułu odroczonego podatku dochodowego	0,00	0,00
2. Rezerwa na świadczenia emerytalne i podobne	0,00	0,00
- długoterminowa	0,00	0,00
- krótkoterminowa	0,00	0,00
3. Pozostałe rezerwy	1 030 951,85	1 032 551,85
- krótkoterminowe - otrzymana na zys	1 016 951,85	1 016 951,85
- krótkoterminowe - badania i bierne	14 000,00	15 600,00

Nota 19. Podział zobowiązań długoterminowych

	Stan na 31.12.2019	Stan na 31.12.2020
Zobowiązania długoterminowe	4 042 190,44	8 447 642,76
1. Wobec jednostek powiązanych	0,00	0,00
2. Wobec pozostałych jednostek	4 042 190,44	8 447 642,76
a) kredyty i pożyczki	3 628 656,70	7 923 168,58
b) z tytułu emisji dłużnych papierów wartościowych	0,00	0,00
c) inne zobowiązania finansowe	413 530,68	524 474,20
d) inne	0,00	0,00

Nota 20. Podział zobowiązań krótkoterminowych wobec jednostek powiązanych i pozostałych

	Stan na 31-12-2019	Stan na 31-12-2020
Wyszczególnienie	269 210,26	363 917,20

Z zobowiązań krótkoterminowych została wyliczona kwota 1 045 025,17 zł od jednostek powiązanych na 31.12.2020 rok.

Pozostałe wartości wynikające ze sprawozdania skonsolidowanego wynikają z powiązań rodzinnych PPU Korbank Tymoloust Włók Cyfrowy Sp. z o.o. oraz spółek powiązanych ze sobą.

	B.Z.31.12.2019	B.Z.31.12.2020
Wyszczególnienie	1 674 988,28	2 133 961,18
Kredyty i pożyczki	1 674 588,20	2 133 961,18
Z tytułu emisji dłużnych papierów wartościowych	0,00	0,00
Inne zobowiązania finansowe	211 909,36	232 121,45
Zobowiązania z tytułu leasingu finansowego	211 909,36	232 121,45
Z tytułu dostaw i usług:	3 873 163,76	7 309 704,43
- do 12 miesięcy	3 593 950,89	6 018 074,00
- powyżej 12 miesięcy	19 094,61	26 112,83
Z tytułu dostaw i usług od jednostek powiązanych	269 210,26	363 917,20
Zaliczki otrzymane na dostawy	0,00	0,00
Zobowiązania wekslowe	0,00	0,00
Z tytułu podatków, cel i ubezpieczeń społecznych	1 285 856,85	801 706,46
Z tytułu wynagrodzeń	1 203 954,83	801 706,46
Rozrachunki z pracownikami z tytułu wynagrodzeń	197 383,68	191 715,59
Inne	0,00	0,00
Inne rozrachunki z pracownikami	0,00	0,00
Inne	0,00	0,00
Razem	7 242 906,93	10 669 211,11

Nota 21. Wiekowanie zobowiązań

Wyszczególnienie	B.Z.31.12.2020	Zobowiązania bieżące	Zobowiązania przeterminowane			
			do 90 dni	90-180 dni	180-360 dni	powyżej 360 dni
Kredyty i pożyczki	2 133 961,18	2 133 961,18	0,00	0,00	0,00	0,00
Z tytułu emisji dłużnych papierów wartościowych	0,00	0,00	0,00	0,00	0,00	0,00
Inne zobowiązania finansowe	232 121,45	232 121,45	0,00	0,00	0,00	0,00
Z tytułu dostaw i usług pozostałych	6 949 187,23	3 013 025,37	3 704 064,04	209 985,19	0,00	26 112,63
Z tytułu dostaw i usług wobec jednostek powiązanych	324 707,20	324 707,20	0,00	0,00	0,00	0,00
Inne	38 810,00	38 810,00	0,00	0,00	0,00	0,00
Zaliczki otrzymane na dostawy	0,00	0,00	0,00	0,00	0,00	0,00
Zobowiązania wekslowe	0,00	0,00	0,00	0,00	0,00	0,00
Z tytułu podatków, cel i ubezpieczeń społecznych	801 706,46	801 706,46	0,00	0,00	0,00	0,00
Z tytułu wynagrodzeń	191 715,59	191 715,59	0,00	0,00	0,00	0,00
Inne	0,00	0,00	0,00	0,00	0,00	0,00
Razem	10 669 211,11	6 736 049,25	3 704 064,04	209 985,19	0,00	26 112,63

Z zobowiązań krótkoterminowych została wyliczona kwota: 1 045 625,17 zł od jednostek powiązanych na 31.12.2020 rok.

Spółka dokonania konsolidacji pierwszego stopnia między Polską Telefonią Szerokopasmową Sp. z o.o a Avias Sp. z o.o. wyliczając zobowiązania w wysokości 643 575,05 zł.

Nota 22. Grupy zobowiązań zabezpieczonych

Nie wystąpiły

Nota 23. Zobowiązania warunkowe
Nie wystąpiły

Nota 24. Rozliczenia międzyokresowe

	Stan na 31.12.2019	Stan na 31.12.2020
Rozliczenia międzyokresowe		
1. Ujemna wartość firmy	3 793 866,50	3 507 710,12
2. Inne rozliczenia międzyokresowe	9 143,61	0,00
- długoterminowe dotacje	3 784 722,89	3 507 710,12
- koterminowe	3 495 323,75	3 248 502,21
- kotlerminowe	289 399,14	259 207,91

Nota 25. Podział przychodów-struktura kryteriów

Podział przychodów zaprezentowany w skonsolidowanym sprawozdaniu finansowym stanowi łącznie przychody spółki dominującej i spółek zależnych od dnia nabycia lub założenia (zgodnie z Rozporządzeniem Ministra Finansów z dn. 25-09-2009 r. w sprawie szczegółowych zasad sporządzania przez jednostki inne niż banki, zakłady ubezpieczeń i zakłady reasekuracji skonsolidowanych sprawozdań finansowych grup kapitałowych, Rozdział 3 Art.11 i Art. 15.)

	Stan na 31.12.2019 r.	Stan na 31.12.2020 r.
Przychody netto ze sprzedaży i zrównane z nimi, w tym:		
I. - od jednostek powiązanych	28 505 808,01	28 093 075,10
Przychody netto ze sprzedaży produktów-kraj		0,00
Zmiana stanu produktów (zwiększenie - wartość dodatnia, zmniejszenie - wartość ujemna)	27 794 417,55	27 891 472,70
III. Koszt wytworzenia produktów na własne potrzeby jednostki	0,00	0,00
IV. Przychody netto ze sprzedaży towarów i materiałów-kraj	710 587,46	1 201 662,32

Z przychodów netto ze sprzedaży produktów zostały wyłączone przychody od jednostek powiązanych w wysokości 4 572 289,46 zł.

Nota 26. Informacje o kosztach

	Stan na 31.12.2019	Stan na 31.12.2020
Koszty działalności operacyjnej		
I. Amortyzacja	22 727 194,36	22 565 861,15
II. Zużycie materiałów i energii	1 219 061,33	1 499 211,86
III. Usługi opõe	0 15 477,09	620 068,92
IV. Podatki i opłaty, w tym:	16 787 016,64	16 091 769,61
- podatek akcyzowy	2 50 724,59	334 861,01
V. Wynagrodzenia	0,00	0,00
VI. Ubezpieczenia społeczne i inne świadczenia	2 337 762,87	2 522 825,57
VII. Pozostałe koszty rodzajowe	475 846,74	417 483,53
VIII. Wartości sprzedanych towarów i materiałów	447 921,13	261 028,34
	592 688,17	609 095,11

Koszty działalności operacyjnej przedstawione w skonsolidowanym sprawozdaniu finansowym stanowią łączny koszt spółki dominującej i spółki zależnej od dnia nabycia lub założenia z uwzględnieniem wyliczeń konsolidacyjnych - na łączną kwotę 4 672 289,46 zł.

Nota 27. Pozostałe przychody operacyjne

	01.01.2019 r.- 31.12.2019 r.	01.01.2020 r.- 31.12.2020 r.
Wyszczególnienie		
I. Zysk ze zbycia niefinansowych aktywów trwałych	464 694,61	276 694,20
II. Dotacje	304 081,49	277 012,77
III. Inne przychody operacyjne	304 081,49	277 012,77
- Uszkodzone kary, utrzony, odszkodowania	60 337,58	240 898,92
- Dotyczyły	0,00	0,00
- Rozwiązanie odpisów aktualizujących na należności	0,00	0,00
Zobowiązanie zuz COVID	0,00	72 680,00
- Różnicy inwentaryzacyjne	0,00	137 216,48
- Reaktywowanie kosztów	0,00	0,00
- Inne	0,00	0,00
RAZEM	819 006,66	793 605,65

Nota 28. Pozostałe koszty operacyjne

Wyszczególnienie		01.01.2019 r.- 31.12.2019 r.	01.01.2020 r.- 31.12.2020 r.
Pozostałe koszty operacyjne			
I. Strata ze zbycia nieruchomości aktywów trwałych		319 006,47	176 993,78
II. Aktualizacja wartości aktywów niefinansowych		0,00	0,00
III. Inne koszty operacyjne		319 006,47	176 993,78
darowizna Kościół		0,00	28 000,00
koszt przykaszalicy		0,00	140 176,26
pozostałe obciążenia koszty operacyjne		0,00	8 402,59
Inne koszty operacyjne		0,00	2 354,94

Nota 29. Rozliczenie głównych pozycji różniących podstawę opodatkowania podatkiem dochodowym od wyniku finansowego brutto na 31.12.2020 r.

	01.01.2020 r.- 31.12.2020 r.	01.01.2020 r.- 31.12.2020 r.	01.01.2020 r.- 31.12.2020 r.	01.01.2020 r.- 31.12.2020 r.	01.01.2020 r.- 31.12.2020 r.	01.01.2020 r.- 31.12.2020 r.	01.01.2020 r.- 31.12.2020 r.	01.01.2020 r.- 31.12.2020 r.	Razem bilans akonsolidowany 01.01.2020 r.- 31.12.2020 r.
Przychody bilansowe									
1. Sprzedaż produktów i usług	11 177 737,47	7 247 003,93	12 005 891,49	10,00	0,00	2 434 019,77	-4 572 296,46	29 093 075,10	
2. Pozostałe przychody operacyjne	395 209,41	36 944,47	33 003,41	1,59	0,00	43 590,20	0,00	508 000,00	
3. Pozostałe przychody finansowe	81 250,14	2 360,34	4 392,60	0,23	0,00	613,96	0,00	88 053,27	
4. Pozostałe przychody ze sprzedaży ŚT	2 248 500,00	0,00	0,00	0,00	0,00	0,00	0,00	2 248 500,00	
5. Pozostałe przychody finansowe-różnice kursowe/norodniaki	0,00	0,00	0,00	0,00	0,00	0,00	0,00	0,00	
Razem	13 902 785,02	7 286 426,64	12 843 347,50	11,82	0,00	2 478 219,93	-4 572 296,46	31 939 996,45	
Przychody zwiększające podstawę opodatkowania									
1. Chrymianie świadczenia za niewykonane usługi	0,00	0,00	0,00	0,00	0,00	0,00	0,00	0,00	
Razem	0,00	0,00	0,00	0,00	0,00	0,00	0,00	0,00	
Przychody wyłączone z podstawy opodatkowania									
1. Przychody operacyjne dotyczące amortyzacji ŚT z dotacji	277 012,77	0,00	0,00	0,00	0,00	0,00	0,00	277 012,77	
2. Inne przychody finansowe wycena waluty	0,00	23,54	0,00	0,00	0,00	0,00	0,00	23,54	
3. Przychody dotyczące ulgi inwestycyjnej	348 950,04	0,00	0,00	0,00	0,00	0,00	0,00	348 950,04	
4. Inne przychody finansowe-wycena walutowości kursowe	0,00	0,00	0,00	0,00	0,00	0,00	0,00	0,00	
Razem	625 962,81	23,54	0,00	0,00	0,00	0,00	0,00	625 986,35	
PRZYCHODY PODLEGAJĄCE OPODATKOWANIU	13 276 822,21	7 286 403,10	12 843 347,50	11,82	0,00	2 478 219,93	-4 572 296,46	31 313 110,10	
Koszty bilansowe									
1. Koszty podmiotowej działalności operacyjnej zmiana stanu produktów	9 305 556,16	6 071 518,99	11 120 485,04	127 293,65	1 010,00	2 233 482,85	-4 572 296,46	24 290 930,23	
2. Koszty pozostałej działalności operacyjnej	177 585,65	1 367,74	32,80	3,05	0,00	4,54	0,00	178 993,78	
3. Koszty działalności finansowej	138 572,84	5 744,79	140 019,51	780,67	0,00	1 542,64	0,00	292 600,25	
4. Wartości sprzedanych towarów	242 736,72	0,00	0,00	0,00	0,00	0,00	0,00	242 736,72	
Razem	9 864 451,17	6 078 631,52	11 275 617,35	128 077,37	1 010,00	2 235 030,03	-4 572 296,46	25 010 420,98	
Koszty nie stanowiące kosztów uzyskania przychodów									
1. odsetki od zobowiązań, nie zapłacone	0,00	0,00	205,00	0,00	0,00	0,00	0,00	205,00	
2. Odsetki budżetowe	148 039,84	0,00	4 383,70	0,00	0,00	170,50	0,00	4 563,20	
3. pozostałe koszty oper. nkup	3 468,70	0,00	1 185,03	0,00	0,00	0,00	0,00	143 826,87	
4. koszty reprezentacji	277 012,77	0,00	0,00	0,00	0,00	0,00	0,00	277 012,77	
5. amortyzacja ŚT z dotacji	0,00	0,00	0,00	0,00	0,00	0,00	0,00	0,00	
6. wynagrodzenie u zliczenia wypłacone w 01.20	191 136,32	0,00	0,00	0,00	0,00	0,00	0,00	191 136,32	
7. zis od wynagrodzenia 11/19, 12/19 płatny 01/20, 02/20	0,00	0,00	0,00	0,00	0,00	0,00	0,00	0,00	
8. koszty audytu	0,00	0,00	0,00	0,00	0,00	0,00	0,00	0,00	
9. amortyzacja NKUP- leasing przekazalicy	0,00	0,00	0,00	0,00	0,00	0,00	0,00	0,00	
10. materiały NKUP- do samochodów	3 450,00	0,00	0,00	0,00	0,00	0,00	0,00	3 450,00	
11. koszty członkostwa KRC	15 000,00	0,00	0,00	0,00	0,00	0,00	0,00	15 000,00	
12. rezerwa ZUS/audyt	0,00	746,51	9 590,65	0,00	0,00	0,00	0,00	10 337,16	
13. różnice kursowe- nie podatkowa wycena waluty	20 510,92	35 506,48	10 935,14	0,00	0,00	2 445,29	0,00	10 333,10	
14. zis od wypłat 11/20, 12/20 płatny 01/21	21 335,80	10 193,97	6 443,71	0,00	0,00	6 452,99	0,00	13 008,71	
15. zis od wypłat 11/20, 12/20 płatny 01/21, 02/21	0,00	0,00	0,00	0,00	0,00	0,00	0,00	0,00	
16. odsetki Opłata na zapł. w roku 2019	0,00	0,00	0,00	0,00	0,00	0,00	0,00	0,00	

Razem									
Inne koszty kosztów podatkowych									
1. odsetki Opiek od pożyczki zapłacone	763 828,84	56 416,96	39 002,39	0,00	0,00	43 216,00	0,00	901 264,79	
2. koszty audytu	42 930,48	0,00	0,00	0,00	0,00	0,00	0,00	42 930,48	
3. koszty leasingu nieruchomości	14 000,00	0,00	0,00	0,00	0,00	0,00	0,00	14 000,00	
4. odpis ujemny wartości firmy	218 464,22	0,00	8 750,63	0,00	0,00	0,00	0,00	227 214,85	
5. zys od wygaśnięcia za 11/18, 12/19 plany 0120,0220	0,00	0,00	0,00	0,00	0,00	0,00	0,00	0 143,61	
Gumowy Zlecenia Alzeila za 12/18 wypłacone 0120	20 284,36	17 325,79	4 293,22	0,00	0,00	27 307,08	0,00	69 220,46	
	33 000,13	36 875,44	7 486,15	0,00	0,00	2 443,10	0,00	79 804,82	
Razem	328 695,19	54 201,23	20 530,00	0,00	0,00	29 750,19	0,00	433 176,51	
RAZEM KOSZTY PODATKOWE									
Zmniejszenia podstawy opodatkowania	9 429 517,52	6 077 415,79	11 257 644,96	128 077,37	1 010,00	2 221 563,42	-4 563 162,86	24 542 332,00	
1. ulga B+R	298 719,00	49 844,28	0,00	0,00	0,00	0,00	0,00	348 563,28	
2. diwidenda	0,00	0,00	0,00	0,00	0,00	0,00	0,00	0,00	
Razem	298 719,00	49 844,28	0,00	0,00	0,00	0,00	0,00	348 563,28	
Podstawa opodatkowania podatkiem dochodowym od osób prawnych									
Składka podatku dochodowego od osób prawnych	3 548 586,00	1 159 143,00	1 566 303,00	-128 066,00	-1 010,00	257 268,00	-9 144,00	6 422 214,00	
Podatek dochodowy (zlikwidowanie)	0,19	0,19	0,00	0,00	0,00	0,00	0,00	0,19	
Razem	674 231,00	220 237,00	215 564,00	0,00	0,00	23 153,00	0,00	1 133 165,00	
Podatek odroczonej liście, w tym:									
2. Artykuł podatkowy	304,00	0,00	0,00	0,00	0,00	0,00	0,00	304,00	
3. Wynik z tytułu podatku odroczonego	304,00	0,00	0,00	0,00	0,00	0,00	0,00	304,00	
3. Koszty na podatek odroczonej	0,00	0,00	0,00	0,00	0,00	0,00	0,00	0,00	
Razem	674 927,00	220 237,00	215 564,00	0,00	0,00	23 153,00	0,00	1 132 861,00	
RAZEM PODATEK DOCHODOWY									
Pozostałe obciążenia wyniku finansowego, w tym:									
1.	6,00	0,00	0,00	0,00	0,00	0,00	0,00	6,00	

Spółka dokonała konsolidacji pierwszego stopnia między Polbat Telewizją Szerokopasmową Sp. z o.o. a Awos Sp. z o.o. wliczając przychody i koszty w wysokości 970 370,26 zł.

Nota 30. Podatek dochodowy - część bieżąca

Lp	Spółka	Stan na 31.12.2019			Stan na 31.12.2020			
		Podatek dochodowy bieżący	Podatek dochodowy odroczonej	Podatek dochodowy razem	Wynik brutto	Podatek dochodowy bieżący	Podatek dochodowy odroczonej	Podatek dochodowy razem
-owa sprawozdania jednostkowych								
1	Kapitał S.A.	870 387,00	570,00	690 817,00	4 038 333,95	874 231,00	304,00	673 827,00
2	Korbank Media Cyfrowa Sp. z o.o.	1 638 338,82	313 781,00	313 781,00	1 207 795,12	270 237,00	0,00	220 237,00
3	Polbat Telewizja Szerokopasmowa Sp. z o.o.	210 867,25	17 315,00	17 315,00	653 875,02	77 250,00	0,00	77 250,00
4	Awos Spółka z o.o.	313 150,36	28 795,00	28 795,00	713 955,13	138 314,00	0,00	138 314,00
5	Produkcja Chmur Sp. z o.o.	0,00	0,00	0,00	-128 065,55	0,00	0,00	0,00
6	Kapitał GBR spółka z ograniczoną odpowiedzialnością spółka komandytowa	-1 081,00	0,00	0,00	-1 010,00	0,00	0,00	0,00
7	Kapower Spółka sp. z o.o.	424 150,37	43 770,00	43 770,00	243 791,50	23 153,00	0,00	23 153,00
	wzryw korekt konsolidacyjnych	6 100 346,66	570,00	1 072 928,00	6 828 676,47	1 133 165,00	304,00	1 132 861,00
		9 143,61	0,00	0,00	9 143,61	0,00	0,00	0,00
Razem w sprawozdaniu skonsolidowanych		6 109 490,47	1 073 528,00	1 072 928,00	6 937 819,08	1 133 165,00	304,00	1 132 861,00

Nota 31. Koszt wyliczenia świadczeń na potrzeby własne

Nie wystąpiły

Nota 32. Objasnienie struktury środków pieniężnych

	Wyszczególnienie	
	01.01.2019 r - 31.12.2019 r	01.01.2020 r - 31.12.2020 r
Amortyzacja		
amortyzacja wartości niematerialnych i prawnych	1 219 060,73	1 499 211,86
amortyzacja środków trwałych	169 889,20	203 171,74
Razem	1 052 162,53	1 353 944,69
Odsetki i udziały w zyskach (dywidendy) składają się z:		
odsetki zapłacone od udzielonych pożyczek	0,00	0,00
odsetki zapłacone od zobowiązań leasingu finansowego	0,00	0,00
odsetki otrzymane	0,00	0,00
odsetki od dłużnych papierów wartościowych	0,00	0,00
odsetki zapłacone od długoterminowych należności	0,00	0,00
dywidendy otrzymane	0,00	0,00
odsetki naliczone od udzielonych pożyczek	0,00	0,00
odsetki naliczone od kredytów i pożyczek	0,00	0,00

3.	Zysk (strata) z działalności inwestycyjnej wynika z:	0,00	0,00	0,00
	przychody ze sprzedaży wartości niematerialnych i prawnych	0,00	0,00	0,00
	wartość netto sprzedanych wartości niematerialnych i prawnych	0,00	0,00	0,00
	przychody ze sprzedaży środków trwałych	0,00	0,00	0,00
	wartość netto sprzedanych środków trwałych	0,00	0,00	0,00
	wartość netto zlikwidowanych aktywów trwałych	0,00	0,00	0,00
	aktualizacja wartości aktywów trwałych	0,00	0,00	0,00
	aktualizacja wartości krótkoterminowych aktywów finansowych	0,00	0,00	0,00
4.	Zmiana stanu rezerw wynika z następujących pozycji:	303 390,84	1 600,00	1 600,00
	zmiana stanu rezerw wynikająca z bilansu	303 390,84	1 600,00	1 600,00
		0,00	0,00	0,00
5.	Zmiana stanu zapasów wynika z następujących pozycji:	-57 039,20	-174 233,50	-174 233,50
	zmiana stanu zapasów wynikająca z bilansu	-57 039,20	-174 233,50	-174 233,50
	przesunięcia do/zę środków trwałych	0,00	0,00	0,00
		0,00	0,00	0,00
6.	Zmiana należności wynika z następujących pozycji:	-2 678 031,33	-3 977 508,90	-3 977 508,90
	zmiana stanu należności krótkoterminowych wynikająca z bilansu	-2 033 224,83	-3 878 719,80	-3 878 719,80
	zmiana stanu należności długoterminowych wynikająca z bilansu	-44 806,70	-97 789,00	-97 789,00
	korrekta o dopłaty do kapitału	0,00	0,00	0,00
	korrekta o zmianę stanu należności z tytułu zbycia rzeczowych aktywów trwałych	0,00	0,00	0,00
	korrekta o zmianę stanu należności z tytułu zbycia inwestycji niematerialnych	0,00	0,00	0,00
	korrekta o zmianę stanu należności z tytułu zbycia inwestycji finansowych	0,00	0,00	0,00
7.	Zmiana stanu zobowiązań krótkoterminowych, z wyjątkiem pożyczek i kredytów, wynika z następujących	1 338 014,45	2 965 932,28	2 965 932,28
	zmiana stanu zobowiązań krótkoterminowych wynikająca z bilansu	1 338 014,45	104 288,04	104 288,04
	korrekta o spłacony kredyt	0,00	2 862 633,34	2 862 633,34
	korrekta z tytułu kompensaty dopłat i zobowiązań	0,00	0,00	0,00
	korrekta o zmianę zobowiązań z tyt. niewypłaconej dywidendy	0,00	0,00	0,00
	korrekta o zmianę stanu zobowiązań z tytułu nabycia rzeczowych aktywów trwałych	0,00	0,00	0,00
	korrekta o zmianę stanu zobowiązań z tytułu nabycia aktywów finansowych	0,00	0,00	0,00
8.	Zmiana stanu rozliczeń międzyokresowych wynika z następujących pozycji:	-567 769,26	-867 172,70	-867 172,70
	zmiana stanu rozliczeń międzyokresowych pasywnych	-443 618,11	-277 012,77	-277 012,77
	zmiana stanu rozliczeń międzyokresowych krótkoterminowych	-570,00	-304,00	-304,00
	zmiana stanu rozliczeń międzyokresowych długoterminowych	-123 581,25	-587 855,93	-587 855,93
9.	"inne korekty"	-12 179,37	-9 143,61	-9 143,61

Nota 33. Informacje liczbowe zobowiązujące do wywołania

W przedstawionym skonsolidowanym sprawozdaniu finansowym przedstawiono okres porównawczy za okres 01.01.2020 do 31.12.2020

Nota 34. Zdarzenia po dniu bilansowym

Nie dotyczy

Nota 35. Zdarzenia z lat ubiegłych

Nie dotyczy

Nota 36. Działalność zainicjowana

Nie wystąpiło. Zjawisko działalności zainicjowanej w okresie objętym skonsolidowanym Sprawozdaniem Finansowym

Nota 37. Nakłady na nabycie niefinansowych aktywów trwałych

Nie występują

Nota 38. Podatek dochodowy od wyniku na operacjach nadzwyczajnych

Nie występują

Nota 39. Informacje o zyskach i stratach nadzwyczajnych, z podziałem na losowe i porozumie

Nie występują

Nota 40. Informacje o zobowiązaniach jednostki powiązanej

Nie występują połączenia. Jednostki powiązanej z innymi podmiotami

Nota 41. Kontynuacja działalności

W opinii zarządu nie występują istotne czynniki niepewności w zakresie możliwości kontynuowania działalności.

Nota 42. Informacje o istotnych zdarzeniach dotyczących lat ubiegłych, ujętych w skonsolidowanym sprawozdaniu finansowym.

Nie występują

Nota 43. Zobowiązania wobec budżetu państwa lub jednostek samorządu terytorialnego, z tytułu uzyskania prawa własności budynków i budowli.

Nie występują

Nota 44. Zatrudnienie

Lp	Nazwa podmiotu	Stan na 31.12.2019	Stan na 31.12.2020
1.	Korbank S.A.	20	17
2.	Polska Telewizja Szeregowasmowa Sp. z o.o.	3	2
3.	Korpower Spółka z o.o.	11	13
4.	Avios Spółka z o.o.	1	3
5.	Produkcja Cimur Sp. z o.o.	0	0
6.	Korbank CBR spółka z ograniczoną odpowiedzialnością spółka komandytowa	0	0
7.	Korbank Media Cyfrowe Sp. z o.o.	19	16

Nota 45. Wynagrodzenie członków zarządu i transakcje z członkami zarządu

Lp	Tytuł	Stan na 31.12.2020
1.	Organy nadzorskie 2020 rok	57 500,00
2.	Wynagrodzenie organów zarządzających 2020 rok	202 954,80

Nota 46. Informacje o transakcjach z podmiotem dokonującym badania sprawozdania

Lp	Tytuł	Stan na 31.12.2019	Stan na 31.12.2020
1.	Oblowiązkowe badania rocznego sprawozdania finansowego	14 000,00	15 600,00
2.	Inne usługi powiązujące		0,00
3.	Usługi doradcze i podatkowego		0,00
4.	Pozostałe usługi		0,00
Razem:		14 000,00	15 600,00

Nota 47. Transakcje z jednostkami powiązаныmi

W okresie sprawozdawczym jednostki powiązane zrealizowały transakcje o wartości netto 4 572 206,46 zł. W procesie konsolidacji powyższa kwota została wyliczona.

Nota 48. Pożyczki udzielone organom zarządzającym, nadzorującym

Nie występują

Nota 49. Informacje o wspólnych przedsięwzięciach

Nie występują

Nota 50. Zobowiązanie sprawozdania finansowego

Niniejsze sprawozdanie skonsolidowane zostało podpisane przez zarząd w dniu 26 maja 2021 roku. Sprawozdanie zostało zatwierdzone przez Zwyczajne Walne Zgromadzenie, które zgodnie z przepisami Kodeksu Spolek Handlowych, odbyło się do końca czerwca 2021 roku.

Nota 51. Zobowiązania wobec budżetu Państwa lub jednostek samorządu terytorialnego z tytułu uzyskania prawa własności budynków i budowli.

Nie występują.

Wrocław,
Data: 26.05.2021

Sprawozdanie sporządziła: Magdalena Gotryd

Magdalena Gotryd

Zarząd:
Tymoteusz Błnyk

Paweł Pałuchowski

Tymoteusz Błnyk

Paweł Pałuchowski

Stosowanie zasad ładu korporacyjnego

Grupa Kapitałowa KORBANK S.A. w okresie roku obrotowego 2020 podlegała zasadom ładu korporacyjnego, o których mowa w dokumencie „Dobre Praktyki Spółek Notowanych na NewConnect”.

W związku z uzyskaniem w 2011 r. przez Spółkę statusu spółki publicznej notowanej w alternatywnym systemie obrotu na rynku NewConnect oraz publikacją raportu bieżącego nr 6/2011 z dnia 23 lutego 2011 r. „Zakres stosowanych przez Spółkę zasad Dobrych Praktyk”, Emitent podlega zasadom Dobrych Praktyk od dnia publikacji niniejszego raportu.

W związku z powyższym, poniżej zamieszczono informacje na temat zasad ładu korporacyjnego, które nie były przez Emitenta stosowane, wraz ze wskazaniem jakie były okoliczności i przyczyny nie zastosowania danej zasady oraz w jaki sposób Grupa zamierza usunąć ewentualne skutki nie zastosowania danej zasady lub jakie kroki zamierza podjąć, by zmniejszyć ryzyko nie zastosowania danej zasady w przyszłości.

Lp.	ZASADA	TAK/NIE/NIE DOTYCZY	KOMENTARZ
1	Spółka powinna prowadzić przejrzystą i efektywną politykę informacyjną, zarówno z wykorzystaniem tradycyjnych metod, jak i z użyciem nowoczesnych technologii oraz najnowszych narzędzi komunikacji zapewniających szybkość, bezpieczeństwo oraz szeroki i interaktywny dostęp do informacji. Spółka, korzystając w jak najszerszym stopniu z tych metod, powinna zapewnić odpowiednią komunikację z inwestorami i analitykami, wykorzystując w tym celu również nowoczesne metody komunikacji internetowej, umożliwiać transmitowanie obrad walnego zgromadzenia z wykorzystaniem sieci Internet, rejestrować przebieg obrad i upubliczniać go na stronie internetowej.	TAK Z wyłączeniem transmisji obrad walnego zgromadzenia z wykorzystaniem sieci Internet, rejestracji przebiegu obrad i upublicznienia go na stronie internetowej	Emitent stosuje niniejszą zasadę z wyłączeniem transmisji obrad walnego zgromadzenia z wykorzystaniem sieci Internet, rejestrowania przebiegu obrad i upubliczniania go na stronie internetowej. W ocenie Zarządu Emitenta koszty związane z techniczną obsługą transmisji oraz rejestracji przebiegu obrad walnego zgromadzenia są niewspółmierne do potencjalnych korzyści.
2	Spółka powinna zapewnić efektywny dostęp do informacji niezbędnych do oceny sytuacji i perspektyw spółki oraz sposobu jej funkcjonowania.	TAK	
3	3.1 Spółka prowadzi korporacyjną stronę internetową i zamieszcza na niej: podstawowe informacje o spółce i jej działalności (strona startowa),	TAK	
	3.2 opis działalności emitenta ze wskazaniem rodzaju działalności, z której emitent uzyskuje najwięcej przychodów,	TAK	
	3.3 opis rynku, na którym działa emitent, wraz z określeniem pozycji emitenta na tym rynku,	TAK	

Część VIII – Stosowanie zasad ładu korporacyjnego

3.4	życiorysy zawodowe członków organów spółki,	TAK	
3.5	powzięte przez zarząd, na podstawie oświadczenia członka rady nadzorczej, informacje o powiązaniach członka rady nadzorczej z akcjonariuszem dysponującym akcjami reprezentującymi nie mniej niż 5% ogólnej liczby głosów na walnym zgromadzeniu spółki	TAK	
3.6	dokumenty korporacyjne spółki,	TAK	
3.7	zarys planów strategicznych spółki,	TAK	
3.8	opublikowane prognozy wyników finansowych na bieżący rok obrotowy, wraz z założeniami do tych prognoz oraz korektami do tych prognoz (w przypadku gdy emitent publikuje prognozy),	TAK	W związku z dużą niepewnością co do przyszłości rynku oraz zmiennością w niektórych obszarach, w jakich działa Emitent, w opinii Zarządu Emitenta sporządzenie rzetelnych i przewidywalnych prognoz finansowych jest obciążone dużą dozą błędów, toteż zarząd Emitenta podjął decyzję o niepublikowaniu prognoz finansowych.
3.9	strukturę akcjonariatu emitenta, ze wskazaniem głównych akcjonariuszy oraz akcji znajdujących się w wolnym obrocie,	TAK	
3.10	dane oraz kontakt do osoby, która jest odpowiedzialna w spółce za relacje inwestorskie oraz kontakty z mediami,	TAK	
3.11	<i>(skreślony)</i>	-	
3.12	opublikowane raporty bieżące i okresowe,	TAK	
3.13	kalendarz zaplanowanych dat publikacji finansowych raportów okresowych, dat walnych zgromadzeń, a także spotkań z inwestorami i analitykami oraz konferencji prasowych,	TAK	
3.14	informacje na temat zdarzeń korporacyjnych, takich jak wypłata dywidendy, oraz innych zdarzeń skutkujących nabyciem lub ograniczeniem praw po stronie akcjonariusza, z uwzględnieniem terminów oraz zasad przeprowadzania tych operacji. Informacje te powinny być	TAK	

Część VIII – Stosowanie zasad ładu korporacyjnego

	zamieszczane w terminie umożliwiającym podjęcie przez inwestorów decyzji inwestycyjnych,		
3.15	<i>(skreślony)</i>	-	
3.16	pytania akcjonariuszy dotyczące spraw objętych porządkiem obrad, zadawane przed i w trakcie walnego zgromadzenia, wraz z odpowiedziami na zadawane pytania,	TAK	
3.17	informację na temat powodów odwołania walnego zgromadzenia, zmiany terminu lub porządku obrad wraz z uzasadnieniem,	TAK	
3.18	informację o przerwie w obradach walnego zgromadzenia i powodach zarządzenia przerwy,	TAK	
3.19	informacje na temat podmiotu, z którym spółka podpisała umowę o świadczenie usług Autoryzowanego Doradcy ze wskazaniem nazwy, adresu strony internetowej, numerów telefonicznych oraz adresu poczty elektronicznej Doradcy,	NIE DOTYCZY	Emitent nie podlega obowiązkowi współpracy z Autoryzowanym Doradcą
3.20	Informację na temat podmiotu, który pełni funkcję animatora akcji emitenta,	TAK	
3.21	dokument informacyjny (prospekt emisyjny) spółki, opublikowany w ciągu ostatnich 12 miesięcy,	TAK	
3.22	<i>(skreślony)</i>	-	
	Informacje zawarte na stronie internetowej powinny być zamieszczane w sposób umożliwiający łatwy dostęp do tych informacji. Emitent powinien dokonywać aktualizacji informacji umieszczanych na stronie internetowej. W przypadku pojawienia się nowych, istotnych informacji lub wystąpienia istotnej zmiany informacji umieszczanych na stronie internetowej, aktualizacja powinna zostać przeprowadzona niezwłocznie.	TAK	
4.	Spółka prowadzi korporacyjną stronę internetową, według wyboru emitenta, w języku polskim lub angielskim. Raporty bieżące i okresowe powinny być zamieszczane na stronie internetowej co najmniej w tym samym języku, w którym następuje ich publikacja zgodnie z przepisami obowiązującymi emitenta.	TAK	Emitent prowadzi korporacyjną stronę internetową w języku polskim.
5.	Spółka powinna prowadzić politykę informacyjną ze szczególnym uwzględnieniem potrzeb inwestorów indywidualnych. W tym celu Spółka, poza swoją stroną korporacyjną powinna wykorzystywać indywidualną dla danej spółki sekcję relacji inwestorskich znajdującą na stronie www.GPWInfoStrefa.pl .	TAK	

Część VIII – Stosowanie zasad ładu korporacyjnego

6.	Emitent powinien utrzymywać bieżące kontakty z przedstawicielami Autoryzowanego Doradcy, celem umożliwienia mu prawidłowego wykonywania swoich obowiązków wobec emitenta. Spółka powinna wyznaczyć osobę odpowiedzialną za kontakty z Autoryzowanym Doradcą.		NIE DOTYCZY	Emitent nie podlega obowiązkowi współpracy z Autoryzowanym Doradcą
7.	W przypadku, gdy w spółce nastąpi zdarzenie, które w ocenie emitenta ma istotne znaczenie dla wykonywania przez Autoryzowanego Doradcę swoich obowiązków, emitent niezwłocznie powiadamia o tym fakcie Autoryzowanego Doradcę.		NIE DOTYCZY	Emitent nie podlega obowiązkowi współpracy z Autoryzowanym Doradcą
8.	Emitent powinien zapewnić Autoryzowanemu Doradcy dostęp do wszelkich dokumentów i informacji niezbędnych do wykonywania obowiązków Autoryzowanego Doradcy.		NIE DOTYCZY	Emitent nie podlega obowiązkowi współpracy z Autoryzowanym Doradcą
9	9.1	Emitent przekazuje w raporcie rocznym: informację na temat łącznej wysokości wynagrodzeń wszystkich członków zarządu i rady nadzorczej,	TAK	
	9.2	informację na temat wynagrodzenia Autoryzowanego Doradcy otrzymywanego od emitenta z tytułu świadczenia wobec emitenta usług w każdym zakresie.	NIE DOTYCZY	Emitent nie podlega obowiązkowi współpracy z Autoryzowanym Doradcą
10	Członkowie zarządu i rady nadzorczej powinni uczestniczyć w obradach walnego zgromadzenia w składzie umożliwiającym udzielenie merytorycznej odpowiedzi na pytania zadawane w trakcie walnego zgromadzenia.		TAK	
11	Przynajmniej 2 razy w roku emitent, przy współpracy Autoryzowanego Doradcy, powinien organizować publicznie dostępne spotkanie z inwestorami, analitykami i mediami.		NIE	Z uwagi na fakt, iż koszty związane ze spotkaniami są niewspółmierne do potencjalnych korzyści takiego działania, Spółka nie zamierza w najbliższym czasie wprowadzić zasady organizowania publicznych spotkań i nie będzie stosowała przedmiotowej Dobrej Praktyki.
12	Uchwała walnego zgromadzenia w sprawie emisji akcji z prawem poboru powinna precyzować cenę emisyjną albo mechanizm jej ustalenia lub zobowiązać organ do tego upoważniony do ustalenia jej przed dniem ustalenia prawa poboru, w terminie umożliwiającym podjęcie decyzji inwestycyjnej.		NIE DOTYCZY	Zdarzenie nie wystąpiło w raportowanym okresie.
13	Uchwały walnego zgromadzenia powinny zapewniać zachowanie niezbędnego odstępu czasowego pomiędzy decyzjami powodującymi określone zdarzenia korporacyjne a datami, w których ustalane są prawa akcjonariuszy wynikające z tych zdarzeń korporacyjnych.		TAK	

Część VIII – Stosowanie zasad ładu korporacyjnego

13a	W przypadku otrzymania przez zarząd emitenta od akcjonariusza posiadającego co najmniej połowę kapitału zakładowego lub co najmniej połowę ogółu głosów w spółce, informacji o zwołaniu przez niego nadzwyczajnego walnego zgromadzenia w trybie określonym w art. 399 § 3 Kodeksu spółek handlowych, zarząd emitenta niezwłocznie dokonuje czynności, do których jest zobowiązany w związku z organizacją i przeprowadzeniem walnego zgromadzenia. Zasada ta ma zastosowanie również w przypadku upoważnienia przez sąd rejestrowy akcjonariuszy do zwołania nadzwyczajnego walnego zgromadzenia na podstawie art. 400 § 3 Kodeksu spółek handlowych.	NIE DOTYCZY	Zdarzenie nie wystąpiło w raportowanym okresie
14	Dzień ustalenia praw do dywidendy oraz dzień wypłaty dywidendy powinny być tak ustalone, aby czas przypadający pomiędzy nimi był możliwie najkrótszy, a w każdym przypadku nie dłuższy niż 15 dni roboczych. Ustalenie dłuższego okresu pomiędzy tymi terminami wymaga szczegółowego uzasadnienia.	NIE DOTYCZY	Zdarzenie nie wystąpiło w raportowanym okresie
15	Uchwała walnego zgromadzenia w sprawie wypłaty dywidendy warunkowej może zawierać tylko takie warunki, których ewentualne ziszczenie nastąpi przed dniem ustalenia prawa do dywidendy.	NIE DOTYCZY	Zdarzenie nie wystąpiło w raportowanym okresie
16	Emitent publikuje raporty miesięczne, w terminie 14 dni od zakończenia miesiąca. Raport miesięczny powinien zawierać co najmniej: <ul style="list-style-type: none"> informacje na temat wystąpienia tendencji i zdarzeń w otoczeniu rynkowym emitenta, które w ocenie emitenta mogą mieć w przyszłości istotne skutki dla kondycji finansowej oraz wyników finansowych emitenta, zestawienie wszystkich informacji opublikowanych przez emitenta w trybie raportu bieżącego w okresie objętym raportem, informacje na temat realizacji celów emisji, jeżeli taka realizacja, choćby w części, miała miejsce w okresie objętym raportem, kalendarz inwestora, obejmujący wydarzenia mające mieć miejsce w nadchodzącym miesiącu, które dotyczą emitenta i są istotne z punktu widzenia interesów inwestorów, w szczególności daty publikacji raportów okresowych, planowanych walnych zgromadzeń, otwarcia subskrypcji, spotkań z inwestorami lub analitykami, oraz oczekiwany termin publikacji raportu analitycznego. 	NIE	W opinii Zarządu Emitenta, w okresach miesięcznych wystarczające jest należyte wypełnianie przez Spółkę obowiązków informacyjnych. Spółka publikuje raporty kwartalne zawierające informacje pozwalające ocenić bieżącą działalność Emitenta.
16a	W przypadku naruszenia przez emitenta obowiązku informacyjnego określonego w Załączniku Nr 3 do Regulaminu Alternatywnego Systemu Obrotu („Informacje bieżące i okresowe przekazywane w alternatywnym systemie obrotu na rynku NewConnect”) emitent powinien niezwłocznie opublikować, w trybie właściwym dla przekazywania raportów bieżących na rynku NewConnect, informację wyjaśniającą zaistniałą sytuację.	TAK	

Część VIII – Stosowanie zasad ładu korporacyjnego

17	(skreślony)		
----	-------------	--	--